



# X15

BG Unfallklinik → Hauptbahnhof



Stadtwerke Tübingen GmbH, Eisenhutstraße 6, 72072 Tübingen, Tel. 07071/157-157, E-Mail: tuebus@swtue.de

Gültig ab 13.12.2020

| Uhr | Mo - Fr (Normal) |    |    |    |    |    | Uhr |
|-----|------------------|----|----|----|----|----|-----|
| 14  | 13               | 23 | 33 | 43 | 53 |    | 14  |
| 15  | 03               | 13 | 23 | 33 | 43 | 53 | 15  |
| 16  | 03               | 13 | 23 | 33 | 43 | 53 | 16  |
| 17  | 03               |    |    |    |    |    | 17  |

Sie können sich diesen Aushangfahrplan auch unter [www.naldo.de](http://www.naldo.de) -> Fahrplan in der "Elektronische Fahrplanauskunft EFA" selbst ausdrucken.  
 Fahrplanauskunft Baden-Württemberg: Tel: 01805-779966  
 (rund um die Uhr für nur 14 Cent/Minute aus dem deutschen Festnetz, höchstens 42 Cent/Minute aus Mobilnetzen).



# X15

Uni-Kliniken Berg → Hauptbahnhof



Stadtwerke Tübingen GmbH, Eisenhutstraße 6, 72072 Tübingen, Tel. 07071/157-157, E-Mail: tuebus@swtue.de

Gültig ab 13.12.2020

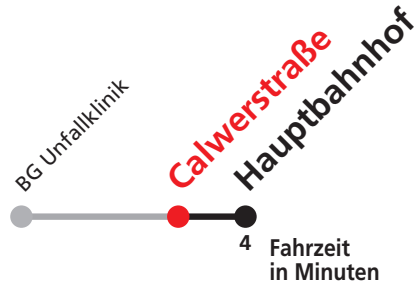
| Uhr | Mo - Fr (Normal) |    |    |    |    |    | Uhr |
|-----|------------------|----|----|----|----|----|-----|
| 14  | 13               | 23 | 33 | 43 | 53 |    | 14  |
| 15  | 03               | 13 | 23 | 33 | 43 | 53 | 15  |
| 16  | 03               | 13 | 23 | 33 | 43 | 53 | 16  |
| 17  | 03               |    |    |    |    |    | 17  |

Sie können sich diesen Aushangfahrplan auch unter [www.naldo.de](http://www.naldo.de) -> Fahrplan in der "Elektronische Fahrplanauskunft EFA" selbst ausdrucken.  
 Fahrplanauskunft Baden-Württemberg: Tel: 01805-779966  
 (rund um die Uhr für nur 14 Cent/Minute aus dem deutschen Festnetz, höchstens 42 Cent/Minute aus Mobilnetzen).



# X15

Calwerstraße → Hauptbahnhof



Stadtwerke Tübingen GmbH, Eisenhutstraße 6, 72072 Tübingen, Tel. 07071/157-157, E-Mail: tuebus@swtue.de

Gültig ab 13.12.2020

| Uhr | Mo - Fr (Normal) |    |    |    |    |    | Uhr |
|-----|------------------|----|----|----|----|----|-----|
| 14  | 16               | 26 | 36 | 46 | 56 |    | 14  |
| 15  | 06               | 16 | 26 | 36 | 46 | 56 | 15  |
| 16  | 06               | 16 | 26 | 36 | 46 | 56 | 16  |
| 17  | 06               |    |    |    |    |    | 17  |

Sie können sich diesen Aushangfahrplan auch unter [www.naldo.de](http://www.naldo.de) -> Fahrplan in der "Elektronische Fahrplanauskunft EFA" selbst ausdrucken.  
 Fahrplanauskunft Baden-Württemberg: Tel: 01805-779966  
 (rund um die Uhr für nur 14 Cent/Minute aus dem deutschen Festnetz, höchstens 42 Cent/Minute aus Mobilnetzen).



# X15

Hauptbahnhof → BG Unfallklinik



Stadtwerke Tübingen GmbH, Eisenhutstraße 6, 72072 Tübingen, Tel. 07071/157-157, E-Mail: tuebus@swtue.de

Gültig ab 13.12.2020

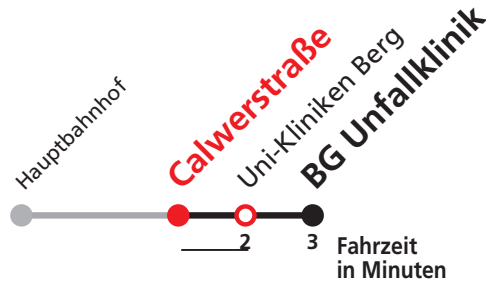
| Uhr | Mo - Fr (Normal) |    |    |    | Uhr |
|-----|------------------|----|----|----|-----|
| 7   | 29               | 39 | 49 | 59 | 7   |
| 8   | 09               | 19 | 29 | 39 | 8   |

Sie können sich diesen Aushangfahrplan auch unter [www.naldo.de](http://www.naldo.de) -> Fahrplan in der "Elektronische Fahrplanauskunft EFA" selbst ausdrucken.  
 Fahrplanauskunft Baden-Württemberg: Tel: 01805-779966  
 (rund um die Uhr für nur 14 Cent/Minute aus dem deutschen Festnetz, höchstens 42 Cent/Minute aus Mobilnetzen).



# X15

Calwerstraße → BG Unfallklinik



Stadtwerke Tübingen GmbH, Eisenhutstraße 6, 72072 Tübingen, Tel. 07071/157-157, E-Mail: tuebus@swtue.de

Gültig ab 13.12.2020

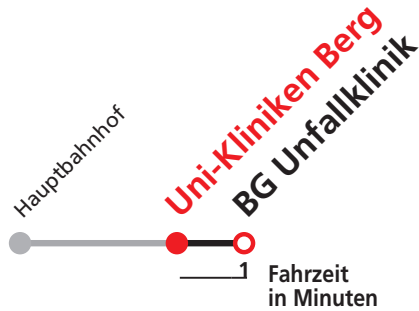
| Uhr | Mo - Fr (Normal) |    |    |    |    | Uhr |
|-----|------------------|----|----|----|----|-----|
| 7   | 36               | 46 | 56 |    |    | 7   |
| 8   | 06               | 16 | 26 | 36 | 46 | 8   |

Sie können sich diesen Aushangfahrplan auch unter [www.naldo.de](http://www.naldo.de) -> Fahrplan in der "Elektronische Fahrplanauskunft EFA" selbst ausdrucken.  
 Fahrplanauskunft Baden-Württemberg: Tel: 01805-779966  
 (rund um die Uhr für nur 14 Cent/Minute aus dem deutschen Festnetz, höchstens 42 Cent/Minute aus Mobilnetzen).



# X15

## Uni-Kliniken Berg → BG Unfallklinik



Stadtwerke Tübingen GmbH, Eisenhutstraße 6, 72072 Tübingen, Tel. 07071/157-157, E-Mail: tuebus@swtue.de

Gültig ab 13.12.2020

| Uhr | Mo - Fr (Normal) | Uhr |
|-----|------------------|-----|
| 7   | 38 48 58         | 7   |
| 8   | 08 18 28 38 48   | 8   |

Sie können sich diesen Aushangfahrplan auch unter [www.naldo.de](http://www.naldo.de) -> Fahrplan in der "Elektronische Fahrplanauskunft EFA" selbst ausdrucken.  
 Fahrplanauskunft Baden-Württemberg: Tel: 01805-779966  
 (rund um die Uhr für nur 14 Cent/Minute aus dem deutschen Festnetz, höchstens 42 Cent/Minute aus Mobilnetzen).