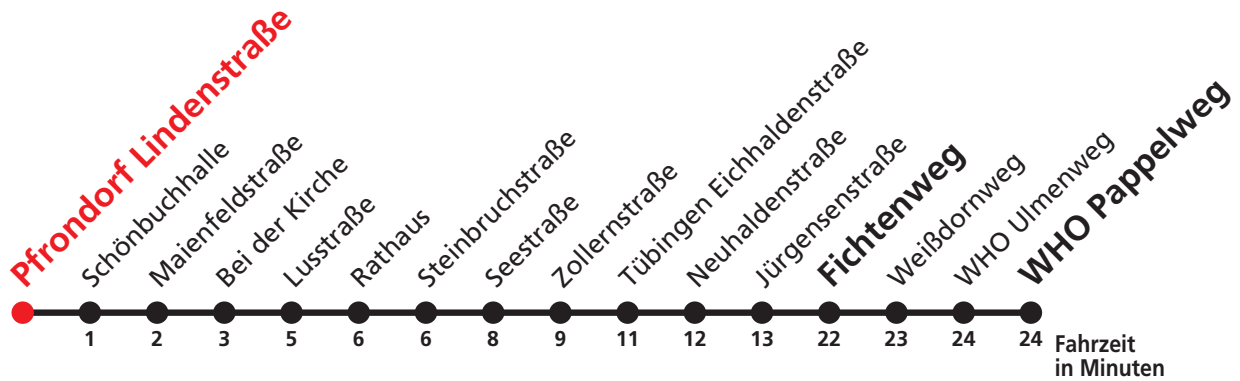




E Pfrondorf Lindenstraße → Fichtenweg → Tübingen WHO Pappelweg



Stadtwerke Tübingen GmbH, Eisenhutstraße 6, 72072 Tübingen, Tel. 07071/157-157, E-Mail: tuebus@swtue.de

Gültig ab 13.12.2020

Uhr Mo - Fr (Normal)

Uhr

7 17^S

7

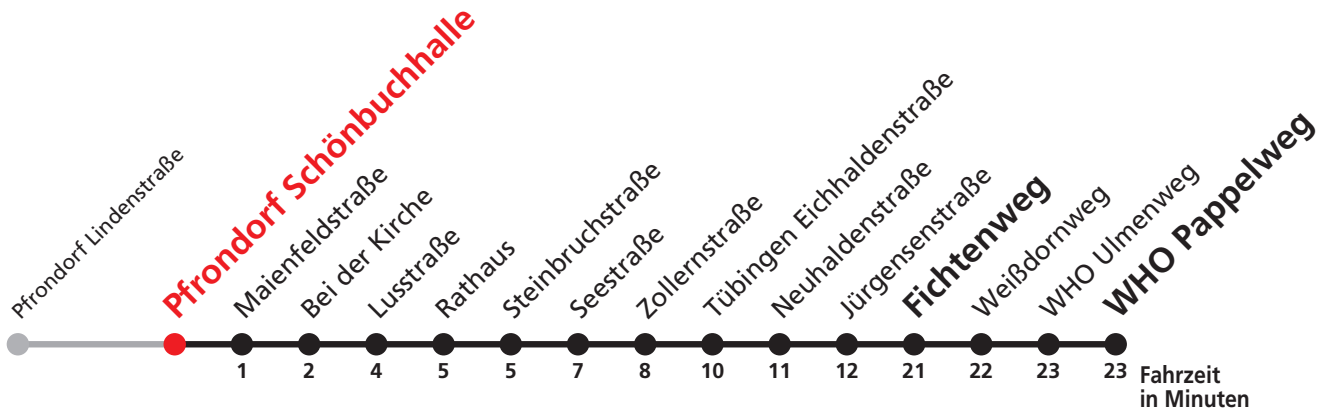
S nur an Schultagen

Normalfahrplan gilt nicht in den Ferien vom 28.12.20 bis 08.01.21 und nicht vom 02.08.21 bis 10.09.21.

Sie können sich diesen Aushangfahrplan auch unter www.naldo.de -> Fahrplan in der "Elektronische Fahrplanauskunft EFA" selbst ausdrucken.
Fahrplanauskunft Baden-Württemberg: Tel: 01805-779966
(rund um die Uhr für nur 14 Cent/Minute aus dem deutschen Festnetz, höchstens 42 Cent/Minute aus Mobilnetzen).



E Pfrondorf Schönbuchhalle → Fichtenweg → Tübingen WHO Pappelweg



Stadtwerke Tübingen GmbH, Eisenhutstraße 6, 72072 Tübingen, Tel. 07071/157-157, E-Mail: tuebus@swtue.de

Gültig ab 13.12.2020

Uhr Mo - Fr (Normal)

Uhr

7 18^S

7

S nur an Schultagen

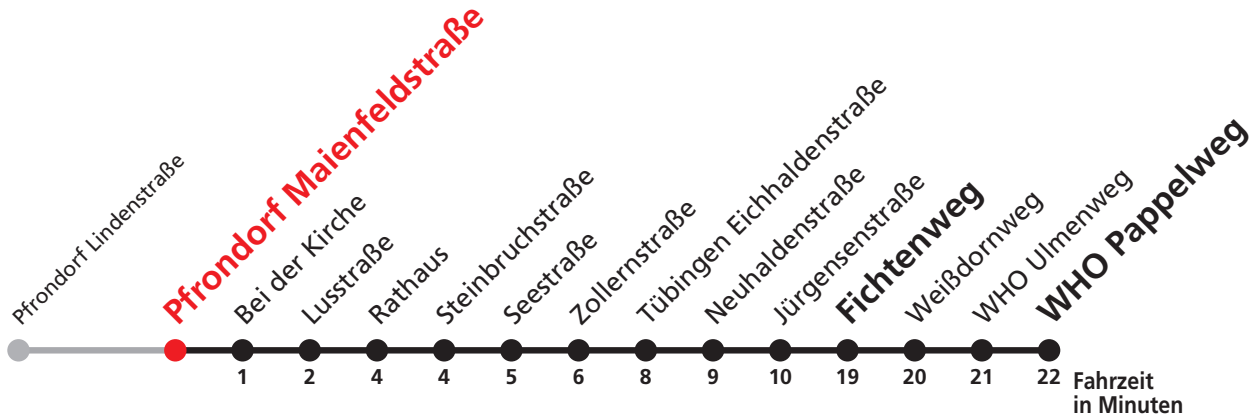
Normalfahrplan gilt n i c h t in den Ferien vom 28.12.20 bis 08.01.21 und n i c h t vom 02.08.21 bis 10.09.21.

Sie können sich diesen Aushangfahrplan auch unter www.naldo.de -> Fahrplan in der "Elektronische Fahrplanauskunft EFA" selbst ausdrucken.
Fahrplanauskunft Baden-Württemberg: Tel: 01805-779966
(rund um die Uhr für nur 14 Cent/Minute aus dem deutschen Festnetz, höchstens 42 Cent/Minute aus Mobilnetzen).



E

Pfrondorf Maienfeldstraße → Fichtenweg → Tübingen WHO Pappelweg



Stadtwerke Tübingen GmbH, Eisenhutstraße 6, 72072 Tübingen, Tel. 07071/157-157, E-Mail: tuebus@swtue.de

Gültig ab 13.12.2020

Uhr Mo - Fr (Normal)

Uhr

7 19^S

7

S nur an Schultagen

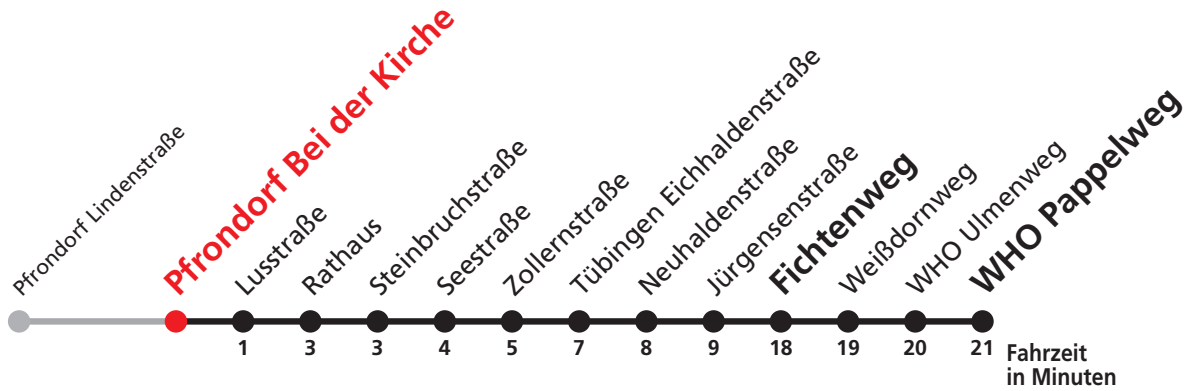
Normalfahrplan gilt n i c h t in den Ferien vom 28.12.20 bis 08.01.21 und n i c h t vom 02.08.21 bis 10.09.21.

Sie können sich diesen Aushangfahrplan auch unter www.naldo.de -> Fahrplan in der "Elektronische Fahrplanauskunft EFA" selbst ausdrucken.
Fahrplanauskunft Baden-Württemberg: Tel: 01805-779966
(rund um die Uhr für nur 14 Cent/Minute aus dem deutschen Festnetz, höchstens 42 Cent/Minute aus Mobilnetzen).



E

Pfrondorf Bei der Kirche → Fichtenweg → Tübingen WHO Pappelweg



Stadtwerke Tübingen GmbH, Eisenhutstraße 6, 72072 Tübingen, Tel. 07071/157-157, E-Mail: tuebus@swtue.de

Gültig ab 13.12.2020

Uhr Mo - Fr (Normal)

Uhr

7 20^S

7

S nur an Schultagen

Normalfahrplan gilt n i c h t in den Ferien vom 28.12.20 bis 08.01.21 und n i c h t vom 02.08.21 bis 10.09.21.

Sie können sich diesen Aushangfahrplan auch unter www.naldo.de -> Fahrplan in der "Elektronische Fahrplanauskunft EFA" selbst ausdrucken.
Fahrplanauskunft Baden-Württemberg: Tel: 01805-779966
(rund um die Uhr für nur 14 Cent/Minute aus dem deutschen Festnetz, höchstens 42 Cent/Minute aus Mobilnetzen).



E Pfrondorf Lusstraße → Fichtenweg → Tübingen WHO Pappelweg



Stadtwerke Tübingen GmbH, Eisenhutstraße 6, 72072 Tübingen, Tel. 07071/157-157, E-Mail: tuebus@swtue.de

Gültig ab 13.12.2020

Uhr Mo - Fr (Normal)

Uhr

7 22^S

7

S nur an Schultagen

Normalfahrplan gilt n i c h t in den Ferien vom 28.12.20 bis 08.01.21 und n i c h t vom 02.08.21 bis 10.09.21.

Sie können sich diesen Aushangfahrplan auch unter www.naldo.de -> Fahrplan in der "Elektronische Fahrplanauskunft EFA" selbst ausdrucken.
Fahrplanauskunft Baden-Württemberg: Tel: 01805-779966
(rund um die Uhr für nur 14 Cent/Minute aus dem deutschen Festnetz, höchstens 42 Cent/Minute aus Mobilnetzen).



E Pfrondorf Rathaus → Fichtenweg → Tübingen WHO Pappelweg



Stadtwerke Tübingen GmbH, Eisenhutstraße 6, 72072 Tübingen, Tel. 07071/157-157, E-Mail: tuebus@swtue.de

Gültig ab 13.12.2020

Uhr Mo - Fr (Normal)

Uhr

7 23^S

7

S nur an Schultagen

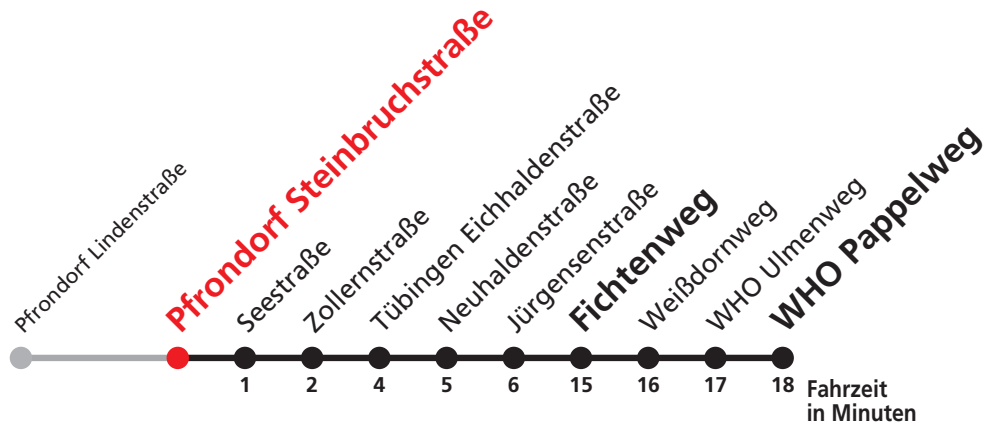
Normalfahrplan gilt n i c h t in den Ferien vom 28.12.20 bis 08.01.21 und n i c h t vom 02.08.21 bis 10.09.21.

Sie können sich diesen Aushangfahrplan auch unter www.naldo.de -> Fahrplan in der "Elektronische Fahrplanauskunft EFA" selbst ausdrucken.
Fahrplanauskunft Baden-Württemberg: Tel: 01805-779966
(rund um die Uhr für nur 14 Cent/Minute aus dem deutschen Festnetz, höchstens 42 Cent/Minute aus Mobilnetzen).



E

Pfrondorf Steinbruchstraße → Fichtenweg → Tübingen WHO Pappelweg



Stadtwerke Tübingen GmbH, Eisenhutstraße 6, 72072 Tübingen, Tel. 07071/157-157, E-Mail: tuebus@swtue.de

Gültig ab 13.12.2020

Uhr Mo - Fr (Normal)

Uhr

7 23^S

7

S nur an Schultagen

Normalfahrplan gilt n i c h t in den Ferien vom 28.12.20 bis 08.01.21 und n i c h t vom 02.08.21 bis 10.09.21.

Sie können sich diesen Aushangfahrplan auch unter www.naldo.de -> Fahrplan in der "Elektronische Fahrplanauskunft EFA" selbst ausdrucken.
Fahrplanauskunft Baden-Württemberg: Tel: 01805-779966
(rund um die Uhr für nur 14 Cent/Minute aus dem deutschen Festnetz, höchstens 42 Cent/Minute aus Mobilnetzen).



E Pfrondorf Seestraße → Fichtenweg → Tübingen WHO Pappelweg



Stadtwerke Tübingen GmbH, Eisenhutstraße 6, 72072 Tübingen, Tel. 07071/157-157, E-Mail: tuebus@swtue.de

Gültig ab 13.12.2020

Uhr Mo - Fr (Normal)

Uhr

7 25^S

7

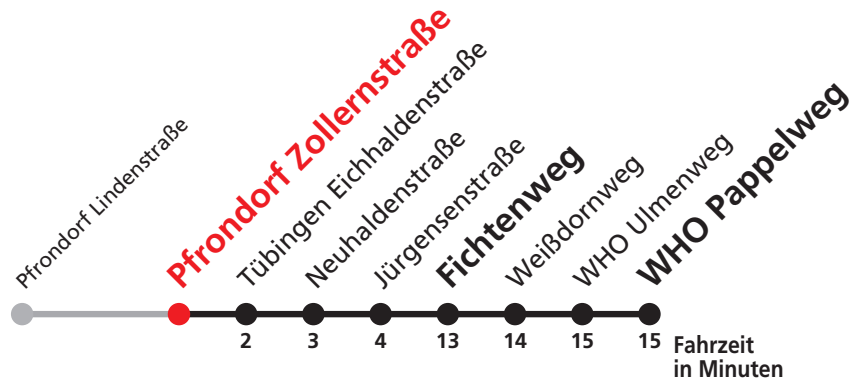
S nur an Schultagen

Normalfahrplan gilt n i c h t in den Ferien vom 28.12.20 bis 08.01.21 und n i c h t vom 02.08.21 bis 10.09.21.

Sie können sich diesen Aushangfahrplan auch unter www.naldo.de -> Fahrplan in der "Elektronische Fahrplanauskunft EFA" selbst ausdrucken.
Fahrplanauskunft Baden-Württemberg: Tel: 01805-779966
(rund um die Uhr für nur 14 Cent/Minute aus dem deutschen Festnetz, höchstens 42 Cent/Minute aus Mobilnetzen).



E Pfrondorf Zollernstraße → Fichtenweg → Tübingen WHO Pappelweg



Stadtwerke Tübingen GmbH, Eisenhutstraße 6, 72072 Tübingen, Tel. 07071/157-157, E-Mail: tuebus@swtue.de

Gültig ab 13.12.2020

Uhr Mo - Fr (Normal)

Uhr

7 26^S

7

S nur an Schultagen

Normalfahrplan gilt n i c h t in den Ferien vom 28.12.20 bis 08.01.21 und n i c h t vom 02.08.21 bis 10.09.21.

Sie können sich diesen Aushangfahrplan auch unter www.naldo.de -> Fahrplan in der "Elektronische Fahrplanauskunft EFA" selbst ausdrucken.
Fahrplanauskunft Baden-Württemberg: Tel: 01805-779966
(rund um die Uhr für nur 14 Cent/Minute aus dem deutschen Festnetz, höchstens 42 Cent/Minute aus Mobilnetzen).



E

Stauden → Linsenbergstraße → Sand Nordring → Fichtenweg → Uni-Kliniken Berg



Stadtwerke Tübingen GmbH, Eisenhutstraße 6, 72072 Tübingen, Tel. 07071/157-157, E-Mail: tuebus@swtue.de

Gültig ab 13.12.2020

Uhr Mo - Fr (Normal)

Uhr

7 27^K

7

K Bus kommt als Linie 1 aus Richtung Hbf - Lustnau

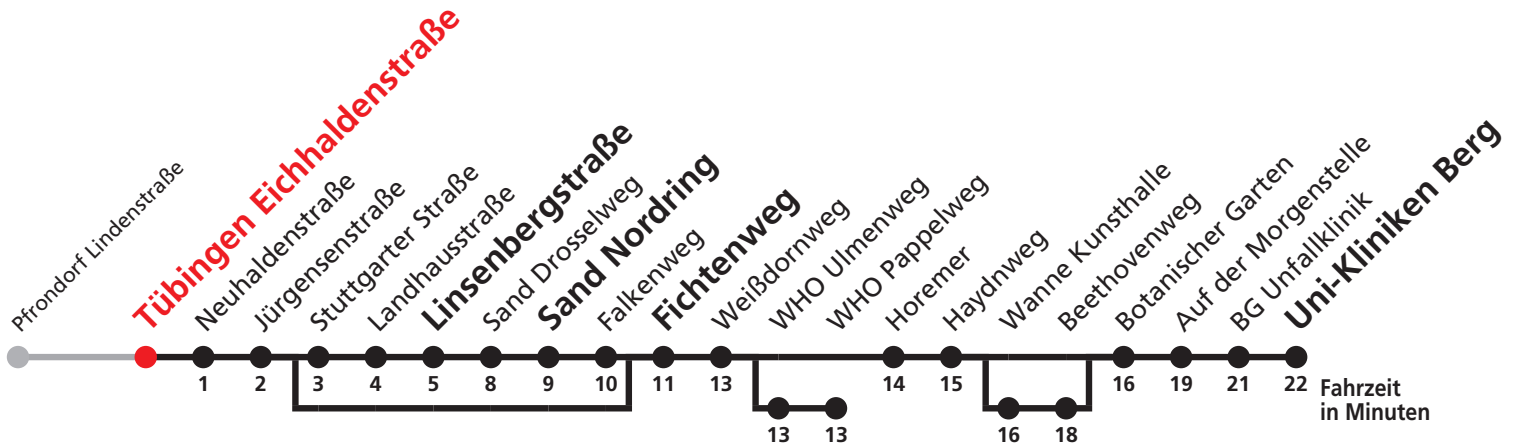
Normalfahrplan gilt n i c h t in den Ferien vom 28.12.20 bis 08.01.21 und n i c h t vom 02.08.21 bis 10.09.21.

Sie können sich diesen Aushangfahrplan auch unter www.naldo.de -> Fahrplan in der "Elektronische Fahrplanauskunft EFA" selbst ausdrucken.
 Fahrplanauskunft Baden-Württemberg: Tel: 01805-779966
 (rund um die Uhr für nur 14 Cent/Minute aus dem deutschen Festnetz, höchstens 42 Cent/Minute aus Mobilnetzen).



E

Tübingen Eichhaldenstraße → Linsenbergsstraße →
 Sand Nordring → Fichtenweg →
 Tübingen Uni-Kliniken Berg



Stadtwerke Tübingen GmbH, Eisenhutstraße 6, 72072 Tübingen, Tel. 07071/157-157, E-Mail: tuebus@swtue.de

Gültig ab 13.12.2020

Uhr	Mo - Fr (Normal)	Uhr
7	28 ^{AB} _S 28 ^C _K	7
8	38	8
9	38	9

A bis Tübingen WHO Pappelweg

B bedient nicht von Tübingen Stuttgarter Straße bis Tübingen Falkenweg

C bedient von Tübingen Wanne Kunsthalle bis Tübingen Beethovenweg

K Bus kommt als Linie 1 aus Richtung Hbf - Lustnau

S nur an Schultagen

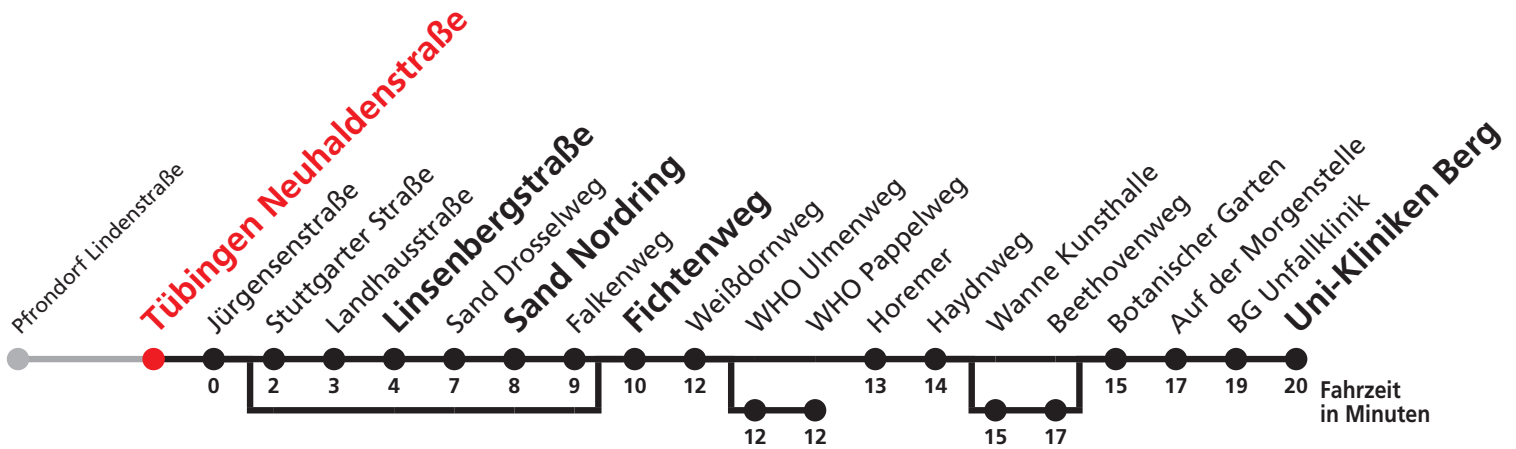
Normalfahrplan gilt n i c h t in den Ferien vom 28.12.20 bis 08.01.21 und n i c h t vom 02.08.21 bis 10.09.21.

Sie können sich diesen Aushangfahrplan auch unter www.naldo.de -> Fahrplan in der "Elektronische Fahrplanauskunft EFA" selbst ausdrucken.
 Fahrplanauskunft Baden-Württemberg: Tel: 01805-779966
 (rund um die Uhr für nur 14 Cent/Minute aus dem deutschen Festnetz, höchstens 42 Cent/Minute aus Mobilnetzen).



E

Tübingen Neuhaldenstraße → Linsenbergsstraße →
 Sand Nordring → Fichtenweg →
 Tübingen Uni-Kliniken Berg



Stadtwerke Tübingen GmbH, Eisenhutstraße 6, 72072 Tübingen, Tel. 07071/157-157, E-Mail: tuebus@swtue.de

Gültig ab 13.12.2020

Uhr	Mo - Fr (Normal)	Uhr
7	29 ^{AB} _S 29 ^C _K	7
8	39	8
9	39	9

A bis Tübingen WHO Pappelweg

K Bus kommt als Linie 1 aus Richtung Hbf - Lustnau

B bedient nicht von Tübingen Stuttgarter Straße bis Tübingen Falkenweg

S nur an Schultagen

C bedient von Tübingen Wanne Kunsthalle bis Tübingen Beethovenweg

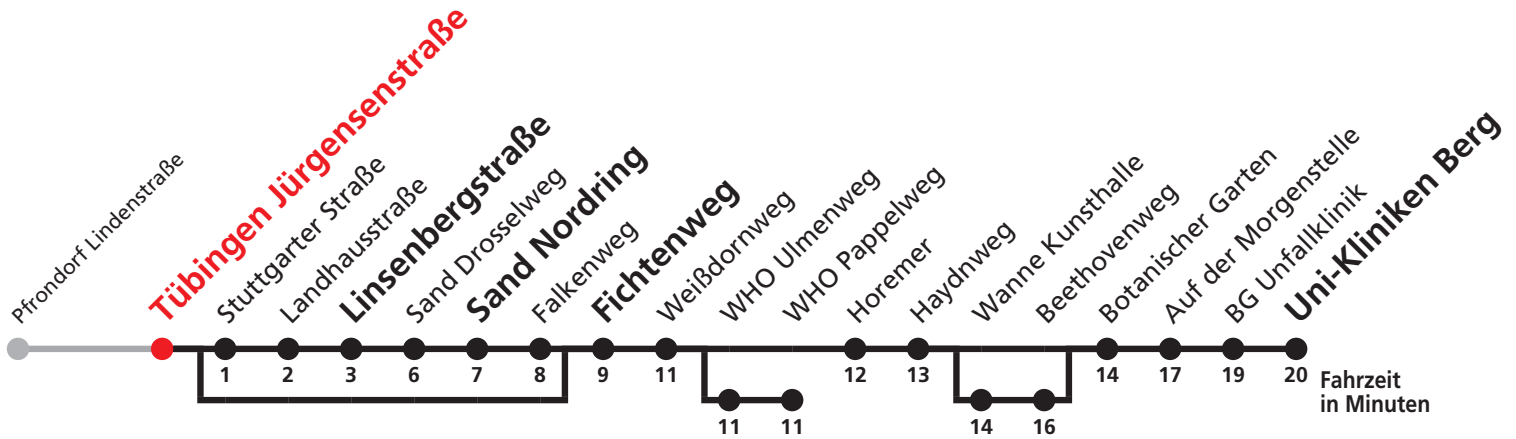
Normalfahrplan gilt n i c h t in den Ferien vom 28.12.20 bis 08.01.21 und n i c h t vom 02.08.21 bis 10.09.21.

Sie können sich diesen Aushangfahrplan auch unter www.naldo.de -> Fahrplan in der "Elektronische Fahrplanauskunft EFA" selbst ausdrucken.
 Fahrplanauskunft Baden-Württemberg: Tel: 01805-779966
 (rund um die Uhr für nur 14 Cent/Minute aus dem deutschen Festnetz, höchstens 42 Cent/Minute aus Mobilnetzen).



E

Tübingen Jürgensenstraße → Linsenbergstraße →
 Sand Nordring → Fichtenweg →
 Tübingen Uni-Kliniken Berg



Stadtwerke Tübingen GmbH, Eisenhutstraße 6, 72072 Tübingen, Tel. 07071/157-157, E-Mail: tuebus@swtue.de

Gültig ab 13.12.2020

Uhr	Mo - Fr (Normal)	Uhr
7	30 ^{AB} _S 30 ^C _K	7
8	40	8
9	40	9

A bis Tübingen WHO Pappelweg

B bedient nicht von Tübingen Stuttgartar Straße bis Tübingen Falkenweg

C bedient von Tübingen Wanne Kunsthalle bis Tübingen Beethovenweg

K Bus kommt als Linie 1 aus Richtung Hbf - Lustnau

S nur an Schultagen

Normalfahrplan gilt n i c h t in den Ferien vom 28.12.20 bis 08.01.21 und n i c h t vom 02.08.21 bis 10.09.21.

Sie können sich diesen Aushangfahrplan auch unter www.naldo.de -> Fahrplan in der "Elektronische Fahrplanauskunft EFA" selbst ausdrucken.
 Fahrplanauskunft Baden-Württemberg: Tel: 01805-779966
 (rund um die Uhr für nur 14 Cent/Minute aus dem deutschen Festnetz, höchstens 42 Cent/Minute aus Mobilnetzen).



E

Dorfstraße → Linsenbergsstraße → Sand Nordring → Fichtenweg → Uni-Kliniken Berg



Stadtwerke Tübingen GmbH, Eisenhutstraße 6, 72072 Tübingen, Tel. 07071/157-157, E-Mail: tuebus@swtue.de

Gültig ab 13.12.2020

Uhr Mo - Fr (Normal)

Uhr

7 36^S

7

S nur an Schultagen

Normalfahrplan gilt nicht in den Ferien vom 28.12.20 bis 08.01.21 und nicht vom 02.08.21 bis 10.09.21.

Sie können sich diesen Aushangfahrplan auch unter www.naldo.de -> Fahrplan in der "Elektronische Fahrplanauskunft EFA" selbst ausdrucken.
Fahrplanauskunft Baden-Württemberg: Tel: 01805-779966
(rund um die Uhr für nur 14 Cent/Minute aus dem deutschen Festnetz, höchstens 42 Cent/Minute aus Mobilnetzen).



E

Dieselstraße → Linsenbergsstraße → Sand Nordring → Fichtenweg → Uni-Kliniken Berg



Stadtwerke Tübingen GmbH, Eisenhutstraße 6, 72072 Tübingen, Tel. 07071/157-157, E-Mail: tuebus@swtue.de

Gültig ab 13.12.2020

Uhr Mo - Fr (Normal)

Uhr

7 36^S

7

S nur an Schultagen

Normalfahrplan gilt n i c h t in den Ferien vom 28.12.20 bis 08.01.21 und n i c h t vom 02.08.21 bis 10.09.21.

Sie können sich diesen Aushangfahrplan auch unter www.naldo.de -> Fahrplan in der "Elektronische Fahrplanauskunft EFA" selbst ausdrucken.
Fahrplanauskunft Baden-Württemberg: Tel: 01805-779966
(rund um die Uhr für nur 14 Cent/Minute aus dem deutschen Festnetz, höchstens 42 Cent/Minute aus Mobilnetzen).



E

Kreuzstraße → Linsenbergsstraße → Sand Nordring → Fichtenweg → Uni-Kliniken Berg



Stadtwerke Tübingen GmbH, Eisenhutstraße 6, 72072 Tübingen, Tel. 07071/157-157, E-Mail: tuebus@swtue.de

Gültig ab 13.12.2020

Uhr Mo - Fr (Normal)

Uhr

7 38^S

7

S nur an Schultagen

Normalfahrplan gilt n i c h t in den Ferien vom 28.12.20 bis 08.01.21 und n i c h t vom 02.08.21 bis 10.09.21.

Sie können sich diesen Aushangfahrplan auch unter www.naldo.de -> Fahrplan in der "Elektronische Fahrplanauskunft EFA" selbst ausdrucken.
Fahrplanauskunft Baden-Württemberg: Tel: 01805-779966
(rund um die Uhr für nur 14 Cent/Minute aus dem deutschen Festnetz, höchstens 42 Cent/Minute aus Mobilnetzen).



E

Stuttgarter Straße → Linsenbergsstraße → Sand Nordring →
Fichtenweg → Uni-Kliniken Berg



Stadtwerke Tübingen GmbH, Eisenhutstraße 6, 72072 Tübingen, Tel. 07071/157-157, E-Mail: tuebus@swtue.de

Gültig ab 13.12.2020

Uhr	Mo - Fr (Normal)	Uhr
7	31 ^A K 39 ^S	7
8	41	8
9	41	9

A bedient von Wanne Kunsthalle bis Beethovenweg

K Bus kommt als Linie 1 aus Richtung Hbf - Lustnau

S nur an Schultagen

Normalfahrplan gilt n i c h t in den Ferien vom 28.12.20 bis 08.01.21 und n i c h t vom 02.08.21 bis 10.09.21.

Sie können sich diesen Aushangfahrplan auch unter www.naldo.de -> Fahrplan in der "Elektronische Fahrplanauskunft EFA" selbst ausdrucken.
Fahrplanauskunft Baden-Württemberg: Tel: 01805-779966
(rund um die Uhr für nur 14 Cent/Minute aus dem deutschen Festnetz, höchstens 42 Cent/Minute aus Mobilnetzen).



E

Landhausstraße → Linsenbergstraße → Sand Nordring → Fichtenweg → Uni-Kliniken Berg



Stadtwerke Tübingen GmbH, Eisenhutstraße 6, 72072 Tübingen, Tel. 07071/157-157, E-Mail: tuebus@swtue.de

Gültig ab 13.12.2020

Uhr	Mo - Fr (Normal)	Uhr
7	32 ^A _K 40 ^S	7
8	42	8
9	42	9

A bedient von Wanne Kunsthalle bis Beethovenweg

K Bus kommt als Linie 1 aus Richtung Hbf - Lustnau

S nur an Schultagen

Normalfahrplan gilt n i c h t in den Ferien vom 28.12.20 bis 08.01.21 und n i c h t vom 02.08.21 bis 10.09.21.

Sie können sich diesen Aushangfahrplan auch unter www.naldo.de -> Fahrplan in der "Elektronische Fahrplanauskunft EFA" selbst ausdrucken.
 Fahrplanauskunft Baden-Württemberg: Tel: 01805-779966
 (rund um die Uhr für nur 14 Cent/Minute aus dem deutschen Festnetz, höchstens 42 Cent/Minute aus Mobilnetzen).



E

Hauptbahnhof → Linsenbergstraße → Fichtenweg → Weißdornweg



Stadtwerke Tübingen GmbH, Eisenhutstraße 6, 72072 Tübingen, Tel. 07071/157-157, E-Mail: tuebus@swtue.de

Gültig ab 13.12.2020

Uhr Mo - Fr (Normal)

Uhr

7 33^S 43^{AB}_S

7

A bis Fichtenweg B bedient Wilhelmstraße S nur an Schultagen

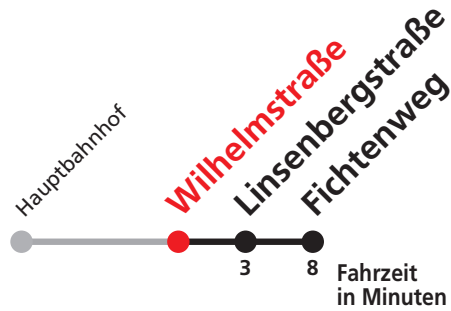
Normalfahrplan gilt n i c h t in den Ferien vom 28.12.20 bis 08.01.21 und n i c h t vom 02.08.21 bis 10.09.21.

Sie können sich diesen Aushangfahrplan auch unter www.naldo.de -> Fahrplan in der "Elektronische Fahrplanauskunft EFA" selbst ausdrucken.
Fahrplanauskunft Baden-Württemberg: Tel: 01805-779966
(rund um die Uhr für nur 14 Cent/Minute aus dem deutschen Festnetz, höchstens 42 Cent/Minute aus Mobilnetzen).



E

Wilhelmstraße → Linsenbergstraße → Fichtenweg



Stadtwerke Tübingen GmbH, Eisenhutstraße 6, 72072 Tübingen, Tel. 07071/157-157, E-Mail: tuebus@swtue.de

Gültig ab 13.12.2020

Uhr Mo - Fr (Normal)

Uhr

7 45^S

7

S nur an Schultagen

Normalfahrplan gilt n i c h t in den Ferien vom 28.12.20 bis 08.01.21 und n i c h t vom 02.08.21 bis 10.09.21.

Sie können sich diesen Aushangfahrplan auch unter www.naldo.de -> Fahrplan in der "Elektronische Fahrplanauskunft EFA" selbst ausdrucken.
Fahrplanauskunft Baden-Württemberg: Tel: 01805-779966
(rund um die Uhr für nur 14 Cent/Minute aus dem deutschen Festnetz, höchstens 42 Cent/Minute aus Mobilnetzen).



E

Linsenbergstraße → Sand Nordring → Fichtenweg →
Uni-Kliniken Berg



Stadtwerke Tübingen GmbH, Eisenhutstraße 6, 72072 Tübingen, Tel. 07071/157-157, E-Mail: tuebus@swtue.de

Gültig ab 13.12.2020

Uhr	Mo - Fr (Normal)	Uhr
7	33 ^D _K 39 ^{BC} _S 41 ^S 48 ^{AC} _S	7
8	43	8
9	43	9

A bis Fichtenweg C bedient nicht von Sand Drosselweg bis Falkenweg K Bus kommt als Linie 1 aus Richtung Hbf - Lustnau S nur an Schultagen

B bis Weißdornweg D bedient von Wanne Kunsthalle bis Beethovenweg

Normalfahrplan gilt nicht in den Ferien vom 28.12.20 bis 08.01.21 und nicht vom 02.08.21 bis 10.09.21.

Sie können sich diesen Aushangfahrplan auch unter www.naldo.de -> Fahrplan in der "Elektronische Fahrplanauskunft EFA" selbst ausdrucken.
Fahrplanauskunft Baden-Württemberg: Tel: 01805-779966
(rund um die Uhr für nur 14 Cent/Minute aus dem deutschen Festnetz, höchstens 42 Cent/Minute aus Mobilnetzen).



E

Sand Drosselweg → Sand Nordring → Fichtenweg → Uni-Kliniken Berg



Stadtwerke Tübingen GmbH, Eisenhutstraße 6, 72072 Tübingen, Tel. 07071/157-157, E-Mail: tuebus@swtue.de

Gültig ab 13.12.2020

Uhr	Mo - Fr (Normal)	Uhr
7	36 ^A _K 44 ^S	7
8	46	8
9	46	9

A bedient von Wanne Kunsthalle bis Beethovenweg

K Bus kommt als Linie 1 aus Richtung Hbf - Lustnau

S nur an Schultagen

Normalfahrplan gilt n i c h t in den Ferien vom 28.12.20 bis 08.01.21 und n i c h t vom 02.08.21 bis 10.09.21.

Sie können sich diesen Aushangfahrplan auch unter www.naldo.de -> Fahrplan in der "Elektronische Fahrplanauskunft EFA" selbst ausdrucken.
 Fahrplanauskunft Baden-Württemberg: Tel: 01805-779966
 (rund um die Uhr für nur 14 Cent/Minute aus dem deutschen Festnetz, höchstens 42 Cent/Minute aus Mobilnetzen).



E

Sand Nordring → Fichtenweg → Uni-Kliniken Berg



Stadtwerke Tübingen GmbH, Eisenhutstraße 6, 72072 Tübingen, Tel. 07071/157-157, E-Mail: tuebus@swtue.de

Gültig ab 13.12.2020

Uhr	Mo - Fr (Normal)	Uhr
7	37 ^A _K 45 ^S	7
8	47	8
9	47	9

A bedient von Wanne Kunsthalle bis Beethovenweg

K Bus kommt als Linie 1 aus Richtung Hbf - Lustnau

S nur an Schultagen

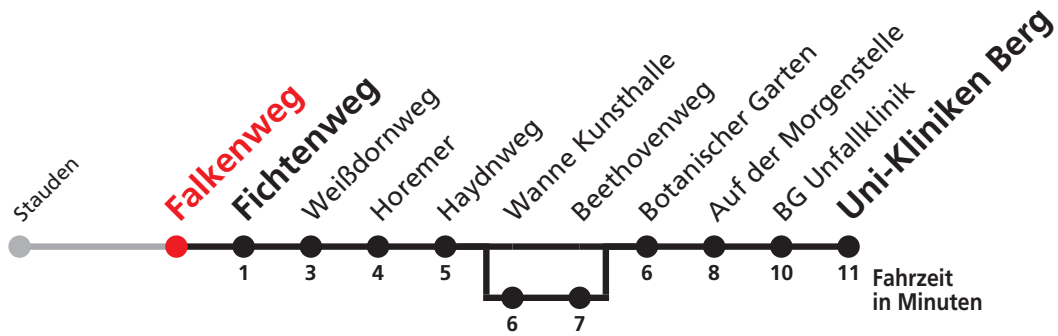
Normalfahrplan gilt n i c h t in den Ferien vom 28.12.20 bis 08.01.21 und n i c h t vom 02.08.21 bis 10.09.21.

Sie können sich diesen Aushangfahrplan auch unter www.naldo.de -> Fahrplan in der "Elektronische Fahrplanauskunft EFA" selbst ausdrucken.
 Fahrplanauskunft Baden-Württemberg: Tel: 01805-779966
 (rund um die Uhr für nur 14 Cent/Minute aus dem deutschen Festnetz, höchstens 42 Cent/Minute aus Mobilnetzen).



E

Falkenweg → Fichtenweg → Uni-Kliniken Berg



Stadtwerke Tübingen GmbH, Eisenhutstraße 6, 72072 Tübingen, Tel. 07071/157-157, E-Mail: tuebus@swtue.de

Gültig ab 13.12.2020

Uhr	Mo - Fr (Normal)	Uhr
7	38 ^A _K 46 ^S	7
8	48	8
9	48	9

A bedient von Wanne Kunsthalle bis Beethovenweg

K Bus kommt als Linie 1 aus Richtung Hbf - Lustnau

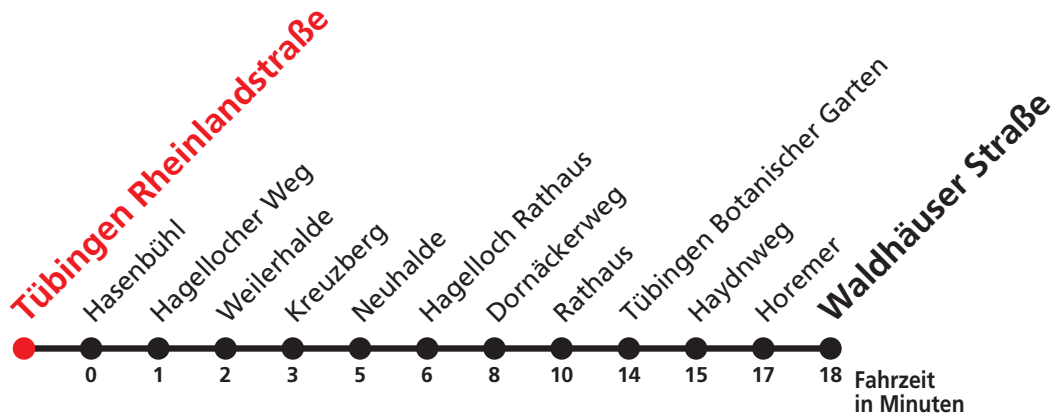
S nur an Schultagen

Normalfahrplan gilt n i c h t in den Ferien vom 28.12.20 bis 08.01.21 und n i c h t vom 02.08.21 bis 10.09.21.

Sie können sich diesen Aushangfahrplan auch unter www.naldo.de -> Fahrplan in der "Elektronische Fahrplanauskunft EFA" selbst ausdrucken.
 Fahrplanauskunft Baden-Württemberg: Tel: 01805-779966
 (rund um die Uhr für nur 14 Cent/Minute aus dem deutschen Festnetz, höchstens 42 Cent/Minute aus Mobilnetzen).



E Tübingen Rheinlandstraße → Tübingen Waldhäuser Straße



Stadtwerke Tübingen GmbH, Eisenhutstraße 6, 72072 Tübingen, Tel. 07071/157-157, E-Mail: tuebus@swtue.de

Gültig ab 13.12.2020

Uhr Mo - Fr (Normal)

Uhr

7 35^S

7

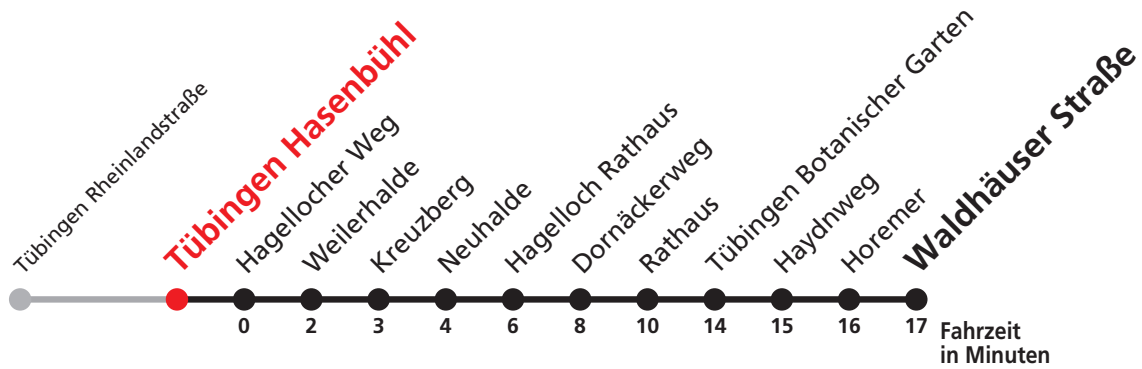
S nur an Schultagen

Normalfahrplan gilt n i c h t in den Ferien vom 28.12.20 bis 08.01.21 und n i c h t vom 02.08.21 bis 10.09.21.

Sie können sich diesen Aushangfahrplan auch unter www.naldo.de -> Fahrplan in der "Elektronische Fahrplanauskunft EFA" selbst ausdrucken.
 Fahrplanauskunft Baden-Württemberg: Tel: 01805-779966
 (rund um die Uhr für nur 14 Cent/Minute aus dem deutschen Festnetz, höchstens 42 Cent/Minute aus Mobilnetzen).



E Tübingen Hasenbühl → Tübingen Waldhäuser Straße



Stadtwerke Tübingen GmbH, Eisenhutstraße 6, 72072 Tübingen, Tel. 07071/157-157, E-Mail: tuebus@swtue.de

Gültig ab 13.12.2020

Uhr	Mo - Fr (Normal)	Uhr
7	35 ^S	7

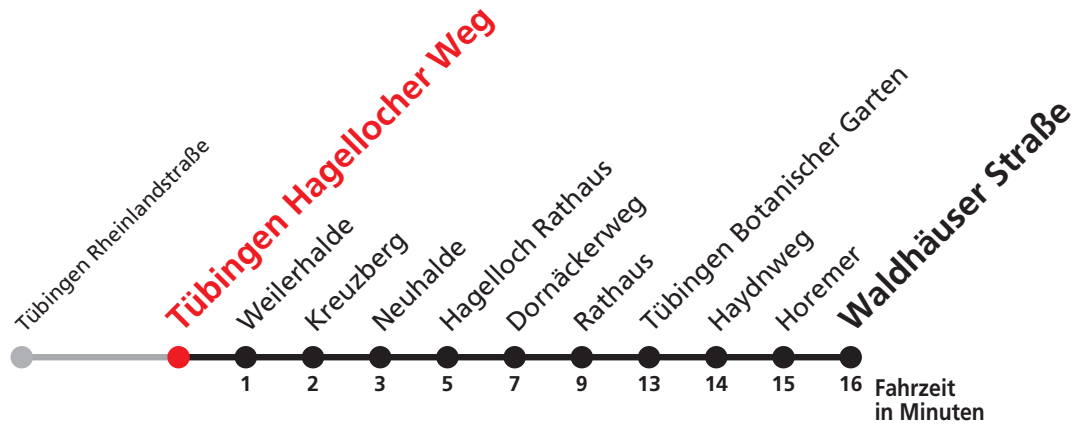
S nur an Schultagen

Normalfahrplan gilt n i c h t in den Ferien vom 28.12.20 bis 08.01.21 und n i c h t vom 02.08.21 bis 10.09.21.

Sie können sich diesen Aushangfahrplan auch unter www.naldo.de -> Fahrplan in der "Elektronische Fahrplanauskunft EFA" selbst ausdrucken.
 Fahrplanauskunft Baden-Württemberg: Tel: 01805-779966
 (rund um die Uhr für nur 14 Cent/Minute aus dem deutschen Festnetz, höchstens 42 Cent/Minute aus Mobilnetzen).



E Tübingen Hagellocher Weg → Tübingen Waldhäuser Straße



Stadtwerke Tübingen GmbH, Eisenhutstraße 6, 72072 Tübingen, Tel. 07071/157-157, E-Mail: tuebus@swtue.de

Gültig ab 13.12.2020

Uhr Mo - Fr (Normal)

Uhr

7 36^S

7

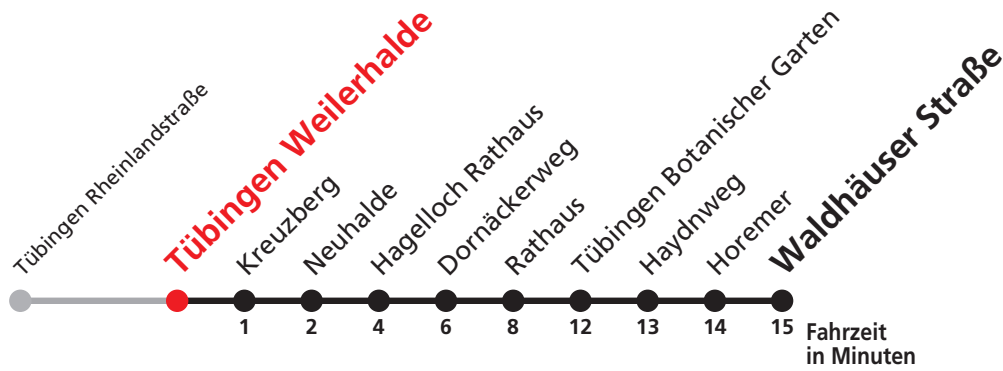
S nur an Schultagen

Normalfahrplan gilt n i c h t in den Ferien vom 28.12.20 bis 08.01.21 und n i c h t vom 02.08.21 bis 10.09.21.

Sie können sich diesen Aushangfahrplan auch unter www.naldo.de -> Fahrplan in der "Elektronische Fahrplanauskunft EFA" selbst ausdrucken.
Fahrplanauskunft Baden-Württemberg: Tel: 01805-779966
(rund um die Uhr für nur 14 Cent/Minute aus dem deutschen Festnetz, höchstens 42 Cent/Minute aus Mobilnetzen).



E Tübingen Weilerhalde → Tübingen Waldhäuser Straße



Stadtwerke Tübingen GmbH, Eisenhutstraße 6, 72072 Tübingen, Tel. 07071/157-157, E-Mail: tuebus@swtue.de

Gültig ab 13.12.2020

Uhr Mo - Fr (Normal)

Uhr

7 37^S

7


S nur an Schultagen

Normalfahrplan gilt n i c h t in den Ferien vom 28.12.20 bis 08.01.21 und n i c h t vom 02.08.21 bis 10.09.21.

Sie können sich diesen Aushangfahrplan auch unter www.naldo.de -> Fahrplan in der "Elektronische Fahrplanauskunft EFA" selbst ausdrucken.
Fahrplanauskunft Baden-Württemberg: Tel: 01805-779966
(rund um die Uhr für nur 14 Cent/Minute aus dem deutschen Festnetz, höchstens 42 Cent/Minute aus Mobilnetzen).



E Tübingen Kreuzberg → Tübingen Waldhäuser Straße



Stadtwerke Tübingen GmbH, Eisenhutstraße 6, 72072 Tübingen, Tel. 07071/157-157, E-Mail: tuebus@swtue.de

Gültig ab 13.12.2020

Uhr Mo - Fr (Normal)

Uhr

7 38^S

7


S nur an Schultagen

Normalfahrplan gilt n i c h t in den Ferien vom 28.12.20 bis 08.01.21 und n i c h t vom 02.08.21 bis 10.09.21.

Sie können sich diesen Aushangfahrplan auch unter www.naldo.de -> Fahrplan in der "Elektronische Fahrplanauskunft EFA" selbst ausdrucken.
Fahrplanauskunft Baden-Württemberg: Tel: 01805-779966
(rund um die Uhr für nur 14 Cent/Minute aus dem deutschen Festnetz, höchstens 42 Cent/Minute aus Mobilnetzen).



E Tübingen Neuhalde → Tübingen Waldhäuser Straße



Stadtwerke Tübingen GmbH, Eisenhutstraße 6, 72072 Tübingen, Tel. 07071/157-157, E-Mail: tuebus@swtue.de

Gültig ab 13.12.2020

Uhr Mo - Fr (Normal)

Uhr

7 40^S

7

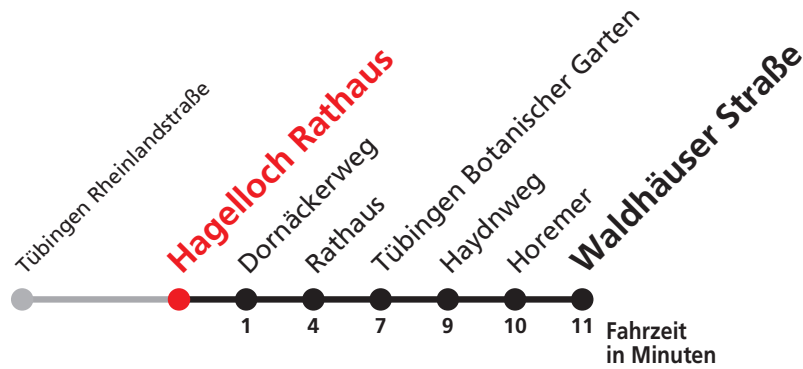
S nur an Schultagen

Normalfahrplan gilt n i c h t in den Ferien vom 28.12.20 bis 08.01.21 und n i c h t vom 02.08.21 bis 10.09.21.

Sie können sich diesen Aushangfahrplan auch unter www.naldo.de -> Fahrplan in der "Elektronische Fahrplanauskunft EFA" selbst ausdrucken.
Fahrplanauskunft Baden-Württemberg: Tel: 01805-779966
(rund um die Uhr für nur 14 Cent/Minute aus dem deutschen Festnetz, höchstens 42 Cent/Minute aus Mobilnetzen).



E Hagelloch Rathaus → Tübingen Waldhäuser Straße



Stadtwerke Tübingen GmbH, Eisenhutstraße 6, 72072 Tübingen, Tel. 07071/157-157, E-Mail: tuebus@swtue.de

Gültig ab 13.12.2020

Uhr Mo - Fr (Normal)

Uhr

7 41^S

7

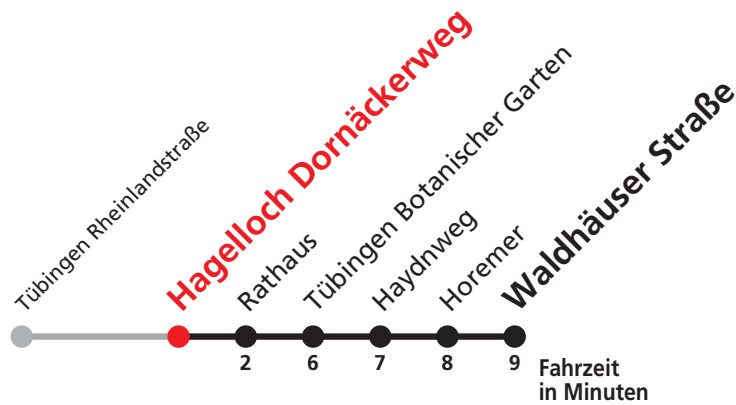
S nur an Schultagen

Normalfahrplan gilt n i c h t in den Ferien vom 28.12.20 bis 08.01.21 und n i c h t vom 02.08.21 bis 10.09.21.

Sie können sich diesen Aushangfahrplan auch unter www.naldo.de -> Fahrplan in der "Elektronische Fahrplanauskunft EFA" selbst ausdrucken.
Fahrplanauskunft Baden-Württemberg: Tel: 01805-779966
(rund um die Uhr für nur 14 Cent/Minute aus dem deutschen Festnetz, höchstens 42 Cent/Minute aus Mobilnetzen).



E Hagelloch Dornäckerweg → Tübingen Waldhäuser Straße



Stadtwerke Tübingen GmbH, Eisenhutstraße 6, 72072 Tübingen, Tel. 07071/157-157, E-Mail: tuebus@swtue.de

Gültig ab 13.12.2020

Uhr Mo - Fr (Normal)

Uhr

7 43^S

7

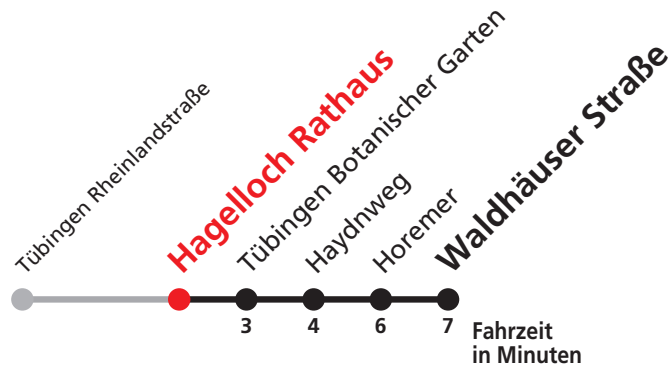
S nur an Schultagen

Normalfahrplan gilt n i c h t in den Ferien vom 28.12.20 bis 08.01.21 und n i c h t vom 02.08.21 bis 10.09.21.

Sie können sich diesen Aushangfahrplan auch unter www.naldo.de -> Fahrplan in der "Elektronische Fahrplanauskunft EFA" selbst ausdrucken.
 Fahrplanauskunft Baden-Württemberg: Tel: 01805-779966
 (rund um die Uhr für nur 14 Cent/Minute aus dem deutschen Festnetz, höchstens 42 Cent/Minute aus Mobilnetzen).



E Hagelloch Rathaus → Tübingen Waldhäuser Straße



Stadtwerke Tübingen GmbH, Eisenhutstraße 6, 72072 Tübingen, Tel. 07071/157-157, E-Mail: tuebus@swtue.de

Gültig ab 13.12.2020

Uhr Mo - Fr (Normal)

Uhr

7 45^S

7

S nur an Schultagen

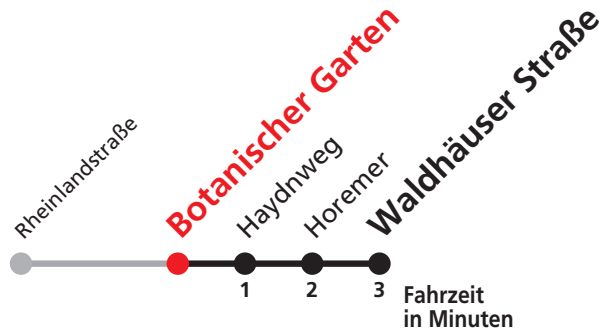
Normalfahrplan gilt n i c h t in den Ferien vom 28.12.20 bis 08.01.21 und n i c h t vom 02.08.21 bis 10.09.21.

Sie können sich diesen Aushangfahrplan auch unter www.naldo.de -> Fahrplan in der "Elektronische Fahrplanauskunft EFA" selbst ausdrucken.
 Fahrplanauskunft Baden-Württemberg: Tel: 01805-779966
 (rund um die Uhr für nur 14 Cent/Minute aus dem deutschen Festnetz, höchstens 42 Cent/Minute aus Mobilnetzen).



E

Botanischer Garten → Waldhäuser Straße



Stadtwerke Tübingen GmbH, Eisenhutstraße 6, 72072 Tübingen, Tel. 07071/157-157, E-Mail: tuebus@swtue.de

Gültig ab 13.12.2020

Uhr Mo - Fr (Normal)

Uhr

7 49^S

7

S nur an Schultagen

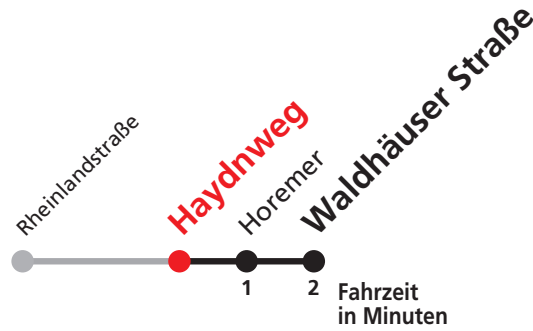
Normalfahrplan gilt n i c h t in den Ferien vom 28.12.20 bis 08.01.21 und n i c h t vom 02.08.21 bis 10.09.21.

Sie können sich diesen Aushangfahrplan auch unter www.naldo.de -> Fahrplan in der "Elektronische Fahrplanauskunft EFA" selbst ausdrucken.
 Fahrplanauskunft Baden-Württemberg: Tel: 01805-779966
 (rund um die Uhr für nur 14 Cent/Minute aus dem deutschen Festnetz, höchstens 42 Cent/Minute aus Mobilnetzen).



E

Haydnweg → Waldhäuser Straße



Stadtwerke Tübingen GmbH, Eisenhutstraße 6, 72072 Tübingen, Tel. 07071/157-157, E-Mail: tuebus@swtue.de

Gültig ab 13.12.2020

Uhr Mo - Fr (Normal)

Uhr

7 50^S

7

S nur an Schultagen

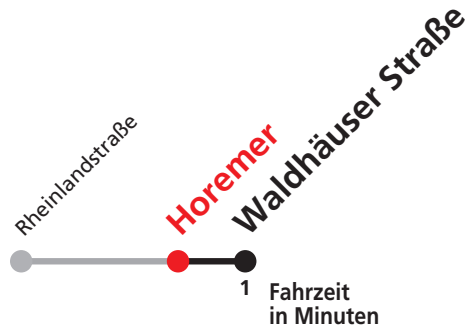
Normalfahrplan gilt n i c h t in den Ferien vom 28.12.20 bis 08.01.21 und n i c h t vom 02.08.21 bis 10.09.21.

Sie können sich diesen Aushangfahrplan auch unter www.naldo.de -> Fahrplan in der "Elektronische Fahrplanauskunft EFA" selbst ausdrucken.
 Fahrplanauskunft Baden-Württemberg: Tel: 01805-779966
 (rund um die Uhr für nur 14 Cent/Minute aus dem deutschen Festnetz, höchstens 42 Cent/Minute aus Mobilnetzen).



E

Horemer → Waldhäuser Straße



Stadtwerke Tübingen GmbH, Eisenhutstraße 6, 72072 Tübingen, Tel. 07071/157-157, E-Mail: tuebus@swtue.de

Gültig ab 13.12.2020

Uhr Mo - Fr (Normal)

Uhr

7 52^S

7

S nur an Schultagen

Normalfahrplan gilt n i c h t in den Ferien vom 28.12.20 bis 08.01.21 und n i c h t vom 02.08.21 bis 10.09.21.

Sie können sich diesen Aushangfahrplan auch unter www.naldo.de -> Fahrplan in der "Elektronische Fahrplanauskunft EFA" selbst ausdrucken.
Fahrplanauskunft Baden-Württemberg: Tel: 01805-779966
(rund um die Uhr für nur 14 Cent/Minute aus dem deutschen Festnetz, höchstens 42 Cent/Minute aus Mobilnetzen).



E Tübingen Fichtenweg → Tübingen Uni-Kliniken Berg



Stadtwerke Tübingen GmbH, Eisenhutstraße 6, 72072 Tübingen, Tel. 07071/157-157, E-Mail: tuebus@swtue.de

Gültig ab 13.12.2020

Uhr	Mo - Fr (Normal)	Uhr
7	39 ^A _S 39 ^B _K 47 ^S	7
8	49	8
9	49	9

A bis Tübingen WHO Pappelweg

K Bus kommt als Linie 1 aus Richtung Hbf - Lustnau

S nur an Schultagen

B bedient von Tübingen Wanne Kunsthalle bis Tübingen Beethovenweg

Normalfahrplan gilt n i c h t in den Ferien vom 28.12.20 bis 08.01.21 und n i c h t vom 02.08.21 bis 10.09.21.

Sie können sich diesen Aushangfahrplan auch unter www.naldo.de -> Fahrplan in der "Elektronische Fahrplanauskunft EFA" selbst ausdrucken.
 Fahrplanauskunft Baden-Württemberg: Tel: 01805-779966
 (rund um die Uhr für nur 14 Cent/Minute aus dem deutschen Festnetz, höchstens 42 Cent/Minute aus Mobilnetzen).



E Tübingen Weißdornweg → Tübingen Uni-Kliniken Berg



Stadtwerke Tübingen GmbH, Eisenhutstraße 6, 72072 Tübingen, Tel. 07071/157-157, E-Mail: tuebus@swtue.de

Gültig ab 13.12.2020

Uhr	Mo - Fr (Normal)	Uhr
7	40 ^A _S 41 ^B _K 49 ^S	7
8	51	8
9	51	9

A bis Tübingen WHO Pappelweg

K Bus kommt als Linie 1 aus Richtung Hbf - Lustnau S nur an Schultagen

B bedient von Tübingen Wanne Kunsthalle bis Tübingen Beethovenweg

Normalfahrplan gilt n i c h t in den Ferien vom 28.12.20 bis 08.01.21 und n i c h t vom 02.08.21 bis 10.09.21.

Sie können sich diesen Aushangfahrplan auch unter www.naldo.de -> Fahrplan in der "Elektronische Fahrplanauskunft EFA" selbst ausdrucken.
 Fahrplanauskunft Baden-Württemberg: Tel: 01805-779966
 (rund um die Uhr für nur 14 Cent/Minute aus dem deutschen Festnetz, höchstens 42 Cent/Minute aus Mobilnetzen).



E Tübingen WHO Ulmenweg → Tübingen WHO Pappelweg



Stadtwerke Tübingen GmbH, Eisenhutstraße 6, 72072 Tübingen, Tel. 07071/157-157, E-Mail: tuebus@swtue.de

Gültig ab 13.12.2020

Uhr Mo - Fr (Normal)

Uhr

7 41^S

7

S nur an Schultagen

Normalfahrplan gilt n i c h t in den Ferien vom 28.12.20 bis 08.01.21 und n i c h t vom 02.08.21 bis 10.09.21.

Sie können sich diesen Aushangfahrplan auch unter www.naldo.de -> Fahrplan in der "Elektronische Fahrplanauskunft EFA" selbst ausdrucken.
Fahrplanauskunft Baden-Württemberg: Tel: 01805-779966
(rund um die Uhr für nur 14 Cent/Minute aus dem deutschen Festnetz, höchstens 42 Cent/Minute aus Mobilnetzen).



E

WHO Pappelweg → Weißdornweg



Stadtwerke Tübingen GmbH, Eisenhutstraße 6, 72072 Tübingen, Tel. 07071/157-157, E-Mail: tuebus@swtue.de

Gültig ab 13.12.2020

Uhr Mo - Fr (Normal)

Uhr

7 43^S

7

S nur an Schultagen

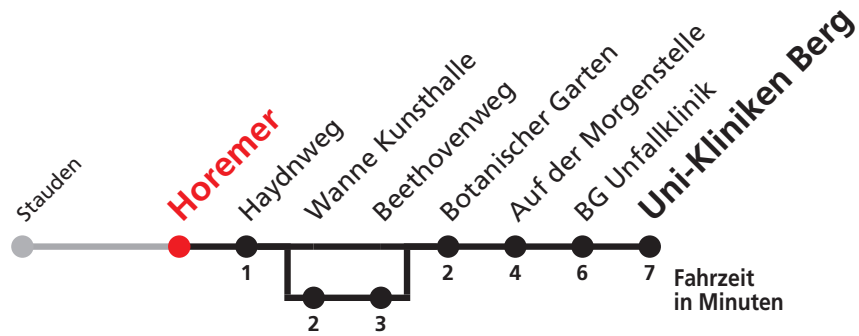
Normalfahrplan gilt n i c h t in den Ferien vom 28.12.20 bis 08.01.21 und n i c h t vom 02.08.21 bis 10.09.21.

Sie können sich diesen Aushangfahrplan auch unter www.naldo.de -> Fahrplan in der "Elektronische Fahrplanauskunft EFA" selbst ausdrucken.
Fahrplanauskunft Baden-Württemberg: Tel: 01805-779966
(rund um die Uhr für nur 14 Cent/Minute aus dem deutschen Festnetz, höchstens 42 Cent/Minute aus Mobilnetzen).



E

Horemer → Uni-Kliniken Berg



Stadtwerke Tübingen GmbH, Eisenhutstraße 6, 72072 Tübingen, Tel. 07071/157-157, E-Mail: tuebus@swtue.de

Gültig ab 13.12.2020

Uhr	Mo - Fr (Normal)	Uhr
7	42 ^A _K 50 ^S	7
8	52	8
9	52	9

A bedient von Wanne Kunsthalle bis Beethovenweg

K Bus kommt als Linie 1 aus Richtung Hbf - Lustnau

S nur an Schultagen

Normalfahrplan gilt n i c h t in den Ferien vom 28.12.20 bis 08.01.21 und n i c h t vom 02.08.21 bis 10.09.21.

Sie können sich diesen Aushangfahrplan auch unter www.naldo.de -> Fahrplan in der "Elektronische Fahrplanauskunft EFA" selbst ausdrucken.
 Fahrplanauskunft Baden-Württemberg: Tel: 01805-779966
 (rund um die Uhr für nur 14 Cent/Minute aus dem deutschen Festnetz, höchstens 42 Cent/Minute aus Mobilnetzen).



E

Haydnweg → Uni-Kliniken Berg



Stadtwerke Tübingen GmbH, Eisenhutstraße 6, 72072 Tübingen, Tel. 07071/157-157, E-Mail: tuebus@swtue.de

Gültig ab 13.12.2020

Uhr	Mo - Fr (Normal)	Uhr
7	43 ^A _K 51 ^S	7
8	53	8
9	53	9

A bedient von Wanne Kunsthalle bis Beethovenweg

K Bus kommt als Linie 1 aus Richtung Hbf - Lustnau

S nur an Schultagen

Normalfahrplan gilt n i c h t in den Ferien vom 28.12.20 bis 08.01.21 und n i c h t vom 02.08.21 bis 10.09.21.

Sie können sich diesen Aushangfahrplan auch unter www.naldo.de -> Fahrplan in der "Elektronische Fahrplanauskunft EFA" selbst ausdrucken.
 Fahrplanauskunft Baden-Württemberg: Tel: 01805-779966
 (rund um die Uhr für nur 14 Cent/Minute aus dem deutschen Festnetz, höchstens 42 Cent/Minute aus Mobilnetzen).



E

Wanne Kunsthalle → Uni-Kliniken Berg



Stadtwerke Tübingen GmbH, Eisenhutstraße 6, 72072 Tübingen, Tel. 07071/157-157, E-Mail: tuebus@swtue.de

Gültig ab 13.12.2020

Uhr Mo - Fr (Normal)

Uhr

7 44^K

7

^K Bus kommt als Linie 1 aus Richtung Hbf - Lustnau

Normalfahrplan gilt **n i c h t** in den Ferien vom 28.12.20 bis 08.01.21 und **n i c h t** vom 02.08.21 bis 10.09.21.

Sie können sich diesen Aushangfahrplan auch unter www.naldo.de -> Fahrplan in der "Elektronische Fahrplanauskunft EFA" selbst ausdrucken.
 Fahrplanauskunft Baden-Württemberg: Tel: 01805-779966
 (rund um die Uhr für nur 14 Cent/Minute aus dem deutschen Festnetz, höchstens 42 Cent/Minute aus Mobilnetzen).



E

Beethovenweg → Uni-Kliniken Berg



Stadtwerke Tübingen GmbH, Eisenhutstraße 6, 72072 Tübingen, Tel. 07071/157-157, E-Mail: tuebus@swtue.de

Gültig ab 13.12.2020

Uhr Mo - Fr (Normal)

Uhr

7 46^K

7

^K Bus kommt als Linie 1 aus Richtung Hbf - Lustnau

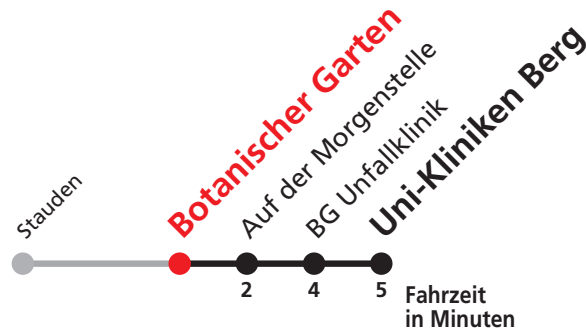
Normalfahrplan gilt **n i c h t** in den Ferien vom 28.12.20 bis 08.01.21 und **n i c h t** vom 02.08.21 bis 10.09.21.

Sie können sich diesen Aushangfahrplan auch unter www.naldo.de -> Fahrplan in der "Elektronische Fahrplanauskunft EFA" selbst ausdrucken.
Fahrplanauskunft Baden-Württemberg: Tel: 01805-779966
(rund um die Uhr für nur 14 Cent/Minute aus dem deutschen Festnetz, höchstens 42 Cent/Minute aus Mobilnetzen).



E

Botanischer Garten → Uni-Kliniken Berg



Stadtwerke Tübingen GmbH, Eisenhutstraße 6, 72072 Tübingen, Tel. 07071/157-157, E-Mail: tuebus@swtue.de

Gültig ab 13.12.2020

Uhr	Mo - Fr (Normal)	Uhr
7	47 ^K 52 ^S	7
8	54	8
9	54	9

K Bus kommt als Linie 1 aus Richtung Hbf - Lustnau

S nur an Schultagen

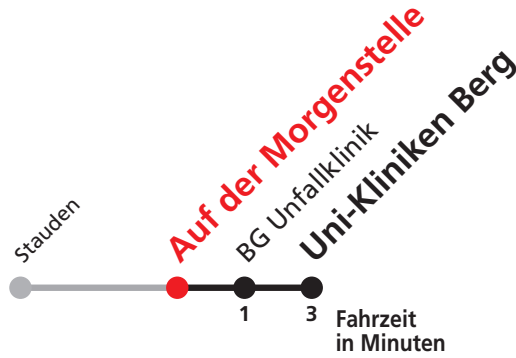
Normalfahrplan gilt n i c h t in den Ferien vom 28.12.20 bis 08.01.21 und n i c h t vom 02.08.21 bis 10.09.21.

Sie können sich diesen Aushangfahrplan auch unter www.naldo.de -> Fahrplan in der "Elektronische Fahrplanauskunft EFA" selbst ausdrucken.
 Fahrplanauskunft Baden-Württemberg: Tel: 01805-779966
 (rund um die Uhr für nur 14 Cent/Minute aus dem deutschen Festnetz, höchstens 42 Cent/Minute aus Mobilnetzen).



E

Auf der Morgenstelle → Uni-Kliniken Berg



Stadtwerke Tübingen GmbH, Eisenhutstraße 6, 72072 Tübingen, Tel. 07071/157-157, E-Mail: tuebus@swtue.de

Gültig ab 13.12.2020

Uhr	Mo - Fr (Normal)	Uhr
7	50 ^K 55 ^S	7
8	57	8
9	57	9

K Bus kommt als Linie 1 aus Richtung Hbf - Lustnau S nur an Schultagen

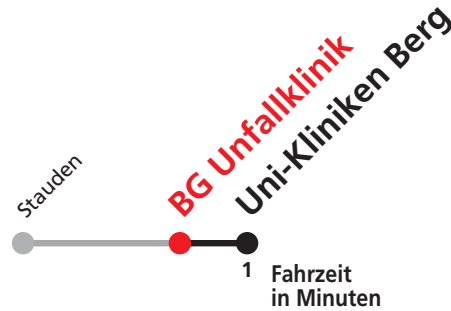
Normalfahrplan gilt n i c h t in den Ferien vom 28.12.20 bis 08.01.21 und n i c h t vom 02.08.21 bis 10.09.21.

Sie können sich diesen Aushangfahrplan auch unter www.naldo.de -> Fahrplan in der "Elektronische Fahrplanauskunft EFA" selbst ausdrucken.
 Fahrplanauskunft Baden-Württemberg: Tel: 01805-779966
 (rund um die Uhr für nur 14 Cent/Minute aus dem deutschen Festnetz, höchstens 42 Cent/Minute aus Mobilnetzen).



E

BG Unfallklinik → Uni-Kliniken Berg



Stadtwerke Tübingen GmbH, Eisenhutstraße 6, 72072 Tübingen, Tel. 07071/157-157, E-Mail: tuebus@swtue.de

Gültig ab 13.12.2020

Uhr	Mo - Fr (Normal)	Uhr
7	51 ^K 57 ^S	7
8	59	8
9	59	9

K Bus kommt als Linie 1 aus Richtung Hbf - Lustnau S nur an Schultagen

Normalfahrplan gilt n i c h t in den Ferien vom 28.12.20 bis 08.01.21 und n i c h t vom 02.08.21 bis 10.09.21.

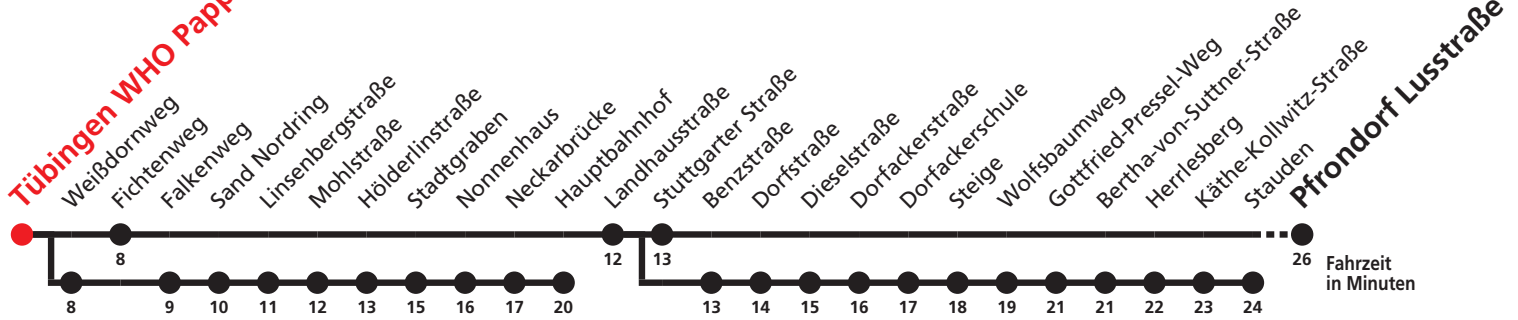
Sie können sich diesen Aushangfahrplan auch unter www.naldo.de -> Fahrplan in der "Elektronische Fahrplanauskunft EFA" selbst ausdrucken.
 Fahrplanauskunft Baden-Württemberg: Tel: 01805-779966
 (rund um die Uhr für nur 14 Cent/Minute aus dem deutschen Festnetz, höchstens 42 Cent/Minute aus Mobilnetzen).



E Tübingen WHO Pappelweg → Pfrondorf Lusstraße



Tübingen WHO Pappelweg



Stadtwerke Tübingen GmbH, Eisenhutstraße 6, 72072 Tübingen, Tel. 07071/157-157, E-Mail: tuebus@swtue.de

Gültig ab 13.12.2020

Uhr Mo - Fr (Normal)

Uhr

13 14^A_S 14^B_S 14^S

13

A bis Tübingen Hauptbahnhof

B bis Tübingen Stauden

S nur an Schultagen

Sie können sich diesen Aushangfahrplan auch unter www.naldo.de -> Fahrplan in der "Elektronische Fahrplanauskunft EFA" selbst ausdrucken.
Fahrplanauskunft Baden-Württemberg: Tel: 01805-779966
(rund um die Uhr für nur 14 Cent/Minute aus dem deutschen Festnetz, höchstens 42 Cent/Minute aus Mobilnetzen).



E

Weißdornweg → Hauptbahnhof



Stadtwerke Tübingen GmbH, Eisenhutstraße 6, 72072 Tübingen, Tel. 07071/157-157, E-Mail: tuebus@swtue.de

Gültig ab 13.12.2020

Uhr Mo - Fr (Normal)

Uhr

13 22^S

13

14

14

15 45^S

15

S nur an Schultagen

Sie können sich diesen Aushangfahrplan auch unter www.naldo.de -> Fahrplan in der "Elektronische Fahrplanauskunft EFA" selbst ausdrucken.
 Fahrplanauskunft Baden-Württemberg: Tel: 01805-779966
 (rund um die Uhr für nur 14 Cent/Minute aus dem deutschen Festnetz, höchstens 42 Cent/Minute aus Mobilnetzen).



E

Tübingen Fichtenweg → Pfrondorf Lusstraße



Stadtwerke Tübingen GmbH, Eisenhutstraße 6, 72072 Tübingen, Tel. 07071/157-157, E-Mail: tuebus@swtue.de

Gültig ab 13.12.2020

Uhr	Mo - Fr (Normal)	Uhr
13	22 ^S	13
14		14
15	45 ^A	15

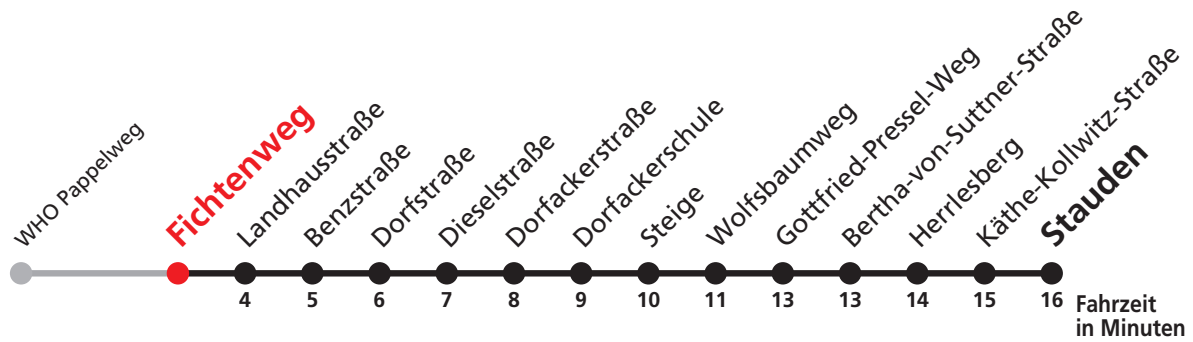
A bedient von Tübingen Dorfackerstraße bis Tübingen Stauden

S nur an Schultagen

Sie können sich diesen Aushangfahrplan auch unter www.naldo.de -> Fahrplan in der "Elektronische Fahrplanauskunft EFA" selbst ausdrucken.
 Fahrplanauskunft Baden-Württemberg: Tel: 01805-779966
 (rund um die Uhr für nur 14 Cent/Minute aus dem deutschen Festnetz, höchstens 42 Cent/Minute aus Mobilnetzen).



E Fichtenweg → Stauden



Stadtwerke Tübingen GmbH, Eisenhutstraße 6, 72072 Tübingen, Tel. 07071/157-157, E-Mail: tuebus@swtue.de

Gültig ab 13.12.2020

Uhr Mo - Fr (Normal)

Uhr

13 22^S

13

S nur an Schultagen

Sie können sich diesen Aushangfahrplan auch unter www.naldo.de -> Fahrplan in der "Elektronische Fahrplanauskunft EFA" selbst ausdrucken.
Fahrplanauskunft Baden-Württemberg: Tel: 01805-779966
(rund um die Uhr für nur 14 Cent/Minute aus dem deutschen Festnetz, höchstens 42 Cent/Minute aus Mobilnetzen).



E Falkenweg → Hauptbahnhof



Stadtwerke Tübingen GmbH, Eisenhutstraße 6, 72072 Tübingen, Tel. 07071/157-157, E-Mail: tuebus@swtue.de

Gültig ab 13.12.2020

Uhr	Mo - Fr (Normal)	Uhr
13	23 ^S	13
14		14
15	46 ^S	15

S nur an Schultagen

Sie können sich diesen Aushangfahrplan auch unter www.naldo.de -> Fahrplan in der "Elektronische Fahrplanauskunft EFA" selbst ausdrucken.
 Fahrplanauskunft Baden-Württemberg: Tel: 01805-779966
 (rund um die Uhr für nur 14 Cent/Minute aus dem deutschen Festnetz, höchstens 42 Cent/Minute aus Mobilnetzen).



E

Sand Nordring → Hauptbahnhof



Stadtwerke Tübingen GmbH, Eisenhutstraße 6, 72072 Tübingen, Tel. 07071/157-157, E-Mail: tuebus@swtue.de

Gültig ab 13.12.2020

Uhr Mo - Fr (Normal)

Uhr

13 24^S

13

14

14

15 47^S

15

S nur an Schultagen

Sie können sich diesen Aushangfahrplan auch unter www.naldo.de -> Fahrplan in der "Elektronische Fahrplanauskunft EFA" selbst ausdrucken.
 Fahrplanauskunft Baden-Württemberg: Tel: 01805-779966
 (rund um die Uhr für nur 14 Cent/Minute aus dem deutschen Festnetz, höchstens 42 Cent/Minute aus Mobilnetzen).



E

Linsenbergstraße → Hauptbahnhof



Stadtwerke Tübingen GmbH, Eisenhutstraße 6, 72072 Tübingen, Tel. 07071/157-157, E-Mail: tuebus@swtue.de

Gültig ab 13.12.2020

Uhr	Mo - Fr (Normal)	Uhr
13	25 ^S	13
14		14
15	48 ^S	15

S nur an Schultagen

Sie können sich diesen Aushangfahrplan auch unter www.naldo.de -> Fahrplan in der "Elektronische Fahrplanauskunft EFA" selbst ausdrucken.
 Fahrplanauskunft Baden-Württemberg: Tel: 01805-779966
 (rund um die Uhr für nur 14 Cent/Minute aus dem deutschen Festnetz, höchstens 42 Cent/Minute aus Mobilnetzen).



E

Mohlstraße → Hauptbahnhof



Stadtwerke Tübingen GmbH, Eisenhutstraße 6, 72072 Tübingen, Tel. 07071/157-157, E-Mail: tuebus@swtue.de

Gültig ab 13.12.2020

Uhr Mo - Fr (Normal)

Uhr

13 26^S

13

14

14

15 50^S

15

S nur an Schultagen

Sie können sich diesen Aushangfahrplan auch unter www.naldo.de -> Fahrplan in der "Elektronische Fahrplanauskunft EFA" selbst ausdrucken.
 Fahrplanauskunft Baden-Württemberg: Tel: 01805-779966
 (rund um die Uhr für nur 14 Cent/Minute aus dem deutschen Festnetz, höchstens 42 Cent/Minute aus Mobilnetzen).



E

Hölderlinstraße → Hauptbahnhof



Stadtwerke Tübingen GmbH, Eisenhutstraße 6, 72072 Tübingen, Tel. 07071/157-157, E-Mail: tuebus@swtue.de

Gültig ab 13.12.2020

Uhr	Mo - Fr (Normal)	Uhr
13	27 ^S	13
14		14
15	51 ^S	15

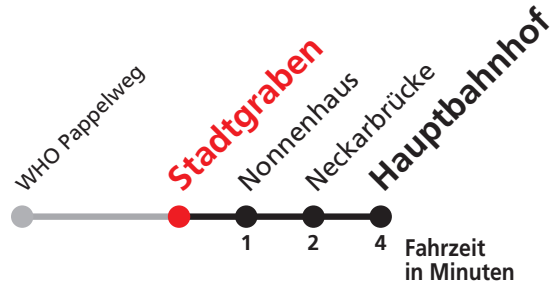
S nur an Schultagen

Sie können sich diesen Aushangfahrplan auch unter www.naldo.de -> Fahrplan in der "Elektronische Fahrplanauskunft EFA" selbst ausdrucken.
 Fahrplanauskunft Baden-Württemberg: Tel: 01805-779966
 (rund um die Uhr für nur 14 Cent/Minute aus dem deutschen Festnetz, höchstens 42 Cent/Minute aus Mobilnetzen).



E

Stadtgraben → Hauptbahnhof



Stadtwerke Tübingen GmbH, Eisenhutstraße 6, 72072 Tübingen, Tel. 07071/157-157, E-Mail: tuebus@swtue.de

Gültig ab 13.12.2020

Uhr	Mo - Fr (Normal)	Uhr
13	29 ^S	13
14		14
15	53 ^S	15

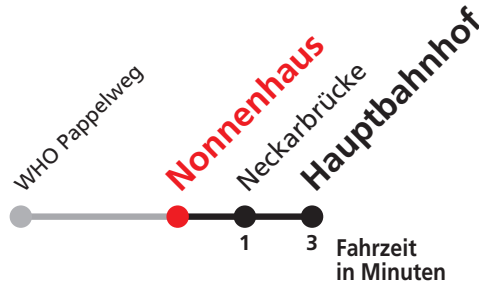
S nur an Schultagen

Sie können sich diesen Aushangfahrplan auch unter www.naldo.de -> Fahrplan in der "Elektronische Fahrplanauskunft EFA" selbst ausdrucken.
 Fahrplanauskunft Baden-Württemberg: Tel: 01805-779966
 (rund um die Uhr für nur 14 Cent/Minute aus dem deutschen Festnetz, höchstens 42 Cent/Minute aus Mobilnetzen).



E

Nonnenhaus → Hauptbahnhof



Stadtwerke Tübingen GmbH, Eisenhutstraße 6, 72072 Tübingen, Tel. 07071/157-157, E-Mail: tuebus@swtue.de

Gültig ab 13.12.2020

Uhr	Mo - Fr (Normal)	Uhr
13	30 ^S	13
14		14
15	54 ^S	15

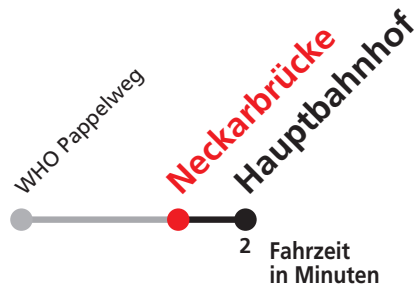
S nur an Schultagen

Sie können sich diesen Aushangfahrplan auch unter www.naldo.de -> Fahrplan in der "Elektronische Fahrplanauskunft EFA" selbst ausdrucken.
 Fahrplanauskunft Baden-Württemberg: Tel: 01805-779966
 (rund um die Uhr für nur 14 Cent/Minute aus dem deutschen Festnetz, höchstens 42 Cent/Minute aus Mobilnetzen).



E

Neckarbrücke → Hauptbahnhof



Stadtwerke Tübingen GmbH, Eisenhutstraße 6, 72072 Tübingen, Tel. 07071/157-157, E-Mail: tuebus@swtue.de

Gültig ab 13.12.2020

Uhr	Mo - Fr (Normal)	Uhr
13	31 ^S	13
14		14
15	55 ^S	15

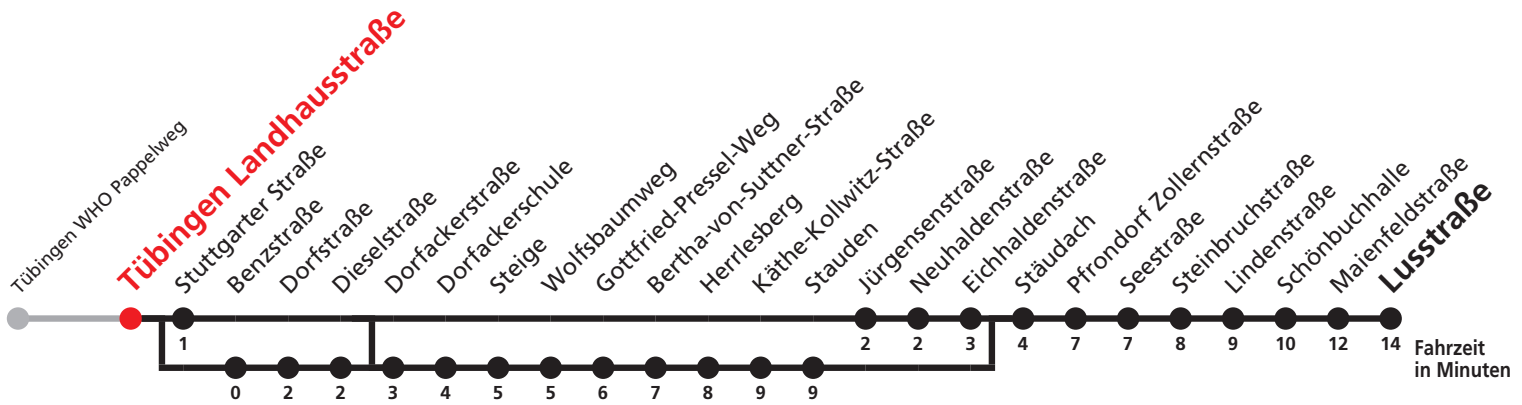
S nur an Schultagen

Sie können sich diesen Aushangfahrplan auch unter www.naldo.de -> Fahrplan in der "Elektronische Fahrplanauskunft EFA" selbst ausdrucken.
 Fahrplanauskunft Baden-Württemberg: Tel: 01805-779966
 (rund um die Uhr für nur 14 Cent/Minute aus dem deutschen Festnetz, höchstens 42 Cent/Minute aus Mobilnetzen).



E

Tübingen Landhausstraße → Pfrondorf Lusstraße



Stadtwerke Tübingen GmbH, Eisenhutstraße 6, 72072 Tübingen, Tel. 07071/157-157, E-Mail: tuebus@swtue.de

Gültig ab 13.12.2020

Uhr	Mo - Fr (Normal)	Uhr
13	26 ^S 26 ^A	13
14		14
15	49 ^B	15

A bis Tübingen Stauden

B bedient von Tübingen Dorfackerstraße bis Tübingen Stauden

S nur an Schultagen

Sie können sich diesen Aushangfahrplan auch unter www.naldo.de -> Fahrplan in der "Elektronische Fahrplanauskunft EFA" selbst ausdrucken.
 Fahrplanauskunft Baden-Württemberg: Tel: 01805-779966
 (rund um die Uhr für nur 14 Cent/Minute aus dem deutschen Festnetz, höchstens 42 Cent/Minute aus Mobilnetzen).



E Tübingen Stuttgarter Straße → Pfrondorf Lusstraße



Stadtwerke Tübingen GmbH, Eisenhutstraße 6, 72072 Tübingen, Tel. 07071/157-157, E-Mail: tuebus@swtue.de

Gültig ab 13.12.2020

Uhr	Mo - Fr (Normal)	Uhr
13	27 ^S	13
14		14
15	50 ^A _S	15

A bedient von Tübingen Dorfackerstraße bis Tübingen Stauden

S nur an Schultagen

Sie können sich diesen Aushangfahrplan auch unter www.naldo.de -> Fahrplan in der "Elektronische Fahrplanauskunft EFA" selbst ausdrucken.
 Fahrplanauskunft Baden-Württemberg: Tel: 01805-779966
 (rund um die Uhr für nur 14 Cent/Minute aus dem deutschen Festnetz, höchstens 42 Cent/Minute aus Mobilnetzen).



E

Benzstraße → Stauden



Stadtwerke Tübingen GmbH, Eisenhutstraße 6, 72072 Tübingen, Tel. 07071/157-157, E-Mail: tuebus@swtue.de

Gültig ab 13.12.2020

Uhr Mo - Fr (Normal)

Uhr

13 27^S

13

S nur an Schultagen

Sie können sich diesen Aushangfahrplan auch unter www.naldo.de -> Fahrplan in der "Elektronische Fahrplanauskunft EFA" selbst ausdrucken.
 Fahrplanauskunft Baden-Württemberg: Tel: 01805-779966
 (rund um die Uhr für nur 14 Cent/Minute aus dem deutschen Festnetz, höchstens 42 Cent/Minute aus Mobilnetzen).



E

Dorfstraße → Stauden



Stadtwerke Tübingen GmbH, Eisenhutstraße 6, 72072 Tübingen, Tel. 07071/157-157, E-Mail: tuebus@swtue.de

Gültig ab 13.12.2020

Uhr Mo - Fr (Normal)

Uhr

13 28^S

13

S nur an Schultagen

Sie können sich diesen Aushangfahrplan auch unter www.naldo.de -> Fahrplan in der "Elektronische Fahrplanauskunft EFA" selbst ausdrucken.
Fahrplanauskunft Baden-Württemberg: Tel: 01805-779966
(rund um die Uhr für nur 14 Cent/Minute aus dem deutschen Festnetz, höchstens 42 Cent/Minute aus Mobilnetzen).



E Dieselstraße → Stauden



Stadtwerke Tübingen GmbH, Eisenhutstraße 6, 72072 Tübingen, Tel. 07071/157-157, E-Mail: tuebus@swtue.de

Gültig ab 13.12.2020

Uhr Mo - Fr (Normal)

Uhr

13 29^S

13

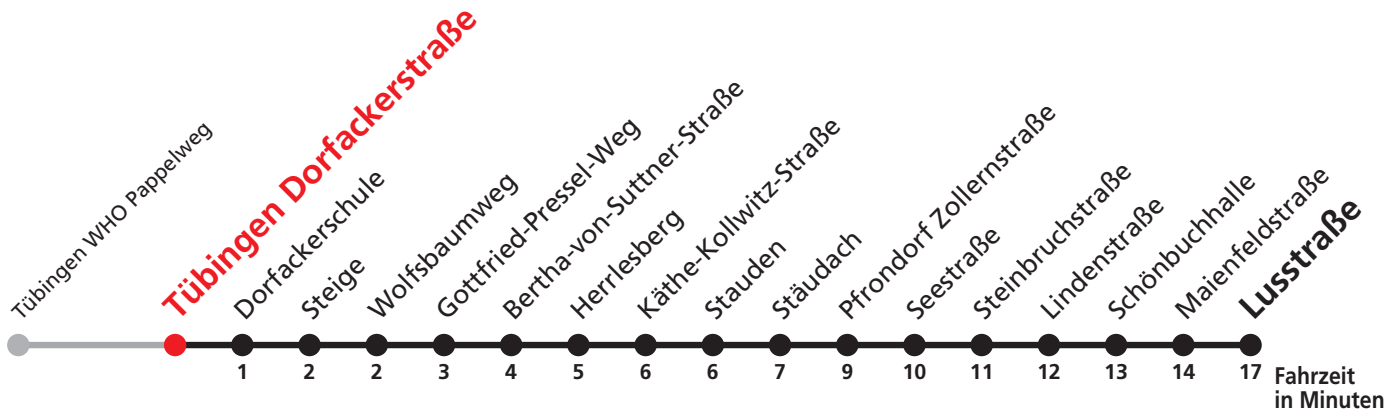
S nur an Schultagen

Sie können sich diesen Aushangfahrplan auch unter www.naldo.de -> Fahrplan in der "Elektronische Fahrplanauskunft EFA" selbst ausdrucken.
Fahrplanauskunft Baden-Württemberg: Tel: 01805-779966
(rund um die Uhr für nur 14 Cent/Minute aus dem deutschen Festnetz, höchstens 42 Cent/Minute aus Mobilnetzen).



E

Tübingen Dorfackerstraße → Pfrondorf Lusstraße



Stadtwerke Tübingen GmbH, Eisenhutstraße 6, 72072 Tübingen, Tel. 07071/157-157, E-Mail: tuebus@swtue.de

Gültig ab 13.12.2020

Uhr	Mo - Fr (Normal)	Uhr
13	30 ^A _S	13
14		14
15	52 ^S	15

A bis Tübingen Stauden

S nur an Schultagen

Sie können sich diesen Aushangfahrplan auch unter www.naldo.de -> Fahrplan in der "Elektronische Fahrplanauskunft EFA" selbst ausdrucken.
 Fahrplanauskunft Baden-Württemberg: Tel: 01805-779966
 (rund um die Uhr für nur 14 Cent/Minute aus dem deutschen Festnetz, höchstens 42 Cent/Minute aus Mobilnetzen).



E

Tübingen Dorfackerschule → Pfrondorf Lusstraße



Stadtwerke Tübingen GmbH, Eisenhutstraße 6, 72072 Tübingen, Tel. 07071/157-157, E-Mail: tuebus@swtue.de

Gültig ab 13.12.2020

Uhr	Mo - Fr (Normal)	Uhr
13	31 ^A _S	13
14		14
15	53 ^S	15

A bis Tübingen Stauden

S nur an Schultagen

Sie können sich diesen Aushangfahrplan auch unter www.naldo.de -> Fahrplan in der "Elektronische Fahrplanauskunft EFA" selbst ausdrucken.
 Fahrplanauskunft Baden-Württemberg: Tel: 01805-779966
 (rund um die Uhr für nur 14 Cent/Minute aus dem deutschen Festnetz, höchstens 42 Cent/Minute aus Mobilnetzen).



E

Tübingen Steige → Pfrondorf Lusstraße



Stadtwerke Tübingen GmbH, Eisenhutstraße 6, 72072 Tübingen, Tel. 07071/157-157, E-Mail: tuebus@swtue.de

Gültig ab 13.12.2020

Uhr	Mo - Fr (Normal)	Uhr
13	32 ^A _S	13
14		14
15	54 ^S	15

A bis Tübingen Stauden

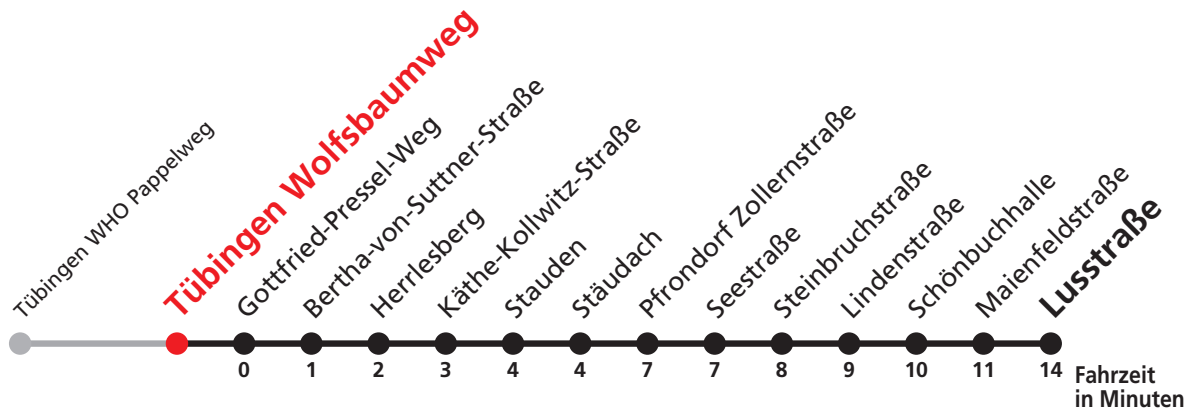
S nur an Schultagen

Sie können sich diesen Aushangfahrplan auch unter www.naldo.de -> Fahrplan in der "Elektronische Fahrplanauskunft EFA" selbst ausdrucken.
 Fahrplanauskunft Baden-Württemberg: Tel: 01805-779966
 (rund um die Uhr für nur 14 Cent/Minute aus dem deutschen Festnetz, höchstens 42 Cent/Minute aus Mobilnetzen).



E

Tübingen Wolfsbaumweg → Pfrondorf Lusstraße



Stadtwerke Tübingen GmbH, Eisenhutstraße 6, 72072 Tübingen, Tel. 07071/157-157, E-Mail: tuebus@swtue.de

Gültig ab 13.12.2020

Uhr	Mo - Fr (Normal)	Uhr
13	33 ^A _S	13
14		14
15	54 ^S	15


A bis Tübingen Stauden

S nur an Schultagen

Sie können sich diesen Aushangfahrplan auch unter www.naldo.de -> Fahrplan in der "Elektronische Fahrplanauskunft EFA" selbst ausdrucken.
 Fahrplanauskunft Baden-Württemberg: Tel: 01805-779966
 (rund um die Uhr für nur 14 Cent/Minute aus dem deutschen Festnetz, höchstens 42 Cent/Minute aus Mobilnetzen).



E Tübingen Gottfr.-Pressel-Weg → Pfrondorf Lusstraße



Stadtwerke Tübingen GmbH, Eisenhutstraße 6, 72072 Tübingen, Tel. 07071/157-157, E-Mail: tuebus@swtue.de

Gültig ab 13.12.2020

Uhr	Mo - Fr (Normal)	Uhr
13	35 ^A _S	13
14		14
15	55 ^S	15

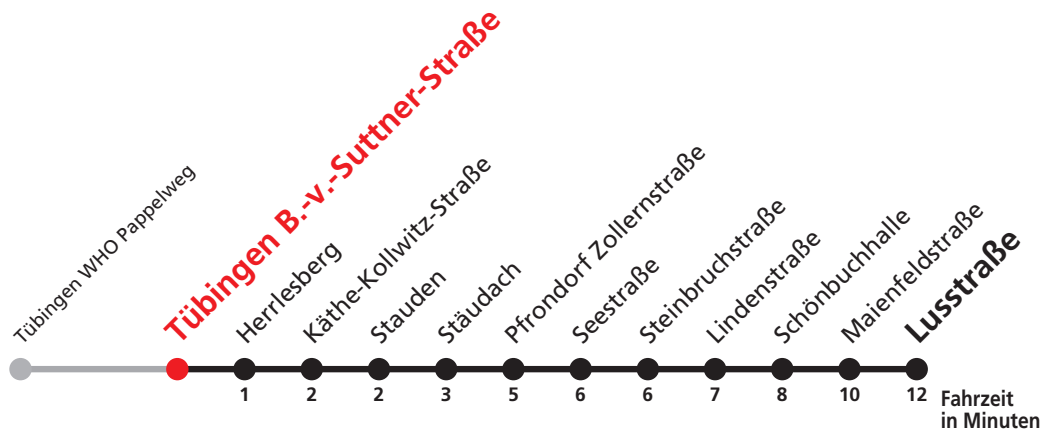
A bis Tübingen Stauden

S nur an Schultagen

Sie können sich diesen Aushangfahrplan auch unter www.naldo.de -> Fahrplan in der "Elektronische Fahrplanauskunft EFA" selbst ausdrucken.
 Fahrplanauskunft Baden-Württemberg: Tel: 01805-779966
 (rund um die Uhr für nur 14 Cent/Minute aus dem deutschen Festnetz, höchstens 42 Cent/Minute aus Mobilnetzen).



E Tübingen B.-v.-Suttner-Straße → Pfrondorf Lusstraße



Stadtwerke Tübingen GmbH, Eisenhutstraße 6, 72072 Tübingen, Tel. 07071/157-157, E-Mail: tuebus@swtue.de

Gültig ab 13.12.2020

Uhr	Mo - Fr (Normal)	Uhr
13	35 ^A _S	13
14		14
15	56 ^S	15

A bis Tübingen Stauden

S nur an Schultagen

Sie können sich diesen Aushangfahrplan auch unter www.naldo.de -> Fahrplan in der "Elektronische Fahrplanauskunft EFA" selbst ausdrucken.
 Fahrplanauskunft Baden-Württemberg: Tel: 01805-779966
 (rund um die Uhr für nur 14 Cent/Minute aus dem deutschen Festnetz, höchstens 42 Cent/Minute aus Mobilnetzen).



E

Tübingen Herrlesberg → Pfrondorf Lusstraße



Stadtwerke Tübingen GmbH, Eisenhutstraße 6, 72072 Tübingen, Tel. 07071/157-157, E-Mail: tuebus@swtue.de

Gültig ab 13.12.2020

Uhr	Mo - Fr (Normal)	Uhr
13	36 ^A _S	13
14		14
15	57 ^S	15


A bis Tübingen Stauden

S nur an Schultagen

Sie können sich diesen Aushangfahrplan auch unter www.naldo.de -> Fahrplan in der "Elektronische Fahrplanauskunft EFA" selbst ausdrucken.
 Fahrplanauskunft Baden-Württemberg: Tel: 01805-779966
 (rund um die Uhr für nur 14 Cent/Minute aus dem deutschen Festnetz, höchstens 42 Cent/Minute aus Mobilnetzen).



E Tübingen Käthe-Kollwitz-Straße → Pfrondorf Lusstraße



Stadtwerke Tübingen GmbH, Eisenhutstraße 6, 72072 Tübingen, Tel. 07071/157-157, E-Mail: tuebus@swtue.de

Gültig ab 13.12.2020

Uhr	Mo - Fr (Normal)	Uhr
13	37 ^A _S	13
14		14
15	58 ^S	15

A bis Tübingen Stauden

S nur an Schultagen

Sie können sich diesen Aushangfahrplan auch unter www.naldo.de -> Fahrplan in der "Elektronische Fahrplanauskunft EFA" selbst ausdrucken.
 Fahrplanauskunft Baden-Württemberg: Tel: 01805-779966
 (rund um die Uhr für nur 14 Cent/Minute aus dem deutschen Festnetz, höchstens 42 Cent/Minute aus Mobilnetzen).



E

Tübingen Stauden → Pfrondorf Lusstraße



Stadtwerke Tübingen GmbH, Eisenhutstraße 6, 72072 Tübingen, Tel. 07071/157-157, E-Mail: tuebus@swtue.de

Gültig ab 13.12.2020

Uhr Mo - Fr (Normal)

Uhr

15 58^S


15

S nur an Schultagen

Sie können sich diesen Aushangfahrplan auch unter www.naldo.de -> Fahrplan in der "Elektronische Fahrplanauskunft EFA" selbst ausdrucken.
 Fahrplanauskunft Baden-Württemberg: Tel: 01805-779966
 (rund um die Uhr für nur 14 Cent/Minute aus dem deutschen Festnetz, höchstens 42 Cent/Minute aus Mobilnetzen).



E Tübingen Jürgensenstraße → Pfrondorf Lusstraße



Stadtwerke Tübingen GmbH, Eisenhutstraße 6, 72072 Tübingen, Tel. 07071/157-157, E-Mail: tuebus@swtue.de

Gültig ab 13.12.2020

Uhr Mo - Fr (Normal)

Uhr

13 28^S


13

S nur an Schultagen

Sie können sich diesen Aushangfahrplan auch unter www.naldo.de -> Fahrplan in der "Elektronische Fahrplanauskunft EFA" selbst ausdrucken.
Fahrplanauskunft Baden-Württemberg: Tel: 01805-779966
(rund um die Uhr für nur 14 Cent/Minute aus dem deutschen Festnetz, höchstens 42 Cent/Minute aus Mobilnetzen).



E Tübingen Neuholdenstraße → Pfrondorf Lusstraße



Stadtwerke Tübingen GmbH, Eisenhutstraße 6, 72072 Tübingen, Tel. 07071/157-157, E-Mail: tuebus@swtue.de

Gültig ab 13.12.2020

Uhr Mo - Fr (Normal)

Uhr

13 28^S

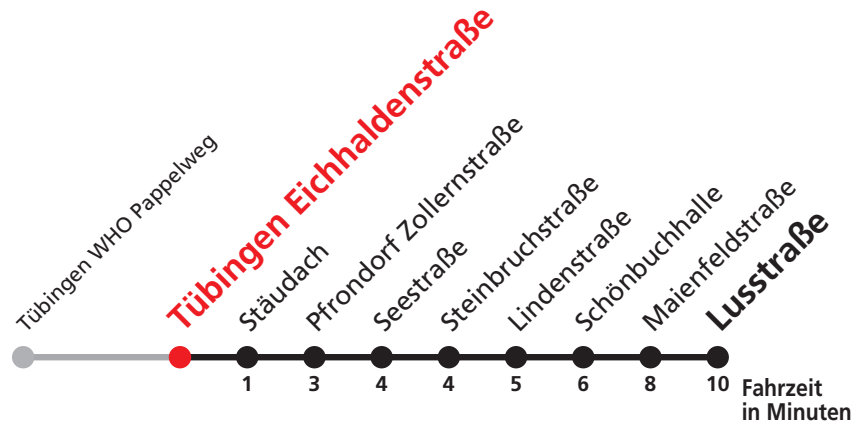
13

S nur an Schultagen

Sie können sich diesen Aushangfahrplan auch unter www.naldo.de -> Fahrplan in der "Elektronische Fahrplanauskunft EFA" selbst ausdrucken.
Fahrplanauskunft Baden-Württemberg: Tel: 01805-779966
(rund um die Uhr für nur 14 Cent/Minute aus dem deutschen Festnetz, höchstens 42 Cent/Minute aus Mobilnetzen).



E Tübingen Eichhaldenstraße → Pfrondorf Lusstraße



Stadtwerke Tübingen GmbH, Eisenhutstraße 6, 72072 Tübingen, Tel. 07071/157-157, E-Mail: tuebus@swtue.de

Gültig ab 13.12.2020

Uhr Mo - Fr (Normal)

Uhr

13 29^S

13

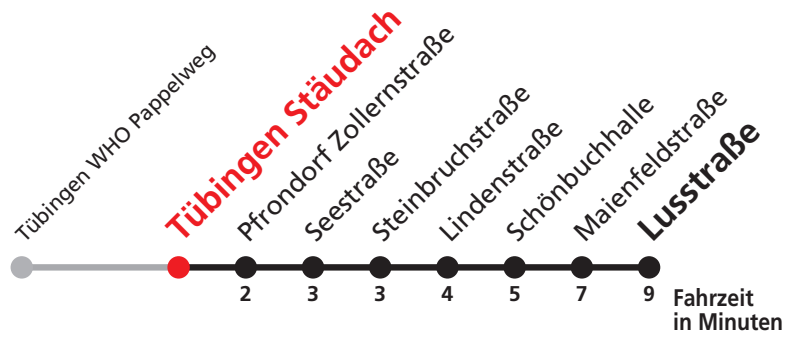
S nur an Schultagen

Sie können sich diesen Aushangfahrplan auch unter www.naldo.de -> Fahrplan in der "Elektronische Fahrplanauskunft EFA" selbst ausdrucken.
 Fahrplanauskunft Baden-Württemberg: Tel: 01805-779966
 (rund um die Uhr für nur 14 Cent/Minute aus dem deutschen Festnetz, höchstens 42 Cent/Minute aus Mobilnetzen).



E

Tübingen Stäudach → Pfrondorf Lusstraße



Stadtwerke Tübingen GmbH, Eisenhutstraße 6, 72072 Tübingen, Tel. 07071/157-157, E-Mail: tuebus@swtue.de

Gültig ab 13.12.2020

Uhr	Mo - Fr (Normal)	Uhr
13	30 ^S	13
14		14
15	59 ^S	15

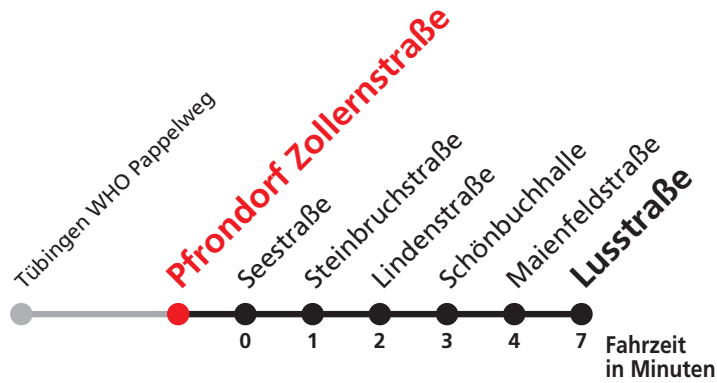
S nur an Schultagen

Sie können sich diesen Aushangfahrplan auch unter www.naldo.de -> Fahrplan in der "Elektronische Fahrplanauskunft EFA" selbst ausdrucken.
 Fahrplanauskunft Baden-Württemberg: Tel: 01805-779966
 (rund um die Uhr für nur 14 Cent/Minute aus dem deutschen Festnetz, höchstens 42 Cent/Minute aus Mobilnetzen).



E

Pfrondorf Zollernstraße → Pfrondorf Lusstraße



Stadtwerke Tübingen GmbH, Eisenhutstraße 6, 72072 Tübingen, Tel. 07071/157-157, E-Mail: tuebus@swtue.de

Gültig ab 13.12.2020

Uhr	Mo - Fr (Normal)	Uhr
13	33 ^S	13
14		14
15		15
16	01 ^S	16

S nur an Schultagen

Sie können sich diesen Aushangfahrplan auch unter www.naldo.de -> Fahrplan in der "Elektronische Fahrplanauskunft EFA" selbst ausdrucken.
 Fahrplanauskunft Baden-Württemberg: Tel: 01805-779966
 (rund um die Uhr für nur 14 Cent/Minute aus dem deutschen Festnetz, höchstens 42 Cent/Minute aus Mobilnetzen).



E

Pfrondorf Seestraße → Pfrondorf Lusstraße



Stadtwerke Tübingen GmbH, Eisenhutstraße 6, 72072 Tübingen, Tel. 07071/157-157, E-Mail: tuebus@swtue.de

Gültig ab 13.12.2020

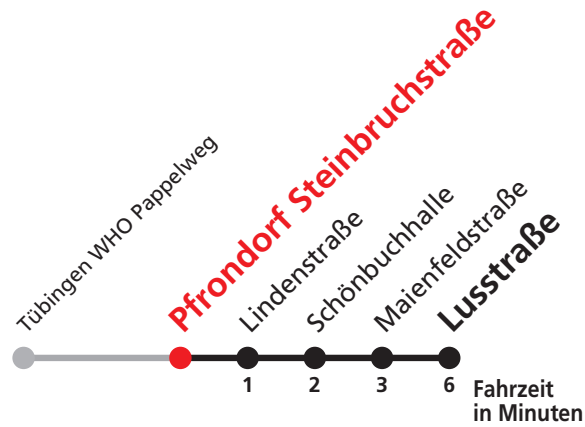
Uhr	Mo - Fr (Normal)	Uhr
13	33 ^S	13
14		14
15		15
16	02 ^S	16

S nur an Schultagen

Sie können sich diesen Aushangfahrplan auch unter www.naldo.de -> Fahrplan in der "Elektronische Fahrplanauskunft EFA" selbst ausdrucken.
 Fahrplanauskunft Baden-Württemberg: Tel: 01805-779966
 (rund um die Uhr für nur 14 Cent/Minute aus dem deutschen Festnetz, höchstens 42 Cent/Minute aus Mobilnetzen).



E Pfrondorf Steinbruchstraße → Pfrondorf Lusstraße



Stadtwerke Tübingen GmbH, Eisenhutstraße 6, 72072 Tübingen, Tel. 07071/157-157, E-Mail: tuebus@swtue.de

Gültig ab 13.12.2020

Uhr	Mo - Fr (Normal)	Uhr
13	34 ^S	13
14		14
15		15
16	03 ^S	16

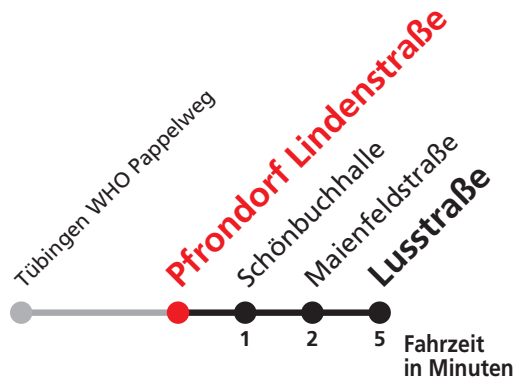
S nur an Schultagen

Sie können sich diesen Aushangfahrplan auch unter www.naldo.de -> Fahrplan in der "Elektronische Fahrplanauskunft EFA" selbst ausdrucken.
 Fahrplanauskunft Baden-Württemberg: Tel: 01805-779966
 (rund um die Uhr für nur 14 Cent/Minute aus dem deutschen Festnetz, höchstens 42 Cent/Minute aus Mobilnetzen).



E

Pfrondorf Lindenstraße → Pfrondorf Lusstraße



Stadtwerke Tübingen GmbH, Eisenhutstraße 6, 72072 Tübingen, Tel. 07071/157-157, E-Mail: tuebus@swtue.de

Gültig ab 13.12.2020

Uhr	Mo - Fr (Normal)	Uhr
13	35 ^S	13
14		14
15		15
16	04 ^S	16

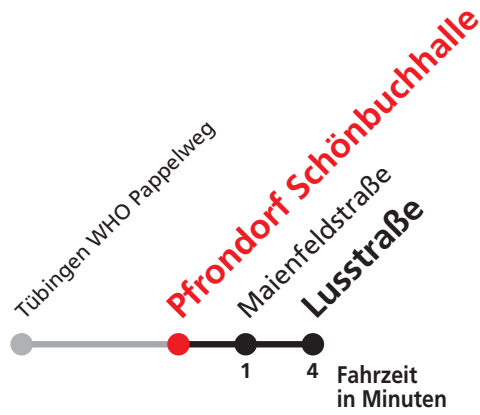
S nur an Schultagen

Sie können sich diesen Aushangfahrplan auch unter www.naldo.de -> Fahrplan in der "Elektronische Fahrplanauskunft EFA" selbst ausdrucken.
 Fahrplanauskunft Baden-Württemberg: Tel: 01805-779966
 (rund um die Uhr für nur 14 Cent/Minute aus dem deutschen Festnetz, höchstens 42 Cent/Minute aus Mobilnetzen).



E

Pfrondorf Schönbuchhalle → Pfrondorf Lusstraße



Stadtwerke Tübingen GmbH, Eisenhutstraße 6, 72072 Tübingen, Tel. 07071/157-157, E-Mail: tuebus@swtue.de

Gültig ab 13.12.2020

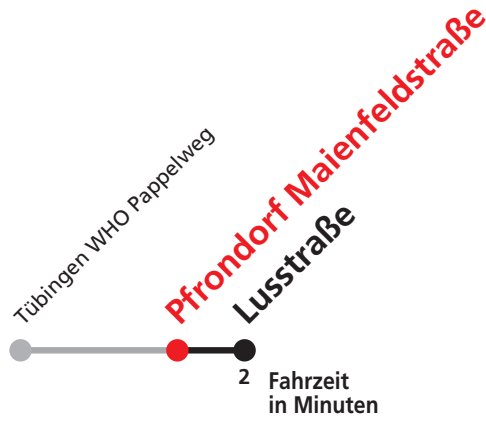
Uhr	Mo - Fr (Normal)	Uhr
13	36 ^S	13
14		14
15		15
16	05 ^S	16

S nur an Schultagen

Sie können sich diesen Aushangfahrplan auch unter www.naldo.de -> Fahrplan in der "Elektronische Fahrplanauskunft EFA" selbst ausdrucken.
 Fahrplanauskunft Baden-Württemberg: Tel: 01805-779966
 (rund um die Uhr für nur 14 Cent/Minute aus dem deutschen Festnetz, höchstens 42 Cent/Minute aus Mobilnetzen).



E Pfrondorf Maienfeldstraße → Pfrondorf Lusstraße



Stadtwerke Tübingen GmbH, Eisenhutstraße 6, 72072 Tübingen, Tel. 07071/157-157, E-Mail: tuebus@swtue.de

Gültig ab 13.12.2020

Uhr	Mo - Fr (Normal)	Uhr
13	38 ^S	13
14		14
15		15
16	06 ^S	16

S nur an Schultagen

Sie können sich diesen Aushangfahrplan auch unter www.naldo.de -> Fahrplan in der "Elektronische Fahrplanauskunft EFA" selbst ausdrucken.
 Fahrplanauskunft Baden-Württemberg: Tel: 01805-779966
 (rund um die Uhr für nur 14 Cent/Minute aus dem deutschen Festnetz, höchstens 42 Cent/Minute aus Mobilnetzen).