



9



Bismarckturm → Haagtor → Hauptbahnhof



Stadtwerke Tübingen GmbH, Eisenhutstraße 6, 72072 Tübingen, Tel. 07071/157-157, E-Mail: tuebus@swtue.de

Gültig ab 13.12.2020

Uhr	Montag - Freitag	Samstag	Sonn-/Feiertag	Uhr
6	17 47	18 ^{R9}	15 ^{R9}	6
7	17 47	18 ^{R9}	15 ^{R9}	7
8	17 47	18	15	8
9	17 47	18	15	9
10	17 47	18	15	10
11	17 47	18	15	11
12	17 47	18	15	12
13	17 47	18	15	13
14	17 47	18	15	14
15	17 47	18	15	15
16	17 47	18	15	16
17	17 47	18	15	17
18	17 47	18 ^{A18}	15	18
19	17 47	18 ^{A18}	15	19
20	17 45	18 ^{A18} 45 ^{A18}	15 45	20
21	45	45 ^{A26}	45	21
22	45	45 ^{A26}	45	22

A18 nicht 24.12.

A26 nicht 24. und 31.12.

R9 Anmeldefahrt, Anmeldung mind. 30 Min. vor Abfahrt, Tel. 07071 / 34 00 0

Sie können sich diesen Aushangfahrplan auch unter www.naldo.de -> Fahrplan in der "Elektronische Fahrplanauskunft EFA" selbst ausdrucken.
 Fahrplanauskunft Baden-Württemberg: Tel: 01805-779966
 (rund um die Uhr für nur 14 Cent/Minute aus dem deutschen Festnetz, höchstens 42 Cent/Minute aus Mobilnetzen).



9



Burgholzweg → Haagtor → Hauptbahnhof



Stadtwerke Tübingen GmbH, Eisenhutstraße 6, 72072 Tübingen, Tel. 07071/157-157, E-Mail: tuebus@swtue.de

Gültig ab 13.12.2020

Uhr	Montag - Freitag	Samstag	Sonn-/Feiertag	Uhr
6	18 48	18 ^{R9}	15 ^{R9}	6
7	18 48	18 ^{R9}	15 ^{R9}	7
8	18 48	19	15	8
9	18 48	19	15	9
10	18 48	19	15	10
11	18 48	19	15	11
12	18 48	19	15	12
13	18 48	19	15	13
14	18 48	19	15	14
15	18 48	19	15	15
16	18 48	19	15	16
17	18 48	19	15	17
18	18 48	19 ^{A18}	15	18
19	18 48	19 ^{A18}	15	19
20	18 45	19 ^{A18} 45 ^{A18}	15 45	20
21	45	45 ^{A26}	45	21
22	45	45 ^{A26}	45	22

A18 nicht 24.12.

A26 nicht 24. und 31.12.

R9 Anmeldefahrt, Anmeldung mind. 30 Min. vor Abfahrt, Tel. 07071 / 34 00 0

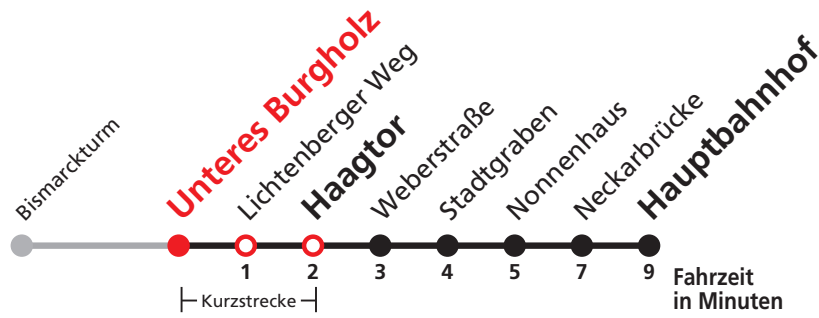
Sie können sich diesen Aushangfahrplan auch unter www.naldo.de -> Fahrplan in der "Elektronische Fahrplanauskunft EFA" selbst ausdrucken.
 Fahrplanauskunft Baden-Württemberg: Tel: 01805-779966
 (rund um die Uhr für nur 14 Cent/Minute aus dem deutschen Festnetz, höchstens 42 Cent/Minute aus Mobilnetzen).



9



Unteres Burgholz → Haagtor → Hauptbahnhof



Stadtwerke Tübingen GmbH, Eisenhutstraße 6, 72072 Tübingen, Tel. 07071/157-157, E-Mail: tuebus@swtue.de

Gültig ab 13.12.2020

Uhr	Montag - Freitag	Samstag	Sonn-/Feiertag	Uhr
6	19 49	19 ^{R9}	16 ^{R9}	6
7	19 49	19 ^{R9}	16 ^{R9}	7
8	19 49	19	16	8
9	19 49	19	16	9
10	19 49	19	16	10
11	19 49	19	16	11
12	19 49	19	16	12
13	19 49	19	16	13
14	19 49	19	16	14
15	19 49	19	16	15
16	19 49	19	16	16
17	19 49	19	16	17
18	19 49	19 ^{A18}	16	18
19	19 49	19 ^{A18}	16	19
20	19 46	19 ^{A18} 46 ^{A18}	16 46	20
21	46	46 ^{A26}	46	21
22	46	46 ^{A26}	46	22

A18 nicht 24.12.

A26 nicht 24. und 31.12.

R9 Anmeldefahrt, Anmeldung mind. 30 Min. vor Abfahrt, Tel. 07071 / 34 00 0

Sie können sich diesen Aushangfahrplan auch unter www.naldo.de -> Fahrplan in der "Elektronische Fahrplanauskunft EFA" selbst ausdrucken.
 Fahrplanauskunft Baden-Württemberg: Tel: 01805-779966
 (rund um die Uhr für nur 14 Cent/Minute aus dem deutschen Festnetz, höchstens 42 Cent/Minute aus Mobilnetzen).



9



Lichtenberger Weg → Haagtor → Hauptbahnhof



Stadtwerke Tübingen GmbH, Eisenhutstraße 6, 72072 Tübingen, Tel. 07071/157-157, E-Mail: tuebus@swtue.de

Gültig ab 13.12.2020

Uhr	Montag - Freitag		Samstag	Sonn-/Feiertag	Uhr
6	20	50	21 ^{R9}	18 ^{R9}	6
7	20	50	21 ^{R9}	18 ^{R9}	7
8	20	50	21	17	8
9	20	50	21	17	9
10	20	50	21	17	10
11	20	50	21	17	11
12	20	50	21	17	12
13	20	50	21	17	13
14	20	50	21	17	14
15	20	50	21	17	15
16	20	50	21	17	16
17	20	50	21	17	17
18	20	50	21 ^{A18}	17	18
19	20	50	21 ^{A18}	17	19
20	20	47	21 ^{A18} 47 ^{A18}	17 47	20
21	47		47 ^{A26}	47	21
22	47		47 ^{A26}	47	22

A18 nicht 24.12.

A26 nicht 24. und 31.12.

R9 Anmeldefahrt, Anmeldung mind. 30 Min. vor Abfahrt, Tel. 07071 / 34 00 0

Sie können sich diesen Aushangfahrplan auch unter www.naldo.de -> Fahrplan in der "Elektronische Fahrplanauskunft EFA" selbst ausdrucken.
 Fahrplanauskunft Baden-Württemberg: Tel: 01805-779966
 (rund um die Uhr für nur 14 Cent/Minute aus dem deutschen Festnetz, höchstens 42 Cent/Minute aus Mobilnetzen).



9



Haagtor → Hauptbahnhof



Stadtwerke Tübingen GmbH, Eisenhutstraße 6, 72072 Tübingen, Tel. 07071/157-157, E-Mail: tuebus@swtue.de

Gültig ab 13.12.2020

Uhr	Montag - Freitag		Samstag	Sonn-/Feiertag	Uhr
6	22	52	21 ^{R9}	18 ^{R9}	6
7	22	52	21 ^{R9}	18 ^{R9}	7
8	22	52	22	18	8
9	22	52	22	18	9
10	22	52	22	18	10
11	22	52	22	18	11
12	22	52	22	18	12
13	22	52	22	18	13
14	22	52	22	18	14
15	22	52	22	18	15
16	22	52	22	18	16
17	22	52	22	18	17
18	22	52	22 ^{A18}	18	18
19	22	52	22 ^{A18}	18	19
20	22	48	22 ^{A18} 48 ^{A18}	18 48	20
21	48		48 ^{A26}	48	21
22	48		48 ^{A26}	48	22

A18 nicht 24.12.

A26 nicht 24. und 31.12.

R9 Anmeldefahrt, Anmeldung mind. 30 Min. vor Abfahrt, Tel. 07071 / 34 00 0

Sie können sich diesen Aushangfahrplan auch unter www.naldo.de -> Fahrplan in der "Elektronische Fahrplanauskunft EFA" selbst ausdrucken.
 Fahrplanauskunft Baden-Württemberg: Tel: 01805-779966
 (rund um die Uhr für nur 14 Cent/Minute aus dem deutschen Festnetz, höchstens 42 Cent/Minute aus Mobilnetzen).



9



Weberstraße → Hauptbahnhof



Stadtwerke Tübingen GmbH, Eisenhutstraße 6, 72072 Tübingen, Tel. 07071/157-157, E-Mail: tuebus@swtue.de

Gültig ab 13.12.2020

Uhr	Montag - Freitag	Samstag	Sonn-/Feiertag	Uhr
6	23 53	21 ^{R9}	18 ^{R9}	6
7	23 53	21 ^{R9}	18 ^{R9}	7
8	23 53	23	18	8
9	23 53	23	18	9
10	23 53	23	18	10
11	23 53	23	18	11
12	23 53	23	18	12
13	23 53	23	18	13
14	23 53	23	18	14
15	23 53	23	18	15
16	23 53	23	18	16
17	23 53	23	18	17
18	23 53	23 ^{A18}	18	18
19	23 53	23 ^{A18}	18	19
20	23 48	23 ^{A18} 48 ^{A18}	18 48	20
21	48	48 ^{A26}	48	21
22	48	48 ^{A26}	48	22

A18 nicht 24.12.

A26 nicht 24. und 31.12.

R9 Anmeldefahrt, Anmeldung mind. 30 Min. vor Abfahrt, Tel. 07071 / 34 00 0

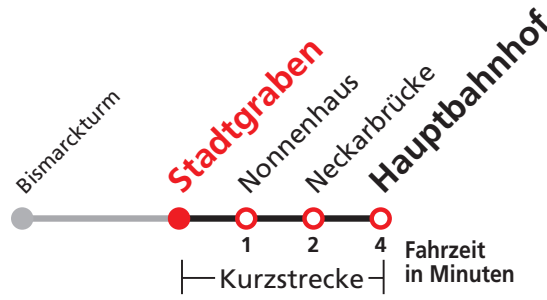
Sie können sich diesen Aushangfahrplan auch unter www.naldo.de -> Fahrplan in der "Elektronische Fahrplanauskunft EFA" selbst ausdrucken.
 Fahrplanauskunft Baden-Württemberg: Tel: 01805-779966
 (rund um die Uhr für nur 14 Cent/Minute aus dem deutschen Festnetz, höchstens 42 Cent/Minute aus Mobilnetzen).



9



Stadtgraben → Hauptbahnhof



Stadtwerke Tübingen GmbH, Eisenhutstraße 6, 72072 Tübingen, Tel. 07071/157-157, E-Mail: tuebus@swtue.de

Gültig ab 13.12.2020

Uhr	Montag - Freitag	Samstag	Sonn-/Feiertag	Uhr
6	24 54	21 ^{R9}	18 ^{R9}	6
7	24 54	21 ^{R9}	18 ^{R9}	7
8	24 54	24	19	8
9	24 54	24	19	9
10	24 54	24	19	10
11	24 54	24	19	11
12	24 54	24	19	12
13	24 54	24	19	13
14	24 54	24	19	14
15	24 54	24	19	15
16	24 54	24	19	16
17	24 54	24	19	17
18	24 54	24 ^{A18}	19	18
19	24 54	24 ^{A18}	19	19
20	24 49	24 ^{A18} 49 ^{A18}	19 49	20
21	49	49 ^{A26}	49	21
22	49	49 ^{A26}	49	22

A18 nicht 24.12.

A26 nicht 24. und 31.12.

R9 Anmeldefahrt, Anmeldung mind. 30 Min. vor Abfahrt, Tel. 07071 / 34 00 0

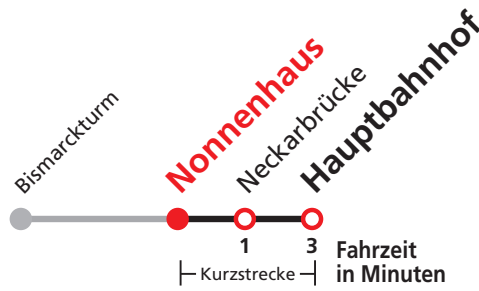
Sie können sich diesen Aushangfahrplan auch unter www.naldo.de -> Fahrplan in der "Elektronische Fahrplanauskunft EFA" selbst ausdrucken.
 Fahrplanauskunft Baden-Württemberg: Tel: 01805-779966
 (rund um die Uhr für nur 14 Cent/Minute aus dem deutschen Festnetz, höchstens 42 Cent/Minute aus Mobilnetzen).



9



Nonnenhaus → Hauptbahnhof



Stadtwerke Tübingen GmbH, Eisenhutstraße 6, 72072 Tübingen, Tel. 07071/157-157, E-Mail: tuebus@swtue.de

Gültig ab 13.12.2020

Uhr	Montag - Freitag	Samstag	Sonn-/Feiertag	Uhr
6	25 55	22 ^{R9}	19 ^{R9}	6
7	25 55	22 ^{R9}	19 ^{R9}	7
8	25 55	26	20	8
9	25 55	26	20	9
10	25 55	26	20	10
11	25 55	26	20	11
12	25 55	26	20	12
13	25 55	26	20	13
14	25 55	26	20	14
15	25 55	26	20	15
16	25 55	26	20	16
17	25 55	26	20	17
18	25 55	26 ^{A18}	20	18
19	25 55	26 ^{A18}	20	19
20	25 50	26 ^{A18} 50 ^{A18}	20 50	20
21	50	50 ^{A26}	50	21
22	50	50 ^{A26}	50	22

A18 nicht 24.12.

A26 nicht 24. und 31.12.

R9 Anmeldefahrt, Anmeldung mind. 30 Min. vor Abfahrt, Tel. 07071 / 34 00 0

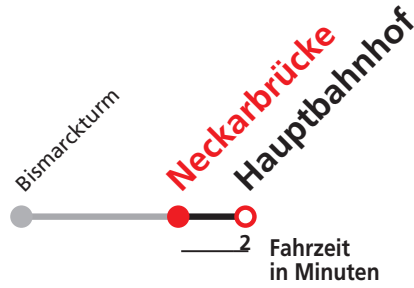
Sie können sich diesen Aushangfahrplan auch unter www.naldo.de -> Fahrplan in der "Elektronische Fahrplanauskunft EFA" selbst ausdrucken.
 Fahrplanauskunft Baden-Württemberg: Tel: 01805-779966
 (rund um die Uhr für nur 14 Cent/Minute aus dem deutschen Festnetz, höchstens 42 Cent/Minute aus Mobilnetzen).



9



Neckarbrücke → Hauptbahnhof



Stadtwerke Tübingen GmbH, Eisenhutstraße 6, 72072 Tübingen, Tel. 07071/157-157, E-Mail: tuebus@swtue.de

Gültig ab 13.12.2020

Uhr	Montag - Freitag	Samstag	Sonn-/Feiertag	Uhr
6	26 56	23 ^{R9}	20 ^{R9}	6
7	26 56	23 ^{R9}	20 ^{R9}	7
8	26 56	26	22	8
9	26 56	26	22	9
10	26 56	26	22	10
11	26 56	26	22	11
12	26 56	26	22	12
13	26 56	26	22	13
14	26 56	26	22	14
15	26 56	26	22	15
16	26 56	26	22	16
17	26 56	26	22	17
18	26 56	26 ^{A18}	22	18
19	26 56	26 ^{A18}	22	19
20	26 52	26 ^{A18} 52 ^{A18}	22 52	20
21	52	52 ^{A26}	52	21
22	52	52 ^{A26}	52	22

A18 nicht 24.12.

A26 nicht 24. und 31.12.

R9 Anmeldefahrt, Anmeldung mind. 30 Min. vor Abfahrt, Tel. 07071 / 34 00 0

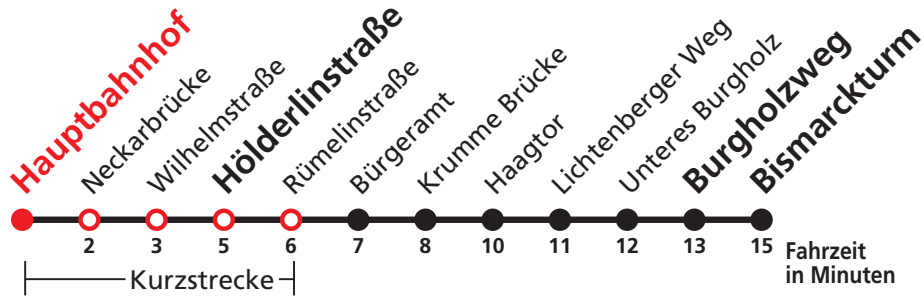
Sie können sich diesen Aushangfahrplan auch unter www.naldo.de -> Fahrplan in der "Elektronische Fahrplanauskunft EFA" selbst ausdrucken.
 Fahrplanauskunft Baden-Württemberg: Tel: 01805-779966
 (rund um die Uhr für nur 14 Cent/Minute aus dem deutschen Festnetz, höchstens 42 Cent/Minute aus Mobilnetzen).



9



Hauptbahnhof → Hölderlinstraße → Burgholzweg →
Bismarckturm



Stadtwerke Tübingen GmbH, Eisenhutstraße 6, 72072 Tübingen, Tel. 07071/157-157, E-Mail: tuebus@swtue.de

Gültig ab 13.12.2020

Uhr	Montag - Freitag	Samstag	Sonn-/Feiertag	Uhr
6	30	35 ^{R9}	35 ^{R9}	6
7	00 30	35 ^{R9}	35 ^{R9}	7
8	00 30	00	00	8
9	00 30	00	00	9
10	00 30	00	00	10
11	00 30	00	00	11
12	00 30	00	00	12
13	00 30	00	00	13
14	00 30	00	00	14
15	00 30	00	00	15
16	00 30	00	00	16
17	00 30	00	00	17
18	00 30	00 ^{A18}	00	18
19	00 30	00 ^{A18}	00	19
20	00 30	00 ^{A18} 30 ^{A18}	00 30	20
21	30	30 ^{A26}	30	21
22	30	30 ^{A26}	30	22
23	30	30 ^{A26}	30	23

A18 nicht 24.12.

A26 nicht 24. und 31.12.

R9 Anmeldefahrt, Anmeldung mind. 30 Min. vor Abfahrt, Tel. 07071 / 34 00 0

Sie können sich diesen Aushangfahrplan auch unter www.naldo.de -> Fahrplan in der "Elektronische Fahrplanauskunft EFA" selbst ausdrucken.
Fahrplanauskunft Baden-Württemberg: Tel: 01805-779966
(rund um die Uhr für nur 14 Cent/Minute aus dem deutschen Festnetz, höchstens 42 Cent/Minute aus Mobilnetzen).



9



Neckarbrücke → Hölderlinstraße → Burgholzweg →
Bismarckturm



Stadtwerke Tübingen GmbH, Eisenhutstraße 6, 72072 Tübingen, Tel. 07071/157-157, E-Mail: tuebus@swtue.de

Gültig ab 13.12.2020

Uhr	Montag - Freitag	Samstag	Sonn-/Feiertag	Uhr
6	32	36 ^{R9}	36 ^{R9}	6
7	02 32	36 ^{R9}	36 ^{R9}	7
8	02 32	02	01	8
9	02 32	02	01	9
10	02 32	02	01	10
11	02 32	02	01	11
12	02 32	02	01	12
13	02 32	02	01	13
14	02 32	02	01	14
15	02 32	02	01	15
16	02 32	02	01	16
17	02 32	02	01	17
18	02 32	02 ^{A18}	01	18
19	02 32	02 ^{A18}	01	19
20	02 31	02 ^{A18} 31 ^{A18}	01 31	20
21	31	31 ^{A26}	31	21
22	31	31 ^{A26}	31	22
23	31	31 ^{A26}	31	23

A18 nicht 24.12.

A26 nicht 24. und 31.12.

R9 Anmeldefahrt, Anmeldung mind. 30 Min. vor Abfahrt, Tel. 07071 / 34 00 0

Sie können sich diesen Aushangfahrplan auch unter www.naldo.de -> Fahrplan in der "Elektronische Fahrplanauskunft EFA" selbst ausdrucken.
Fahrplanauskunft Baden-Württemberg: Tel: 01805-779966
(rund um die Uhr für nur 14 Cent/Minute aus dem deutschen Festnetz, höchstens 42 Cent/Minute aus Mobilnetzen).



9



Wilhelmstraße → Hölderlinstraße → Burgholzweg → Bismarckturm



Stadtwerke Tübingen GmbH, Eisenhutstraße 6, 72072 Tübingen, Tel. 07071/157-157, E-Mail: tuebus@swtue.de

Gültig ab 13.12.2020

Uhr	Montag - Freitag	Samstag	Sonn-/Feiertag	Uhr
6	33	38 ^{R9}	38 ^{R9}	6
7	03 33	38 ^{R9}	38 ^{R9}	7
8	03 33	04	03	8
9	03 33	04	03	9
10	03 33	04	03	10
11	03 33	04	03	11
12	03 33	04	03	12
13	03 33	04	03	13
14	03 33	04	03	14
15	03 33	04	03	15
16	03 33	04	03	16
17	03 33	04	03	17
18	03 33	04 ^{A18}	03	18
19	03 33	04 ^{A18}	03	19
20	03 33	04 ^{A18} 33 ^{A18}	03 33	20
21	33	33 ^{A26}	33	21
22	33	33 ^{A26}	33	22
23	33	33 ^{A26}	33	23

A18 nicht 24.12.

A26 nicht 24. und 31.12.

R9 Anmeldefahrt, Anmeldung mind. 30 Min. vor Abfahrt, Tel. 07071 / 34 00 0

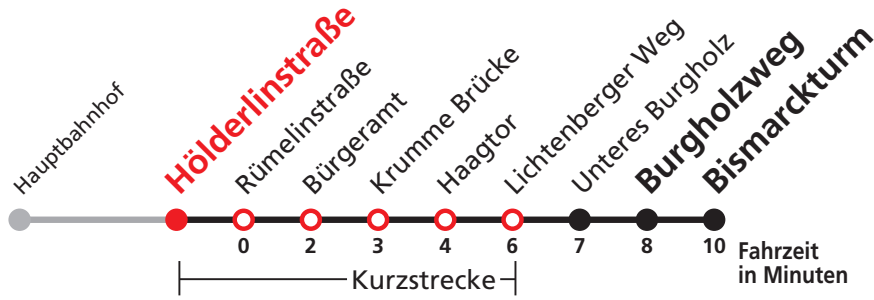
Sie können sich diesen Aushangfahrplan auch unter www.naldo.de -> Fahrplan in der "Elektronische Fahrplanauskunft EFA" selbst ausdrucken.
 Fahrplanauskunft Baden-Württemberg: Tel: 01805-779966
 (rund um die Uhr für nur 14 Cent/Minute aus dem deutschen Festnetz, höchstens 42 Cent/Minute aus Mobilnetzen).



9



Hölderlinstraße → Burgholzweg → Bismarckturm



Stadtwerke Tübingen GmbH, Eisenhutstraße 6, 72072 Tübingen, Tel. 07071/157-157, E-Mail: tuebus@swtue.de

Gültig ab 13.12.2020

Uhr	Montag - Freitag	Samstag	Sonn-/Feiertag	Uhr
6	35	39 ^{R9}	39 ^{R9}	6
7	05 35	39 ^{R9}	39 ^{R9}	7
8	05 35	05	04	8
9	05 35	05	04	9
10	05 35	05	04	10
11	05 35	05	04	11
12	05 35	05	04	12
13	05 35	05	04	13
14	05 35	05	04	14
15	05 35	05	04	15
16	05 35	05	04	16
17	05 35	05	04	17
18	05 35	05 ^{A18}	04	18
19	05 35	05 ^{A18}	04	19
20	05 34	05 ^{A18} 34 ^{A18}	04 34	20
21	34	34 ^{A26}	34	21
22	34	34 ^{A26}	34	22
23	34	34 ^{A26}	34	23

A18 nicht 24.12.

A26 nicht 24. und 31.12.

R9 Anmeldefahrt, Anmeldung mind. 30 Min. vor Abfahrt, Tel. 07071 / 34 00 0

Sie können sich diesen Aushangfahrplan auch unter www.naldo.de -> Fahrplan in der "Elektronische Fahrplanauskunft EFA" selbst ausdrucken.
 Fahrplanauskunft Baden-Württemberg: Tel: 01805-779966
 (rund um die Uhr für nur 14 Cent/Minute aus dem deutschen Festnetz, höchstens 42 Cent/Minute aus Mobilnetzen).



9



Rümelinstraße → Burgholzweg → Bismarckturm



Stadtwerke Tübingen GmbH, Eisenhutstraße 6, 72072 Tübingen, Tel. 07071/157-157, E-Mail: tuebus@swtue.de

Gültig ab 13.12.2020

Uhr	Montag - Freitag	Samstag	Sonn-/Feiertag	Uhr
6	36	39 ^{R9}	39 ^{R9}	6
7	06 36	39 ^{R9}	39 ^{R9}	7
8	06 36	06	04	8
9	06 36	06	04	9
10	06 36	06	04	10
11	06 36	06	04	11
12	06 36	06	04	12
13	06 36	06	04	13
14	06 36	06	04	14
15	06 36	06	04	15
16	06 36	06	04	16
17	06 36	06	04	17
18	06 36	06 ^{A18}	04	18
19	06 36	06 ^{A18}	04	19
20	06 34	06 ^{A18} 34 ^{A18}	04 34	20
21	34	34 ^{A26}	34	21
22	34	34 ^{A26}	34	22
23	34	34 ^{A26}	34	23

A18 nicht 24.12.

A26 nicht 24. und 31.12.

R9 Anmeldefahrt, Anmeldung mind. 30 Min. vor Abfahrt, Tel. 07071 / 34 00 0

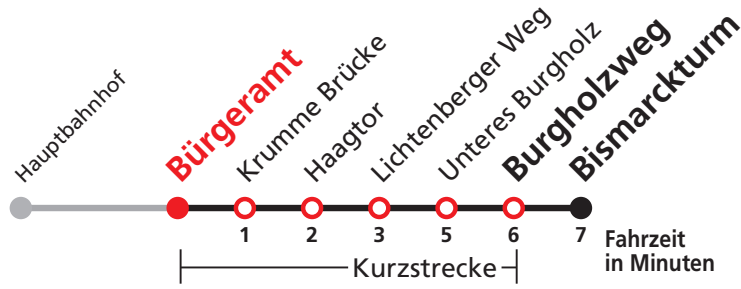
Sie können sich diesen Aushangfahrplan auch unter www.naldo.de -> Fahrplan in der "Elektronische Fahrplanauskunft EFA" selbst ausdrucken.
 Fahrplanauskunft Baden-Württemberg: Tel: 01805-779966
 (rund um die Uhr für nur 14 Cent/Minute aus dem deutschen Festnetz, höchstens 42 Cent/Minute aus Mobilnetzen).



9



Bürgeramt → Burgholzweg → Bismarckturm



Stadtwerke Tübingen GmbH, Eisenhutstraße 6, 72072 Tübingen, Tel. 07071/157-157, E-Mail: tuebus@swtue.de

Gültig ab 13.12.2020

Uhr	Montag - Freitag	Samstag	Sonn-/Feiertag	Uhr
6	38	40 ^{R9}	40 ^{R9}	6
7	08 38	40 ^{R9}	40 ^{R9}	7
8	08 38	08	05	8
9	08 38	08	05	9
10	08 38	08	05	10
11	08 38	08	05	11
12	08 38	08	05	12
13	08 38	08	05	13
14	08 38	08	05	14
15	08 38	08	05	15
16	08 38	08	05	16
17	08 38	08	05	17
18	08 38	08 ^{A18}	05	18
19	08 38	08 ^{A18}	05	19
20	08 35	08 ^{A18} 35 ^{A18}	05 35	20
21	35	35 ^{A26}	35	21
22	35	35 ^{A26}	35	22
23	35	35 ^{A26}	35	23

A18 nicht 24.12.

A26 nicht 24. und 31.12.

R9 Anmeldefahrt, Anmeldung mind. 30 Min. vor Abfahrt, Tel. 07071 / 34 00 0


Sie können sich diesen Aushangfahrplan auch unter www.naldo.de -> Fahrplan in der "Elektronische Fahrplanauskunft EFA" selbst ausdrucken.
 Fahrplanauskunft Baden-Württemberg: Tel: 01805-779966
 (rund um die Uhr für nur 14 Cent/Minute aus dem deutschen Festnetz, höchstens 42 Cent/Minute aus Mobilnetzen).



9



Krumme Brücke → Burgholzweg → Bismarckturm



Stadtwerke Tübingen GmbH, Eisenhutstraße 6, 72072 Tübingen, Tel. 07071/157-157, E-Mail: tuebus@swtue.de

Gültig ab 13.12.2020

Uhr	Montag - Freitag	Samstag	Sonn-/Feiertag	Uhr
6	39	41 ^{R9}	41 ^{R9}	6
7	09 39	41 ^{R9}	41 ^{R9}	7
8	09 39	09	06	8
9	09 39	09	06	9
10	09 39	09	06	10
11	09 39	09	06	11
12	09 39	09	06	12
13	09 39	09	06	13
14	09 39	09	06	14
15	09 39	09	06	15
16	09 39	09	06	16
17	09 39	09	06	17
18	09 39	09 ^{A18}	06	18
19	09 39	09 ^{A18}	06	19
20	09 36	09 ^{A18} 36 ^{A18}	06 36	20
21	36	36 ^{A26}	36	21
22	36	36 ^{A26}	36	22
23	36	36 ^{A26}	36	23

A18 nicht 24.12.

A26 nicht 24. und 31.12.

R9 Anmeldefahrt, Anmeldung mind. 30 Min. vor Abfahrt, Tel. 07071 / 34 00 0

Sie können sich diesen Aushangfahrplan auch unter www.naldo.de -> Fahrplan in der "Elektronische Fahrplanauskunft EFA" selbst ausdrucken.
 Fahrplanauskunft Baden-Württemberg: Tel: 01805-779966
 (rund um die Uhr für nur 14 Cent/Minute aus dem deutschen Festnetz, höchstens 42 Cent/Minute aus Mobilnetzen).



9



Haagtor → Burgholzweg → Bismarckturm



Stadtwerke Tübingen GmbH, Eisenhutstraße 6, 72072 Tübingen, Tel. 07071/157-157, E-Mail: tuebus@swtue.de

Gültig ab 13.12.2020

Uhr	Montag - Freitag	Samstag	Sonn-/Feiertag	Uhr
6	40	43 ^{R9}	43 ^{R9}	6
7	10 40	43 ^{R9}	43 ^{R9}	7
8	10 40	10	08	8
9	10 40	10	08	9
10	10 40	10	08	10
11	10 40	10	08	11
12	10 40	10	08	12
13	10 40	10	08	13
14	10 40	10	08	14
15	10 40	10	08	15
16	10 40	10	08	16
17	10 40	10	08	17
18	10 40	10 ^{A18}	08	18
19	10 40	10 ^{A18}	08	19
20	10 38	10 ^{A18} 38 ^{A18}	08 38	20
21	38	38 ^{A26}	38	21
22	38	38 ^{A26}	38	22
23	38	38 ^{A26}	38	23

A18 nicht 24.12.

A26 nicht 24. und 31.12.

R9 Anmeldefahrt, Anmeldung mind. 30 Min. vor Abfahrt, Tel. 07071 / 34 00 0

Sie können sich diesen Aushangfahrplan auch unter www.naldo.de -> Fahrplan in der "Elektronische Fahrplanauskunft EFA" selbst ausdrucken.
 Fahrplanauskunft Baden-Württemberg: Tel: 01805-779966
 (rund um die Uhr für nur 14 Cent/Minute aus dem deutschen Festnetz, höchstens 42 Cent/Minute aus Mobilnetzen).



9



Lichtenberger Weg → Burgholzweg → Bismarckturm



Stadtwerke Tübingen GmbH, Eisenhutstraße 6, 72072 Tübingen, Tel. 07071/157-157, E-Mail: tuebus@swtue.de

Gültig ab 13.12.2020

Uhr	Montag - Freitag	Samstag	Sonn-/Feiertag	Uhr
6	42	45 ^{R9}	45 ^{R9}	6
7	12 42	45 ^{R9}	45 ^{R9}	7
8	12 42	12	10	8
9	12 42	12	10	9
10	12 42	12	10	10
11	12 42	12	10	11
12	12 42	12	10	12
13	12 42	12	10	13
14	12 42	12	10	14
15	12 42	12	10	15
16	12 42	12	10	16
17	12 42	12	10	17
18	12 42	12 ^{A18}	10	18
19	12 42	12 ^{A18}	10	19
20	12 40	12 ^{A18} 40 ^{A18}	10 40	20
21	40	40 ^{A26}	40	21
22	40	40 ^{A26}	40	22
23	40	40 ^{A26}	40	23

A18 nicht 24.12.

A26 nicht 24. und 31.12.

R9 Anmeldefahrt, Anmeldung mind. 30 Min. vor Abfahrt, Tel. 07071 / 34 00 0

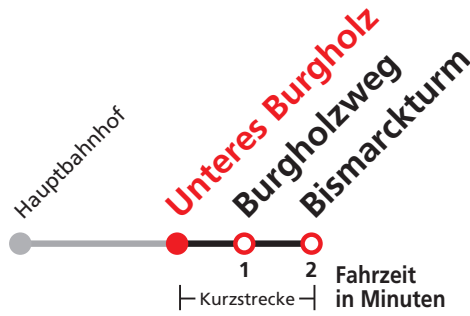
Sie können sich diesen Aushangfahrplan auch unter www.naldo.de -> Fahrplan in der "Elektronische Fahrplanauskunft EFA" selbst ausdrucken.
 Fahrplanauskunft Baden-Württemberg: Tel: 01805-779966
 (rund um die Uhr für nur 14 Cent/Minute aus dem deutschen Festnetz, höchstens 42 Cent/Minute aus Mobilnetzen).



9



Unteres Burgholz → Burgholzweg → Bismarckturm



Stadtwerke Tübingen GmbH, Eisenhutstraße 6, 72072 Tübingen, Tel. 07071/157-157, E-Mail: tuebus@swtue.de

Gültig ab 13.12.2020

Uhr	Montag - Freitag	Samstag	Sonn-/Feiertag	Uhr
6	43	46 ^{R9}	46 ^{R9}	6
7	13 43	46 ^{R9}	46 ^{R9}	7
8	13 43	13	11	8
9	13 43	13	11	9
10	13 43	13	11	10
11	13 43	13	11	11
12	13 43	13	11	12
13	13 43	13	11	13
14	13 43	13	11	14
15	13 43	13	11	15
16	13 43	13	11	16
17	13 43	13	11	17
18	13 43	13 ^{A18}	11	18
19	13 43	13 ^{A18}	11	19
20	13 41	13 ^{A18} 41 ^{A18}	11 41	20
21	41	41 ^{A26}	41	21
22	41	41 ^{A26}	41	22
23	41	41 ^{A26}	41	23

A18 nicht 24.12.

A26 nicht 24. und 31.12.

R9 Anmeldefahrt, Anmeldung mind. 30 Min. vor Abfahrt, Tel. 07071 / 34 00 0

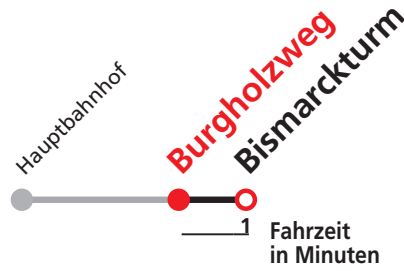
Sie können sich diesen Aushangfahrplan auch unter www.naldo.de -> Fahrplan in der "Elektronische Fahrplanauskunft EFA" selbst ausdrucken.
 Fahrplanauskunft Baden-Württemberg: Tel: 01805-779966
 (rund um die Uhr für nur 14 Cent/Minute aus dem deutschen Festnetz, höchstens 42 Cent/Minute aus Mobilnetzen).



9



Burgholzweg → Bismarckturm



Stadtwerke Tübingen GmbH, Eisenhutstraße 6, 72072 Tübingen, Tel. 07071/157-157, E-Mail: tuebus@swtue.de

Gültig ab 13.12.2020

Uhr	Montag - Freitag		Samstag	Sonn-/Feiertag	Uhr
6	44		47 ^{R9}	47 ^{R9}	6
7	14	44	47 ^{R9}	47 ^{R9}	7
8	14	44	14	12	8
9	14	44	14	12	9
10	14	44	14	12	10
11	14	44	14	12	11
12	14	44	14	12	12
13	14	44	14	12	13
14	14	44	14	12	14
15	14	44	14	12	15
16	14	44	14	12	16
17	14	44	14	12	17
18	14	44	14 ^{A18}	12	18
19	14	44	14 ^{A18}	12	19
20	14	42	14 ^{A18} 42 ^{A18}	12 42	20
21	42		42 ^{A26}	42	21
22	42		42 ^{A26}	42	22
23	42		42 ^{A26}	42	23

A18 nicht 24.12.

A26 nicht 24. und 31.12.

R9 Anmeldefahrt, Anmeldung mind. 30 Min. vor Abfahrt, Tel. 07071 / 34 00 0

Sie können sich diesen Aushangfahrplan auch unter www.naldo.de -> Fahrplan in der "Elektronische Fahrplanauskunft EFA" selbst ausdrucken.
 Fahrplanauskunft Baden-Württemberg: Tel: 01805-779966
 (rund um die Uhr für nur 14 Cent/Minute aus dem deutschen Festnetz, höchstens 42 Cent/Minute aus Mobilnetzen).