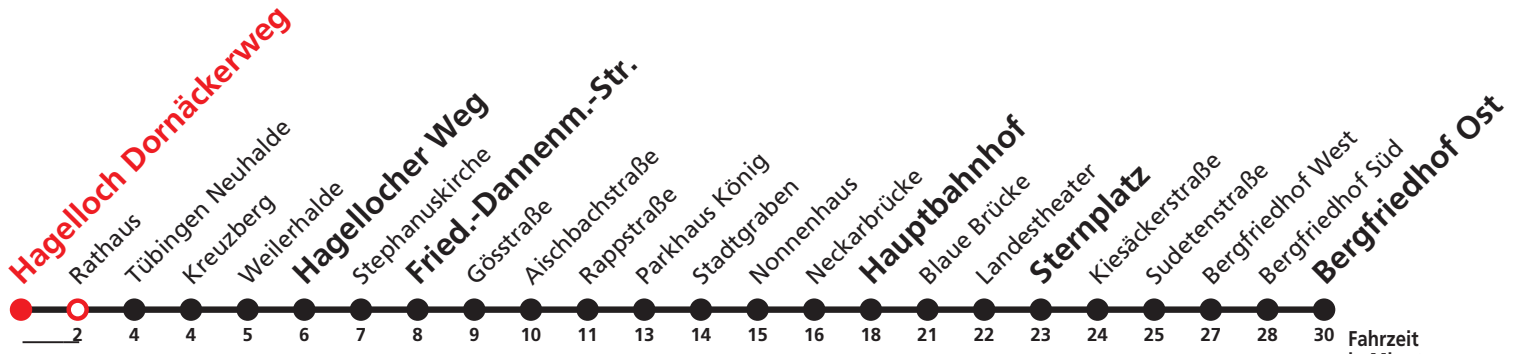




8

Hagelloch Dornäckerweg → Hagellocher Weg →
 Fried.-Dannenm.-Str. → Hauptbahnhof → Sternplatz →
 Tübingen Bergfriedhof Ost



Stadtwerke Tübingen GmbH, Eisenhutstraße 6, 72072 Tübingen, Tel. 07071/157-157, E-Mail: tuebus@swtue.de

Gültig ab 13.12.2020

Uhr	Mo - Fr (Normal)	Mo - Fr (Ferien)	Samstag	Sonn-/Feiertag	Uhr
5	18 ^A 57 ^B	18 ^A	20 ^A _{R9}	20 ^A _{R9}	5
6	27 ^B 57 ^B	05 ^A 35 ^A	06 ^A _{R9}	06 ^A _{R9}	6
7	27 ^B 57 ^B	05 ^A 35 ^A	06 ^A	06 ^A _{R9}	7
8	27 ^B 57	05 ^A 35 ^A	06 ^A 36 ^A	07 ^A 37 ^A	8
9	27 ^B 57 ^B	05 35 ^A	06 36 ^A	07 ^A 37 ^A	9
10	27 ^B 57 ^B	05 ^A 35 ^A	06 ^A 36 ^A	07 ^A 37 ^A	10
11	27 ^B 57 ^B	05 ^A 35 ^A	06 ^A 36 ^A	07 ^A 37 ^A	11
12	27 ^B 57	05 ^A 35 ^A	06 ^A 36 ^A	07 ^A 37 ^A	12
13	27 ^B 57	05 35 ^A	06 ^A 36 ^A	07 ^A 37 ^A	13
14	27 ^B 57	05 35 ^A	06 ^A 36 ^A	07 ^A 37 ^A	14
15	27 ^B 57 ^B	05 35 ^A	06 36 ^A	07 37 ^A	15
16	27 ^B 57 ^B	05 ^A 35 ^A	06 ^A 36 ^A	07 ^A 37 ^A	16
17	27 ^B 57 ^B	05 ^A 35 ^A	06 ^A 36 ^A	07 ^A 37 ^A	17
18	27 ^B 57 ^B	05 ^A 35 ^A	06 ^A _{A18} 36 ^A _{A18}	07 ^A 37 ^A	18
19	27 ^B 57 ^B	05 ^A 35 ^A	06 ^A _{A18} 36 ^A _{A18}	07 ^A 37 ^A	19
20	37 ^A	05 ^A 37 ^A	06 ^A _{A18} 37 ^A _{A18}	07 ^A 37 ^A	20
21	07 ^A 37 ^A	07 ^A 37 ^A	07 ^A _{A26} 37 ^A _{A26}	07 ^A	21
22	07 ^A 37 ^A	07 ^A 37 ^A	07 ^A _{A26} 37 ^A _{A26}	07 ^A	22
23	07 ^A 37 ^A	07 ^A	07 ^A _{A26}	07 ^A	23

A bis Tübingen Hauptbahnhof
 B bis Tübingen Sudetenstraße

A18 nicht 24.12.
 A26 nicht 24. und 31.12.

R9 Anmeldefahrt, Anmeldung mind. 30 Min. vor Abfahrt, Tel. 07071 / 34 00 0

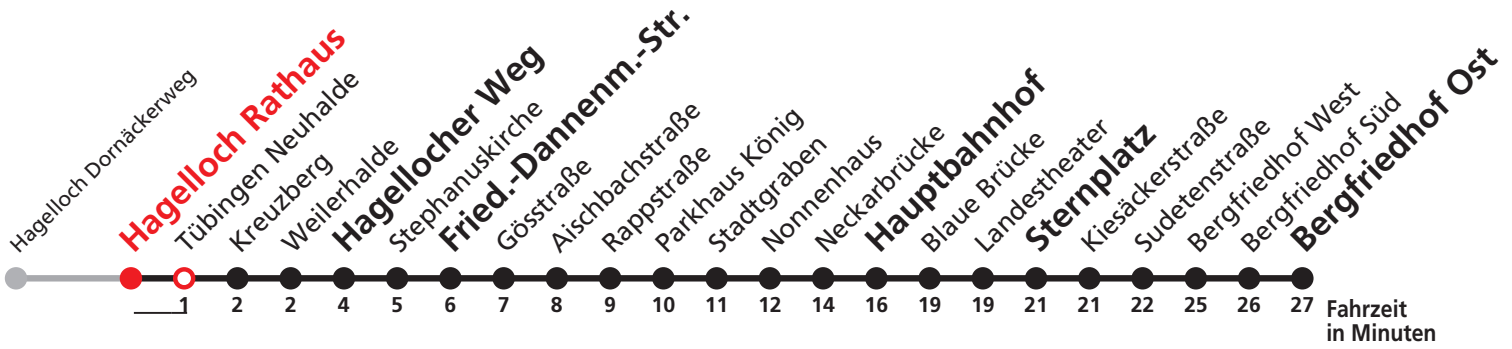
Normalfahrplan gilt nicht in den Ferien vom 28.12.20 bis 08.01.21 und nicht vom 02.08.21 bis 10.09.21.

Sie können sich diesen Aushangfahrplan auch unter www.naldo.de -> Fahrplan in der "Elektronische Fahrplanauskunft EFA" selbst ausdrucken.
 Fahrplanauskunft Baden-Württemberg: Tel: 01805-779966
 (rund um die Uhr für nur 14 Cent/Minute aus dem deutschen Festnetz, höchstens 42 Cent/Minute aus Mobilnetzen).



8

Hagelloch Rathaus → Hagellocher Weg →
 Fried.-Dannenm.-Str. → Hauptbahnhof → Sternplatz →
 Tübingen Bergfriedhof Ost



Stadtwerke Tübingen GmbH, Eisenhutstraße 6, 72072 Tübingen, Tel. 07071/157-157, E-Mail: tuebus@swtue.de

Gültig ab 13.12.2020

Uhr	Mo - Fr (Normal)	Mo - Fr (Ferien)	Samstag	Sonn-/Feiertag	Uhr
5	19 ^A 59 ^B	19 ^A	21 ^A _{R9}	21 ^A _{R9}	5
6	29 ^B 59 ^B	07 ^A 37 ^A	07 ^A _{R9}	07 ^A _{R9}	6
7	29 ^B 59 ^B	07 ^A 37 ^A	08 ^A	07 ^A _{R9}	7
8	29 ^B 59	07 ^A 37 ^A	08 ^A 38 ^A	08 ^A 38 ^A	8
9	29 ^B 59 ^B	07 37 ^A	08 38 ^A	08 ^A 38 ^A	9
10	29 ^B 59 ^B	07 ^A 37 ^A	08 ^A 38 ^A	08 ^A 38 ^A	10
11	29 ^B 59 ^B	07 ^A 37 ^A	08 ^A 38 ^A	08 ^A 38 ^A	11
12	29 ^B 59	07 ^A 37 ^A	08 ^A 38 ^A	08 ^A 38 ^A	12
13	29 ^B 59	07 37 ^A	08 ^A 38 ^A	08 ^A 38 ^A	13
14	29 ^B 59	07 37 ^A	08 ^A 38 ^A	08 ^A 38 ^A	14
15	29 ^B 59 ^B	07 37 ^A	08 38 ^A	08 38 ^A	15
16	29 ^B 59 ^B	07 ^A 37 ^A	08 ^A 38 ^A	08 ^A 38 ^A	16
17	29 ^B 59 ^B	07 ^A 37 ^A	08 ^A 38 ^A	08 ^A 38 ^A	17
18	29 ^B 59 ^B	07 ^A 37 ^A	08 ^A _{A18} 38 ^A _{A18}	08 ^A 38 ^A	18
19	29 ^B 59 ^B	07 ^A 37 ^A	08 ^A _{A18} 38 ^A _{A18}	08 ^A 38 ^A	19
20	38 ^A	07 ^A 38 ^A	08 ^A _{A18} 38 ^A _{A18}	08 ^A 38 ^A	20
21	08 ^A 38 ^A	08 ^A 38 ^A	08 ^A _{A26} 38 ^A _{A26}	08 ^A	21
22	08 ^A 38 ^A	08 ^A 38 ^A	08 ^A _{A26} 38 ^A _{A26}	08 ^A	22
23	08 ^A 38 ^A	08 ^A	08 ^A _{A26}	08 ^A	23

A bis Tübingen Hauptbahnhof
 B bis Tübingen Sudetenstraße

A18 nicht 24.12.
 A26 nicht 24. und 31.12.

R9 Anmeldefahrt, Anmeldung mind. 30 Min. vor Abfahrt, Tel. 07071 / 34 00 0

Normalfahrplan gilt nicht in den Ferien vom 28.12.20 bis 08.01.21 und nicht vom 02.08.21 bis 10.09.21.

Sie können sich diesen Aushangfahrplan auch unter www.naldo.de -> Fahrplan in der "Elektronische Fahrplanauskunft EFA" selbst ausdrucken.
 Fahrplanauskunft Baden-Württemberg: Tel: 01805-779966
 (rund um die Uhr für nur 14 Cent/Minute aus dem deutschen Festnetz, höchstens 42 Cent/Minute aus Mobilnetzen).



8

Tübingen Neuhalde → Hagellocher Weg →
Fried.-Dannenm.-Str. → Hauptbahnhof → Sternplatz →
Tübingen Bergfriedhof Ost



Stadtwerke Tübingen GmbH, Eisenhutstraße 6, 72072 Tübingen, Tel. 07071/157-157, E-Mail: tuebus@swtue.de

Gültig ab 13.12.2020

Uhr	Mo - Fr (Normal)	Mo - Fr (Ferien)	Samstag	Sonn-/Feiertag	Uhr
5	21 ^A	21 ^A	23 ^A _{R9}	23 ^A _{R9}	5
6	01 ^B 31 ^B	09 ^A 39 ^A	09 ^A _{R9}	09 ^A _{R9}	6
7	01 ^B 31 ^B	09 ^A 39 ^A	10 ^A	09 ^A _{R9}	7
8	01 ^B 31 ^B	09 ^A 39 ^A	10 ^A 40 ^A	10 ^A 40 ^A	8
9	01 31 ^B	09 39 ^A	10 40 ^A	10 ^A 40 ^A	9
10	01 ^B 31 ^B	09 ^A 39 ^A	10 ^A 40 ^A	10 ^A 40 ^A	10
11	01 ^B 31 ^B	09 ^A 39 ^A	10 ^A 40 ^A	10 ^A 40 ^A	11
12	01 ^B 31 ^B	09 ^A 39 ^A	10 ^A 40 ^A	10 ^A 40 ^A	12
13	01 31 ^B	09 39 ^A	10 ^A 40 ^A	10 ^A 40 ^A	13
14	01 31 ^B	09 39 ^A	10 ^A 40 ^A	10 ^A 40 ^A	14
15	01 31 ^B	09 39 ^A	10 40 ^A	10 40 ^A	15
16	01 ^B 31 ^B	09 ^A 39 ^A	10 ^A 40 ^A	10 ^A 40 ^A	16
17	01 ^B 31 ^B	09 ^A 39 ^A	10 ^A 40 ^A	10 ^A 40 ^A	17
18	01 ^B 31 ^B	09 ^A 39 ^A	10 ^A _{A18} 40 ^A _{A18}	10 ^A 40 ^A	18
19	01 ^B 31 ^B	09 ^A 39 ^A	10 ^A _{A18} 40 ^A _{A18}	10 ^A 40 ^A	19
20	01 ^B 40 ^A	09 ^A 40 ^A	10 ^A _{A18} 40 ^A _{A18}	10 ^A 40 ^A	20
21	10 ^A 40 ^A	10 ^A 40 ^A	10 ^A _{A26} 40 ^A _{A26}	10 ^A	21
22	10 ^A 40 ^A	10 ^A 40 ^A	10 ^A _{A26} 40 ^A _{A26}	10 ^A	22
23	10 ^A 40 ^A	10 ^A	10 ^A _{A26}	10 ^A	23

A bis Tübingen Hauptbahnhof
 B bis Tübingen Sudetenstraße

A18 nicht 24.12.
 A26 nicht 24. und 31.12.

R9 Anmeldefahrt, Anmeldung mind. 30 Min. vor Abfahrt, Tel. 07071 / 34 00 0


Normalfahrplan gilt nicht in den Ferien vom 28.12.20 bis 08.01.21 und nicht vom 02.08.21 bis 10.09.21.

Sie können sich diesen Aushangfahrplan auch unter www.naldo.de -> Fahrplan in der "Elektronische Fahrplanauskunft EFA" selbst ausdrucken.
 Fahrplanauskunft Baden-Württemberg: Tel: 01805-779966
 (rund um die Uhr für nur 14 Cent/Minute aus dem deutschen Festnetz, höchstens 42 Cent/Minute aus Mobilnetzen).



8

Tübingen Kreuzberg → Hagellocher Weg →
Fried.-Dannenm.-Str. → Hauptbahnhof → Sternplatz →
Tübingen Bergfriedhof Ost



Stadtwerke Tübingen GmbH, Eisenhutstraße 6, 72072 Tübingen, Tel. 07071/157-157, E-Mail: tuebus@swtue.de

Gültig ab 13.12.2020

Uhr	Mo - Fr (Normal)	Mo - Fr (Ferien)	Samstag	Sonn-/Feiertag	Uhr
5	22 ^A	22 ^A	23 ^A _{R9}	23 ^A _{R9}	5
6	01 ^B 31 ^B	09 ^A 39 ^A	09 ^A _{R9}	09 ^A _{R9}	6
7	01 ^B 31 ^B	09 ^A 39 ^A	10 ^A	09 ^A _{R9}	7
8	01 ^B 31 ^B	09 ^A 39 ^A	10 ^A 40 ^A	11 ^A 41 ^A	8
9	01 31 ^B	09 39 ^A	10 40 ^A	11 ^A 41 ^A	9
10	01 ^B 31 ^B	09 ^A 39 ^A	10 ^A 40 ^A	11 ^A 41 ^A	10
11	01 ^B 31 ^B	09 ^A 39 ^A	10 ^A 40 ^A	11 ^A 41 ^A	11
12	01 ^B 31 ^B	09 ^A 39 ^A	10 ^A 40 ^A	11 ^A 41 ^A	12
13	01 31 ^B	09 39 ^A	10 ^A 40 ^A	11 ^A 41 ^A	13
14	01 31 ^B	09 39 ^A	10 ^A 40 ^A	11 ^A 41 ^A	14
15	01 31 ^B	09 39 ^A	10 40 ^A	11 41 ^A	15
16	01 ^B 31 ^B	09 ^A 39 ^A	10 ^A 40 ^A	11 ^A 41 ^A	16
17	01 ^B 31 ^B	09 ^A 39 ^A	10 ^A 40 ^A	11 ^A 41 ^A	17
18	01 ^B 31 ^B	09 ^A 39 ^A	10 ^A _{A18} 40 ^A _{A18}	11 ^A 41 ^A	18
19	01 ^B 31 ^B	09 ^A 39 ^A	10 ^A _{A18} 40 ^A _{A18}	11 ^A 41 ^A	19
20	01 ^B 41 ^A	09 ^A 41 ^A	10 ^A _{A18} 41 ^A _{A18}	11 ^A 41 ^A	20
21	11 ^A 41 ^A	11 ^A 41 ^A	11 ^A _{A26} 41 ^A _{A26}	11 ^A	21
22	11 ^A 41 ^A	11 ^A 41 ^A	11 ^A _{A26} 41 ^A _{A26}	11 ^A	22
23	11 ^A 41 ^A	11 ^A	11 ^A _{A26}	11 ^A	23

A bis Tübingen Hauptbahnhof
 B bis Tübingen Sudetenstraße

A18 nicht 24.12.
 A26 nicht 24. und 31.12.

R9 Anmeldefahrt, Anmeldung mind. 30 Min. vor Abfahrt, Tel. 07071 / 34 00 0

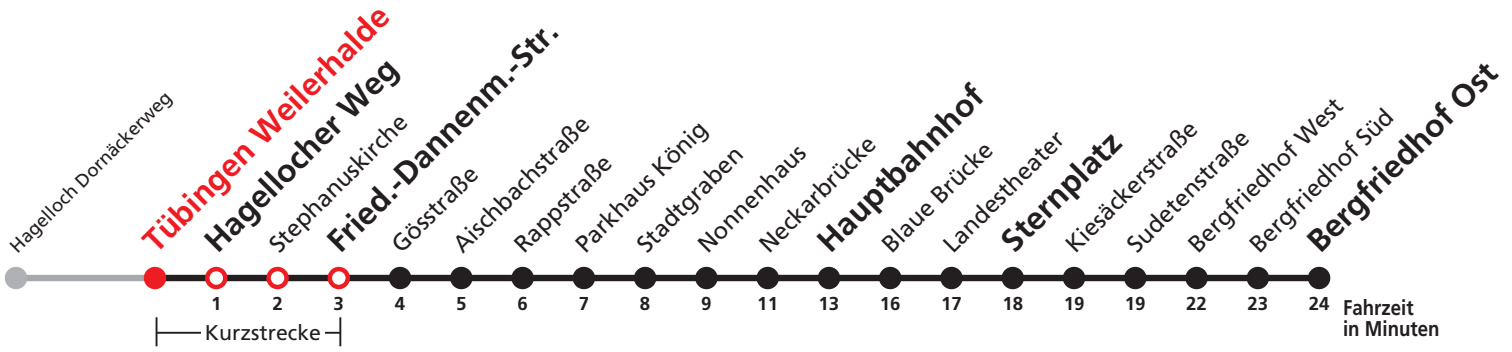
Normalfahrplan gilt nicht in den Ferien vom 28.12.20 bis 08.01.21 und nicht vom 02.08.21 bis 10.09.21.

Sie können sich diesen Aushangfahrplan auch unter www.naldo.de -> Fahrplan in der "Elektronische Fahrplanauskunft EFA" selbst ausdrucken.
 Fahrplanauskunft Baden-Württemberg: Tel: 01805-779966
 (rund um die Uhr für nur 14 Cent/Minute aus dem deutschen Festnetz, höchstens 42 Cent/Minute aus Mobilnetzen).



8

Tübingen Weilerhalde → Hagellocher Weg →
 Fried.-Dannem.-Str. → Hauptbahnhof → Sternplatz →
Tübingen Bergfriedhof Ost



Stadtwerke Tübingen GmbH, Eisenhutstraße 6, 72072 Tübingen, Tel. 07071/157-157, E-Mail: tuebus@swtue.de

Gültig ab 13.12.2020

Uhr	Mo - Fr (Normal)	Mo - Fr (Ferien)	Samstag	Sonn-/Feiertag	Uhr
5	23 ^A	23 ^A	24 ^A _{R9}	24 ^A _{R9}	5
6	02 ^B 32 ^B	10 ^A 40 ^A	10 ^A _{R9}	10 ^A _{R9}	6
7	02 ^B 32 ^B	10 ^A 40 ^A	11 ^A	10 ^A _{R9}	7
8	02 ^B 32 ^B	10 ^A 40 ^A	11 ^A 41 ^A	12 ^A 42 ^A	8
9	02 32 ^B	10 40 ^A	11 41 ^A	12 ^A 42 ^A	9
10	02 ^B 32 ^B	10 ^A 40 ^A	11 ^A 41 ^A	12 ^A 42 ^A	10
11	02 ^B 32 ^B	10 ^A 40 ^A	11 ^A 41 ^A	12 ^A 42 ^A	11
12	02 ^B 32 ^B	10 ^A 40 ^A	11 ^A 41 ^A	12 ^A 42 ^A	12
13	02 32 ^B	10 40 ^A	11 ^A 41 ^A	12 ^A 42 ^A	13
14	02 32 ^B	10 40 ^A	11 ^A 41 ^A	12 ^A 42 ^A	14
15	02 32 ^B	10 40 ^A	11 41 ^A	12 42 ^A	15
16	02 ^B 32 ^B	10 ^A 40 ^A	11 ^A 41 ^A	12 ^A 42 ^A	16
17	02 ^B 32 ^B	10 ^A 40 ^A	11 ^A 41 ^A	12 ^A 42 ^A	17
18	02 ^B 32 ^B	10 ^A 40 ^A	11 ^A _{A18} 41 ^A _{A18}	12 ^A 42 ^A	18
19	02 ^B 32 ^B	10 ^A 40 ^A	11 ^A _{A18} 41 ^A _{A18}	12 ^A 42 ^A	19
20	02 ^B 42 ^A	10 ^A 42 ^A	11 ^A _{A18} 42 ^A _{A18}	12 ^A 42 ^A	20
21	12 ^A 42 ^A	12 ^A 42 ^A	12 ^A _{A26} 42 ^A _{A26}	12 ^A	21
22	12 ^A 42 ^A	12 ^A 42 ^A	12 ^A _{A26} 42 ^A _{A26}	12 ^A	22
23	12 ^A 42 ^A	12 ^A	12 ^A _{A26}	12 ^A	23

A bis Tübingen Hauptbahnhof
 B bis Tübingen Sudetenstraße

A18 nicht 24.12.
 A26 nicht 24. und 31.12.

R9 Anmeldefahrt, Anmeldung mind. 30 Min. vor Abfahrt, Tel. 07071 / 34 00 0

Normalfahrplan gilt nicht in den Ferien vom 28.12.20 bis 08.01.21 und nicht vom 02.08.21 bis 10.09.21.

Sie können sich diesen Aushangfahrplan auch unter www.naldo.de -> Fahrplan in der "Elektronische Fahrplanauskunft EFA" selbst ausdrucken.
 Fahrplanauskunft Baden-Württemberg: Tel: 01805-779966
 (rund um die Uhr für nur 14 Cent/Minute aus dem deutschen Festnetz, höchstens 42 Cent/Minute aus Mobilnetzen).

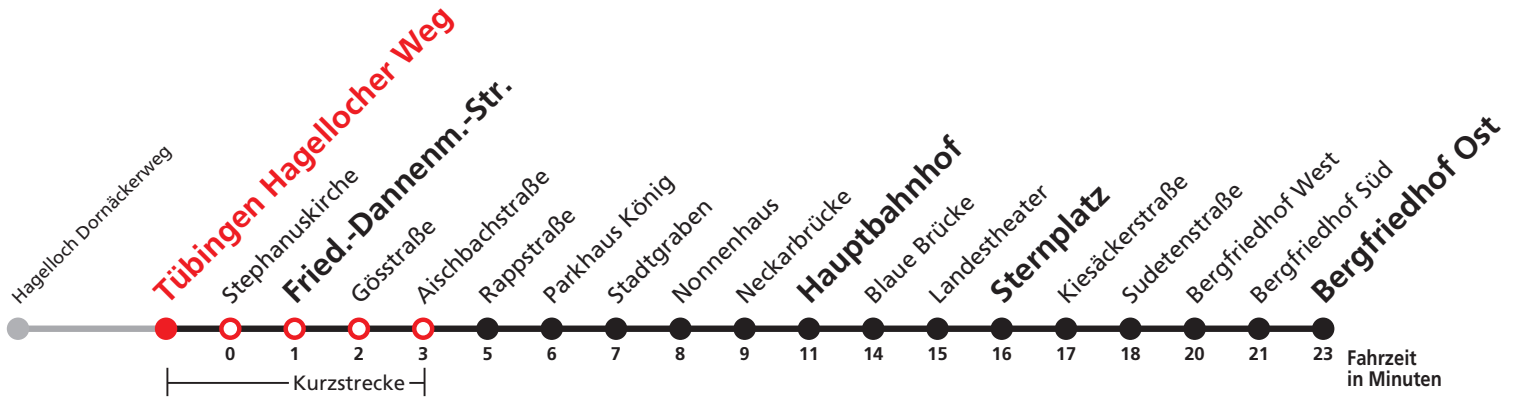


8

Tübingen Hagellocher Weg →

Fried.-Dannenm.-Str. → Hauptbahnhof → Sternplatz →

Tübingen Bergfriedhof Ost



Stadtwerke Tübingen GmbH, Eisenhutstraße 6, 72072 Tübingen, Tel. 07071/157-157, E-Mail: tuebus@swtue.de

Gültig ab 13.12.2020

Uhr	Mo - Fr (Normal)		Mo - Fr (Ferien)		Samstag		Sonn-/Feiertag		Uhr
5	24 ^A	39 ^A	24 ^A	39 ^A	25 ^A _{R9}		25 ^A _{R9}		5
6	03 ^B	33 ^B	11 ^A	41 ^A	11 ^A _{R9}		11 ^A _{R9}		6
7	03 ^B	33 ^B	11 ^A	41 ^A	12 ^A		11 ^A _{R9}		7
8	03 ^B	33 ^B	11 ^A	41 ^A	12 ^A	42 ^A	13 ^A	43 ^A	8
9	03	33 ^B	11	41 ^A	12	42 ^A	13 ^A	43 ^A	9
10	03 ^B	33 ^B	11 ^A	41 ^A	12 ^A	42 ^A	13 ^A	43 ^A	10
11	03 ^B	33 ^B	11 ^A	41 ^A	12 ^A	42 ^A	13 ^A	43 ^A	11
12	03 ^B	33 ^B	11 ^A	41 ^A	12 ^A	42 ^A	13 ^A	43 ^A	12
13	03	33 ^B	11	41 ^A	12 ^A	42 ^A	13 ^A	43 ^A	13
14	03	33 ^B	11	41 ^A	12 ^A	42 ^A	13 ^A	43 ^A	14
15	03	33 ^B	11	41 ^A	12	42 ^A	13	43 ^A	15
16	03 ^B	33 ^B	11 ^A	41 ^A	12 ^A	42 ^A	13 ^A	43 ^A	16
17	03 ^B	33 ^B	11 ^A	41 ^A	12 ^A	42 ^A	13 ^A	43 ^A	17
18	03 ^B	33 ^B	11 ^A	41 ^A	12 ^A _{A18}	42 ^A _{A18}	13 ^A	43 ^A	18
19	03 ^B	33 ^B	11 ^A	41 ^A	12 ^A _{A18}	42 ^A _{A18}	13 ^A	43 ^A	19
20	03 ^B	43 ^A	11 ^A	43 ^A	12 ^A _{A18}	43 ^A _{A18}	13 ^A	43 ^A	20
21	13 ^A	43 ^A	13 ^A	43 ^A	13 ^A _{A26}	43 ^A _{A26}	13 ^A		21
22	13 ^A	43 ^A	13 ^A	43 ^A	13 ^A _{A26}	43 ^A _{A26}	13 ^A		22
23	13 ^A	43 ^A	13 ^A		13 ^A _{A26}		13 ^A		23

A bis Tübingen Hauptbahnhof

B bis Tübingen Sudetenstraße

A18 nicht 24.12.

A26 nicht 24. und 31.12.

R9 Anmeldefahrt, Anmeldung mind. 30 Min. vor Abfahrt, Tel. 07071 / 34 00 0

Normalfahrplan gilt nicht in den Ferien vom 28.12.20 bis 08.01.21 und nicht vom 02.08.21 bis 10.09.21.

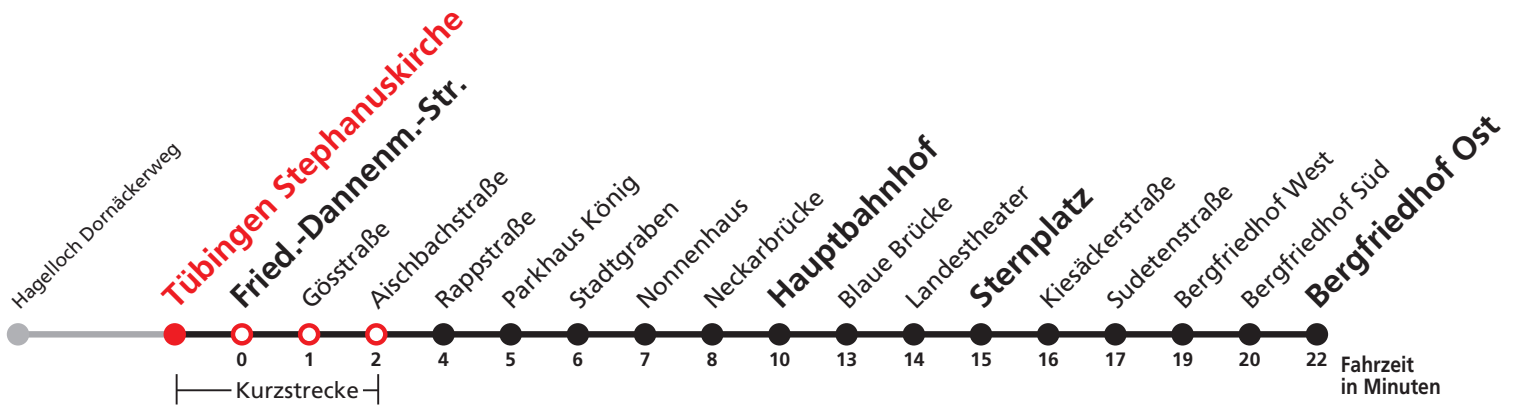
Alle Angaben ohne Gewähr

01.12.2020 06:37:47; 9-8-p-1-H; j21



8

Tübingen Stephanuskirche →
 Fried.-Dannenm.-Str. → Hauptbahnhof → Sternplatz →
 Tübingen Bergfriedhof Ost



Stadtwerke Tübingen GmbH, Eisenhutstraße 6, 72072 Tübingen, Tel. 07071/157-157, E-Mail: tuebus@swtue.de

Gültig ab 13.12.2020

Uhr	Mo - Fr (Normal)	Mo - Fr (Ferien)	Samstag	Sonn-/Feiertag	Uhr
5	25 ^A 40 ^A	25 ^A 40 ^A	25 ^A _{R9}	25 ^A _{R9}	5
6	04 ^B 34 ^B	12 ^A 42 ^A	11 ^A _{R9}	11 ^A _{R9}	6
7	04 ^B 34 ^B	12 ^A 42 ^A	13 ^A	11 ^A _{R9}	7
8	04 ^B 34 ^B	12 ^A 42 ^A	13 ^A 43 ^A	14 ^A 44 ^A	8
9	04 34 ^B	12 42 ^A	13 43 ^A	14 ^A 44 ^A	9
10	04 ^B 34 ^B	12 ^A 42 ^A	13 ^A 43 ^A	14 ^A 44 ^A	10
11	04 ^B 34 ^B	12 ^A 42 ^A	13 ^A 43 ^A	14 ^A 44 ^A	11
12	04 ^B 34 ^B	12 ^A 42 ^A	13 ^A 43 ^A	14 ^A 44 ^A	12
13	04 34 ^B	12 42 ^A	13 ^A 43 ^A	14 ^A 44 ^A	13
14	04 34 ^B	12 42 ^A	13 ^A 43 ^A	14 ^A 44 ^A	14
15	04 34 ^B	12 42 ^A	13 43 ^A	14 44 ^A	15
16	04 ^B 34 ^B	12 ^A 42 ^A	13 ^A 43 ^A	14 ^A 44 ^A	16
17	04 ^B 34 ^B	12 ^A 42 ^A	13 ^A 43 ^A	14 ^A 44 ^A	17
18	04 ^B 34 ^B	12 ^A 42 ^A	13 ^A _{A18} 43 ^A _{A18}	14 ^A 44 ^A	18
19	04 ^B 34 ^B	12 ^A 42 ^A	13 ^A _{A18} 43 ^A _{A18}	14 ^A 44 ^A	19
20	04 ^B 44 ^A	12 ^A 44 ^A	13 ^A _{A18} 44 ^A _{A18}	14 ^A 44 ^A	20
21	14 ^A 44 ^A	14 ^A 44 ^A	14 ^A _{A26} 44 ^A _{A26}	14 ^A	21
22	14 ^A 44 ^A	14 ^A 44 ^A	14 ^A _{A26} 44 ^A _{A26}	14 ^A	22
23	14 ^A 44 ^A	14 ^A	14 ^A _{A26}	14 ^A	23

A bis Tübingen Hauptbahnhof
 B bis Tübingen Sudetenstraße

A18 nicht 24.12.
 A26 nicht 24. und 31.12.

R9 Anmeldefahrt, Anmeldung mind. 30 Min. vor Abfahrt, Tel. 07071 / 34 00 0

Normalfahrplan gilt nicht in den Ferien vom 28.12.20 bis 08.01.21 und nicht vom 02.08.21 bis 10.09.21.


Alle Angaben ohne Gewähr

01.12.2020 06:37:47; 9-8-p-1-H; j21



8

Tübingen Fried.-Dannenm.-Str. → Hauptbahnhof → Sternplatz → Tübingen Bergfriedhof Ost



Stadtwerke Tübingen GmbH, Eisenhutstraße 6, 72072 Tübingen, Tel. 07071/157-157, E-Mail: tuebus@swtue.de

Gültig ab 13.12.2020

Uhr	Mo - Fr (Normal)		Mo - Fr (Ferien)		Samstag		Sonn-/Feiertag		Uhr
5	26 ^A	41 ^A	26 ^A	41 ^A	26 ^A _{R9}		26 ^A _{R9}		5
6	05 ^B	35 ^B	13 ^A	43 ^A	12 ^A _{R9}		12 ^A _{R9}		6
7	05 ^B	35 ^B	13 ^A	43 ^A	14 ^A		12 ^A _{R9}		7
8	05 ^B	35 ^B	13 ^A	43 ^A	14 ^A	44 ^A	15 ^A	45 ^A	8
9	05	35 ^B	13	43 ^A	14	44 ^A	15 ^A	45 ^A	9
10	05 ^B	35 ^B	13 ^A	43 ^A	14 ^A	44 ^A	15 ^A	45 ^A	10
11	05 ^B	35 ^B	13 ^A	43 ^A	14 ^A	44 ^A	15 ^A	45 ^A	11
12	05 ^B	35 ^B	13 ^A	43 ^A	14 ^A	44 ^A	15 ^A	45 ^A	12
13	05	35 ^B	13	43 ^A	14 ^A	44 ^A	15 ^A	45 ^A	13
14	05	35 ^B	13	43 ^A	14 ^A	44 ^A	15 ^A	45 ^A	14
15	05	35 ^B	13	43 ^A	14	44 ^A	15	45 ^A	15
16	05 ^B	35 ^B	13 ^A	43 ^A	14 ^A	44 ^A	15 ^A	45 ^A	16
17	05 ^B	35 ^B	13 ^A	43 ^A	14 ^A	44 ^A	15 ^A	45 ^A	17
18	05 ^B	35 ^B	13 ^A	43 ^A	14 ^A _{A18}	44 ^A _{A18}	15 ^A	45 ^A	18
19	05 ^B	35 ^B	13 ^A	43 ^A	14 ^A _{A18}	44 ^A _{A18}	15 ^A	45 ^A	19
20	05 ^B	45 ^A	13 ^A	45 ^A	14 ^A _{A18}	45 ^A _{A18}	15 ^A	45 ^A	20
21	15 ^A	45 ^A	15 ^A	45 ^A	15 ^A _{A26}	45 ^A _{A26}	15 ^A		21
22	15 ^A	45 ^A	15 ^A	45 ^A	15 ^A _{A26}	45 ^A _{A26}	15 ^A		22
23	15 ^A	45 ^A	15 ^A		15 ^A _{A26}		15 ^A		23

A bis Tübingen Hauptbahnhof
B bis Tübingen Sudetenstraße

A18 nicht 24.12.
A26 nicht 24. und 31.12.

R9 Anmeldefahrt, Anmeldung mind. 30 Min. vor Abfahrt, Tel. 07071 / 34 00 0

Normalfahrplan gilt nicht in den Ferien vom 28.12.20 bis 08.01.21 und nicht vom 02.08.21 bis 10.09.21.

Alle Angaben ohne Gewähr

01.12.2020 06:37:47; 9-8-p-1-H; j21



8

Tübingen Gösstraße → Hauptbahnhof → Sternplatz → Tübingen Bergfriedhof Ost



Stadtwerke Tübingen GmbH, Eisenhutstraße 6, 72072 Tübingen, Tel. 07071/157-157, E-Mail: tuebus@swtue.de

Gültig ab 13.12.2020

Uhr	Mo - Fr (Normal)		Mo - Fr (Ferien)		Samstag		Sonn-/Feiertag		Uhr
5	26 ^A	41 ^A	26 ^A	41 ^A	27 ^A _{R9}		27 ^A _{R9}		5
6	06 ^B	36 ^B	14 ^A	44 ^A	13 ^A _{R9}		13 ^A _{R9}		6
7	06 ^B	36 ^B	14 ^A	44 ^A	15 ^A		13 ^A _{R9}		7
8	06 ^B	36 ^B	14 ^A	44 ^A	15 ^A	45 ^A	15 ^A	45 ^A	8
9	06	36 ^B	14	44 ^A	15	45 ^A	15 ^A	45 ^A	9
10	06 ^B	36 ^B	14 ^A	44 ^A	15 ^A	45 ^A	15 ^A	45 ^A	10
11	06 ^B	36 ^B	14 ^A	44 ^A	15 ^A	45 ^A	15 ^A	45 ^A	11
12	06 ^B	36 ^B	14 ^A	44 ^A	15 ^A	45 ^A	15 ^A	45 ^A	12
13	06	36 ^B	14	44 ^A	15 ^A	45 ^A	15 ^A	45 ^A	13
14	06	36 ^B	14	44 ^A	15 ^A	45 ^A	15 ^A	45 ^A	14
15	06	36 ^B	14	44 ^A	15	45 ^A	15	45 ^A	15
16	06 ^B	36 ^B	14 ^A	44 ^A	15 ^A	45 ^A	15 ^A	45 ^A	16
17	06 ^B	36 ^B	14 ^A	44 ^A	15 ^A	45 ^A	15 ^A	45 ^A	17
18	06 ^B	36 ^B	14 ^A	44 ^A	15 ^A _{A18}	45 ^A _{A18}	15 ^A	45 ^A	18
19	06 ^B	36 ^B	14 ^A	44 ^A	15 ^A _{A18}	45 ^A _{A18}	15 ^A	45 ^A	19
20	06 ^B	45 ^A	14 ^A	45 ^A	15 ^A _{A18}	45 ^A _{A18}	15 ^A	45 ^A	20
21	15 ^A	45 ^A	15 ^A	45 ^A	15 ^A _{A26}	45 ^A _{A26}	15 ^A		21
22	15 ^A	45 ^A	15 ^A	45 ^A	15 ^A _{A26}	45 ^A _{A26}	15 ^A		22
23	15 ^A	45 ^A	15 ^A		15 ^A _{A26}		15 ^A		23

A bis Tübingen Hauptbahnhof
B bis Tübingen Sudetenstraße

A18 nicht 24.12.
A26 nicht 24. und 31.12.

R9 Anmeldefahrt, Anmeldung mind. 30 Min. vor Abfahrt, Tel. 07071 / 34 00 0

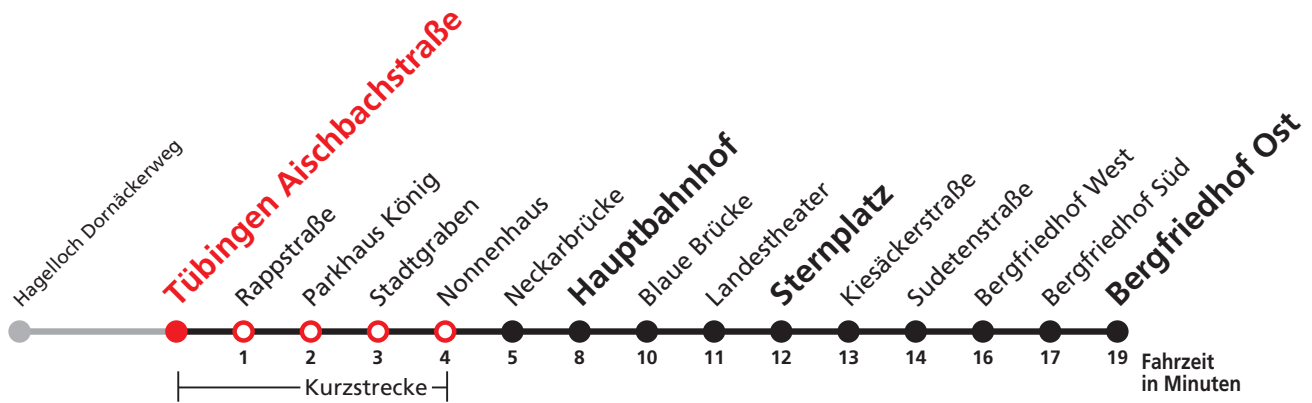
Normalfahrplan gilt nicht in den Ferien vom 28.12.20 bis 08.01.21 und nicht vom 02.08.21 bis 10.09.21.

Sie können sich diesen Aushangfahrplan auch unter www.naldo.de -> Fahrplan in der "Elektronische Fahrplanauskunft EFA" selbst ausdrucken.
Fahrplanauskunft Baden-Württemberg: Tel: 01805-779966
(rund um die Uhr für nur 14 Cent/Minute aus dem deutschen Festnetz, höchstens 42 Cent/Minute aus Mobilnetzen).



8

Tübingen Aischbachstraße → Hauptbahnhof → Sternplatz → Tübingen Bergfriedhof Ost



Stadtwerke Tübingen GmbH, Eisenhutstraße 6, 72072 Tübingen, Tel. 07071/157-157, E-Mail: tuebus@swtue.de

Gültig ab 13.12.2020

Uhr	Mo - Fr (Normal)		Mo - Fr (Ferien)		Samstag		Sonn-/Feiertag		Uhr
5	27 ^A	42 ^A	27 ^A	42 ^A	28 ^A	R9	28 ^A	R9	5
6	07 ^B	37 ^B	15 ^A	45 ^A	14 ^A	R9	14 ^A	R9	6
7	07 ^B	37 ^B	15 ^A	45 ^A	16 ^A		14 ^A	R9	7
8	07 ^B	37 ^B	15 ^A	45 ^A	16 ^A	46 ^A	16 ^A	46 ^A	8
9	07	37 ^B	15	45 ^A	16	46 ^A	16 ^A	46 ^A	9
10	07 ^B	37 ^B	15 ^A	45 ^A	16 ^A	46 ^A	16 ^A	46 ^A	10
11	07 ^B	37 ^B	15 ^A	45 ^A	16 ^A	46 ^A	16 ^A	46 ^A	11
12	07 ^B	37 ^B	15 ^A	45 ^A	16 ^A	46 ^A	16 ^A	46 ^A	12
13	07	37 ^B	15	45 ^A	16 ^A	46 ^A	16 ^A	46 ^A	13
14	07	37 ^B	15	45 ^A	16 ^A	46 ^A	16 ^A	46 ^A	14
15	07	37 ^B	15	45 ^A	16	46 ^A	16	46 ^A	15
16	07 ^B	37 ^B	15 ^A	45 ^A	16 ^A	46 ^A	16 ^A	46 ^A	16
17	07 ^B	37 ^B	15 ^A	45 ^A	16 ^A	46 ^A	16 ^A	46 ^A	17
18	07 ^B	37 ^B	15 ^A	45 ^A	16 ^A	A18	46 ^A	A18	18
19	07 ^B	37 ^B	15 ^A	45 ^A	16 ^A	A18	46 ^A	A18	19
20	07 ^B	46 ^A	15 ^A	46 ^A	16 ^A	A18	46 ^A	A18	20
21	16 ^A	46 ^A	16 ^A	46 ^A	16 ^A	A26	46 ^A	A26	21
22	16 ^A	46 ^A	16 ^A	46 ^A	16 ^A	A26	46 ^A	A26	22
23	16 ^A	46 ^A	16 ^A		16 ^A	A26	16 ^A		23

A bis Tübingen Hauptbahnhof
B bis Tübingen Sudetenstraße

A18 nicht 24.12.
A26 nicht 24. und 31.12.

R9 Anmeldefahrt, Anmeldung mind. 30 Min. vor Abfahrt, Tel. 07071 / 34 00 0

Normalfahrplan gilt nicht in den Ferien vom 28.12.20 bis 08.01.21 und nicht vom 02.08.21 bis 10.09.21.

Alle Angaben ohne Gewähr

01.12.2020 06:37:47; 9-8-p-1-H; j21



8

Tübingen Rappstraße → Hauptbahnhof → Sternplatz → Tübingen Bergfriedhof Ost



Stadtwerke Tübingen GmbH, Eisenhutstraße 6, 72072 Tübingen, Tel. 07071/157-157, E-Mail: tuebus@swtue.de

Gültig ab 13.12.2020

Uhr	Mo - Fr (Normal)		Mo - Fr (Ferien)		Samstag		Sonn-/Feiertag		Uhr
5	28 ^A	43 ^A	28 ^A	43 ^A	29 ^A _{R9}		29 ^A _{R9}		5
6	09 ^B	39 ^B	17 ^A	47 ^A	15 ^A _{R9}		15 ^A _{R9}		6
7	09 ^B	39 ^B	17 ^A	47 ^A	17 ^A		15 ^A _{R9}		7
8	09 ^B	39 ^B	17 ^A	47 ^A	17 ^A	47 ^A	17 ^A	47 ^A	8
9	09	39 ^B	17	47 ^A	17	47 ^A	17 ^A	47 ^A	9
10	09 ^B	39 ^B	17 ^A	47 ^A	17 ^A	47 ^A	17 ^A	47 ^A	10
11	09 ^B	39 ^B	17 ^A	47 ^A	17 ^A	47 ^A	17 ^A	47 ^A	11
12	09 ^B	39 ^B	17 ^A	47 ^A	17 ^A	47 ^A	17 ^A	47 ^A	12
13	09	39 ^B	17	47 ^A	17 ^A	47 ^A	17 ^A	47 ^A	13
14	09	39 ^B	17	47 ^A	17 ^A	47 ^A	17 ^A	47 ^A	14
15	09	39 ^B	17	47 ^A	17	47 ^A	17	47 ^A	15
16	09 ^B	39 ^B	17 ^A	47 ^A	17 ^A	47 ^A	17 ^A	47 ^A	16
17	09 ^B	39 ^B	17 ^A	47 ^A	17 ^A	47 ^A	17 ^A	47 ^A	17
18	09 ^B	39 ^B	17 ^A	47 ^A	17 ^A _{A18}	47 ^A _{A18}	17 ^A	47 ^A	18
19	09 ^B	39 ^B	17 ^A	47 ^A	17 ^A _{A18}	47 ^A _{A18}	17 ^A	47 ^A	19
20	09 ^B	47 ^A	17 ^A	47 ^A	17 ^A _{A18}	47 ^A _{A18}	17 ^A	47 ^A	20
21	17 ^A	47 ^A	17 ^A	47 ^A	17 ^A _{A26}	47 ^A _{A26}	17 ^A		21
22	17 ^A	47 ^A	17 ^A	47 ^A	17 ^A _{A26}	47 ^A _{A26}	17 ^A		22
23	17 ^A	47 ^A	17 ^A		17 ^A _{A26}		17 ^A		23

A bis Tübingen Hauptbahnhof
B bis Tübingen Sudetenstraße

A18 nicht 24.12.
A26 nicht 24. und 31.12.

R9 Anmeldefahrt, Anmeldung mind. 30 Min. vor Abfahrt, Tel. 07071 / 34 00 0

Normalfahrplan gilt nicht in den Ferien vom 28.12.20 bis 08.01.21 und nicht vom 02.08.21 bis 10.09.21.

Sie können sich diesen Aushangfahrplan auch unter www.naldo.de -> Fahrplan in der "Elektronische Fahrplanauskunft EFA" selbst ausdrucken.
Fahrplanauskunft Baden-Württemberg: Tel: 01805-779966
(rund um die Uhr für nur 14 Cent/Minute aus dem deutschen Festnetz, höchstens 42 Cent/Minute aus Mobilnetzen).



8

Tübingen Parkhaus König → Hauptbahnhof → Sternplatz → Tübingen Bergfriedhof Ost



Stadtwerke Tübingen GmbH, Eisenhutstraße 6, 72072 Tübingen, Tel. 07071/157-157, E-Mail: tuebus@swtue.de

Gültig ab 13.12.2020

Uhr	Mo - Fr (Normal)		Mo - Fr (Ferien)		Samstag		Sonn-/Feiertag		Uhr
5	29 ^A	44 ^A	29 ^A	44 ^A	30 ^A _{R9}		30 ^A _{R9}		5
6	10 ^B	40 ^B	18 ^A	48 ^A	16 ^A _{R9}		16 ^A _{R9}		6
7	10 ^B	40 ^B	18 ^A	48 ^A	18 ^A		16 ^A _{R9}		7
8	10 ^B	40 ^B	18 ^A	48 ^A	18 ^A	48 ^A	18 ^A	48 ^A	8
9	10	40 ^B	18	48 ^A	18	48 ^A	18 ^A	48 ^A	9
10	10 ^B	40 ^B	18 ^A	48 ^A	18 ^A	48 ^A	18 ^A	48 ^A	10
11	10 ^B	40 ^B	18 ^A	48 ^A	18 ^A	48 ^A	18 ^A	48 ^A	11
12	10 ^B	40 ^B	18 ^A	48 ^A	18 ^A	48 ^A	18 ^A	48 ^A	12
13	10	40 ^B	18	48 ^A	18 ^A	48 ^A	18 ^A	48 ^A	13
14	10	40 ^B	18	48 ^A	18 ^A	48 ^A	18 ^A	48 ^A	14
15	10	40 ^B	18	48 ^A	18	48 ^A	18	48 ^A	15
16	10 ^B	40 ^B	18 ^A	48 ^A	18 ^A	48 ^A	18 ^A	48 ^A	16
17	10 ^B	40 ^B	18 ^A	48 ^A	18 ^A	48 ^A	18 ^A	48 ^A	17
18	10 ^B	40 ^B	18 ^A	48 ^A	18 ^A _{A18}	48 ^A _{A18}	18 ^A	48 ^A	18
19	10 ^B	40 ^B	18 ^A	48 ^A	18 ^A _{A18}	48 ^A _{A18}	18 ^A	48 ^A	19
20	10 ^B	48 ^A	18 ^A	48 ^A	18 ^A _{A18}	48 ^A _{A18}	18 ^A	48 ^A	20
21	18 ^A	48 ^A	18 ^A	48 ^A	18 ^A _{A26}	48 ^A _{A26}	18 ^A		21
22	18 ^A	48 ^A	18 ^A	48 ^A	18 ^A _{A26}	48 ^A _{A26}	18 ^A		22
23	18 ^A	48 ^A	18 ^A		18 ^A _{A26}		18 ^A		23

A bis Tübingen Hauptbahnhof

A18 nicht 24.12.

R9 Anmeldefahrt, Anmeldung mind. 30 Min. vor Abfahrt, Tel. 07071 / 34 00 0

B bis Tübingen Sudetenstraße

A26 nicht 24. und 31.12.

Normalfahrplan gilt nicht in den Ferien vom 28.12.20 bis 08.01.21 und nicht vom 02.08.21 bis 10.09.21.

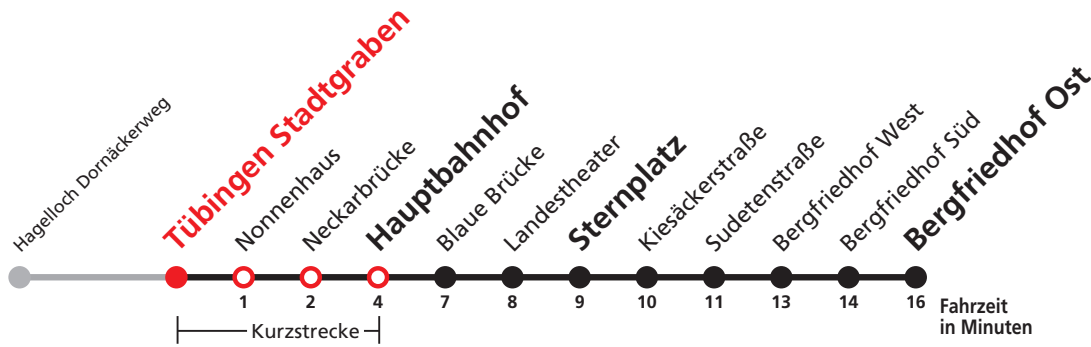
Alle Angaben ohne Gewähr

01.12.2020 06:37:47; 9-8-p-1-H; j21



8

Tübingen Stadtgraben → Hauptbahnhof → Sternplatz → Tübingen Bergfriedhof Ost



Stadtwerke Tübingen GmbH, Eisenhutstraße 6, 72072 Tübingen, Tel. 07071/157-157, E-Mail: tuebus@swtue.de

Gültig ab 13.12.2020

Uhr	Mo - Fr (Normal)	Mo - Fr (Ferien)	Samstag	Sonn-/Feiertag	Uhr
5	30 ^A 45 ^A	30 ^A 45 ^A	31 ^A _{R9}	31 ^A _{R9}	5
6	11 ^B 41 ^B	19 ^A 49 ^A	17 ^A _{R9}	17 ^A _{R9}	6
7	11 ^B 41 ^B	19 ^A 49 ^A	19 ^A	17 ^A _{R9}	7
8	11 ^B 41 ^B	19 ^A 49 ^A	19 ^A 49 ^A	19 ^A 49 ^A	8
9	11 41 ^B	19 49 ^A	19 49 ^A	19 ^A 49 ^A	9
10	11 ^B 41 ^B	19 ^A 49 ^A	19 ^A 49 ^A	19 ^A 49 ^A	10
11	11 ^B 41 ^B	19 ^A 49 ^A	19 ^A 49 ^A	19 ^A 49 ^A	11
12	11 ^B 41 ^B	19 ^A 49 ^A	19 ^A 49 ^A	19 ^A 49 ^A	12
13	11 41 ^B	19 49 ^A	19 ^A 49 ^A	19 ^A 49 ^A	13
14	11 41 ^B	19 49 ^A	19 ^A 49 ^A	19 ^A 49 ^A	14
15	11 41 ^B	19 49 ^A	19 49 ^A	19 49 ^A	15
16	11 ^B 41 ^B	19 ^A 49 ^A	19 ^A 49 ^A	19 ^A 49 ^A	16
17	11 ^B 41 ^B	19 ^A 49 ^A	19 ^A 49 ^A	19 ^A 49 ^A	17
18	11 ^B 41 ^B	19 ^A 49 ^A	19 ^A _{A18} 49 ^A _{A18}	19 ^A 49 ^A	18
19	11 ^B 41 ^B	19 ^A 49 ^A	19 ^A _{A18} 49 ^A _{A18}	19 ^A 49 ^A	19
20	11 ^B 49 ^A	19 ^A 49 ^A	19 ^A _{A18} 49 ^A _{A18}	19 ^A 49 ^A	20
21	19 ^A 49 ^A	19 ^A 49 ^A	19 ^A _{A26} 49 ^A _{A26}	19 ^A	21
22	19 ^A 49 ^A	19 ^A 49 ^A	19 ^A _{A26} 49 ^A _{A26}	19 ^A	22
23	19 ^A 49 ^A	19 ^A	19 ^A _{A26}	19 ^A	23

A bis Tübingen Hauptbahnhof
B bis Tübingen Sudetenstraße

A18 nicht 24.12.
A26 nicht 24. und 31.12.

R9 Anmeldefahrt, Anmeldung mind. 30 Min. vor Abfahrt, Tel. 07071 / 34 00 0

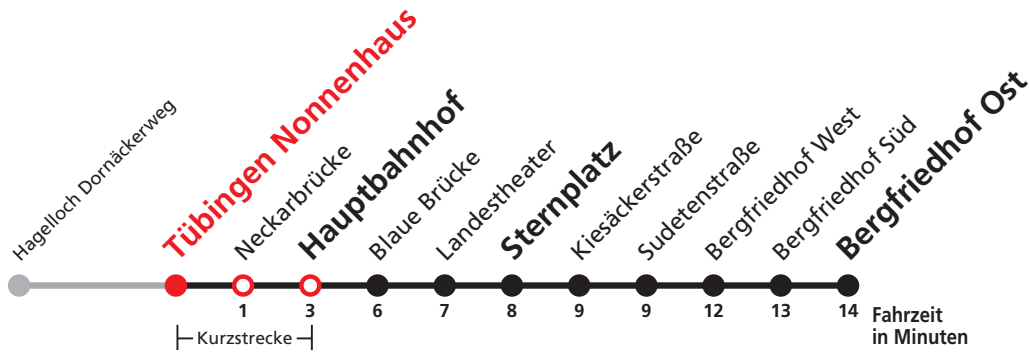
Normalfahrplan gilt nicht in den Ferien vom 28.12.20 bis 08.01.21 und nicht vom 02.08.21 bis 10.09.21.

Sie können sich diesen Aushangfahrplan auch unter www.naldo.de -> Fahrplan in der "Elektronische Fahrplanauskunft EFA" selbst ausdrucken.
Fahrplanauskunft Baden-Württemberg: Tel: 01805-779966
(rund um die Uhr für nur 14 Cent/Minute aus dem deutschen Festnetz, höchstens 42 Cent/Minute aus Mobilnetzen).



8

Tübingen Nonnenhaus → Hauptbahnhof → Sternplatz → Tübingen Bergfriedhof Ost



Stadtwerke Tübingen GmbH, Eisenhutstraße 6, 72072 Tübingen, Tel. 07071/157-157, E-Mail: tuebus@swtue.de

Gültig ab 13.12.2020

Uhr	Mo - Fr (Normal)	Mo - Fr (Ferien)	Samstag	Sonn-/Feiertag	Uhr
5	31 ^A 46 ^A	31 ^A 46 ^A	32 ^A _{R9}	32 ^A _{R9}	5
6	12 ^B 42 ^B	20 ^A 50 ^A	18 ^A _{R9}	18 ^A _{R9}	6
7	12 ^B 42 ^B	20 ^A 50 ^A	21 ^A	18 ^A _{R9}	7
8	12 ^B 42 ^B	20 ^A 50 ^A	21 ^A 51 ^A	20 ^A 50 ^A	8
9	12 42 ^B	20 50 ^A	21 51 ^A	20 ^A 50 ^A	9
10	12 ^B 42 ^B	20 ^A 50 ^A	21 ^A 51 ^A	20 ^A 50 ^A	10
11	12 ^B 42 ^B	20 ^A 50 ^A	21 ^A 51 ^A	20 ^A 50 ^A	11
12	12 ^B 42 ^B	20 ^A 50 ^A	21 ^A 51 ^A	20 ^A 50 ^A	12
13	12 42 ^B	20 50 ^A	21 ^A 51 ^A	20 ^A 50 ^A	13
14	12 42 ^B	20 50 ^A	21 ^A 51 ^A	20 ^A 50 ^A	14
15	12 42 ^B	20 50 ^A	21 51 ^A	20 50 ^A	15
16	12 ^B 42 ^B	20 ^A 50 ^A	21 ^A 51 ^A	20 ^A 50 ^A	16
17	12 ^B 42 ^B	20 ^A 50 ^A	21 ^A 51 ^A	20 ^A 50 ^A	17
18	12 ^B 42 ^B	20 ^A 50 ^A	21 ^A _{A18} 51 ^A _{A18}	20 ^A 50 ^A	18
19	12 ^B 42 ^B	20 ^A 50 ^A	21 ^A _{A18} 51 ^A _{A18}	20 ^A 50 ^A	19
20	12 ^B 50 ^A	20 ^A 50 ^A	21 ^A _{A18} 50 ^A _{A18}	20 ^A 50 ^A	20
21	20 ^A 50 ^A	20 ^A 50 ^A	20 ^A _{A26} 50 ^A _{A26}	20 ^A	21
22	20 ^A 50 ^A	20 ^A 50 ^A	20 ^A _{A26} 50 ^A _{A26}	20 ^A	22
23	20 ^A 50 ^A	20 ^A	20 ^A _{A26}	20 ^A	23

A bis Tübingen Hauptbahnhof
B bis Tübingen Sudetenstraße

A18 nicht 24.12.
A26 nicht 24. und 31.12.

R9 Anmeldefahrt, Anmeldung mind. 30 Min. vor Abfahrt, Tel. 07071 / 34 00 0

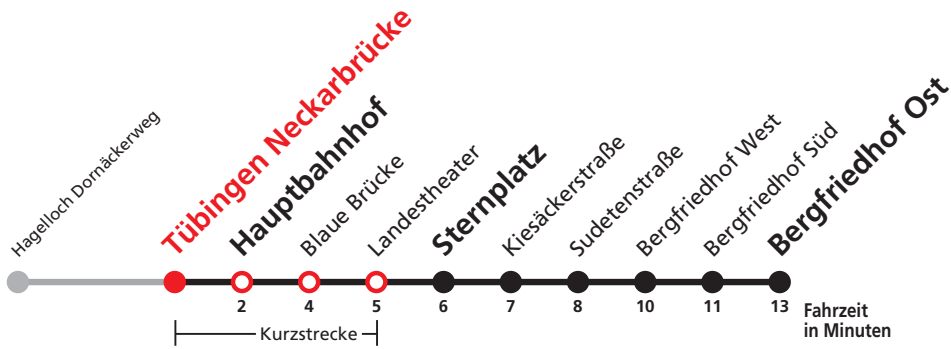
Normalfahrplan gilt nicht in den Ferien vom 28.12.20 bis 08.01.21 und nicht vom 02.08.21 bis 10.09.21.

Sie können sich diesen Aushangfahrplan auch unter www.naldo.de -> Fahrplan in der "Elektronische Fahrplanauskunft EFA" selbst ausdrucken.
Fahrplanauskunft Baden-Württemberg: Tel: 01805-779966
(rund um die Uhr für nur 14 Cent/Minute aus dem deutschen Festnetz, höchstens 42 Cent/Minute aus Mobilnetzen).



8

Tübingen Neckarbrücke → Hauptbahnhof → Sternplatz → Tübingen Bergfriedhof Ost



Stadtwerke Tübingen GmbH, Eisenhutstraße 6, 72072 Tübingen, Tel. 07071/157-157, E-Mail: tuebus@swtue.de

Gültig ab 13.12.2020

Uhr	Mo - Fr (Normal)	Mo - Fr (Ferien)	Samstag	Sonn-/Feiertag	Uhr
5	33 ^A 48 ^A	33 ^A 48 ^A	33 ^A _{R9}	33 ^A _{R9}	5
6	13 ^B 43 ^B	21 ^A 51 ^A	19 ^A _{R9}	19 ^A _{R9}	6
7	13 ^B 43 ^B	21 ^A 51 ^A	21 ^A	19 ^A _{R9}	7
8	13 ^B 43 ^B	21 ^A 51 ^A	21 ^A 51 ^A	22 ^A 52 ^A	8
9	13 43 ^B	21 51 ^A	21 51 ^A	22 ^A 52 ^A	9
10	13 ^B 43 ^B	21 ^A 51 ^A	21 ^A 51 ^A	22 ^A 52 ^A	10
11	13 ^B 43 ^B	21 ^A 51 ^A	21 ^A 51 ^A	22 ^A 52 ^A	11
12	13 ^B 43 ^B	21 ^A 51 ^A	21 ^A 51 ^A	22 ^A 52 ^A	12
13	13 43 ^B	21 51 ^A	21 ^A 51 ^A	22 ^A 52 ^A	13
14	13 43 ^B	21 51 ^A	21 ^A 51 ^A	22 ^A 52 ^A	14
15	13 43 ^B	21 51 ^A	21 51 ^A	22 52 ^A	15
16	13 ^B 43 ^B	21 ^A 51 ^A	21 ^A 51 ^A	22 ^A 52 ^A	16
17	13 ^B 43 ^B	21 ^A 51 ^A	21 ^A 51 ^A	22 ^A 52 ^A	17
18	13 ^B 43 ^B	21 ^A 51 ^A	21 ^A _{A18} 51 ^A _{A18}	22 ^A 52 ^A	18
19	13 ^B 43 ^B	21 ^A 51 ^A	21 ^A _{A18} 51 ^A _{A18}	22 ^A 52 ^A	19
20	13 ^B 52 ^A	21 ^A 52 ^A	21 ^A _{A18} 52 ^A _{A18}	22 ^A 52 ^A	20
21	22 ^A 52 ^A	22 ^A 52 ^A	22 ^A _{A26} 52 ^A _{A26}	22 ^A	21
22	22 ^A 52 ^A	22 ^A 52 ^A	22 ^A _{A26} 52 ^A _{A26}	22 ^A	22
23	22 ^A 52 ^A	22 ^A	22 ^A _{A26}	22 ^A	23

A bis Tübingen Hauptbahnhof
B bis Tübingen Sudetenstraße

A18 nicht 24.12.
A26 nicht 24. und 31.12.

R9 Anmeldefahrt, Anmeldung mind. 30 Min. vor Abfahrt, Tel. 07071 / 34 00 0

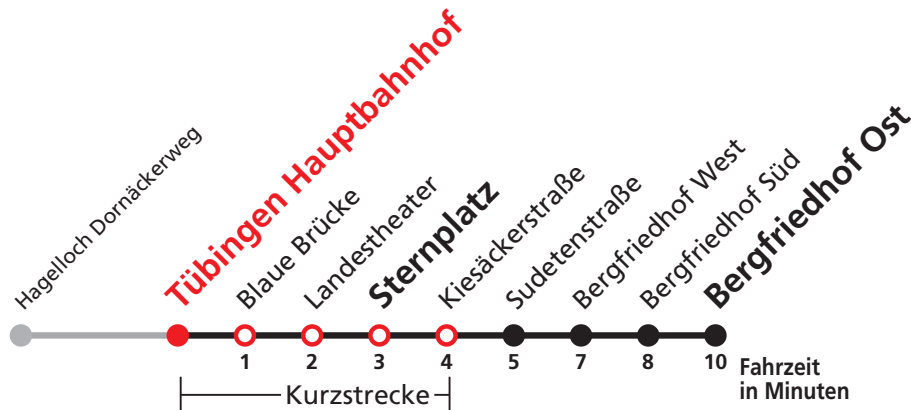
Normalfahrplan gilt nicht in den Ferien vom 28.12.20 bis 08.01.21 und nicht vom 02.08.21 bis 10.09.21.

Sie können sich diesen Aushangfahrplan auch unter www.naldo.de -> Fahrplan in der "Elektronische Fahrplanauskunft EFA" selbst ausdrucken.
Fahrplanauskunft Baden-Württemberg: Tel: 01805-779966
(rund um die Uhr für nur 14 Cent/Minute aus dem deutschen Festnetz, höchstens 42 Cent/Minute aus Mobilnetzen).



8

Tübingen Hauptbahnhof → Sternplatz →
Tübingen Bergfriedhof Ost



Stadtwerke Tübingen GmbH, Eisenhutstraße 6, 72072 Tübingen, Tel. 07071/157-157, E-Mail: tuebus@swtue.de

Gültig ab 13.12.2020

Uhr	Mo - Fr (Normal)	Mo - Fr (Ferien)	Samstag	Sonn-/Feiertag	Uhr
6	17 ^A 47 ^A				6
7	17 ^A 47 ^A				7
8	17 ^A 47 ^A				8
9	17 47 ^A	25	26		9
10	17 ^A 47 ^A				10
11	17 ^A 47 ^A				11
12	17 ^A 47 ^A				12
13	17 47 ^A	25			13
14	17 47 ^A	25			14
15	17 47 ^A	25	26	27	15
16	17 ^A 47 ^A				16
17	17 ^A 47 ^A				17
18	17 ^A 47 ^A				18
19	17 ^A 47 ^A				19
20	17 ^A				20

A bis Tübingen Sudetenstraße

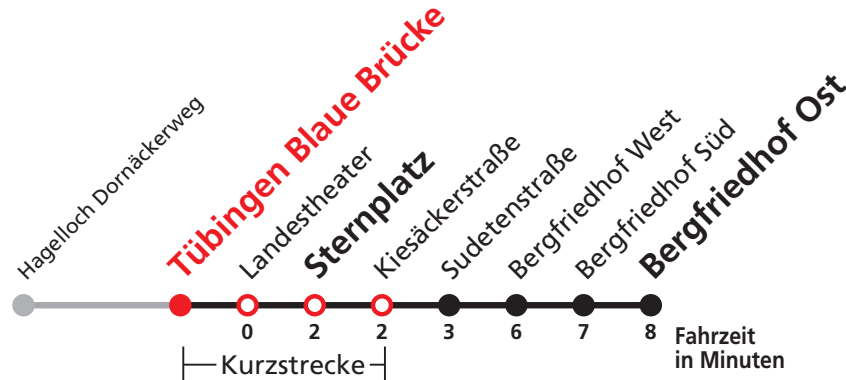
Normalfahrplan gilt nicht in den Ferien vom 28.12.20 bis 08.01.21 und nicht vom 02.08.21 bis 10.09.21.

Sie können sich diesen Aushangfahrplan auch unter www.naldo.de -> Fahrplan in der "Elektronische Fahrplanauskunft EFA" selbst ausdrucken.
Fahrplanauskunft Baden-Württemberg: Tel: 01805-779966
(rund um die Uhr für nur 14 Cent/Minute aus dem deutschen Festnetz, höchstens 42 Cent/Minute aus Mobilnetzen).



8

Tübingen Blaue Brücke → Sternplatz → Tübingen Bergfriedhof Ost



Stadtwerke Tübingen GmbH, Eisenhutstraße 6, 72072 Tübingen, Tel. 07071/157-157, E-Mail: tuebus@swtue.de

Gültig ab 13.12.2020

Uhr	Mo - Fr (Normal)	Mo - Fr (Ferien)	Samstag	Sonn-/Feiertag	Uhr
6	18 ^A 48 ^A				6
7	18 ^A 48 ^A				7
8	18 ^A 48 ^A				8
9	18 48 ^A	26	27		9
10	18 ^A 48 ^A				10
11	18 ^A 48 ^A				11
12	18 ^A 48 ^A				12
13	18 48 ^A	26			13
14	18 48 ^A	26			14
15	18 48 ^A	26	27	28	15
16	18 ^A 48 ^A				16
17	18 ^A 48 ^A				17
18	18 ^A 48 ^A				18
19	18 ^A 48 ^A				19
20	18 ^A				20

A bis Tübingen Sudetenstraße

Normalfahrplan gilt nicht in den Ferien vom 28.12.20 bis 08.01.21 und nicht vom 02.08.21 bis 10.09.21.

Sie können sich diesen Aushangfahrplan auch unter www.naldo.de -> Fahrplan in der "Elektronische Fahrplanauskunft EFA" selbst ausdrucken.
 Fahrplanauskunft Baden-Württemberg: Tel: 01805-779966
 (rund um die Uhr für nur 14 Cent/Minute aus dem deutschen Festnetz, höchstens 42 Cent/Minute aus Mobilnetzen).



8

Tübingen Landestheater → Sternplatz → Tübingen Bergfriedhof Ost



Stadtwerke Tübingen GmbH, Eisenhutstraße 6, 72072 Tübingen, Tel. 07071/157-157, E-Mail: tuebus@swtue.de

Gültig ab 13.12.2020

Uhr	Mo - Fr (Normal)	Mo - Fr (Ferien)	Samstag	Sonn-/Feiertag	Uhr
6	19 ^A 49 ^A				6
7	19 ^A 49 ^A				7
8	19 ^A 49 ^A				8
9	19 49 ^A	27	27		9
10	19 ^A 49 ^A				10
11	19 ^A 49 ^A				11
12	19 ^A 49 ^A				12
13	19 49 ^A	27			13
14	19 49 ^A	27			14
15	19 49 ^A	27	27	30	15
16	19 ^A 49 ^A				16
17	19 ^A 49 ^A				17
18	19 ^A 49 ^A				18
19	19 ^A 49 ^A				19
20	19 ^A				20

A bis Tübingen Sudetenstraße

Normalfahrplan gilt nicht in den Ferien vom 28.12.20 bis 08.01.21 und nicht vom 02.08.21 bis 10.09.21.

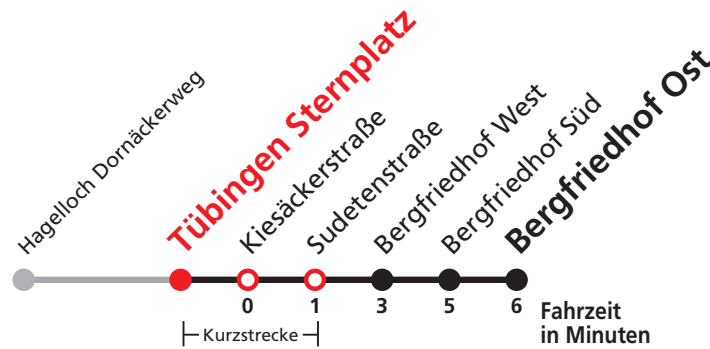
Sie können sich diesen Aushangfahrplan auch unter www.naldo.de -> Fahrplan in der "Elektronische Fahrplanauskunft EFA" selbst ausdrucken.
 Fahrplanauskunft Baden-Württemberg: Tel: 01805-779966
 (rund um die Uhr für nur 14 Cent/Minute aus dem deutschen Festnetz, höchstens 42 Cent/Minute aus Mobilnetzen).



8



Tübingen Sternplatz → Tübingen Bergfriedhof Ost



Stadtwerke Tübingen GmbH, Eisenhutstraße 6, 72072 Tübingen, Tel. 07071/157-157, E-Mail: tuebus@swtue.de

Gültig ab 13.12.2020

Uhr	Mo - Fr (Normal)	Mo - Fr (Ferien)	Samstag	Sonn-/Feiertag	Uhr
6	20 ^A 50 ^A				6
7	20 ^A 50 ^A				7
8	20 ^A 50 ^A				8
9	20 50 ^A	28	29		9
10	20 ^A 50 ^A				10
11	20 ^A 50 ^A				11
12	20 ^A 50 ^A				12
13	20 50 ^A	28			13
14	20 50 ^A	28			14
15	20 50 ^A	28	29	31	15
16	20 ^A 50 ^A				16
17	20 ^A 50 ^A				17
18	20 ^A 50 ^A				18
19	20 ^A 50 ^A				19
20	20 ^A				20

A bis Tübingen Sudetenstraße

Normalfahrplan gilt nicht in den Ferien vom 28.12.20 bis 08.01.21 und nicht vom 02.08.21 bis 10.09.21.

Sie können sich diesen Aushangfahrplan auch unter www.naldo.de -> Fahrplan in der "Elektronische Fahrplanauskunft EFA" selbst ausdrucken.
 Fahrplanauskunft Baden-Württemberg: Tel: 01805-779966
 (rund um die Uhr für nur 14 Cent/Minute aus dem deutschen Festnetz, höchstens 42 Cent/Minute aus Mobilnetzen).



8

Tübingen Kiesackerstraße → Tübingen Bergfriedhof Ost



Stadtwerke Tübingen GmbH, Eisenhutstraße 6, 72072 Tübingen, Tel. 07071/157-157, E-Mail: tuebus@swtue.de

Gültig ab 13.12.2020

Uhr	Mo - Fr (Normal)	Mo - Fr (Ferien)	Samstag	Sonn-/Feiertag	Uhr
6	21 ^A 51 ^A				6
7	21 ^A 51 ^A				7
8	21 ^A 51 ^A				8
9	21 51 ^A	29	30		9
10	21 ^A 51 ^A				10
11	21 ^A 51 ^A				11
12	21 ^A 51 ^A				12
13	21 51 ^A	29			13
14	21 51 ^A	29			14
15	21 51 ^A	29	30	32	15
16	21 ^A 51 ^A				16
17	21 ^A 51 ^A				17
18	21 ^A 51 ^A				18
19	21 ^A 51 ^A				19
20	21 ^A				20

A bis Tübingen Sudetenstraße

Normalfahrplan gilt n i c h t in den Ferien vom 28.12.20 bis 08.01.21 und n i c h t vom 02.08.21 bis 10.09.21.

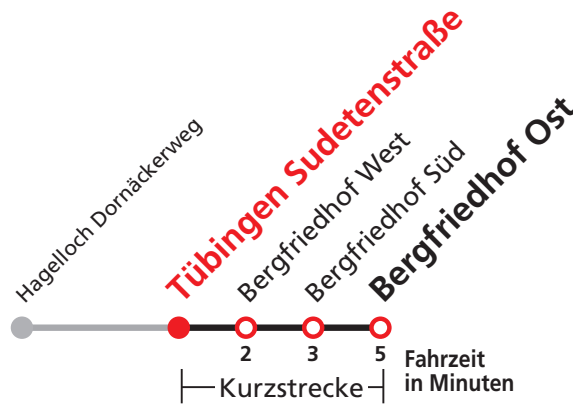
Sie können sich diesen Aushangfahrplan auch unter www.naldo.de -> Fahrplan in der "Elektronische Fahrplanauskunft EFA" selbst ausdrucken.
 Fahrplanauskunft Baden-Württemberg: Tel: 01805-779966
 (rund um die Uhr für nur 14 Cent/Minute aus dem deutschen Festnetz, höchstens 42 Cent/Minute aus Mobilnetzen).



8



Tübingen Sudetenstraße → Tübingen Bergfriedhof Ost



Stadtwerke Tübingen GmbH, Eisenhutstraße 6, 72072 Tübingen, Tel. 07071/157-157, E-Mail: tuebus@swtue.de

Gültig ab 13.12.2020

Uhr	Mo - Fr (Normal)	Mo - Fr (Ferien)	Samstag	Sonn-/Feiertag	Uhr
9	22	30	31		9
10					10
11					11
12					12
13	22	30			13
14	22	30			14
15	22	30	31	34	15

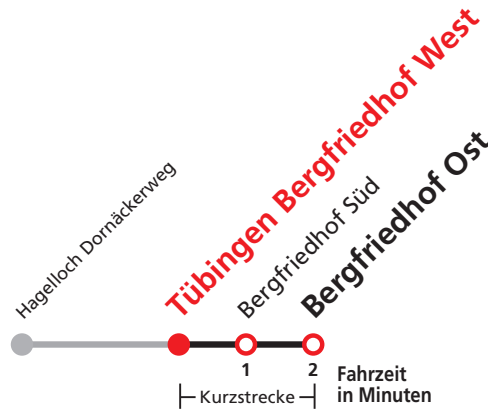
Normalfahrplan gilt **n i c h t** in den Ferien vom 28.12.20 bis 08.01.21 und **n i c h t** vom 02.08.21 bis 10.09.21.

Sie können sich diesen Aushangfahrplan auch unter www.naldo.de -> Fahrplan in der "Elektronische Fahrplanauskunft EFA" selbst ausdrucken.
Fahrplanauskunft Baden-Württemberg: Tel: 01805-779966
(rund um die Uhr für nur 14 Cent/Minute aus dem deutschen Festnetz, höchstens 42 Cent/Minute aus Mobilnetzen).



8

Tübingen Bergfriedhof West → Tübingen Bergfriedhof Ost



Stadtwerke Tübingen GmbH, Eisenhutstraße 6, 72072 Tübingen, Tel. 07071/157-157, E-Mail: tuebus@swtue.de

Gültig ab 13.12.2020

Uhr	Mo - Fr (Normal)	Mo - Fr (Ferien)	Samstag	Sonn-/Feiertag	Uhr
9	24	32	32		9
10					10
11					11
12					12
13	24	32			13
14	24	32			14
15	24	32	32	36	15

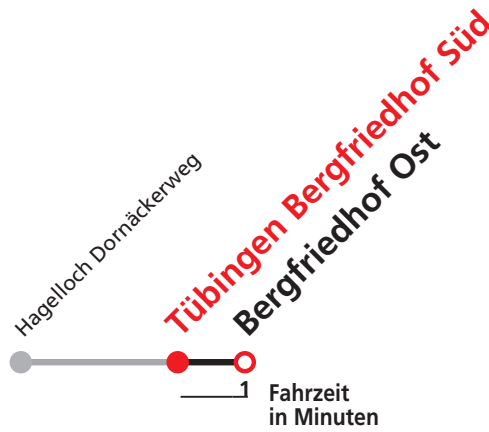
Normalfahrplan gilt **n i c h t** in den Ferien vom 28.12.20 bis 08.01.21 und **n i c h t** vom 02.08.21 bis 10.09.21.

Sie können sich diesen Aushangfahrplan auch unter www.naldo.de -> Fahrplan in der "Elektronische Fahrplanauskunft EFA" selbst ausdrucken.
 Fahrplanauskunft Baden-Württemberg: Tel: 01805-779966
 (rund um die Uhr für nur 14 Cent/Minute aus dem deutschen Festnetz, höchstens 42 Cent/Minute aus Mobilnetzen).



8

Tübingen Bergfriedhof Süd → Tübingen Bergfriedhof Ost



Stadtwerke Tübingen GmbH, Eisenhutstraße 6, 72072 Tübingen, Tel. 07071/157-157, E-Mail: tuebus@swtue.de

Gültig ab 13.12.2020

Uhr	Mo - Fr (Normal)	Mo - Fr (Ferien)	Samstag	Sonn-/Feiertag	Uhr
9	25	33	34		9
10					10
11					11
12					12
13	25	33			13
14	25	33			14
15	25	33	34	38	15

Normalfahrplan gilt n i c h t in den Ferien vom 28.12.20 bis 08.01.21 und n i c h t vom 02.08.21 bis 10.09.21.

Sie können sich diesen Aushangfahrplan auch unter www.naldo.de -> Fahrplan in der "Elektronische Fahrplanauskunft EFA" selbst ausdrucken.
Fahrplanauskunft Baden-Württemberg: Tel: 01805-779966
(rund um die Uhr für nur 14 Cent/Minute aus dem deutschen Festnetz, höchstens 42 Cent/Minute aus Mobilnetzen).

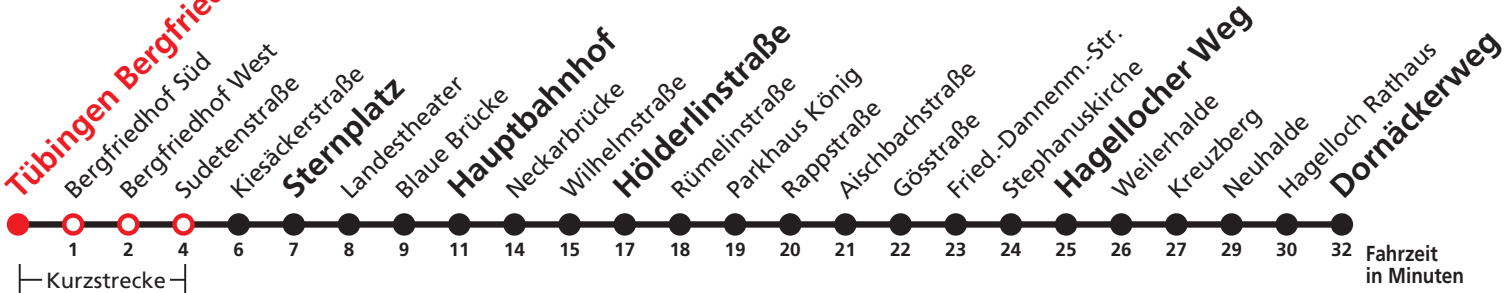


8

Tübingen Bergfriedhof Ost → Sternplatz →
Hauptbahnhof → Hölderlinstraße → Hagellocher Weg →
Hagelloch Dornäckerweg



Tübingen Bergfriedhof Ost



Stadtwerke Tübingen GmbH, Eisenhutstraße 6, 72072 Tübingen, Tel. 07071/157-157, E-Mail: tuebus@swtue.de

Gültig ab 13.12.2020

Uhr	Mo - Fr (Normal)	Mo - Fr (Ferien)	Samstag	Sonn-/Feiertag	Uhr
10	20	20	20		10
11					11
12					12
13					13
14	20	20			14
15	20	20			15
16	20	20	20	20	16

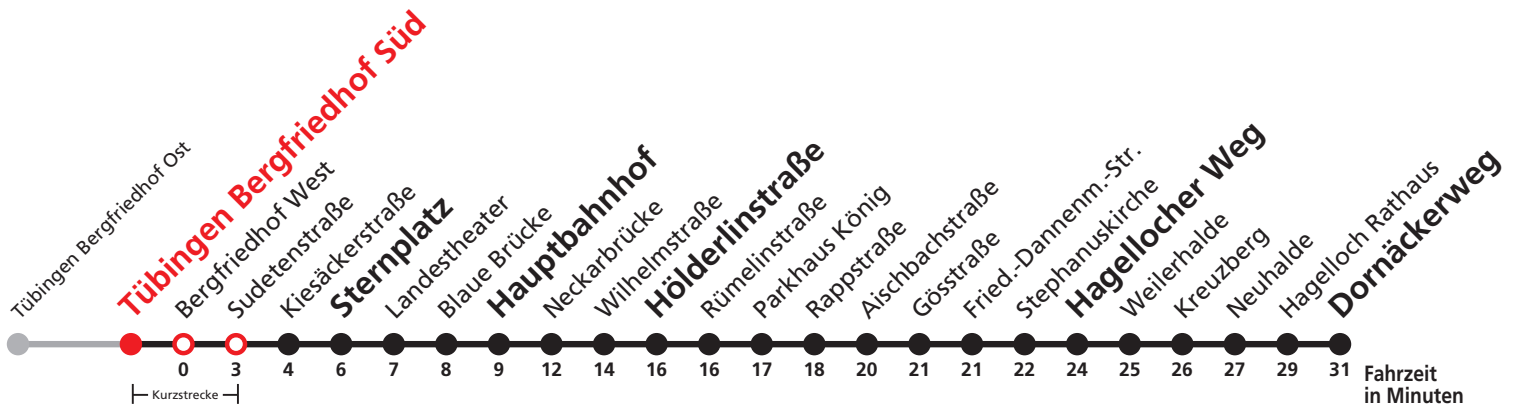
Normalfahrplan gilt **n i c h t** in den Ferien vom 28.12.20 bis 08.01.21 und **n i c h t** vom 02.08.21 bis 10.09.21.

Sie können sich diesen Aushangfahrplan auch unter www.naldo.de -> Fahrplan in der "Elektronische Fahrplanauskunft EFA" selbst ausdrucken.
Fahrplanauskunft Baden-Württemberg: Tel: 01805-779966
(rund um die Uhr für nur 14 Cent/Minute aus dem deutschen Festnetz, höchstens 42 Cent/Minute aus Mobilnetzen).



8

Tübingen Bergfriedhof Süd → Sternplatz →
 Hauptbahnhof → Hölderlinstraße → Hagellocher Weg →
 Hagelloch Dornäckerweg



Stadtwerke Tübingen GmbH, Eisenhutstraße 6, 72072 Tübingen, Tel. 07071/157-157, E-Mail: tuebus@swtue.de

Gültig ab 13.12.2020

Uhr	Mo - Fr (Normal)	Mo - Fr (Ferien)	Samstag	Sonn-/Feiertag	Uhr
10	21	21	21		10
11					11
12					12
13					13
14	21	21			14
15	21	21			15
16	21	21	21	21	16

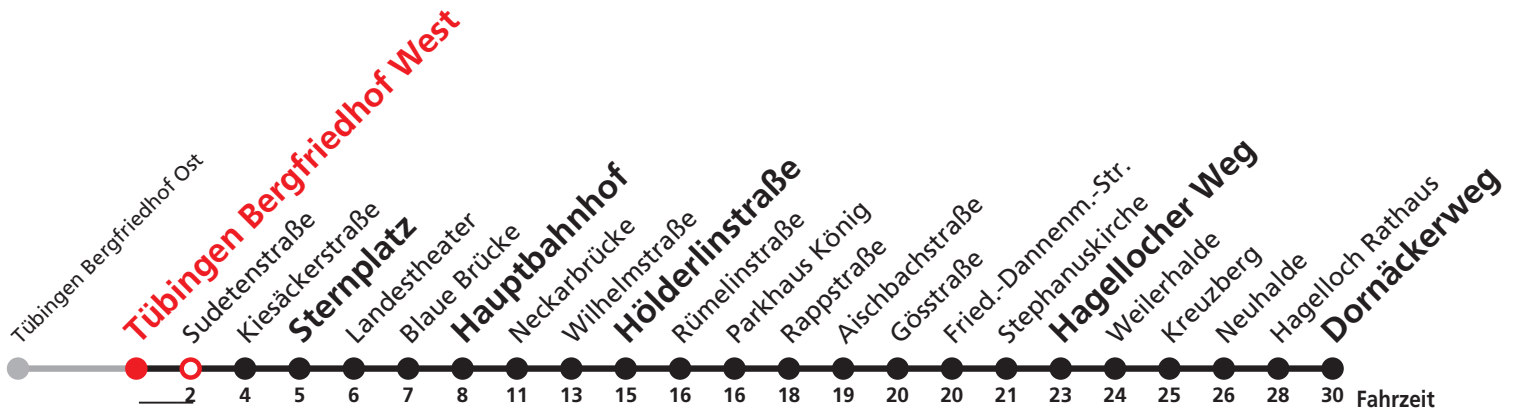
Normalfahrplan gilt n i c h t in den Ferien vom 28.12.20 bis 08.01.21 und n i c h t vom 02.08.21 bis 10.09.21.

Sie können sich diesen Aushangfahrplan auch unter www.naldo.de -> Fahrplan in der "Elektronische Fahrplanauskunft EFA" selbst ausdrucken.
 Fahrplanauskunft Baden-Württemberg: Tel: 01805-779966
 (rund um die Uhr für nur 14 Cent/Minute aus dem deutschen Festnetz, höchstens 42 Cent/Minute aus Mobilnetzen).



8

Tübingen Bergfriedhof West → Sternplatz →
Hauptbahnhof → Hölderlinstraße → Hagellocher Weg →
Hagelloch Dornäckerweg



Stadtwerke Tübingen GmbH, Eisenhutstraße 6, 72072 Tübingen, Tel. 07071/157-157, E-Mail: tuebus@swtue.de

Gültig ab 13.12.2020

Uhr	Mo - Fr (Normal)	Mo - Fr (Ferien)	Samstag	Sonn-/Feiertag	Uhr
10	22	22	21		10
11					11
12					12
13					13
14	22	22			14
15	22	22			15
16	22	22	21	22	16

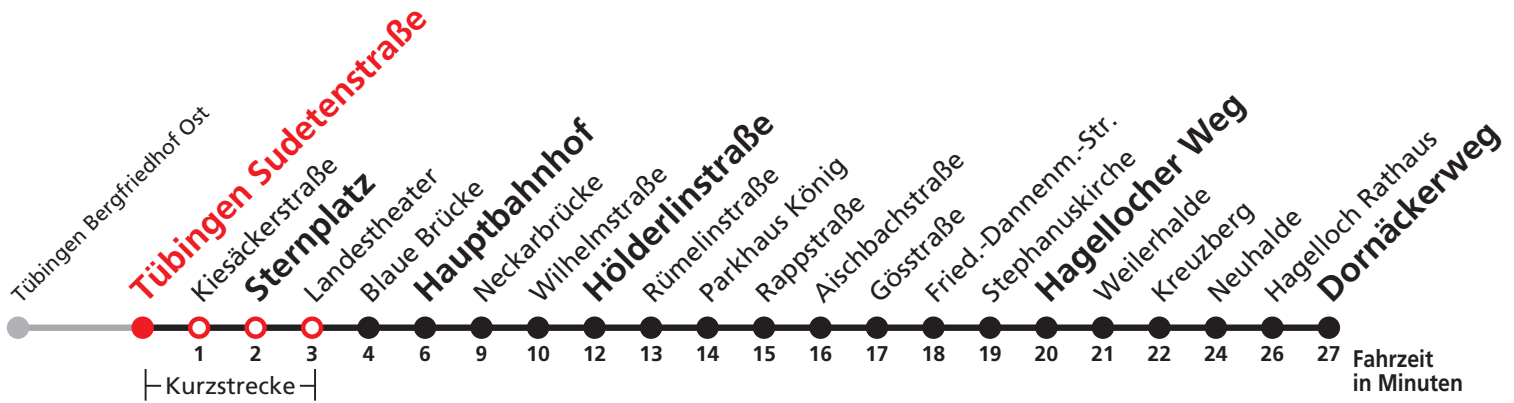
Normalfahrplan gilt n i c h t in den Ferien vom 28.12.20 bis 08.01.21 und n i c h t vom 02.08.21 bis 10.09.21.

Sie können sich diesen Aushangfahrplan auch unter www.naldo.de -> Fahrplan in der "Elektronische Fahrplanauskunft EFA" selbst ausdrucken.
Fahrplanauskunft Baden-Württemberg: Tel: 01805-779966
(rund um die Uhr für nur 14 Cent/Minute aus dem deutschen Festnetz, höchstens 42 Cent/Minute aus Mobilnetzen).



8

Tübingen Sudetenstraße → Sternplatz →
Hauptbahnhof → Hölderlinstraße → Hagellocher Weg →
Hagelloch Dornäckerweg



Stadtwerke Tübingen GmbH, Eisenhutstraße 6, 72072 Tübingen, Tel. 07071/157-157, E-Mail: tuebus@swtue.de

Gültig ab 13.12.2020

Uhr	Mo - Fr (Normal)	Mo - Fr (Ferien)	Samstag	Sonn-/Feiertag	Uhr
5	55				5
6	25 55				6
7	25 55				7
8	25 55				8
9	25 55				9
10	25 55	25	23		10
11	25 55				11
12	25 55				12
13	25 55				13
14	25 55	25			14
15	25 55	25			15
16	25 55	25	23	25	16
17	25 55				17
18	25 55				18
19	25 55				19

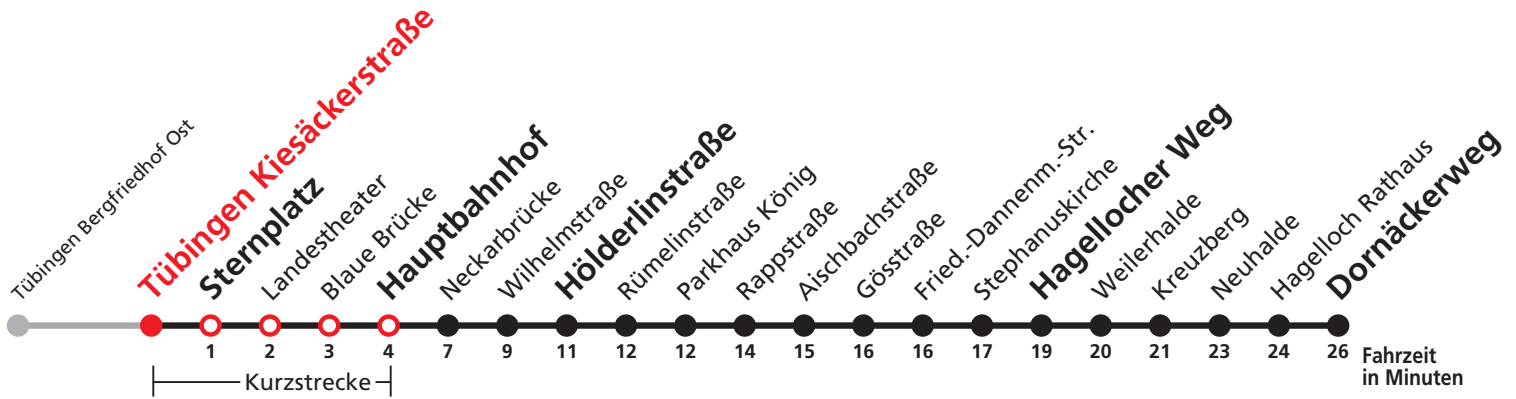
Normalfahrplan gilt **n i c h t** in den Ferien vom 28.12.20 bis 08.01.21 und **n i c h t** vom 02.08.21 bis 10.09.21.

Sie können sich diesen Aushangfahrplan auch unter www.naldo.de -> Fahrplan in der "Elektronische Fahrplanauskunft EFA" selbst ausdrucken.
Fahrplanauskunft Baden-Württemberg: Tel: 01805-779966
(rund um die Uhr für nur 14 Cent/Minute aus dem deutschen Festnetz, höchstens 42 Cent/Minute aus Mobilnetzen).



8

Tübingen Kiesäckerstraße → Sternplatz →
 Hauptbahnhof → Hölderlinstraße → Hagellocher Weg →
 Hagelloch Dornäckerweg



Stadtwerke Tübingen GmbH, Eisenhutstraße 6, 72072 Tübingen, Tel. 07071/157-157, E-Mail: tuebus@swtue.de

Gültig ab 13.12.2020

Uhr	Mo - Fr (Normal)	Mo - Fr (Ferien)	Samstag	Sonn-/Feiertag	Uhr
5	56				5
6	26 56				6
7	26 56				7
8	26 56				8
9	26 56				9
10	26 56	26	24		10
11	26 56				11
12	26 56				12
13	26 56				13
14	26 56	26			14
15	26 56	26			15
16	26 56	26	24	26	16
17	26 56				17
18	26 56				18
19	26 56				19

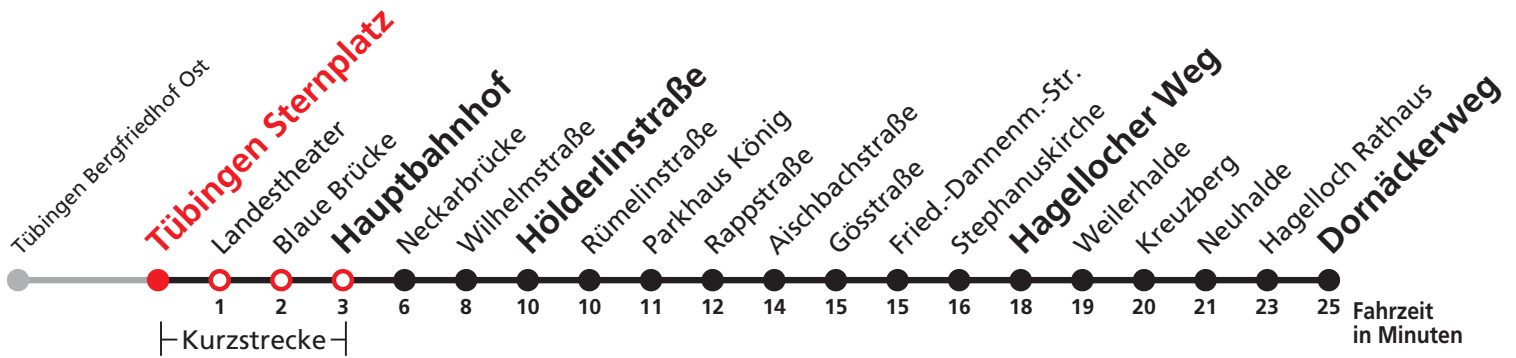
Normalfahrplan gilt **n i c h t** in den Ferien vom 28.12.20 bis 08.01.21 und **n i c h t** vom 02.08.21 bis 10.09.21.

Sie können sich diesen Aushangfahrplan auch unter www.naldo.de -> Fahrplan in der "Elektronische Fahrplanauskunft EFA" selbst ausdrucken.
 Fahrplanauskunft Baden-Württemberg: Tel: 01805-779966
 (rund um die Uhr für nur 14 Cent/Minute aus dem deutschen Festnetz, höchstens 42 Cent/Minute aus Mobilnetzen).



8

Tübingen Sternplatz → Hauptbahnhof →
 Hölderlinstraße → Hagellocher Weg →
 Hagelloch Dornäckerweg



Stadtwerke Tübingen GmbH, Eisenhutstraße 6, 72072 Tübingen, Tel. 07071/157-157, E-Mail: tuebus@swtue.de

Gültig ab 13.12.2020

Uhr	Mo - Fr (Normal)	Mo - Fr (Ferien)	Samstag	Sonn-/Feiertag	Uhr
5	57				5
6	27 57				6
7	27 57				7
8	27 57				8
9	27 57				9
10	27 57	27	26		10
11	27 57				11
12	27 57				12
13	27 57				13
14	27 57	27			14
15	27 57	27			15
16	27 57	27	26	27	16
17	27 57				17
18	27 57				18
19	27 57				19


Normalfahrplan gilt **n i c h t** in den Ferien vom 28.12.20 bis 08.01.21 und **n i c h t** vom 02.08.21 bis 10.09.21.

Sie können sich diesen Aushangfahrplan auch unter www.naldo.de -> Fahrplan in der "Elektronische Fahrplanauskunft EFA" selbst ausdrucken.
 Fahrplanauskunft Baden-Württemberg: Tel: 01805-779966
 (rund um die Uhr für nur 14 Cent/Minute aus dem deutschen Festnetz, höchstens 42 Cent/Minute aus Mobilnetzen).



8

Tübingen Landestheater → Hauptbahnhof →
 Hölderlinstraße → Hagellocher Weg →
 Hagelloch Dornäckerweg



Stadtwerke Tübingen GmbH, Eisenhutstraße 6, 72072 Tübingen, Tel. 07071/157-157, E-Mail: tuebus@swtue.de

Gültig ab 13.12.2020

Uhr	Mo - Fr (Normal)	Mo - Fr (Ferien)	Samstag	Sonn-/Feiertag	Uhr
5	58				5
6	28 58				6
7	28 58				7
8	28 58				8
9	28 58				9
10	28 58	28	28		10
11	28 58				11
12	28 58				12
13	28 58				13
14	28 58	28			14
15	28 58	28			15
16	28 58	28	28	28	16
17	28 58				17
18	28 58				18
19	28 58				19

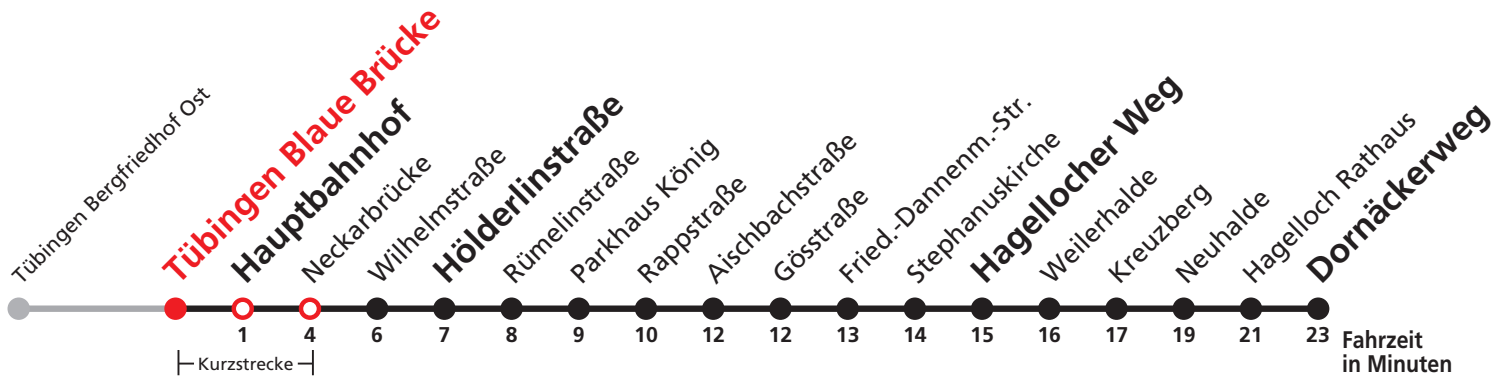
Normalfahrplan gilt **n i c h t** in den Ferien vom 28.12.20 bis 08.01.21 und **n i c h t** vom 02.08.21 bis 10.09.21.

Sie können sich diesen Aushangfahrplan auch unter www.naldo.de -> Fahrplan in der "Elektronische Fahrplanauskunft EFA" selbst ausdrucken.
 Fahrplanauskunft Baden-Württemberg: Tel: 01805-779966
 (rund um die Uhr für nur 14 Cent/Minute aus dem deutschen Festnetz, höchstens 42 Cent/Minute aus Mobilnetzen).



8

**Tübingen Blaue Brücke → Hauptbahnhof →
Hölderlinstraße → Hagellocher Weg →
Hagelloch Dornäckerweg**



Stadtwerke Tübingen GmbH, Eisenhutstraße 6, 72072 Tübingen, Tel. 07071/157-157, E-Mail: tuebus@swtue.de

Gültig ab 13.12.2020

Uhr	Mo - Fr (Normal)	Mo - Fr (Ferien)	Samstag	Sonn-/Feiertag	Uhr
5	59				5
6	29 59				6
7	29 59				7
8	29 59				8
9	29 59				9
10	29 59	29	29		10
11	29 59				11
12	29 59				12
13	29 59				13
14	29 59	29			14
15	29 59	29			15
16	29 59	29	29	29	16
17	29 59				17
18	29 59				18
19	29 59				19

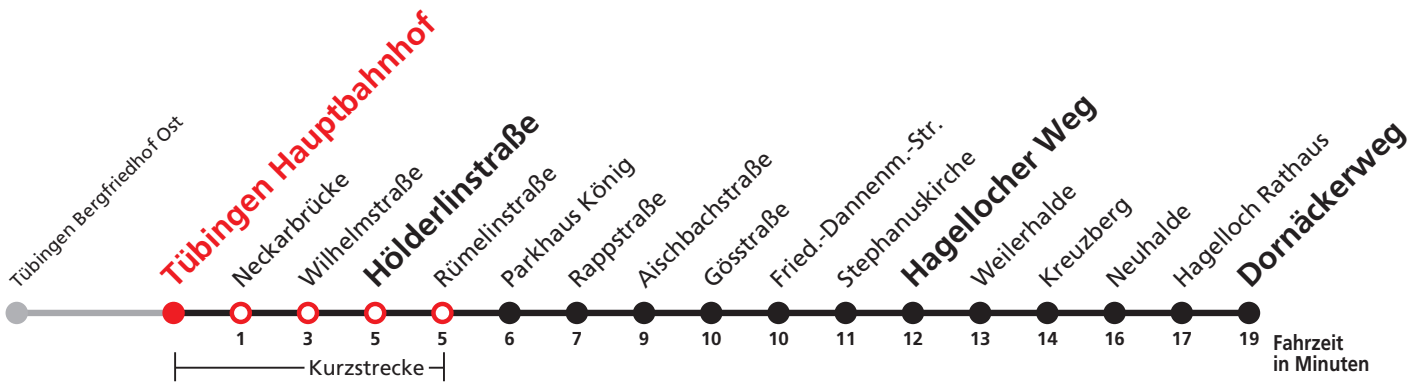
Normalfahrplan gilt n i c h t in den Ferien vom 28.12.20 bis 08.01.21 und n i c h t vom 02.08.21 bis 10.09.21.

Sie können sich diesen Aushangfahrplan auch unter www.naldo.de -> Fahrplan in der "Elektronische Fahrplanauskunft EFA" selbst ausdrucken.
 Fahrplanauskunft Baden-Württemberg: Tel: 01805-779966
 (rund um die Uhr für nur 14 Cent/Minute aus dem deutschen Festnetz, höchstens 42 Cent/Minute aus Mobilnetzen).



8

Tübingen Hauptbahnhof → Hölderlinstraße →
Hagellocher Weg → Hagelloch Dornäckerweg



Stadtwerke Tübingen GmbH, Eisenhutstraße 6, 72072 Tübingen, Tel. 07071/157-157, E-Mail: tuebus@swtue.de

Gültig ab 13.12.2020

Uhr	Mo - Fr (Normal)	Mo - Fr (Ferien)	Samstag	Sonn-/Feiertag	Uhr
5	37 ^{R9}	37 ^{R9}	37 ^{R9}	37 ^{R9}	5
6	02 32	02 32	32 ^{R9}	32 ^{R9}	6
7	02 32	02 32	32	32 ^{R9}	7
8	02 32	02 32	02 32	02 32	8
9	02 32	02 32	02 32	02 32	9
10	02 32	02 32	02 32	02 32	10
11	02 32	02 32	02 32	02 32	11
12	02 32	02 32	02 32	02 32	12
13	02 32	02 32	02 32	02 32	13
14	02 32	02 32	02 32	02 32	14
15	02 32	02 32	02 32	02 32	15
16	02 32	02 32	02 32	02 32	16
17	02 32	02 32	02 32	02 32	17
18	02 32	02 32	02 ^{A18} 32 ^{A18}	02 32	18
19	02 32	02 32	02 ^{A18} 32 ^{A18}	02 32	19
20	02 32	02 32	02 ^{A18} 32 ^{A18}	02 32	20
21	02 32	02 32	02 ^{A26} 32 ^{A26}	32	21
22	02 32	02 32	02 ^{A26} 32 ^{A26}	32	22
23	02 32	02 32	02 ^{A26} 32 ^{A26}	32	23

A18 nicht 24.12.

A26 nicht 24. und 31.12.

R9 Anmeldefahrt, Anmeldung mind. 30 Min. vor Abfahrt, Tel. 07071 / 34 00 0

Normalfahrplan gilt nicht in den Ferien vom 28.12.20 bis 08.01.21 und nicht vom 02.08.21 bis 10.09.21.

Sie können sich diesen Aushangfahrplan auch unter www.naldo.de -> Fahrplan in der "Elektronische Fahrplanauskunft EFA" selbst ausdrucken.
Fahrplanauskunft Baden-Württemberg: Tel: 01805-779966
(rund um die Uhr für nur 14 Cent/Minute aus dem deutschen Festnetz, höchstens 42 Cent/Minute aus Mobilnetzen).



8

Tübingen Neckarbrücke → Hölderlinstraße →
Hagellocher Weg → Hagelloch Dornäckerweg



Stadtwerke Tübingen GmbH, Eisenhutstraße 6, 72072 Tübingen, Tel. 07071/157-157, E-Mail: tuebus@swtue.de

Gültig ab 13.12.2020

Uhr	Mo - Fr (Normal)	Mo - Fr (Ferien)	Samstag	Sonn-/Feiertag	Uhr
5	38 ^{R9}	38 ^{R9}	38 ^{R9}	38 ^{R9}	5
6	04 34	04 34	33 ^{R9}	33 ^{R9}	6
7	04 34	04 34	34	33 ^{R9}	7
8	04 34	04 34	04 34	03 33	8
9	04 34	04 34	04 34	03 33	9
10	04 34	04 34	04 34	03 33	10
11	04 34	04 34	04 34	03 33	11
12	04 34	04 34	04 34	03 33	12
13	04 34	04 34	04 34	03 33	13
14	04 34	04 34	04 34	03 33	14
15	04 34	04 34	04 34	03 33	15
16	04 34	04 34	04 34	03 33	16
17	04 34	04 34	04 34	03 33	17
18	04 34	04 34	04 ^{A18} 34 ^{A18}	03 33	18
19	04 34	04 34	04 ^{A18} 34 ^{A18}	03 33	19
20	04 33	04 33	04 ^{A18} 33 ^{A18}	03 33	20
21	03 33	03 33	03 ^{A26} 33 ^{A26}	33	21
22	03 33	03 33	03 ^{A26} 33 ^{A26}	33	22
23	03 33	03 33	03 ^{A26} 33 ^{A26}	33	23

A18 nicht 24.12.

A26 nicht 24. und 31.12.

R9 Anmeldefahrt, Anmeldung mind. 30 Min. vor Abfahrt, Tel. 07071 / 34 00 0

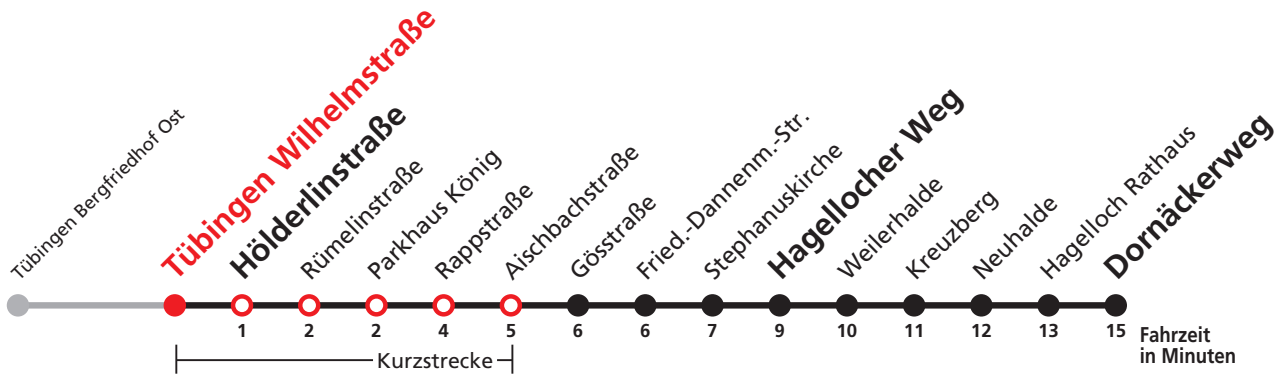
Normalfahrplan gilt nicht in den Ferien vom 28.12.20 bis 08.01.21 und nicht vom 02.08.21 bis 10.09.21.

Sie können sich diesen Aushangfahrplan auch unter www.naldo.de -> Fahrplan in der "Elektronische Fahrplanauskunft EFA" selbst ausdrucken.
Fahrplanauskunft Baden-Württemberg: Tel: 01805-779966
(rund um die Uhr für nur 14 Cent/Minute aus dem deutschen Festnetz, höchstens 42 Cent/Minute aus Mobilnetzen).



8

Tübingen Wilhelmstraße → Hölderlinstraße →
Hagellocher Weg → Hagelloch Dornäckerweg



Stadtwerke Tübingen GmbH, Eisenhutstraße 6, 72072 Tübingen, Tel. 07071/157-157, E-Mail: tuebus@swtue.de

Gültig ab 13.12.2020

Uhr	Mo - Fr (Normal)	Mo - Fr (Ferien)	Samstag	Sonn-/Feiertag	Uhr
5	40 ^{R9}	40 ^{R9}	39 ^{R9}	39 ^{R9}	5
6	05 35	05 35	34 ^{R9}	34 ^{R9}	6
7	05 35	05 35	36	34 ^{R9}	7
8	05 35	05 35	06 36	05 35	8
9	05 35	05 35	06 36	05 35	9
10	05 35	05 35	06 36	05 35	10
11	05 35	05 35	06 36	05 35	11
12	05 35	05 35	06 36	05 35	12
13	05 35	05 35	06 36	05 35	13
14	05 35	05 35	06 36	05 35	14
15	05 35	05 35	06 36	05 35	15
16	05 35	05 35	06 36	05 35	16
17	05 35	05 35	06 36	05 35	17
18	05 35	05 35	06 ^{A18} 36 ^{A18}	05 35	18
19	05 35	05 35	06 ^{A18} 36 ^{A18}	05 35	19
20	05 35	05 35	06 ^{A18} 35 ^{A18}	05 35	20
21	05 35	05 35	05 ^{A26} 35 ^{A26}	35	21
22	05 35	05 35	05 ^{A26} 35 ^{A26}	35	22
23	05 35	05 35	05 ^{A26} 35 ^{A26}	35	23

A18 nicht 24.12.

A26 nicht 24. und 31.12.

R9 Anmeldefahrt, Anmeldung mind. 30 Min. vor Abfahrt, Tel. 07071 / 34 00 0

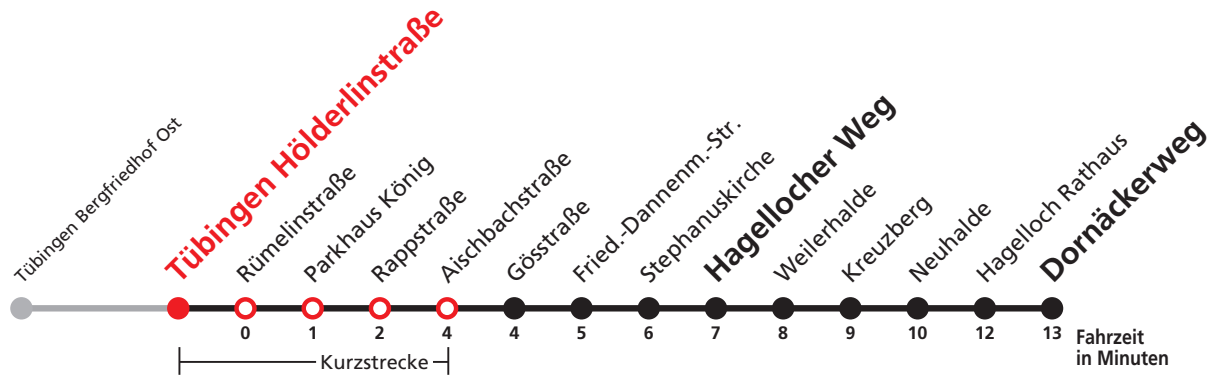
Normalfahrplan gilt nicht in den Ferien vom 28.12.20 bis 08.01.21 und nicht vom 02.08.21 bis 10.09.21.

Sie können sich diesen Aushangfahrplan auch unter www.naldo.de -> Fahrplan in der "Elektronische Fahrplanauskunft EFA" selbst ausdrucken.
Fahrplanauskunft Baden-Württemberg: Tel: 01805-779966
(rund um die Uhr für nur 14 Cent/Minute aus dem deutschen Festnetz, höchstens 42 Cent/Minute aus Mobilnetzen).



8

Tübingen Hölderlinstraße → Hagellocher Weg → Hagelloch Dornäckerweg



Stadtwerke Tübingen GmbH, Eisenhutstraße 6, 72072 Tübingen, Tel. 07071/157-157, E-Mail: tuebus@swtue.de

Gültig ab 13.12.2020

Uhr	Mo - Fr (Normal)	Mo - Fr (Ferien)	Samstag	Sonn-/Feiertag	Uhr
5	41 ^{R9}	41 ^{R9}	40 ^{R9}	40 ^{R9}	5
6	07 37	07 37	35 ^{R9}	35 ^{R9}	6
7	07 37	07 37	37	35 ^{R9}	7
8	07 37	07 37	07 37	06 36	8
9	07 37	07 37	07 37	06 36	9
10	07 37	07 37	07 37	06 36	10
11	07 37	07 37	07 37	06 36	11
12	07 37	07 37	07 37	06 36	12
13	07 37	07 37	07 37	06 36	13
14	07 37	07 37	07 37	06 36	14
15	07 37	07 37	07 37	06 36	15
16	07 37	07 37	07 37	06 36	16
17	07 37	07 37	07 37	06 36	17
18	07 37	07 37	07 ^{A18} 37 ^{A18}	06 36	18
19	07 37	07 37	07 ^{A18} 37 ^{A18}	06 36	19
20	07 36	07 36	07 ^{A18} 36 ^{A18}	06 36	20
21	06 36	06 36	06 ^{A26} 36 ^{A26}	36	21
22	06 36	06 36	06 ^{A26} 36 ^{A26}	36	22
23	06 36	06 36	06 ^{A26} 36 ^{A26}	36	23

A18 nicht 24.12.

A26 nicht 24. und 31.12.

R9 Anmeldefahrt, Anmeldung mind. 30 Min. vor Abfahrt, Tel. 07071 / 34 00 0

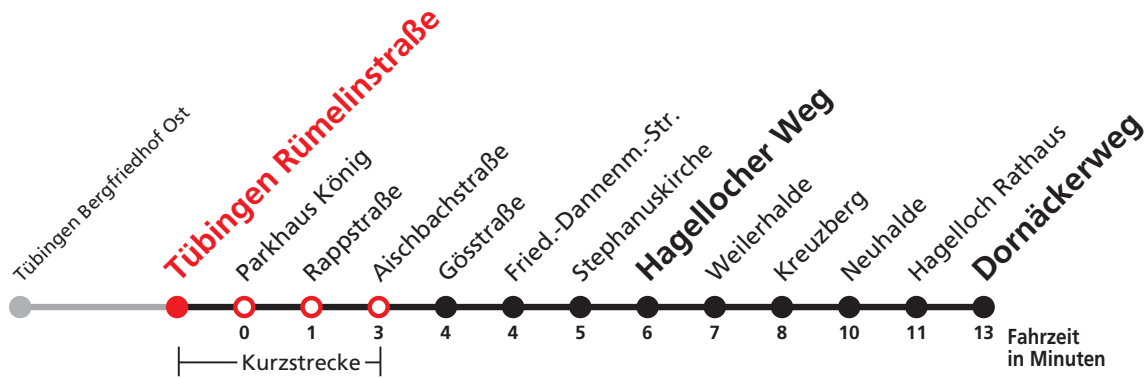
Normalfahrplan gilt nicht in den Ferien vom 28.12.20 bis 08.01.21 und nicht vom 02.08.21 bis 10.09.21.

Sie können sich diesen Aushangfahrplan auch unter www.naldo.de -> Fahrplan in der "Elektronische Fahrplanauskunft EFA" selbst ausdrucken.
 Fahrplanauskunft Baden-Württemberg: Tel: 01805-779966
 (rund um die Uhr für nur 14 Cent/Minute aus dem deutschen Festnetz, höchstens 42 Cent/Minute aus Mobilnetzen).



8

Tübingen Rümelinstraße → Hagellocher Weg → Hagelloch Dornäckerweg



Stadtwerke Tübingen GmbH, Eisenhutstraße 6, 72072 Tübingen, Tel. 07071/157-157, E-Mail: tuebus@swtue.de

Gültig ab 13.12.2020

Uhr	Mo - Fr (Normal)	Mo - Fr (Ferien)	Samstag	Sonn-/Feiertag	Uhr
5	41 ^{R9}	41 ^{R9}	41 ^{R9}	41 ^{R9}	5
6	08 38	08 38	36 ^{R9}	36 ^{R9}	6
7	08 38	08 38	38	36 ^{R9}	7
8	08 38	08 38	08 38	06 36	8
9	08 38	08 38	08 38	06 36	9
10	08 38	08 38	08 38	06 36	10
11	08 38	08 38	08 38	06 36	11
12	08 38	08 38	08 38	06 36	12
13	08 38	08 38	08 38	06 36	13
14	08 38	08 38	08 38	06 36	14
15	08 38	08 38	08 38	06 36	15
16	08 38	08 38	08 38	06 36	16
17	08 38	08 38	08 38	06 36	17
18	08 38	08 38	08 ^{A18} 38 ^{A18}	06 36	18
19	08 38	08 38	08 ^{A18} 38 ^{A18}	06 36	19
20	08 36	08 36	08 ^{A18} 36 ^{A18}	06 36	20
21	06 36	06 36	06 ^{A26} 36 ^{A26}	36	21
22	06 36	06 36	06 ^{A26} 36 ^{A26}	36	22
23	06 36	06 36	06 ^{A26} 36 ^{A26}	36	23

A18 nicht 24.12.

A26 nicht 24. und 31.12.

R9 Anmeldefahrt, Anmeldung mind. 30 Min. vor Abfahrt, Tel. 07071 / 34 00 0

Normalfahrplan gilt nicht in den Ferien vom 28.12.20 bis 08.01.21 und nicht vom 02.08.21 bis 10.09.21.

Sie können sich diesen Aushangfahrplan auch unter www.naldo.de -> Fahrplan in der "Elektronische Fahrplanauskunft EFA" selbst ausdrucken.
Fahrplanauskunft Baden-Württemberg: Tel: 01805-779966
(rund um die Uhr für nur 14 Cent/Minute aus dem deutschen Festnetz, höchstens 42 Cent/Minute aus Mobilnetzen).



8

Tübingen Parkhaus König → Hagellocher Weg → Hagelloch Dornäckerweg



Stadtwerke Tübingen GmbH, Eisenhutstraße 6, 72072 Tübingen, Tel. 07071/157-157, E-Mail: tuebus@swtue.de

Gültig ab 13.12.2020

Uhr	Mo - Fr (Normal)	Mo - Fr (Ferien)	Samstag	Sonn-/Feiertag	Uhr
5	42 ^{R9}	42 ^{R9}	42 ^{R9}	42 ^{R9}	5
6	09 39	09 39	37 ^{R9}	37 ^{R9}	6
7	09 39	09 39	39	37 ^{R9}	7
8	09 39	09 39	09 39	07 37	8
9	09 39	09 39	09 39	07 37	9
10	09 39	09 39	09 39	07 37	10
11	09 39	09 39	09 39	07 37	11
12	09 39	09 39	09 39	07 37	12
13	09 39	09 39	09 39	07 37	13
14	09 39	09 39	09 39	07 37	14
15	09 39	09 39	09 39	07 37	15
16	09 39	09 39	09 39	07 37	16
17	09 39	09 39	09 39	07 37	17
18	09 39	09 39	09 ^{A18} 39 ^{A18}	07 37	18
19	09 39	09 39	09 ^{A18} 39 ^{A18}	07 37	19
20	09 37	09 37	09 ^{A18} 37 ^{A18}	07 37	20
21	07 37	07 37	07 ^{A26} 37 ^{A26}	37	21
22	07 37	07 37	07 ^{A26} 37 ^{A26}	37	22
23	07 37	07 37	07 ^{A26} 37 ^{A26}	37	23

A18 nicht 24.12.

A26 nicht 24. und 31.12.

R9 Anmeldefahrt, Anmeldung mind. 30 Min. vor Abfahrt, Tel. 07071 / 34 00 0

Normalfahrplan gilt nicht in den Ferien vom 28.12.20 bis 08.01.21 und nicht vom 02.08.21 bis 10.09.21.

Sie können sich diesen Aushangfahrplan auch unter www.naldo.de -> Fahrplan in der "Elektronische Fahrplanauskunft EFA" selbst ausdrucken.
 Fahrplanauskunft Baden-Württemberg: Tel: 01805-779966
 (rund um die Uhr für nur 14 Cent/Minute aus dem deutschen Festnetz, höchstens 42 Cent/Minute aus Mobilnetzen).



8

Tübingen Rappstraße → Hagellocher Weg → Hagelloch Dornäckerweg



Stadtwerke Tübingen GmbH, Eisenhutstraße 6, 72072 Tübingen, Tel. 07071/157-157, E-Mail: tuebus@swtue.de

Gültig ab 13.12.2020

Uhr	Mo - Fr (Normal)	Mo - Fr (Ferien)	Samstag	Sonn-/Feiertag	Uhr
5	43 ^{R9}	43 ^{R9}	43 ^{R9}	43 ^{R9}	5
6	10 40	10 40	38 ^{R9}	38 ^{R9}	6
7	10 40	10 40	40	38 ^{R9}	7
8	10 40	10 40	10 40	08 38	8
9	10 40	10 40	10 40	08 38	9
10	10 40	10 40	10 40	08 38	10
11	10 40	10 40	10 40	08 38	11
12	10 40	10 40	10 40	08 38	12
13	10 40	10 40	10 40	08 38	13
14	10 40	10 40	10 40	08 38	14
15	10 40	10 40	10 40	08 38	15
16	10 40	10 40	10 40	08 38	16
17	10 40	10 40	10 40	08 38	17
18	10 40	10 40	10 ^{A18} 40 ^{A18}	08 38	18
19	10 40	10 40	10 ^{A18} 40 ^{A18}	08 38	19
20	10 38	10 38	10 ^{A18} 38 ^{A18}	08 38	20
21	08 38	08 38	08 ^{A26} 38 ^{A26}	38	21
22	08 38	08 38	08 ^{A26} 38 ^{A26}	38	22
23	08 38	08 38	08 ^{A26} 38 ^{A26}	38	23

A18 nicht 24.12.

A26 nicht 24. und 31.12.

R9 Anmeldefahrt, Anmeldung mind. 30 Min. vor Abfahrt, Tel. 07071 / 34 00 0

Normalfahrplan gilt nicht in den Ferien vom 28.12.20 bis 08.01.21 und nicht vom 02.08.21 bis 10.09.21.

Sie können sich diesen Aushangfahrplan auch unter www.naldo.de -> Fahrplan in der "Elektronische Fahrplanauskunft EFA" selbst ausdrucken.
Fahrplanauskunft Baden-Württemberg: Tel: 01805-779966
(rund um die Uhr für nur 14 Cent/Minute aus dem deutschen Festnetz, höchstens 42 Cent/Minute aus Mobilnetzen).



8

Tübingen Aischbachstraße → Hagellocher Weg →
Hagelloch Dornäckerweg



Stadtwerke Tübingen GmbH, Eisenhutstraße 6, 72072 Tübingen, Tel. 07071/157-157, E-Mail: tuebus@swtue.de

Gültig ab 13.12.2020

Uhr	Mo - Fr (Normal)	Mo - Fr (Ferien)	Samstag	Sonn-/Feiertag	Uhr
5	45 ^{R9}	45 ^{R9}	44 ^{R9}	44 ^{R9}	5
6	11 41	11 41	39 ^{R9}	39 ^{R9}	6
7	11 41	11 41	41	39 ^{R9}	7
8	11 41	11 41	11 41	10 40	8
9	11 41	11 41	11 41	10 40	9
10	11 41	11 41	11 41	10 40	10
11	11 41	11 41	11 41	10 40	11
12	11 41	11 41	11 41	10 40	12
13	11 41	11 41	11 41	10 40	13
14	11 41	11 41	11 41	10 40	14
15	11 41	11 41	11 41	10 40	15
16	11 41	11 41	11 41	10 40	16
17	11 41	11 41	11 41	10 40	17
18	11 41	11 41	11 ^{A18} 41 ^{A18}	10 40	18
19	11 41	11 41	11 ^{A18} 41 ^{A18}	10 40	19
20	11 40	11 40	11 ^{A18} 40 ^{A18}	10 40	20
21	10 40	10 40	10 ^{A26} 40 ^{A26}	40	21
22	10 40	10 40	10 ^{A26} 40 ^{A26}	40	22
23	10 40	10 40	10 ^{A26} 40 ^{A26}	40	23

A18 nicht 24.12. A26 nicht 24. und 31.12. R9 Anmeldefahrt, Anmeldung mind. 30 Min. vor Abfahrt, Tel. 07071 / 34 00 0

Normalfahrplan gilt nicht in den Ferien vom 28.12.20 bis 08.01.21 und nicht vom 02.08.21 bis 10.09.21.

Sie können sich diesen Aushangfahrplan auch unter www.naldo.de -> Fahrplan in der "Elektronische Fahrplanauskunft EFA" selbst ausdrucken.
Fahrplanauskunft Baden-Württemberg: Tel: 01805-779966
(rund um die Uhr für nur 14 Cent/Minute aus dem deutschen Festnetz, höchstens 42 Cent/Minute aus Mobilnetzen).



8

Tübingen Gösstraße → Hagellocher Weg → Hagelloch Dornäckerweg



Stadtwerke Tübingen GmbH, Eisenhutstraße 6, 72072 Tübingen, Tel. 07071/157-157, E-Mail: tuebus@swtue.de

Gültig ab 13.12.2020

Uhr	Mo - Fr (Normal)	Mo - Fr (Ferien)	Samstag	Sonn-/Feiertag	Uhr
5	46 ^{R9}	46 ^{R9}	45 ^{R9}	45 ^{R9}	5
6	12 42	12 42	40 ^{R9}	40 ^{R9}	6
7	12 42	12 42	42	40 ^{R9}	7
8	12 42	12 42	12 42	11 41	8
9	12 42	12 42	12 42	11 41	9
10	12 42	12 42	12 42	11 41	10
11	12 42	12 42	12 42	11 41	11
12	12 42	12 42	12 42	11 41	12
13	12 42	12 42	12 42	11 41	13
14	12 42	12 42	12 42	11 41	14
15	12 42	12 42	12 42	11 41	15
16	12 42	12 42	12 42	11 41	16
17	12 42	12 42	12 42	11 41	17
18	12 42	12 42	12 ^{A18} 42 ^{A18}	11 41	18
19	12 42	12 42	12 ^{A18} 42 ^{A18}	11 41	19
20	12 41	12 41	12 ^{A18} 41 ^{A18}	11 41	20
21	11 41	11 41	11 ^{A26} 41 ^{A26}	41	21
22	11 41	11 41	11 ^{A26} 41 ^{A26}	41	22
23	11 41	11 41	11 ^{A26} 41 ^{A26}	41	23

A18 nicht 24.12.

A26 nicht 24. und 31.12.

R9 Anmeldefahrt, Anmeldung mind. 30 Min. vor Abfahrt, Tel. 07071 / 34 00 0

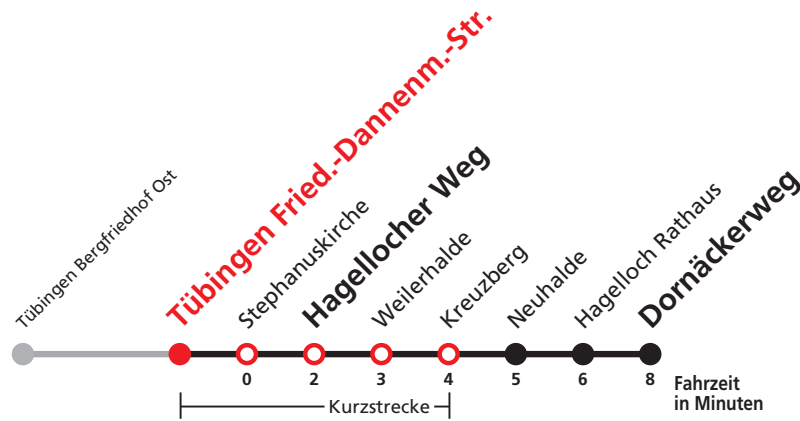
Normalfahrplan gilt nicht in den Ferien vom 28.12.20 bis 08.01.21 und nicht vom 02.08.21 bis 10.09.21.

Sie können sich diesen Aushangfahrplan auch unter www.naldo.de -> Fahrplan in der "Elektronische Fahrplanauskunft EFA" selbst ausdrucken.
 Fahrplanauskunft Baden-Württemberg: Tel: 01805-779966
 (rund um die Uhr für nur 14 Cent/Minute aus dem deutschen Festnetz, höchstens 42 Cent/Minute aus Mobilnetzen).



8

Tübingen Fried.-Dannenm.-Str. →
Hagellocher Weg → Hagelloch Dornäckerweg



Stadtwerke Tübingen GmbH, Eisenhutstraße 6, 72072 Tübingen, Tel. 07071/157-157, E-Mail: tuebus@swtue.de

Gültig ab 13.12.2020

Uhr	Mo - Fr (Normal)	Mo - Fr (Ferien)	Samstag	Sonn-/Feiertag	Uhr
5	46 ^{R9}	46 ^{R9}	46 ^{R9}	46 ^{R9}	5
6	13 43	13 43	41 ^{R9}	41 ^{R9}	6
7	13 43	13 43	43	41 ^{R9}	7
8	13 43	13 43	13 43	11 41	8
9	13 43	13 43	13 43	11 41	9
10	13 43	13 43	13 43	11 41	10
11	13 43	13 43	13 43	11 41	11
12	13 43	13 43	13 43	11 41	12
13	13 43	13 43	13 43	11 41	13
14	13 43	13 43	13 43	11 41	14
15	13 43	13 43	13 43	11 41	15
16	13 43	13 43	13 43	11 41	16
17	13 43	13 43	13 43	11 41	17
18	13 43	13 43	13 ^{A18} 43 ^{A18}	11 41	18
19	13 43	13 43	13 ^{A18} 43 ^{A18}	11 41	19
20	13 41	13 41	13 ^{A18} 41 ^{A18}	11 41	20
21	11 41	11 41	11 ^{A26} 41 ^{A26}	41	21
22	11 41	11 41	11 ^{A26} 41 ^{A26}	41	22
23	11 41	11 41	11 ^{A26} 41 ^{A26}	41	23

A18 nicht 24.12.

A26 nicht 24. und 31.12.

R9 Anmeldefahrt, Anmeldung mind. 30 Min. vor Abfahrt, Tel. 07071 / 34 00 0

Normalfahrplan gilt nicht in den Ferien vom 28.12.20 bis 08.01.21 und nicht vom 02.08.21 bis 10.09.21.

Alle Angaben ohne Gewähr

01.12.2020 06:37:58; 9-8-p-1-R; j21



8

Tübingen Stephanuskirche → Hagellocher Weg →
Hagelloch Dornäckerweg



Stadtwerke Tübingen GmbH, Eisenhutstraße 6, 72072 Tübingen, Tel. 07071/157-157, E-Mail: tuebus@swtue.de

Gültig ab 13.12.2020

Uhr	Mo - Fr (Normal)	Mo - Fr (Ferien)	Samstag	Sonn-/Feiertag	Uhr
5	47 ^{R9}	47 ^{R9}	47 ^{R9}	47 ^{R9}	5
6	14 44	14 44	42 ^{R9}	42 ^{R9}	6
7	14 44	14 44	44	42 ^{R9}	7
8	14 44	14 44	14 44	12 42	8
9	14 44	14 44	14 44	12 42	9
10	14 44	14 44	14 44	12 42	10
11	14 44	14 44	14 44	12 42	11
12	14 44	14 44	14 44	12 42	12
13	14 44	14 44	14 44	12 42	13
14	14 44	14 44	14 44	12 42	14
15	14 44	14 44	14 44	12 42	15
16	14 44	14 44	14 44	12 42	16
17	14 44	14 44	14 44	12 42	17
18	14 44	14 44	14 ^{A18} 44 ^{A18}	12 42	18
19	14 44	14 44	14 ^{A18} 44 ^{A18}	12 42	19
20	14 42	14 42	14 ^{A18} 42 ^{A18}	12 42	20
21	12 42	12 42	12 ^{A26} 42 ^{A26}	42	21
22	12 42	12 42	12 ^{A26} 42 ^{A26}	42	22
23	12 42	12 42	12 ^{A26} 42 ^{A26}	42	23

A18 nicht 24.12.

A26 nicht 24. und 31.12.

R9 Anmeldefahrt, Anmeldung mind. 30 Min. vor Abfahrt, Tel. 07071 / 34 00 0

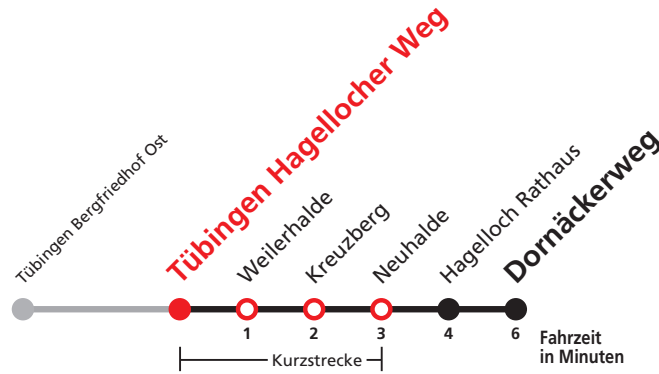
Normalfahrplan gilt nicht in den Ferien vom 28.12.20 bis 08.01.21 und nicht vom 02.08.21 bis 10.09.21.

Sie können sich diesen Aushangfahrplan auch unter www.naldo.de -> Fahrplan in der "Elektronische Fahrplanauskunft EFA" selbst ausdrucken.
Fahrplanauskunft Baden-Württemberg: Tel: 01805-779966
(rund um die Uhr für nur 14 Cent/Minute aus dem deutschen Festnetz, höchstens 42 Cent/Minute aus Mobilnetzen).



8

Tübingen Hagellocher Weg → Hagelloch Dornäckerweg



Stadtwerke Tübingen GmbH, Eisenhutstraße 6, 72072 Tübingen, Tel. 07071/157-157, E-Mail: tuebus@swtue.de

Gültig ab 13.12.2020

Uhr	Mo - Fr (Normal)	Mo - Fr (Ferien)	Samstag	Sonn-/Feiertag	Uhr
5	48 ^{R9}	48 ^{R9}	48 ^{R9}	48 ^{R9}	5
6	15 45	15 45	43 ^{R9}	43 ^{R9}	6
7	15 45	15 45	45	43 ^{R9}	7
8	15 45	15 45	15 45	13 43	8
9	15 45	15 45	15 45	13 43	9
10	15 45	15 45	15 45	13 43	10
11	15 45	15 45	15 45	13 43	11
12	15 45	15 45	15 45	13 43	12
13	15 45	15 45	15 45	13 43	13
14	15 45	15 45	15 45	13 43	14
15	15 45	15 45	15 45	13 43	15
16	15 45	15 45	15 45	13 43	16
17	15 45	15 45	15 45	13 43	17
18	15 45	15 45	15 ^{A18} 45 ^{A18}	13 43	18
19	15 45	15 45	15 ^{A18} 45 ^{A18}	13 43	19
20	15 43	15 43	15 ^{A18} 43 ^{A18}	13 43	20
21	13 43	13 43	13 ^{A26} 43 ^{A26}	43	21
22	13 43	13 43	13 ^{A26} 43 ^{A26}	43	22
23	13 43	13 43	13 ^{A26} 43 ^{A26}	43	23

A18 nicht 24.12.

A26 nicht 24. und 31.12.

R9 Anmeldefahrt, Anmeldung mind. 30 Min. vor Abfahrt, Tel. 07071 / 34 00 0

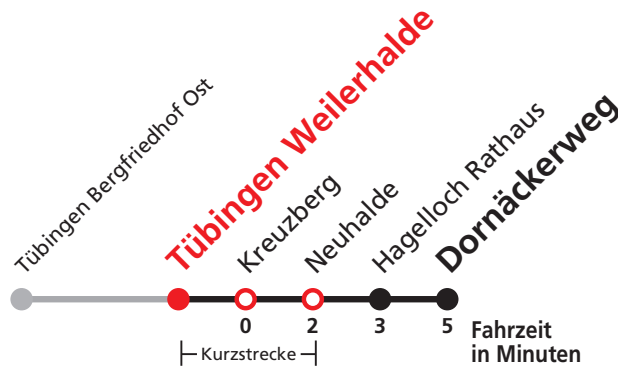
Normalfahrplan gilt nicht in den Ferien vom 28.12.20 bis 08.01.21 und nicht vom 02.08.21 bis 10.09.21.

Sie können sich diesen Aushangfahrplan auch unter www.naldo.de -> Fahrplan in der "Elektronische Fahrplanauskunft EFA" selbst ausdrucken.
 Fahrplanauskunft Baden-Württemberg: Tel: 01805-779966
 (rund um die Uhr für nur 14 Cent/Minute aus dem deutschen Festnetz, höchstens 42 Cent/Minute aus Mobilnetzen).



8

Tübingen Weilerhalde → Hagelloch Dornäckerweg



Stadtwerke Tübingen GmbH, Eisenhutstraße 6, 72072 Tübingen, Tel. 07071/157-157, E-Mail: tuebus@swtue.de

Gültig ab 13.12.2020

Uhr	Mo - Fr (Normal)		Mo - Fr (Ferien)		Samstag		Sonn-/Feiertag		Uhr
5	49 ^{R9}		49 ^{R9}		48 ^{R9}		49 ^{R9}		5
6	16	46	16	46	43 ^{R9}		44 ^{R9}		6
7	16	46	16	46	46		44 ^{R9}		7
8	16	46	16	46	16	46	14	44	8
9	16	46	16	46	16	46	14	44	9
10	16	46	16	46	16	46	14	44	10
11	16	46	16	46	16	46	14	44	11
12	16	46	16	46	16	46	14	44	12
13	16	46	16	46	16	46	14	44	13
14	16	46	16	46	16	46	14	44	14
15	16	46	16	46	16	46	14	44	15
16	16	46	16	46	16	46	14	44	16
17	16	46	16	46	16	46	14	44	17
18	16	46	16	46	16 ^{A18}	46 ^{A18}	14	44	18
19	16	46	16	46	16 ^{A18}	46 ^{A18}	14	44	19
20	16	44	16	44	16 ^{A18}	44 ^{A18}	14	44	20
21	14	44	14	44	14 ^{A26}	44 ^{A26}	44		21
22	14	44	14	44	14 ^{A26}	44 ^{A26}	44		22
23	14	44	14	44	14 ^{A26}	44 ^{A26}	44		23

A18 nicht 24.12.

A26 nicht 24. und 31.12.

R9 Anmeldefahrt, Anmeldung mind. 30 Min. vor Abfahrt, Tel. 07071 / 34 00 0

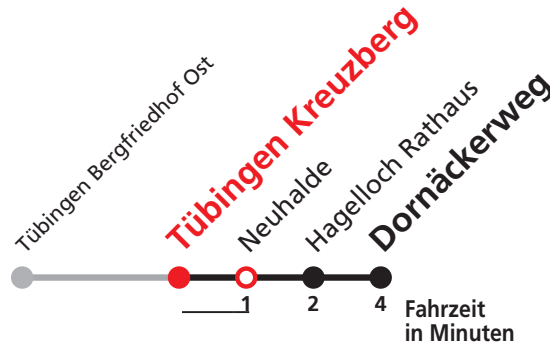
Normalfahrplan gilt nicht in den Ferien vom 28.12.20 bis 08.01.21 und nicht vom 02.08.21 bis 10.09.21.

Sie können sich diesen Aushangfahrplan auch unter www.naldo.de -> Fahrplan in der "Elektronische Fahrplanauskunft EFA" selbst ausdrucken.
 Fahrplanauskunft Baden-Württemberg: Tel: 01805-779966
 (rund um die Uhr für nur 14 Cent/Minute aus dem deutschen Festnetz, höchstens 42 Cent/Minute aus Mobilnetzen).



8

Tübingen Kreuzberg → Hagelloch Dornäckerweg



Stadtwerke Tübingen GmbH, Eisenhutstraße 6, 72072 Tübingen, Tel. 07071/157-157, E-Mail: tuebus@swtue.de

Gültig ab 13.12.2020

Uhr	Mo - Fr (Normal)	Mo - Fr (Ferien)	Samstag	Sonn-/Feiertag	Uhr
5	49 ^{R9}	49 ^{R9}	49 ^{R9}	50 ^{R9}	5
6	17 47	17 47	44 ^{R9}	45 ^{R9}	6
7	17 47	17 47	47	45 ^{R9}	7
8	17 47	17 47	17 47	14 44	8
9	17 47	17 47	17 47	14 44	9
10	17 47	17 47	17 47	14 44	10
11	17 47	17 47	17 47	14 44	11
12	17 47	17 47	17 47	14 44	12
13	17 47	17 47	17 47	14 44	13
14	17 47	17 47	17 47	14 44	14
15	17 47	17 47	17 47	14 44	15
16	17 47	17 47	17 47	14 44	16
17	17 47	17 47	17 47	14 44	17
18	17 47	17 47	17 ^{A18} 47 ^{A18}	14 44	18
19	17 47	17 47	17 ^{A18} 47 ^{A18}	14 44	19
20	17 44	17 44	17 ^{A18} 44 ^{A18}	14 44	20
21	14 44	14 44	14 ^{A26} 44 ^{A26}	44	21
22	14 44	14 44	14 ^{A26} 44 ^{A26}	44	22
23	14 44	14 44	14 ^{A26} 44 ^{A26}	44	23

A18 nicht 24.12. A26 nicht 24. und 31.12. R9 Anmeldefahrt, Anmeldung mind. 30 Min. vor Abfahrt, Tel. 07071 / 34 00 0

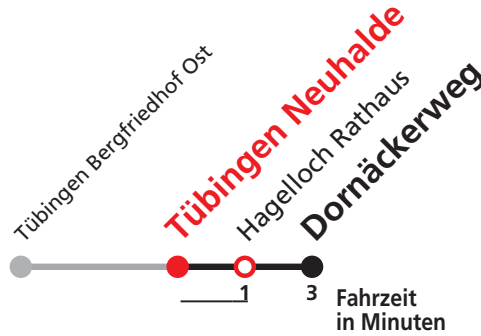
Normalfahrplan gilt nicht in den Ferien vom 28.12.20 bis 08.01.21 und nicht vom 02.08.21 bis 10.09.21.

Sie können sich diesen Aushangfahrplan auch unter www.naldo.de -> Fahrplan in der "Elektronische Fahrplanauskunft EFA" selbst ausdrucken.
 Fahrplanauskunft Baden-Württemberg: Tel: 01805-779966
 (rund um die Uhr für nur 14 Cent/Minute aus dem deutschen Festnetz, höchstens 42 Cent/Minute aus Mobilnetzen).



8

Tübingen Neuhalde → Hagelloch Dornäckerweg



Stadtwerke Tübingen GmbH, Eisenhutstraße 6, 72072 Tübingen, Tel. 07071/157-157, E-Mail: tuebus@swtue.de

Gültig ab 13.12.2020

Uhr	Mo - Fr (Normal)	Mo - Fr (Ferien)	Samstag	Sonn-/Feiertag	Uhr
5	50 ^{R9}	50 ^{R9}	50 ^{R9}	51 ^{R9}	5
6	19 49	19 49	45 ^{R9}	46 ^{R9}	6
7	19 49	19 49	47	46 ^{R9}	7
8	19 49	19 49	17 47	15 45	8
9	19 49	19 49	17 47	15 45	9
10	19 49	19 49	17 47	15 45	10
11	19 49	19 49	17 47	15 45	11
12	19 49	19 49	17 47	15 45	12
13	19 49	19 49	17 47	15 45	13
14	19 49	19 49	17 47	15 45	14
15	19 49	19 49	17 47	15 45	15
16	19 49	19 49	17 47	15 45	16
17	19 49	19 49	17 47	15 45	17
18	19 49	19 49	17 ^{A18} 47 ^{A18}	15 45	18
19	19 49	19 49	17 ^{A18} 47 ^{A18}	15 45	19
20	19 45	19 45	17 ^{A18} 45 ^{A18}	15 45	20
21	15 45	15 45	15 ^{A26} 45 ^{A26}	45	21
22	15 45	15 45	15 ^{A26} 45 ^{A26}	45	22
23	15 45	15 45	15 ^{A26} 45 ^{A26}	45	23

A18 nicht 24.12.

A26 nicht 24. und 31.12.

R9 Anmeldefahrt, Anmeldung mind. 30 Min. vor Abfahrt, Tel. 07071 / 34 00 0

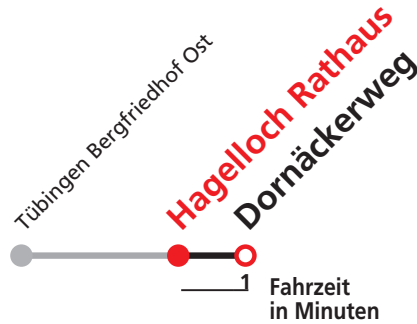
Normalfahrplan gilt nicht in den Ferien vom 28.12.20 bis 08.01.21 und nicht vom 02.08.21 bis 10.09.21.

Sie können sich diesen Aushangfahrplan auch unter www.naldo.de -> Fahrplan in der "Elektronische Fahrplanauskunft EFA" selbst ausdrucken.
 Fahrplanauskunft Baden-Württemberg: Tel: 01805-779966
 (rund um die Uhr für nur 14 Cent/Minute aus dem deutschen Festnetz, höchstens 42 Cent/Minute aus Mobilnetzen).



8

Hagelloch Rathaus → Hagelloch Dornäckerweg



Stadtwerke Tübingen GmbH, Eisenhutstraße 6, 72072 Tübingen, Tel. 07071/157-157, E-Mail: tuebus@swtue.de

Gültig ab 13.12.2020

Uhr	Mo - Fr (Normal)		Mo - Fr (Ferien)		Samstag		Sonn-/Feiertag		Uhr
5	51 ^{R9}		51 ^{R9}		51 ^{R9}		53 ^{R9}		5
6	21	51	21	51	46 ^{R9}		48 ^{R9}		6
7	21	51	21	51	49		48 ^{R9}		7
8	21	51	21	51	19	49	16	46	8
9	21	51	21	51	19	49	16	46	9
10	21	51	21	51	19	49	16	46	10
11	21	51	21	51	19	49	16	46	11
12	21	51	21	51	19	49	16	46	12
13	21	51	21	51	19	49	16	46	13
14	21	51	21	51	19	49	16	46	14
15	21	51	21	51	19	49	16	46	15
16	21	51	21	51	19	49	16	46	16
17	21	51	21	51	19	49	16	46	17
18	21	51	21	51	19 ^{A18}	49 ^{A18}	16	46	18
19	21	51	21	51	19 ^{A18}	49 ^{A18}	16	46	19
20	21	46	21	46	19 ^{A18}	46 ^{A18}	16	46	20
21	16	46	16	46	16 ^{A26}	46 ^{A26}	46		21
22	16	46	16	46	16 ^{A26}	46 ^{A26}	46		22
23	16	46	16	46	16 ^{A26}	46 ^{A26}	46		23

A18 nicht 24.12.

A26 nicht 24. und 31.12.

R9 Anmeldefahrt, Anmeldung mind. 30 Min. vor Abfahrt, Tel. 07071 / 34 00 0

Normalfahrplan gilt nicht in den Ferien vom 28.12.20 bis 08.01.21 und nicht vom 02.08.21 bis 10.09.21.

Sie können sich diesen Aushangfahrplan auch unter www.naldo.de -> Fahrplan in der "Elektronische Fahrplanauskunft EFA" selbst ausdrucken.
 Fahrplanauskunft Baden-Württemberg: Tel: 01805-779966
 (rund um die Uhr für nur 14 Cent/Minute aus dem deutschen Festnetz, höchstens 42 Cent/Minute aus Mobilnetzen).