



5 +

WHO Ahornweg → BG Unfallklinik → Uni-Kliniken Tal → Hauptbahnhof → Feuerhägle → Derendingen Käppele → Nelkenweg



Stadtwerke Tübingen GmbH, Eisenhutstraße 6, 72072 Tübingen, Tel. 07071/157-157, E-Mail: tuebus@swtue.de

Gültig ab 13.12.2020

Uhr	Mo - Fr (Normal)	Mo - Fr (Ferien)	Samstag	Sonn-/Feiertag	Uhr
4	54 ^A	54 ^A			4
5	24 ^A 54 ^A	24 ^A 44 ^A 59 ^A	24 ^A 49 ^A _{R9}	26 ^A 49 ^A _{R9}	5
6	04 ^A 14 ^B 24 ^A 34 ^A 44 ^B 54 ^A	14 ^B 29 ^A 44 ^B 59 ^A	03 ^A 29 59 ^A	03 ^A 30	6
7	04 ^A 14 ^B 24 ^A 34 ^A 44 ^B 54 ^A	14 ^B 29 ^A 44 ^B 59 ^A	29 59 ^B	00 ^A 30	7
8	04 ^A 14 ^B 24 ^A 34 ^A 44 ^B 54 ^A	14 ^B 29 ^A 44 ^B 59 ^A	14 ^A 29 ^B 44 ^A 59 ^B	00 ^A 30	8
9	04 ^A 14 ^B 24 ^A 34 ^A 44 ^B 54 ^A	14 ^B 29 ^A 44 ^B 59 ^A	14 ^A 29 ^B 44 ^A 59 ^B	00 ^A 30	9
10	04 ^A 14 ^B 24 ^A 34 ^A 44 ^B 54 ^A	14 ^B 29 ^A 44 ^B 59 ^A	14 ^A 29 ^B 44 ^A 59 ^B	00 ^A 30	10
11	04 ^A 14 ^B 24 ^A 34 ^A 44 ^B 54 ^A	14 ^B 29 ^A 44 ^B 59 ^A	14 ^A 29 ^B 44 ^A 59 ^B	00 ^A 30	11
12	04 ^A 14 ^B 24 ^A 34 ^A 44 ^B 54 ^A	14 ^B 29 ^A 44 ^B 59 ^A	14 ^A 29 ^B 44 ^A 59 ^B	00 ^A 30 45 ^A	12
13	04 ^A 14 ^B 24 ^A 34 ^A 44 ^B 54 ^A	14 ^B 29 ^A 44 ^B 59 ^A	14 ^A 29 ^B 44 ^A 59 ^B	00 15 ^A 30 45 ^A	13
14	04 ^A 14 ^B 24 ^A 34 ^A 44 ^B 54 ^A	14 ^B 29 ^A 44 ^B 59 ^A	14 ^A 29 ^B 44 ^A 59 ^B	00 15 ^A 30 45 ^A	14
15	04 ^A 14 ^B 24 ^A 34 ^A 44 ^B 54 ^A	14 ^B 29 ^A 44 ^B 59 ^A	14 ^A 29 ^B 44 ^A 59 ^B	00 15 ^A 30 45 ^A	15
16	04 ^A 14 ^B 24 ^A 34 ^A 44 ^B 54 ^A	14 ^B 29 ^A 44 ^B 59 ^A	14 ^A 29 ^B 44 ^A 59 ^B	00 15 ^A 30 45 ^A	16
17	04 ^A 14 ^B 24 ^A 34 ^A 44 ^B 54 ^A	14 ^B 29 ^A 44 ^B 59 ^A	14 ^A 29 ^B 44 ^A 59 ^B _{A18}	00 15 ^A 30 45 ^A	17
18	04 ^A 14 ^B 24 ^A 34 ^A 44 ^B 54 ^A	14 ^B 29 ^A 44 ^B 59 ^A	30 ^{A18}	00 30	18
19	04 ^A 14 ^B 24 ^A 34 ^A 44 ^B	14 ^B 29 ^A 44 ^B	00 ^{A18} 30 ^{A18}	00 30	19
20	00 15 ^A 30 45 ^A	00 15 ^A 30 45 ^A	00 ^{A18} 30 ^{A18}	00 30	20
21	00 15 ^A 30 45 ^A	00 15 ^A 30 45 ^A	00 ^{A26} 30 ^{A26}	00 30	21
22	00 30	00 30	00 ^{A26} 30 ^{A26}	00 30	22
23	00	00	00 ^{A26}	00	23
0	00 ^A	00 ^A	00 ^A _{A26}	00 ^A	0
1	00 ^A	00 ^A	00 ^A _{A26}	00 ^A	1

A bis Hauptbahnhof

A18 nicht 24.12.

R9 Anmeldefahrt, Anmeldung mind. 30 Min. vor Abfahrt, Tel. 07071 / 34 00 0

B bis Derendingen Käppele

A26 nicht 24. und 31.12.

Normalfahrplan gilt nicht in den Ferien vom 28.12.20 bis 08.01.21 und nicht vom 02.08.21 bis 10.09.21.

Sie können sich diesen Aushangfahrplan auch unter www.naldo.de -> Fahrplan in der "Elektronische Fahrplanauskunft EFA" selbst ausdrucken.
 Fahrplanauskunft Baden-Württemberg: Tel: 01805-779966
 (rund um die Uhr für nur 14 Cent/Minute aus dem deutschen Festnetz, höchstens 42 Cent/Minute aus Mobilnetzen).



5 +

**WHO Erlenweg → BG Unfallklinik → Uni-Kliniken Tal →
Hauptbahnhof → Feuerhägle → Derendingen Käppele →
Nelkenweg**



Stadtwerke Tübingen GmbH, Eisenhutstraße 6, 72072 Tübingen, Tel. 07071/157-157, E-Mail: tuebus@swtue.de

Gültig ab 13.12.2020

Uhr	Mo - Fr (Normal)	Mo - Fr (Ferien)	Samstag	Sonn-/Feiertag	Uhr
4	55 ^A	55 ^A			4
5	25 ^A 55 ^A	25 ^A 45 ^A	25 ^A 50 ^A _{R9}	27 ^A 50 ^A _{R9}	5
6	05 ^A 15 ^B 25 ^A 35 ^A 45 ^B 55 ^A	00 ^A 15 ^B 30 ^A 45 ^B	04 ^A 30	04 ^A 31	6
7	05 ^A 15 ^B 25 ^A 35 ^A 45 ^B 55 ^A	00 ^A 15 ^B 30 ^A 45 ^B	00 ^A 30	01 ^A 31	7
8	05 ^A 15 ^B 25 ^A 35 ^A 45 ^B 55 ^A	00 ^A 15 ^B 30 ^A 45 ^B	00 ^B 15 ^A 30 ^B 45 ^A	01 ^A 31	8
9	05 ^A 15 ^B 25 ^A 35 ^A 45 ^B 55 ^A	00 ^A 15 ^B 30 ^A 45 ^B	00 ^B 15 ^A 30 ^B 45 ^A	01 ^A 31	9
10	05 ^A 15 ^B 25 ^A 35 ^A 45 ^B 55 ^A	00 ^A 15 ^B 30 ^A 45 ^B	00 ^B 15 ^A 30 ^B 45 ^A	01 ^A 31	10
11	05 ^A 15 ^B 25 ^A 35 ^A 45 ^B 55 ^A	00 ^A 15 ^B 30 ^A 45 ^B	00 ^B 15 ^A 30 ^B 45 ^A	01 ^A 31	11
12	05 ^A 15 ^B 25 ^A 35 ^A 45 ^B 55 ^A	00 ^A 15 ^B 30 ^A 45 ^B	00 ^B 15 ^A 30 ^B 45 ^A	01 ^A 31 46 ^A	12
13	05 ^A 15 ^B 25 ^A 35 ^A 45 ^B 55 ^A	00 ^A 15 ^B 30 ^A 45 ^B	00 ^B 15 ^A 30 ^B 45 ^A	01 16 ^A 31 46 ^A	13
14	05 ^A 15 ^B 25 ^A 35 ^A 45 ^B 55 ^A	00 ^A 15 ^B 30 ^A 45 ^B	00 ^B 15 ^A 30 ^B 45 ^A	01 16 ^A 31 46 ^A	14
15	05 ^A 15 ^B 25 ^A 35 ^A 45 ^B 55 ^A	00 ^A 15 ^B 30 ^A 45 ^B	00 ^B 15 ^A 30 ^B 45 ^A	01 16 ^A 31 46 ^A	15
16	05 ^A 15 ^B 25 ^A 35 ^A 45 ^B 55 ^A	00 ^A 15 ^B 30 ^A 45 ^B	00 ^B 15 ^A 30 ^B 45 ^A	01 16 ^A 31 46 ^A	16
17	05 ^A 15 ^B 25 ^A 35 ^A 45 ^B 55 ^A	00 ^A 15 ^B 30 ^A 45 ^B	00 ^B 15 ^A 30 ^B 45 ^A	01 16 ^A 31 46 ^A	17
18	05 ^A 15 ^B 25 ^A 35 ^A 45 ^B 55 ^A	00 ^A 15 ^B 30 ^A 45 ^B	00 ^B _{A18} 31 ^{A18}	01 31	18
19	05 ^A 15 ^B 25 ^A 35 ^A 45 ^B	00 ^A 15 ^B 30 ^A 45 ^B	01 ^{A18} 31 ^{A18}	01 31	19
20	01 16 ^A 31 46 ^A	01 16 ^A 31 46 ^A	01 ^{A18} 31 ^{A18}	01 31	20
21	01 16 ^A 31 46 ^A	01 16 ^A 31 46 ^A	01 ^{A26} 31 ^{A26}	01 31	21
22	01 31	01 31	01 ^{A26} 31 ^{A26}	01 31	22
23	01	01	01 ^{A26}	01	23
0	01 ^A	01 ^A	01 ^A _{A26}	01 ^A	0
1	01 ^A	01 ^A	01 ^A _{A26}	01 ^A	1

A bis Hauptbahnhof

A18 nicht 24.12.

R9 Anmeldefahrt, Anmeldung mind. 30 Min. vor Abfahrt, Tel. 07071 / 34 00 0

B bis Derendingen Käppele

A26 nicht 24. und 31.12.

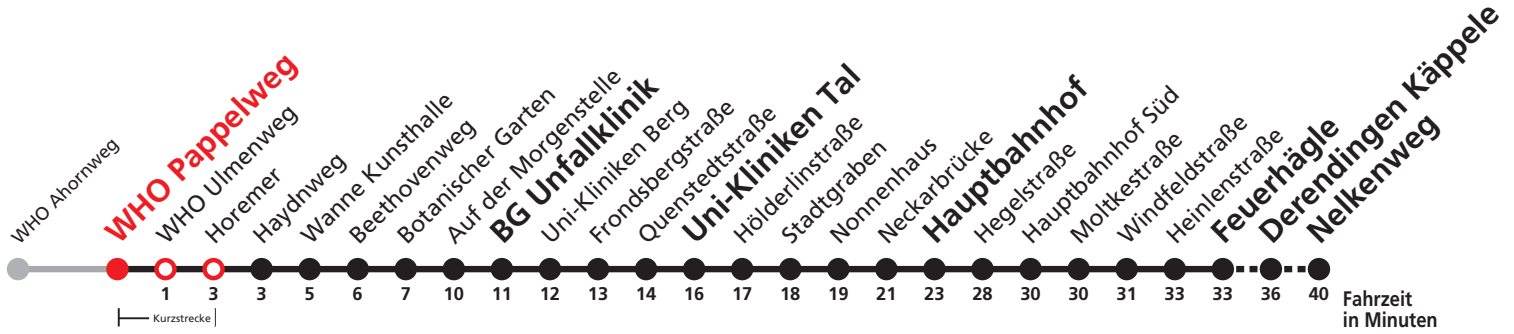
Normalfahrplan gilt nicht in den Ferien vom 28.12.20 bis 08.01.21 und nicht vom 02.08.21 bis 10.09.21.

Sie können sich diesen Aushangfahrplan auch unter www.naldo.de -> Fahrplan in der "Elektronische Fahrplanauskunft EFA" selbst ausdrucken.
Fahrplanauskunft Baden-Württemberg: Tel: 01805-779966
(rund um die Uhr für nur 14 Cent/Minute aus dem deutschen Festnetz, höchstens 42 Cent/Minute aus Mobilnetzen).



5 +

**WHO Pappelweg → BG Unfallklinik →
Uni-Kliniken Tal → Hauptbahnhof → Feuerhägle →
Derendingen Käppele → Nelkenweg**



Stadtwerke Tübingen GmbH, Eisenhutstraße 6, 72072 Tübingen, Tel. 07071/157-157, E-Mail: tuebus@swtue.de

Gültig ab 13.12.2020

Uhr	Mo - Fr (Normal)	Mo - Fr (Ferien)	Samstag	Sonn-/Feiertag	Uhr
4	55 ^A	55 ^A			4
5	25 ^A 55 ^A	25 ^A 45 ^A	25 ^A 50 ^A _{R9}	27 ^A 50 ^A _{R9}	5
6	05 ^A 15 ^B 25 ^A 35 ^A 45 ^B 55 ^A	00 ^A 15 ^B 30 ^A 45 ^B	04 ^A 30	04 ^A 31	6
7	05 ^A 15 ^B 25 ^A 35 ^A 45 ^B 55 ^A	00 ^A 15 ^B 30 ^A 45 ^B	00 ^A 30	01 ^A 31	7
8	05 ^A 15 ^B 25 ^A 35 ^A 45 ^B 55 ^A	00 ^A 15 ^B 30 ^A 45 ^B	00 ^B 15 ^A 30 ^B 45 ^A	01 ^A 31	8
9	05 ^A 15 ^B 25 ^A 35 ^A 45 ^B 55 ^A	00 ^A 15 ^B 30 ^A 45 ^B	00 ^B 15 ^A 30 ^B 45 ^A	01 ^A 31	9
10	05 ^A 15 ^B 25 ^A 35 ^A 45 ^B 55 ^A	00 ^A 15 ^B 30 ^A 45 ^B	00 ^B 15 ^A 30 ^B 45 ^A	01 ^A 31	10
11	05 ^A 15 ^B 25 ^A 35 ^A 45 ^B 55 ^A	00 ^A 15 ^B 30 ^A 45 ^B	00 ^B 15 ^A 30 ^B 45 ^A	01 ^A 31	11
12	05 ^A 15 ^B 25 ^A 35 ^A 45 ^B 55 ^A	00 ^A 15 ^B 30 ^A 45 ^B	00 ^B 15 ^A 30 ^B 45 ^A	01 ^A 31 46 ^A	12
13	05 ^A 15 ^B 25 ^A 35 ^A 45 ^B 55 ^A	00 ^A 15 ^B 30 ^A 45 ^B	00 ^B 15 ^A 30 ^B 45 ^A	01 16 ^A 31 46 ^A	13
14	05 ^A 15 ^B 25 ^A 35 ^A 45 ^B 55 ^A	00 ^A 15 ^B 30 ^A 45 ^B	00 ^B 15 ^A 30 ^B 45 ^A	01 16 ^A 31 46 ^A	14
15	05 ^A 15 ^B 25 ^A 35 ^A 45 ^B 55 ^A	00 ^A 15 ^B 30 ^A 45 ^B	00 ^B 15 ^A 30 ^B 45 ^A	01 16 ^A 31 46 ^A	15
16	05 ^A 15 ^B 25 ^A 35 ^A 45 ^B 55 ^A	00 ^A 15 ^B 30 ^A 45 ^B	00 ^B 15 ^A 30 ^B 45 ^A	01 16 ^A 31 46 ^A	16
17	05 ^A 15 ^B 25 ^A 35 ^A 45 ^B 55 ^A	00 ^A 15 ^B 30 ^A 45 ^B	00 ^B 15 ^A 30 ^B 45 ^A	01 16 ^A 31 46 ^A	17
18	05 ^A 15 ^B 25 ^A 35 ^A 45 ^B 55 ^A	00 ^A 15 ^B 30 ^A 45 ^B	00 ^B _{A18} 31 ^{A18}	01 31	18
19	05 ^A 15 ^B 25 ^A 35 ^A 45 ^B	00 ^A 15 ^B 30 ^A 45 ^B	01 ^{A18} 31 ^{A18}	01 31	19
20	01 16 ^A 31 46 ^A	01 16 ^A 31 46 ^A	01 ^{A18} 31 ^{A18}	01 31	20
21	01 16 ^A 31 46 ^A	01 16 ^A 31 46 ^A	01 ^{A26} 31 ^{A26}	01 31	21
22	01 31	01 31	01 ^{A26} 31 ^{A26}	01 31	22
23	01	01	01 ^{A26}	01	23
0	01 ^A	01 ^A	01 ^A _{A26}	01 ^A	0
1	01 ^A	01 ^A	01 ^A _{A26}	01 ^A	1

A bis Hauptbahnhof

A18 nicht 24.12.

R9 Anmeldefahrt, Anmeldung mind. 30 Min. vor Abfahrt, Tel. 07071 / 34 00 0

B bis Derendingen Käppele

A26 nicht 24. und 31.12.

Normalfahrplan gilt nicht in den Ferien vom 28.12.20 bis 08.01.21 und nicht vom 02.08.21 bis 10.09.21.

Sie können sich diesen Aushangfahrplan auch unter www.naldo.de -> Fahrplan in der "Elektronische Fahrplanauskunft EFA" selbst ausdrucken.
Fahrplanauskunft Baden-Württemberg: Tel: 01805-779966
(rund um die Uhr für nur 14 Cent/Minute aus dem deutschen Festnetz, höchstens 42 Cent/Minute aus Mobilnetzen).



5 +

WHO Ulmenweg → BG Unfallklinik → Uni-Kliniken Tal → Hauptbahnhof → Feuerhügelle → Derendingen Käppele → Nelkenweg



Stadtwerke Tübingen GmbH, Eisenhutstraße 6, 72072 Tübingen, Tel. 07071/157-157, E-Mail: tuebus@swtue.de

Gültig ab 13.12.2020

Uhr	Mo - Fr (Normal)	Mo - Fr (Ferien)	Samstag	Sonn-/Feiertag	Uhr
4	57 ^A	57 ^A			4
5	27 ^A 57 ^A	27 ^A 47 ^A	27 ^A 52 ^A _{R9}	29 ^A 52 ^A _{R9}	5
6	07 ^A 17 ^B 27 ^A 37 ^A 47 ^B 57 ^A	02 ^A 17 ^B 32 ^A 47 ^B	06 ^A 32	06 ^A 33	6
7	07 ^A 17 ^B 27 ^A 37 ^A 47 ^B 57 ^A	02 ^A 17 ^B 32 ^A 47 ^B	02 ^A 32	03 ^A 33	7
8	07 ^A 17 ^B 27 ^A 37 ^A 47 ^B 57 ^A	02 ^A 17 ^B 32 ^A 47 ^B	02 ^B 17 ^A 32 ^B 47 ^A	03 ^A 33	8
9	07 ^A 17 ^B 27 ^A 37 ^A 47 ^B 57 ^A	02 ^A 17 ^B 32 ^A 47 ^B	02 ^B 17 ^A 32 ^B 47 ^A	03 ^A 33	9
10	07 ^A 17 ^B 27 ^A 37 ^A 47 ^B 57 ^A	02 ^A 17 ^B 32 ^A 47 ^B	02 ^B 17 ^A 32 ^B 47 ^A	03 ^A 33	10
11	07 ^A 17 ^B 27 ^A 37 ^A 47 ^B 57 ^A	02 ^A 17 ^B 32 ^A 47 ^B	02 ^B 17 ^A 32 ^B 47 ^A	03 ^A 33	11
12	07 ^A 17 ^B 27 ^A 37 ^A 47 ^B 57 ^A	02 ^A 17 ^B 32 ^A 47 ^B	02 ^B 17 ^A 32 ^B 47 ^A	03 ^A 33 48 ^A	12
13	07 ^A 17 ^B 27 ^A 37 ^A 47 ^B 57 ^A	02 ^A 17 ^B 32 ^A 47 ^B	02 ^B 17 ^A 32 ^B 47 ^A	03 18 ^A 33 48 ^A	13
14	07 ^A 17 ^B 27 ^A 37 ^A 47 ^B 57 ^A	02 ^A 17 ^B 32 ^A 47 ^B	02 ^B 17 ^A 32 ^B 47 ^A	03 18 ^A 33 48 ^A	14
15	07 ^A 17 ^B 27 ^A 37 ^A 47 ^B 57 ^A	02 ^A 17 ^B 32 ^A 47 ^B	02 ^B 17 ^A 32 ^B 47 ^A	03 18 ^A 33 48 ^A	15
16	07 ^A 17 ^B 27 ^A 37 ^A 47 ^B 57 ^A	02 ^A 17 ^B 32 ^A 47 ^B	02 ^B 17 ^A 32 ^B 47 ^A	03 18 ^A 33 48 ^A	16
17	07 ^A 17 ^B 27 ^A 37 ^A 47 ^B 57 ^A	02 ^A 17 ^B 32 ^A 47 ^B	02 ^B 17 ^A 32 ^B 47 ^A	03 18 ^A 33 48 ^A	17
18	07 ^A 17 ^B 27 ^A 37 ^A 47 ^B 57 ^A	02 ^A 17 ^B 32 ^A 47 ^B	02 ^B _{A18} 33 ^{A18}	03 33	18
19	07 ^A 17 ^B 27 ^A 37 ^A 47 ^B	02 ^A 17 ^B 32 ^A 47 ^B	03 ^{A18 33^{A18}}	03 33	19
20	03 18 ^A 33 48 ^A	03 18 ^A 33 48 ^A	03 ^{A18 33^{A18}}	03 33	20
21	03 18 ^A 33 48 ^A	03 18 ^A 33 48 ^A	03 ^{A26 33^{A26}}	03 33	21
22	03 33	03 33	03 ^{A26 33^{A26}}	03 33	22
23	03	03	03 ^{A26}	03	23
0	03 ^A	03 ^A	03 ^A _{A26}	03 ^A	0
1	03 ^A	03 ^A	03 ^A _{A26}	03 ^A	1

A bis Hauptbahnhof

A18 nicht 24.12.

R9 Anmeldefahrt, Anmeldung mind. 30 Min. vor Abfahrt, Tel. 07071 / 34 00 0

B bis Derendingen Käppele

A26 nicht 24. und 31.12.

Normalfahrplan gilt nicht in den Ferien vom 28.12.20 bis 08.01.21 und nicht vom 02.08.21 bis 10.09.21.

Sie können sich diesen Aushangfahrplan auch unter www.naldo.de -> Fahrplan in der "Elektronische Fahrplanauskunft EFA" selbst ausdrucken.
 Fahrplanauskunft Baden-Württemberg: Tel: 01805-779966
 (rund um die Uhr für nur 14 Cent/Minute aus dem deutschen Festnetz, höchstens 42 Cent/Minute aus Mobilnetzen).



5+

Horemer → BG Unfallklinik → Uni-Kliniken Tal →
Hauptbahnhof → Feuerhägle → Derendingen Käppele →
Nelkenweg



Stadtwerke Tübingen GmbH, Eisenhutstraße 6, 72072 Tübingen, Tel. 07071/157-157, E-Mail: tuebus@swtue.de

Gültig ab 13.12.2020

Uhr	Mo - Fr (Normal)	Mo - Fr (Ferien)	Samstag	Sonn-/Feiertag	Uhr
4	58 ^A	58 ^A			4
5	28 ^A 58 ^A	28 ^A 48 ^A	28 ^A 53 ^A _{R9}	30 ^A 53 ^A _{R9}	5
6	08 ^A 18 ^B _C 28 ^A 38 ^A 48 ^B _C 58 ^A	03 ^A 18 ^B _C 33 ^A 48 ^B _C	07 ^A 33	07 ^A 34	6
7	08 ^A 18 ^B _C 28 ^A 38 ^A 48 ^B _C 58 ^A	03 ^A 18 ^B _C 33 ^A 48 ^B _C	03 ^A 33	04 ^A 34	7
8	08 ^A 18 ^B _C 28 ^A 38 ^A 48 ^B _C 58 ^A	03 ^A 18 ^B _C 33 ^A 48 ^B _C	03 ^B _C 18 ^A 33 ^B _C 48 ^A	04 ^A 34	8
9	08 ^A 18 ^B _C 28 ^A 38 ^A 48 ^B _C 58 ^A	03 ^A 18 ^B _C 33 ^A 48 ^B _C	03 ^B _C 18 ^A 33 ^B _C 48 ^A	04 ^A 34	9
10	08 ^A 18 ^B _C 28 ^A 38 ^A 48 ^B _C 58 ^A	03 ^A 18 ^B _C 33 ^A 48 ^B _C	03 ^B _C 18 ^A 33 ^B _C 48 ^A	04 ^A 34	10
11	08 ^A 18 ^B _C 28 ^A 38 ^A 48 ^B _C 58 ^A	03 ^A 18 ^B _C 33 ^A 48 ^B _C	03 ^B _C 18 ^A 33 ^B _C 48 ^A	04 ^A 34	11
12	08 ^A 18 ^B _C 28 ^A 38 ^A 48 ^B _C 58 ^A	03 ^A 18 ^B _C 33 ^A 48 ^B _C	03 ^B _C 18 ^A 33 ^B _C 48 ^A	04 ^A 34 49 ^A	12
13	08 ^A 18 ^B _C 28 ^A 38 ^A 48 ^B _C 58 ^A	03 ^A 18 ^B _C 33 ^A 48 ^B _C	03 ^B _C 18 ^A 33 ^B _C 48 ^A	04 19 ^A 34 49 ^A	13
14	08 ^A 18 ^B _C 28 ^A 38 ^A 48 ^B _C 58 ^A	03 ^A 18 ^B _C 33 ^A 48 ^B _C	03 ^B _C 18 ^A 33 ^B _C 48 ^A	04 19 ^A 34 49 ^A	14
15	08 ^A 18 ^B _C 28 ^A 38 ^A 48 ^B _C 58 ^A	03 ^A 18 ^B _C 33 ^A 48 ^B _C	03 ^B _C 18 ^A 33 ^B _C 48 ^A	04 19 ^A 34 49 ^A	15
16	08 ^A 18 ^B _C 28 ^A 38 ^A 48 ^B _C 58 ^A	03 ^A 18 ^B _C 33 ^A 48 ^B _C	03 ^B _C 18 ^A 33 ^B _C 48 ^A	04 19 ^A 34 49 ^A	16
17	08 ^A 18 ^B _C 28 ^A 38 ^A 48 ^B _C 58 ^A	03 ^A 18 ^B _C 33 ^A 48 ^B _C	03 ^B _C 18 ^A 33 ^B _C 48 ^A	04 19 ^A 34 49 ^A	17
18	08 ^A 18 ^B _C 28 ^A 38 ^A 48 ^B _C 58 ^A	03 ^A 18 ^B _C 33 ^A 48 ^B _C	03 ^{BC} _{A18} 34 ^{A18}	04 34	18
19	08 ^A 18 ^B _C 28 ^A 38 ^A 48 ^B _C	03 ^A 18 ^B _C 33 ^A 48 ^B _C	04 ^{A18} 34 ^{A18}	04 34	19
20	04 19 ^A 34 49 ^A	04 19 ^A 34 49 ^A	04 ^{A18} 34 ^{A18}	04 34	20
21	04 19 ^A 34 49 ^A	04 19 ^A 34 49 ^A	04 ^{A26} 34 ^{A26}	04 34	21
22	04 34	04 34	04 ^{A26} 34 ^{A26}	04 34	22
23	04	04	04 ^{A26}	04	23
0	04 ^A	04 ^A	04 ^A _{A26}	04 ^A	0
1	04 ^A	04 ^A	04 ^A _{A26}	04 ^A	1

A bis Hauptbahnhof

C bedient Marienstraße

A26 nicht 24. und 31.12.

B bis Derendingen Käppele

A18 nicht 24.12.

R9 Anmeldefahrt, Anmeldung mind. 30 Min. vor Abfahrt, Tel. 07071 / 34 00 0

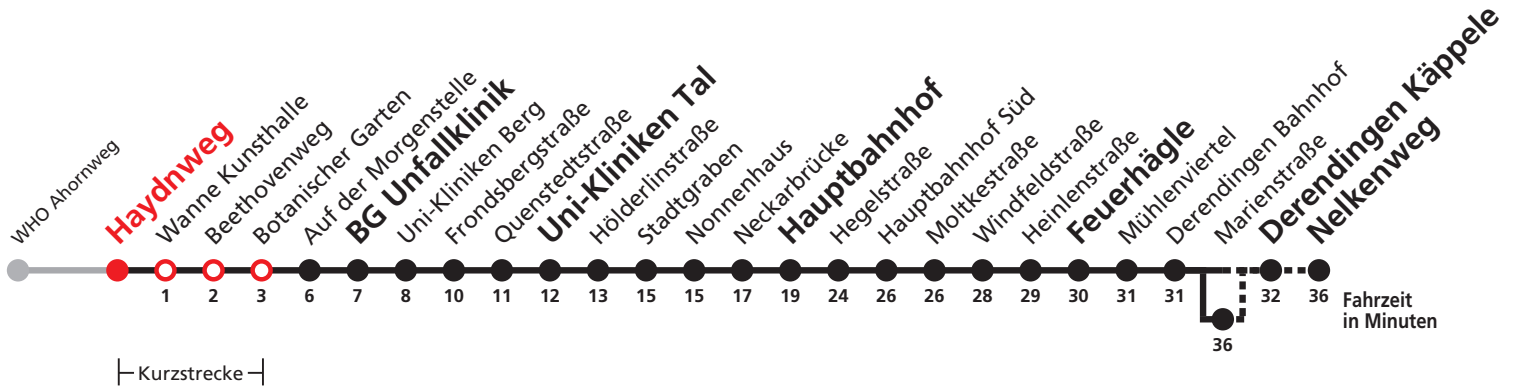
Normalfahrplan gilt nicht in den Ferien vom 28.12.20 bis 08.01.21 und nicht vom 02.08.21 bis 10.09.21.

Sie können sich diesen Aushangfahrplan auch unter www.naldo.de -> Fahrplan in der "Elektronische Fahrplanauskunft EFA" selbst ausdrucken.
Fahrplanauskunft Baden-Württemberg: Tel: 01805-779966
(rund um die Uhr für nur 14 Cent/Minute aus dem deutschen Festnetz, höchstens 42 Cent/Minute aus Mobilnetzen).



5+

Haydnweg → BG Unfallklinik → Uni-Kliniken Tal → Hauptbahnhof → Feuerhügler → Derendingen Käppele → Nelkenweg



Stadtwerke Tübingen GmbH, Eisenhutstraße 6, 72072 Tübingen, Tel. 07071/157-157, E-Mail: tuebus@swtue.de

Gültig ab 13.12.2020

Uhr	Mo - Fr (Normal)	Mo - Fr (Ferien)	Samstag	Sonn-/Feiertag	Uhr
4	59 ^A	59 ^A			4
5	29 ^A 59 ^A	29 ^A 49 ^A	29 ^A 54 ^A _{R9}	31 ^A 54 ^A _{R9}	5
6	09 ^A 19 ^B _C 29 ^A 39 ^A 49 ^B _C 59 ^A	04 ^A 19 ^B _C 34 ^A 49 ^B _C	08 ^A 34	08 ^A 35	6
7	09 ^A 19 ^B _C 29 ^A 39 ^A 49 ^B _C 59 ^A	04 ^A 19 ^B _C 34 ^A 49 ^B _C	04 ^A 34	05 ^A 35	7
8	09 ^A 19 ^B _C 29 ^A 39 ^A 49 ^B _C 59 ^A	04 ^A 19 ^B _C 34 ^A 49 ^B _C	04 ^B _C 19 ^A 34 ^B _C 49 ^A	05 ^A 35	8
9	09 ^A 19 ^B _C 29 ^A 39 ^A 49 ^B _C 59 ^A	04 ^A 19 ^B _C 34 ^A 49 ^B _C	04 ^B _C 19 ^A 34 ^B _C 49 ^A	05 ^A 35	9
10	09 ^A 19 ^B _C 29 ^A 39 ^A 49 ^B _C 59 ^A	04 ^A 19 ^B _C 34 ^A 49 ^B _C	04 ^B _C 19 ^A 34 ^B _C 49 ^A	05 ^A 35	10
11	09 ^A 19 ^B _C 29 ^A 39 ^A 49 ^B _C 59 ^A	04 ^A 19 ^B _C 34 ^A 49 ^B _C	04 ^B _C 19 ^A 34 ^B _C 49 ^A	05 ^A 35	11
12	09 ^A 19 ^B _C 29 ^A 39 ^A 49 ^B _C 59 ^A	04 ^A 19 ^B _C 34 ^A 49 ^B _C	04 ^B _C 19 ^A 34 ^B _C 49 ^A	05 ^A 35 50 ^A	12
13	09 ^A 19 ^B _C 29 ^A 39 ^A 49 ^B _C 59 ^A	04 ^A 19 ^B _C 34 ^A 49 ^B _C	04 ^B _C 19 ^A 34 ^B _C 49 ^A	05 20 ^A 35 50 ^A	13
14	09 ^A 19 ^B _C 29 ^A 39 ^A 49 ^B _C 59 ^A	04 ^A 19 ^B _C 34 ^A 49 ^B _C	04 ^B _C 19 ^A 34 ^B _C 49 ^A	05 20 ^A 35 50 ^A	14
15	09 ^A 19 ^B _C 29 ^A 39 ^A 49 ^B _C 59 ^A	04 ^A 19 ^B _C 34 ^A 49 ^B _C	04 ^B _C 19 ^A 34 ^B _C 49 ^A	05 20 ^A 35 50 ^A	15
16	09 ^A 19 ^B _C 29 ^A 39 ^A 49 ^B _C 59 ^A	04 ^A 19 ^B _C 34 ^A 49 ^B _C	04 ^B _C 19 ^A 34 ^B _C 49 ^A	05 20 ^A 35 50 ^A	16
17	09 ^A 19 ^B _C 29 ^A 39 ^A 49 ^B _C 59 ^A	04 ^A 19 ^B _C 34 ^A 49 ^B _C	04 ^B _C 19 ^A 34 ^B _C 49 ^A	05 20 ^A 35 50 ^A	17
18	09 ^A 19 ^B _C 29 ^A 39 ^A 49 ^B _C 59 ^A	04 ^A 19 ^B _C 34 ^A 49 ^B _C	04 ^{BC} _{A18} 35 ^{A18}	05 35	18
19	09 ^A 19 ^B _C 29 ^A 39 ^A 49 ^B _C	04 ^A 19 ^B _C 34 ^A 49 ^B _C	05 ^{A18} 35 ^{A18}	05 35	19
20	05 20 ^A 35 50 ^A	05 20 ^A 35 50 ^A	05 ^{A18} 35 ^{A18}	05 35	20
21	05 20 ^A 35 50 ^A	05 20 ^A 35 50 ^A	05 ^{A26} 35 ^{A26}	05 35	21
22	05 35	05 35	05 ^{A26} 35 ^{A26}	05 35	22
23	05	05	05 ^{A26}	05	23
0	05 ^A	05 ^A	05 ^A _{A26}	05 ^A	0
1	05 ^A	05 ^A	05 ^A _{A26}	05 ^A	1

A bis Hauptbahnhof C bedient Marienstraße A26 nicht 24. und 31.12.
 B bis Derendingen Käppele A18 nicht 24.12. R9 Anmeldefahrt, Anmeldung mind. 30 Min. vor Abfahrt, Tel. 07071 / 34 00 0

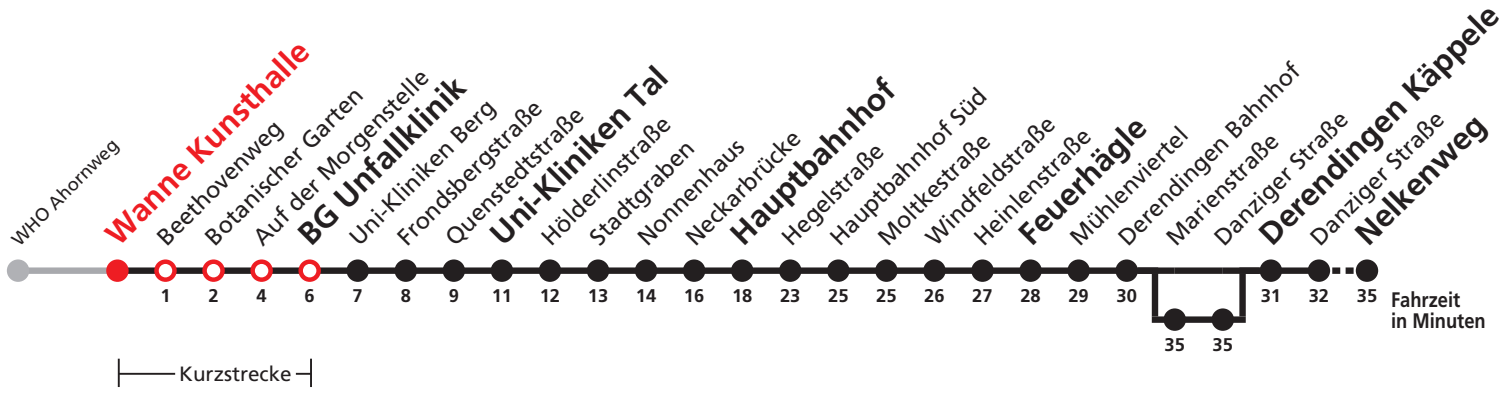
Normalfahrplan gilt nicht in den Ferien vom 28.12.20 bis 08.01.21 und nicht vom 02.08.21 bis 10.09.21.

Sie können sich diesen Aushangfahrplan auch unter www.naldo.de -> Fahrplan in der "Elektronische Fahrplanauskunft EFA" selbst ausdrucken.
 Fahrplanauskunft Baden-Württemberg: Tel: 01805-779966
 (rund um die Uhr für nur 14 Cent/Minute aus dem deutschen Festnetz, höchstens 42 Cent/Minute aus Mobilnetzen).



5 +

Wanne Kunsthalle → BG Unfallklinik →
 Uni-Kliniken Tal → Hauptbahnhof → Feuerhügge →
 Derendingen Käppele → Nelkenweg



Stadtwerke Tübingen GmbH, Eisenhutstraße 6, 72072 Tübingen, Tel. 07071/157-157, E-Mail: tuebus@swtue.de

Gültig ab 13.12.2020

Uhr	Mo - Fr (Normal)	Mo - Fr (Ferien)	Samstag	Sonn-/Feiertag	Uhr
5	01 ^A 31 ^A	01 ^A 31 ^A 51 ^A	31 ^A 56 ^A _{R9}	33 ^A 56 ^A _{R9}	5
6	01 ^A 11 ^A 21 ^B _C 31 ^A 41 ^A 51 ^B _C	06 ^A 21 ^B _C 36 ^A 51 ^B _C	10 ^A 36	10 ^A 37	6
7	01 ^A 11 ^A 21 ^B _C 31 ^A 41 ^A 51 ^B _C	06 ^A 21 ^B _C 36 ^A 51 ^B _C	06 ^A 36	07 ^A 37	7
8	01 ^A 11 ^A 21 ^B _C 31 ^A 41 ^A 51 ^B _C	06 ^A 21 ^B _C 36 ^A 51 ^B _C	06 ^B _C 21 ^A 36 ^B _C 51 ^A	07 ^A 37	8
9	01 ^A 11 ^A 21 ^B _C 31 ^A 41 ^A 51 ^B _C	06 ^A 21 ^B _C 36 ^A 51 ^B _C	06 ^B _C 21 ^A 36 ^B _C 51 ^A	07 ^A 37	9
10	01 ^A 11 ^A 21 ^B _C 31 ^A 41 ^A 51 ^B _C	06 ^A 21 ^B _C 36 ^A 51 ^B _C	06 ^B _C 21 ^A 36 ^B _C 51 ^A	07 ^A 37	10
11	01 ^A 11 ^A 21 ^B _C 31 ^A 41 ^A 51 ^B _C	06 ^A 21 ^B _C 36 ^A 51 ^B _C	06 ^B _C 21 ^A 36 ^B _C 51 ^A	07 ^A 37	11
12	01 ^A 11 ^A 21 ^B _C 31 ^A 41 ^A 51 ^B _C	06 ^A 21 ^B _C 36 ^A 51 ^B _C	06 ^B _C 21 ^A 36 ^B _C 51 ^A	07 ^A 37 52 ^A	12
13	01 ^A 11 ^A 21 ^B _C 31 ^A 41 ^A 51 ^B _C	06 ^A 21 ^B _C 36 ^A 51 ^B _C	06 ^B _C 21 ^A 36 ^B _C 51 ^A	07 22 ^A 37 52 ^A	13
14	01 ^A 11 ^A 21 ^B _C 31 ^A 41 ^A 51 ^B _C	06 ^A 21 ^B _C 36 ^A 51 ^B _C	06 ^B _C 21 ^A 36 ^B _C 51 ^A	07 22 ^A 37 52 ^A	14
15	01 ^A 11 ^A 21 ^B _C 31 ^A 41 ^A 51 ^B _C	06 ^A 21 ^B _C 36 ^A 51 ^B _C	06 ^B _C 21 ^A 36 ^B _C 51 ^A	07 22 ^A 37 52 ^A	15
16	01 ^A 11 ^A 21 ^B _C 31 ^A 41 ^A 51 ^B _C	06 ^A 21 ^B _C 36 ^A 51 ^B _C	06 ^B _C 21 ^A 36 ^B _C 51 ^A	07 22 ^A 37 52 ^A	16
17	01 ^A 11 ^A 21 ^B _C 31 ^A 41 ^A 51 ^B _C	06 ^A 21 ^B _C 36 ^A 51 ^B _C	06 ^B _C 21 ^A 36 ^B _C 51 ^A	07 22 ^A 37 52 ^A	17
18	01 ^A 11 ^A 21 ^B _C 31 ^A 41 ^A 51 ^B _C	06 ^A 21 ^B _C 36 ^A 51 ^B _C	06 ^{BC} _{A18} 37 ^{A18}	07 37	18
19	01 ^A 11 ^A 21 ^B _C 31 ^A 41 ^A 51 ^B _C	06 ^A 21 ^B _C 36 ^A 51 ^B _C	07 ^{A18} 37 ^{A18}	07 37	19
20	07 22 ^A 37 52 ^A	07 22 ^A 37 52 ^A	07 ^{A18} 37 ^{A18}	07 37	20
21	07 22 ^A 37 52 ^A	07 22 ^A 37 52 ^A	07 ^{A26} 37 ^{A26}	07 37	21
22	07 37	07 37	07 ^{A26} 37 ^{A26}	07 37	22
23	07	07	07 ^{A26}	07	23
0	07 ^A	07 ^A	07 ^A _{A26}	07 ^A	0
1	07 ^A	07 ^A	07 ^A _{A26}	07 ^A	1

A bis Hauptbahnhof

B bis Derendingen Käppele

C bedient von Marienstraße bis Danziger Straße

A18 nicht 24.12.

A26 nicht 24. und 31.12.

R9 Anmeldefahrt, Anmeldung mind. 30 Min. vor Abfahrt, Tel. 07071 / 34 00 0

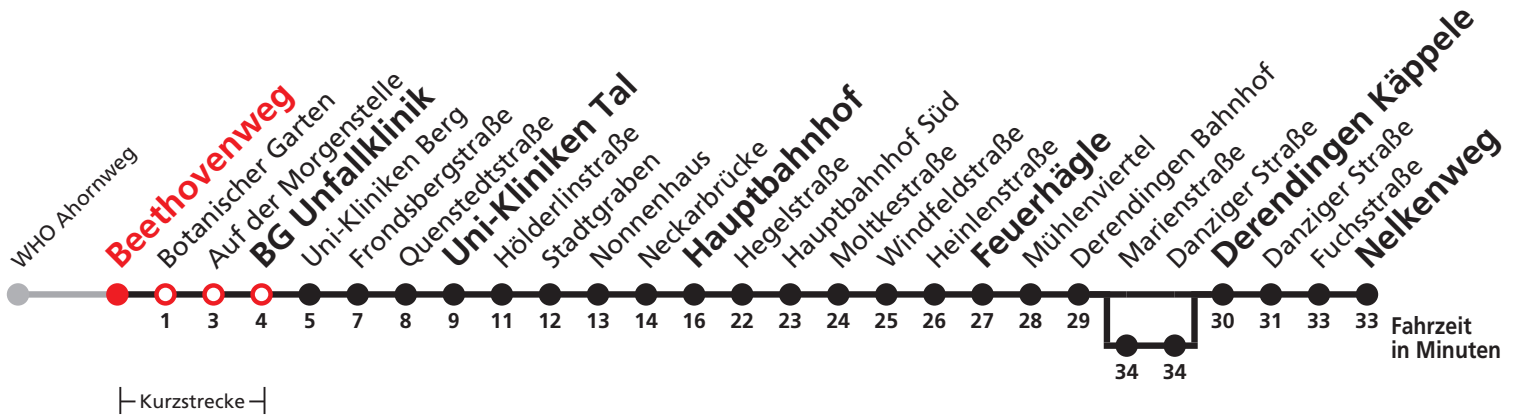
Normalfahrplan gilt nicht in den Ferien vom 28.12.20 bis 08.01.21 und nicht vom 02.08.21 bis 10.09.21.

Sie können sich diesen Aushangfahrplan auch unter www.naldo.de -> Fahrplan in der "Elektronische Fahrplanauskunft EFA" selbst ausdrucken.
 Fahrplanauskunft Baden-Württemberg: Tel: 01805-779966
 (rund um die Uhr für nur 14 Cent/Minute aus dem deutschen Festnetz, höchstens 42 Cent/Minute aus Mobilnetzen).



5 +

**Beethovenweg → BG Unfallklinik → Uni-Kliniken Tal →
Hauptbahnhof → Feuerhügle → Derendingen Käppele →
Nelkenweg**



Stadtwerke Tübingen GmbH, Eisenhutstraße 6, 72072 Tübingen, Tel. 07071/157-157, E-Mail: tuebuis@swtue.de

Gültig ab 13.12.2020

Uhr	Mo - Fr (Normal)	Mo - Fr (Ferien)	Samstag	Sonn-/Feiertag	Uhr
5	02 ^A 32 ^A	02 ^A 32 ^A 52 ^A	32 ^A 57 ^A _{R9}	34 ^A 57 ^A _{R9}	5
6	02 ^A 12 ^A 22 ^B _C 32 ^A 42 ^A 52 ^B _C	07 ^A 22 ^B _C 37 ^A 52 ^B _C	11 ^A 37	11 ^A 38	6
7	02 ^A 12 ^A 22 ^B _C 32 ^A 42 ^A 52 ^B _C	07 ^A 22 ^B _C 37 ^A 52 ^B _C	07 ^A 37	08 ^A 38	7
8	02 ^A 12 ^A 22 ^B _C 32 ^A 42 ^A 52 ^B _C	07 ^A 22 ^B _C 37 ^A 52 ^B _C	07 ^B _C 22 ^A 37 ^B _C 52 ^A	08 ^A 38	8
9	02 ^A 12 ^A 22 ^B _C 32 ^A 42 ^A 52 ^B _C	07 ^A 22 ^B _C 37 ^A 52 ^B _C	07 ^B _C 22 ^A 37 ^B _C 52 ^A	08 ^A 38	9
10	02 ^A 12 ^A 22 ^B _C 32 ^A 42 ^A 52 ^B _C	07 ^A 22 ^B _C 37 ^A 52 ^B _C	07 ^B _C 22 ^A 37 ^B _C 52 ^A	08 ^A 38	10
11	02 ^A 12 ^A 22 ^B _C 32 ^A 42 ^A 52 ^B _C	07 ^A 22 ^B _C 37 ^A 52 ^B _C	07 ^B _C 22 ^A 37 ^B _C 52 ^A	08 ^A 38	11
12	02 ^A 12 ^A 22 ^B _C 32 ^A 42 ^A 52 ^B _C	07 ^A 22 ^B _C 37 ^A 52 ^B _C	07 ^B _C 22 ^A 37 ^B _C 52 ^A	08 ^A 38 53 ^A	12
13	02 ^A 12 ^A 22 ^B _C 32 ^A 42 ^A 52 ^B _C	07 ^A 22 ^B _C 37 ^A 52 ^B _C	07 ^B _C 22 ^A 37 ^B _C 52 ^A	08 23 ^A 38 53 ^A	13
14	02 ^A 12 ^A 22 ^B _C 32 ^A 42 ^A 52 ^B _C	07 ^A 22 ^B _C 37 ^A 52 ^B _C	07 ^B _C 22 ^A 37 ^B _C 52 ^A	08 23 ^A 38 53 ^A	14
15	02 ^A 12 ^A 22 ^B _C 32 ^A 42 ^A 52 ^B _C	07 ^A 22 ^B _C 37 ^A 52 ^B _C	07 ^B _C 22 ^A 37 ^B _C 52 ^A	08 23 ^A 38 53 ^A	15
16	02 ^A 12 ^A 22 ^B _C 32 ^A 42 ^A 52 ^B _C	07 ^A 22 ^B _C 37 ^A 52 ^B _C	07 ^B _C 22 ^A 37 ^B _C 52 ^A	08 23 ^A 38 53 ^A	16
17	02 ^A 12 ^A 22 ^B _C 32 ^A 42 ^A 52 ^B _C	07 ^A 22 ^B _C 37 ^A 52 ^B _C	07 ^B _C 22 ^A 37 ^B _C 52 ^A	08 23 ^A 38 53 ^A	17
18	02 ^A 12 ^A 22 ^B _C 32 ^A 42 ^A 52 ^B _C	07 ^A 22 ^B _C 37 ^A 52 ^B _C	07 ^{BC} _{A18} 38 ^{A18}	08 38	18
19	02 ^A 12 ^A 22 ^B _C 32 ^A 42 ^A 52 ^B _C	07 ^A 22 ^B _C 37 ^A 52 ^B _C	08 ^{A18} 38 ^{A18}	08 38	19
20	08 23 ^A 38 53 ^A	08 23 ^A 38 53 ^A	08 ^{A18} 38 ^{A18}	08 38	20
21	08 23 ^A 38 53 ^A	08 23 ^A 38 53 ^A	08 ^{A26} 38 ^{A26}	08 38	21
22	08 38	08 38	08 ^{A26} 38 ^{A26}	08 38	22
23	08	08	08 ^{A26}	08	23
0	08 ^A	08 ^A	08 ^A _{A26}	08 ^A	0
1	08 ^A	08 ^A	08 ^A _{A26}	08 ^A	1

A bis Hauptbahnhof

B bis Derendingen Käppele

C bedient von Marienstraße bis Danziger Straße

A18 nicht 24.12.

A26 nicht 24. und 31.12.

R9 Anmeldefahrt, Anmeldung mind. 30 Min. vor Abfahrt, Tel. 07071 / 34 00 0

Normalfahrplan gilt nicht in den Ferien vom 28.12.20 bis 08.01.21 und nicht vom 02.08.21 bis 10.09.21.

Sie können sich diesen Aushangfahrplan auch unter www.naldo.de -> Fahrplan in der "Elektronische Fahrplanauskunft EFA" selbst ausdrucken.

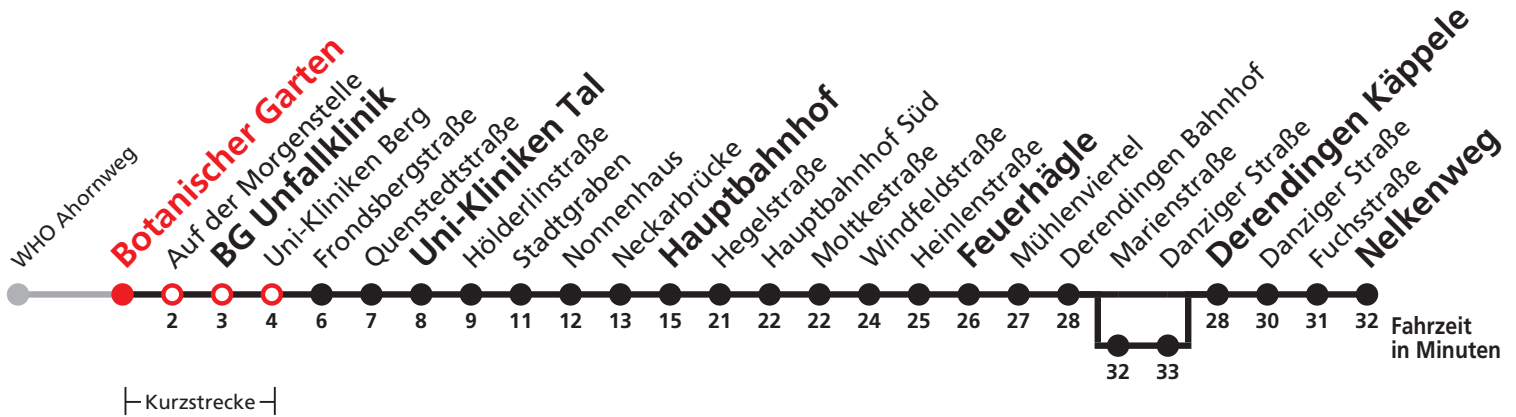
Fahrplanauskunft Baden-Württemberg: Tel: 01805-779966

(rund um die Uhr für nur 14 Cent/Minute aus dem deutschen Festnetz, höchstens 42 Cent/Minute aus Mobilnetzen).



5+

Botanischer Garten → BG Unfallklinik → Uni-Kliniken Tal → Hauptbahnhof → Feuerhügge → Derendingen Käppele → Nelkenweg



Stadtwerke Tübingen GmbH, Eisenhutstraße 6, 72072 Tübingen, Tel. 07071/157-157, E-Mail: tuebus@swtue.de

Gültig ab 13.12.2020

Uhr	Mo - Fr (Normal)	Mo - Fr (Ferien)	Samstag	Sonn-/Feiertag	Uhr
5	03 ^A 33 ^A	03 ^A 33 ^A 53 ^A	33 ^A 58 ^A _{R9}	35 ^A 58 ^A _{R9}	5
6	03 ^A 13 ^A 23 ^B _C 33 ^A 43 ^A 53 ^B _C	08 ^A 23 ^B _C 38 ^A 53 ^B _C	12 ^A 38	12 ^A 39	6
7	03 ^A 13 ^A 23 ^B _C 33 ^A 43 ^A 53 ^B _C	08 ^A 23 ^B _C 38 ^A 53 ^B _C	08 ^A 38	09 ^A 39	7
8	03 ^A 13 ^A 23 ^B _C 33 ^A 43 ^A 53 ^B _C	08 ^A 23 ^B _C 38 ^A 53 ^B _C	08 ^B _C 23 ^A 38 ^B _C 53 ^A	09 ^A 39	8
9	03 ^A 13 ^A 23 ^B _C 33 ^A 43 ^A 53 ^B _C	08 ^A 23 ^B _C 38 ^A 53 ^B _C	08 ^B _C 23 ^A 38 ^B _C 53 ^A	09 ^A 39	9
10	03 ^A 13 ^A 23 ^B _C 33 ^A 43 ^A 53 ^B _C	08 ^A 23 ^B _C 38 ^A 53 ^B _C	08 ^B _C 23 ^A 38 ^B _C 53 ^A	09 ^A 39	10
11	03 ^A 13 ^A 23 ^B _C 33 ^A 43 ^A 53 ^B _C	08 ^A 23 ^B _C 38 ^A 53 ^B _C	08 ^B _C 23 ^A 38 ^B _C 53 ^A	09 ^A 39	11
12	03 ^A 13 ^A 23 ^B _C 33 ^A 43 ^A 53 ^B _C	08 ^A 23 ^B _C 38 ^A 53 ^B _C	08 ^B _C 23 ^A 38 ^B _C 53 ^A	09 ^A 39 54 ^A	12
13	03 ^A 13 ^A 23 ^B _C 33 ^A 43 ^A 53 ^B _C	08 ^A 23 ^B _C 38 ^A 53 ^B _C	08 ^B _C 23 ^A 38 ^B _C 53 ^A	09 24 ^A 39 54 ^A	13
14	03 ^A 13 ^A 23 ^B _C 33 ^A 43 ^A 53 ^B _C	08 ^A 23 ^B _C 38 ^A 53 ^B _C	08 ^B _C 23 ^A 38 ^B _C 53 ^A	09 24 ^A 39 54 ^A	14
15	03 ^A 13 ^A 23 ^B _C 33 ^A 43 ^A 53 ^B _C	08 ^A 23 ^B _C 38 ^A 53 ^B _C	08 ^B _C 23 ^A 38 ^B _C 53 ^A	09 24 ^A 39 54 ^A	15
16	03 ^A 13 ^A 23 ^B _C 33 ^A 43 ^A 53 ^B _C	08 ^A 23 ^B _C 38 ^A 53 ^B _C	08 ^B _C 23 ^A 38 ^B _C 53 ^A	09 24 ^A 39 54 ^A	16
17	03 ^A 13 ^A 23 ^B _C 33 ^A 43 ^A 53 ^B _C	08 ^A 23 ^B _C 38 ^A 53 ^B _C	08 ^B _C 23 ^A 38 ^B _C 53 ^A	09 24 ^A 39 54 ^A	17
18	03 ^A 13 ^A 23 ^B _C 33 ^A 43 ^A 53 ^B _C	08 ^A 23 ^B _C 38 ^A 53 ^B _C	08 ^{BC} _{A18} 39 ^{A18}	09 39	18
19	03 ^A 13 ^A 23 ^B _C 33 ^A 43 ^A 53 ^B _C	08 ^A 23 ^B _C 38 ^A 53 ^B _C	09 ^{A18} 39 ^{A18}	09 39	19
20	09 24 ^A 39 54 ^A	09 24 ^A 39 54 ^A	09 ^{A18} 39 ^{A18}	09 39	20
21	09 24 ^A 39 54 ^A	09 24 ^A 39 54 ^A	09 ^{A26} 39 ^{A26}	09 39	21
22	09 39	09 39	09 ^{A26} 39 ^{A26}	09 39	22
23	09	09	09 ^{A26}	09	23
0	09 ^A	09 ^A	09 ^A _{A26}	09 ^A	0
1	09 ^A	09 ^A	09 ^A _{A26}	09 ^A	1

A bis Hauptbahnhof

B bis Derendingen Käppele

C bedient von Marienstraße bis Danziger Straße

A18 nicht 24.12.

A26 nicht 24. und 31.12.

R9 Anmeldefahrt, Anmeldung mind. 30 Min. vor Abfahrt, Tel. 07071 / 34 00 0

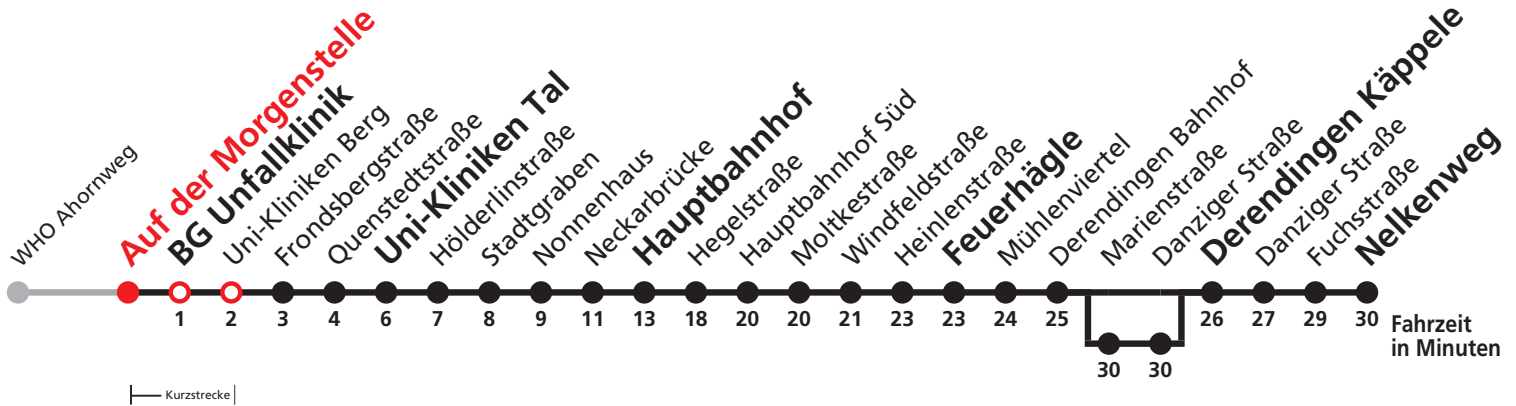
Normalfahrplan gilt nicht in den Ferien vom 28.12.20 bis 08.01.21 und nicht vom 02.08.21 bis 10.09.21.

Sie können sich diesen Aushangfahrplan auch unter www.naldo.de -> Fahrplan in der "Elektronische Fahrplanauskunft EFA" selbst ausdrucken.
 Fahrplanauskunft Baden-Württemberg: Tel: 01805-779966
 (rund um die Uhr für nur 14 Cent/Minute aus dem deutschen Festnetz, höchstens 42 Cent/Minute aus Mobilnetzen).



5 +

Auf der Morgenstelle → BG Unfallklinik → Uni-Kliniken Tal → Hauptbahnhof → Feuerhägle → Derendingen Käppele → Nelkenweg



Stadtwerke Tübingen GmbH, Eisenhutstraße 6, 72072 Tübingen, Tel. 07071/157-157, E-Mail: tuebus@swtue.de

Gültig ab 13.12.2020

Uhr	Mo - Fr (Normal)					Mo - Fr (Ferien)			Samstag			Sonn-/Feiertag			Uhr				
5	05 ^A	35 ^A				05 ^A	35 ^A	56 ^A	35 ^A			37 ^A			5				
6	06 ^A	16 ^A	26 ^B _C	36 ^A	46 ^A	56 ^B _C	11 ^A	26 ^B _C	41 ^A	56 ^B _C	01 ^A _{R9}	15 ^A	41	01 ^A _{R9}	14 ^A	41	6		
7	06 ^A	16 ^A	26 ^B _C	36 ^A	46 ^A	56 ^B _C	11 ^A	26 ^B _C	41 ^A	56 ^B _C	11 ^A	41		11 ^A	41		7		
8	06 ^A	16 ^A	26 ^B _C	36 ^A	46 ^A	56 ^B _C	11 ^A	26 ^B _C	41 ^A	56 ^B _C	11 ^B _C	26 ^A	41 ^B _C	56 ^A	11 ^A	41		8	
9	06 ^A	16 ^A	26 ^B _C	36 ^A	46 ^A	56 ^B _C	11 ^A	26 ^B _C	41 ^A	56 ^B _C	11 ^B _C	26 ^A	41 ^B _C	56 ^A	11 ^A	41		9	
10	06 ^A	16 ^A	26 ^B _C	36 ^A	46 ^A	56 ^B _C	11 ^A	26 ^B _C	41 ^A	56 ^B _C	11 ^B _C	26 ^A	41 ^B _C	56 ^A	11 ^A	41		10	
11	06 ^A	16 ^A	26 ^B _C	36 ^A	46 ^A	56 ^B _C	11 ^A	26 ^B _C	41 ^A	56 ^B _C	11 ^B _C	26 ^A	41 ^B _C	56 ^A	11 ^A	41		11	
12	06 ^A	16 ^A	26 ^B _C	36 ^A	46 ^A	56 ^B _C	11 ^A	26 ^B _C	41 ^A	56 ^B _C	11 ^B _C	26 ^A	41 ^B _C	56 ^A	11 ^A	41	56 ^A	12	
13	06 ^A	16 ^A	26 ^B _C	36 ^A	46 ^A	56 ^B _C	11 ^A	26 ^B _C	41 ^A	56 ^B _C	11 ^B _C	26 ^A	41 ^B _C	56 ^A	11	26 ^A	41	56 ^A	13
14	06 ^A	16 ^A	26 ^B _C	36 ^A	46 ^A	56 ^B _C	11 ^A	26 ^B _C	41 ^A	56 ^B _C	11 ^B _C	26 ^A	41 ^B _C	56 ^A	11	26 ^A	41	56 ^A	14
15	06 ^A	16 ^A	26 ^B _C	36 ^A	46 ^A	56 ^B _C	11 ^A	26 ^B _C	41 ^A	56 ^B _C	11 ^B _C	26 ^A	41 ^B _C	56 ^A	11	26 ^A	41	56 ^A	15
16	06 ^A	16 ^A	26 ^B _C	36 ^A	46 ^A	56 ^B _C	11 ^A	26 ^B _C	41 ^A	56 ^B _C	11 ^B _C	26 ^A	41 ^B _C	56 ^A	11	26 ^A	41	56 ^A	16
17	06 ^A	16 ^A	26 ^B _C	36 ^A	46 ^A	56 ^B _C	11 ^A	26 ^B _C	41 ^A	56 ^B _C	11 ^B _C	26 ^A	41 ^B _C	56 ^A	11	26 ^A	41	56 ^A	17
18	06 ^A	16 ^A	26 ^B _C	36 ^A	46 ^A	56 ^B _C	11 ^A	26 ^B _C	41 ^A	56 ^B _C	11 ^{BC} _{A18}	41 ^{A18}		11	41			18	
19	06 ^A	16 ^A	26 ^B _C	36 ^A	46 ^A	56 ^B _C	11 ^A	26 ^B _C	41 ^A	56 ^B _C	11 ^{A18}	41 ^{A18}		11	41			19	
20	11	26 ^A	41	56 ^A			11	26 ^A	41	56 ^A	11 ^{A18}	41 ^{A18}		11	41			20	
21	11	26 ^A	41	56 ^A			11	26 ^A	41	56 ^A	11 ^{A26}	41 ^{A26}		11	41			21	
22	11	41					11	41			11 ^{A26}	41 ^{A26}		11	41			22	
23	11						11				11 ^{A26}			11				23	
0	11 ^A						11 ^A				11 ^A _{A26}			11 ^A				0	
1	11 ^A						11 ^A				11 ^A _{A26}			11 ^A				1	

A bis Hauptbahnhof

B bis Derendingen Käppele

C bedient von Marienstraße bis Danziger Straße

A18 nicht 24.12.

A26 nicht 24. und 31.12.

R9 Anmeldefahrt, Anmeldung mind. 30 Min. vor Abfahrt, Tel. 07071 / 34 00 0

Normalfahrplan gilt nicht in den Ferien vom 28.12.20 bis 08.01.21 und nicht vom 02.08.21 bis 10.09.21.

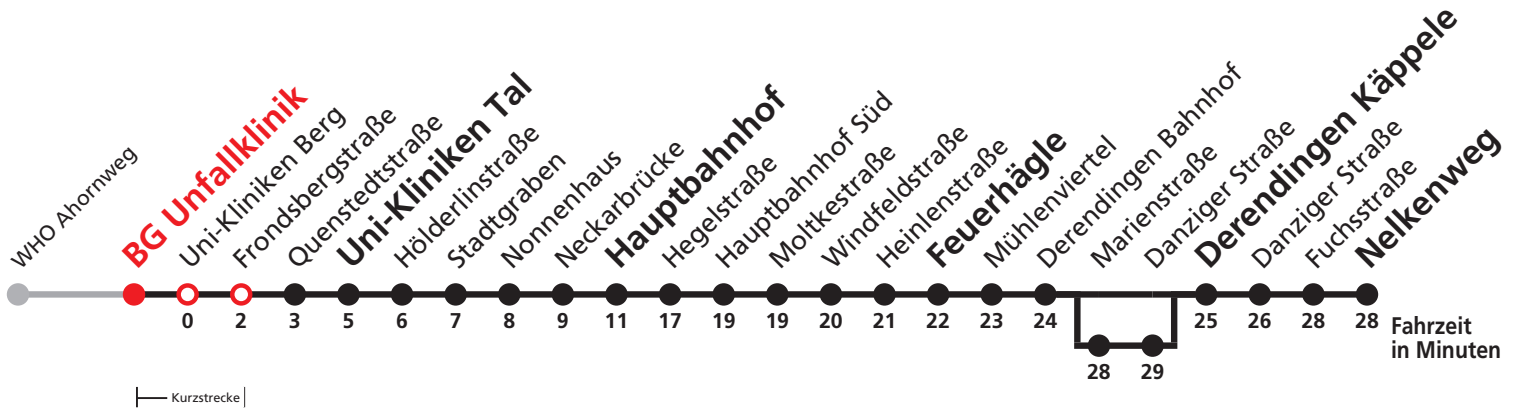
Sie können sich diesen Aushangfahrplan auch unter www.naldo.de -> Fahrplan in der "Elektronische Fahrplanauskunft EFA" selbst ausdrucken.

Fahrplanauskunft Baden-Württemberg: Tel: 01805-779966

(rund um die Uhr für nur 14 Cent/Minute aus dem deutschen Festnetz, höchstens 42 Cent/Minute aus Mobilnetzen).



**BG Unfallklinik → Uni-Kliniken Tal → Hauptbahnhof →
Feuerhägle → Derendingen Käppele → Nelkenweg**



Stadtwerke Tübingen GmbH, Eisenhutstraße 6, 72072 Tübingen, Tel. 07071/157-157, E-Mail: tuebus@swtue.de

Gültig ab 13.12.2020

Uhr	Mo - Fr (Normal)	Mo - Fr (Ferien)	Samstag	Sonn-/Feiertag	Uhr
5	07 ^A 37 ^A	07 ^A 37 ^A 58 ^A	37 ^A	39 ^A	5
6	08 ^A 18 ^A 28 ^B _C 38 ^A 48 ^A 58 ^B _C	13 ^A 28 ^B _C 43 ^A 58 ^B _C	03 ^A _{R9} 17 ^A 43	03 ^A _{R9} 16 ^A 43	6
7	08 ^A 18 ^A 28 ^B _C 38 ^A 48 ^A 58 ^B _C	13 ^A 28 ^B _C 43 ^A 58 ^B _C	13 ^A 43	13 ^A 43	7
8	08 ^A 18 ^A 28 ^B _C 38 ^A 48 ^A 58 ^B _C	13 ^A 28 ^B _C 43 ^A 58 ^B _C	13 ^B _C 28 ^A 43 ^B _C 58 ^A	13 ^A 43	8
9	08 ^A 18 ^A 28 ^B _C 38 ^A 48 ^A 58 ^B _C	13 ^A 28 ^B _C 43 ^A 58 ^B _C	13 ^B _C 28 ^A 43 ^B _C 58 ^A	13 ^A 43	9
10	08 ^A 18 ^A 28 ^B _C 38 ^A 48 ^A 58 ^B _C	13 ^A 28 ^B _C 43 ^A 58 ^B _C	13 ^B _C 28 ^A 43 ^B _C 58 ^A	13 ^A 43	10
11	08 ^A 18 ^A 28 ^B _C 38 ^A 48 ^A 58 ^B _C	13 ^A 28 ^B _C 43 ^A 58 ^B _C	13 ^B _C 28 ^A 43 ^B _C 58 ^A	13 ^A 43	11
12	08 ^A 18 ^A 28 ^B _C 38 ^A 48 ^A 58 ^B _C	13 ^A 28 ^B _C 43 ^A 58 ^B _C	13 ^B _C 28 ^A 43 ^B _C 58 ^A	13 ^A 43 58 ^A	12
13	08 ^A 18 ^A 28 ^B _C 38 ^A 48 ^A 58 ^B _C	13 ^A 28 ^B _C 43 ^A 58 ^B _C	13 ^B _C 28 ^A 43 ^B _C 58 ^A	13 28 ^A 43 58 ^A	13
14	08 ^A 18 ^A 28 ^B _C 38 ^A 48 ^A 58 ^B _C	13 ^A 28 ^B _C 43 ^A 58 ^B _C	13 ^B _C 28 ^A 43 ^B _C 58 ^A	13 28 ^A 43 58 ^A	14
15	08 ^A 18 ^A 28 ^B _C 38 ^A 48 ^A 58 ^B _C	13 ^A 28 ^B _C 43 ^A 58 ^B _C	13 ^B _C 28 ^A 43 ^B _C 58 ^A	13 28 ^A 43 58 ^A	15
16	08 ^A 18 ^A 28 ^B _C 38 ^A 48 ^A 58 ^B _C	13 ^A 28 ^B _C 43 ^A 58 ^B _C	13 ^B _C 28 ^A 43 ^B _C 58 ^A	13 28 ^A 43 58 ^A	16
17	08 ^A 18 ^A 28 ^B _C 38 ^A 48 ^A 58 ^B _C	13 ^A 28 ^B _C 43 ^A 58 ^B _C	13 ^B _C 28 ^A 43 ^B _C 58 ^A	13 28 ^A 43 58 ^A	17
18	08 ^A 18 ^A 28 ^B _C 38 ^A 48 ^A 58 ^B _C	13 ^A 28 ^B _C 43 ^A 58 ^B _C	13 ^{BC} _{A18} 43 ^{A18}	13 43	18
19	08 ^A 18 ^A 28 ^B _C 38 ^A 48 ^A 58 ^B _C	13 ^A 28 ^B _C 43 ^A 58 ^B _C	13 ^{A18} 43 ^{A18}	13 43	19
20	13 28 ^A 43 58 ^A	13 28 ^A 43 58 ^A	13 ^{A18} 43 ^{A18}	13 43	20
21	13 28 ^A 43 58 ^A	13 28 ^A 43 58 ^A	13 ^{A26} 43 ^{A26}	13 43	21
22	13 43	13 43	13 ^{A26} 43 ^{A26}	13 43	22
23	13	13	13 ^{A26}	13	23
0	13 ^A	13 ^A	13 ^A _{A26}	13 ^A	0
1	13 ^A	13 ^A	13 ^A _{A26}	13 ^A	1

A bis Hauptbahnhof

B bis Derendingen Käppele

C bedient von Marienstraße bis Danziger Straße

A18 nicht 24.12.

A26 nicht 24. und 31.12.

R9 Anmeldefahrt, Anmeldung mind. 30 Min. vor Abfahrt, Tel. 07071 / 34 00 0

Normalfahrplan gilt nicht in den Ferien vom 28.12.20 bis 08.01.21 und nicht vom 02.08.21 bis 10.09.21.

Sie können sich diesen Aushangfahrplan auch unter www.naldo.de -> Fahrplan in der "Elektronische Fahrplanauskunft EFA" selbst ausdrucken.

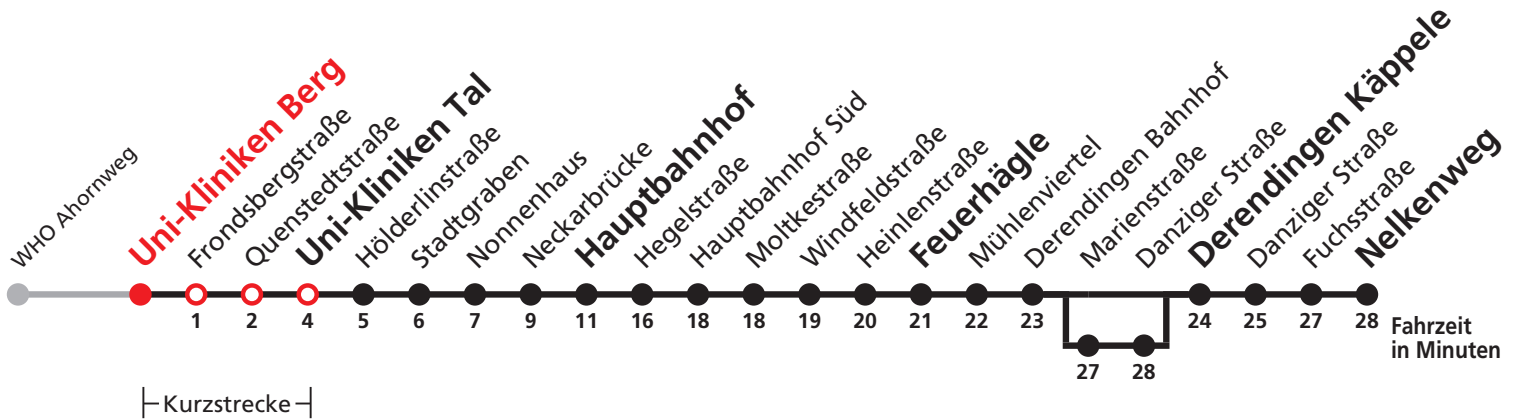
Fahrplanauskunft Baden-Württemberg: Tel: 01805-779966

(rund um die Uhr für nur 14 Cent/Minute aus dem deutschen Festnetz, höchstens 42 Cent/Minute aus Mobilnetzen).



5+

Uni-Kliniken Berg → Uni-Kliniken Tal →
Hauptbahnhof → Feuerhügle → Derendingen Käppele →
Nelkenweg



Stadtwerke Tübingen GmbH, Eisenhutstraße 6, 72072 Tübingen, Tel. 07071/157-157, E-Mail: tuebus@swtue.de

Gültig ab 13.12.2020

Uhr	Mo - Fr (Normal)					Mo - Fr (Ferien)				Samstag			Sonn-/Feiertag				Uhr		
5	08 ^A	38 ^A				08 ^A	38 ^A	58 ^A		38 ^A			40 ^A				5		
6	08 ^A	18 ^A	28 ^B _C	38 ^A	48 ^A	58 ^B _C	13 ^A	28 ^B _C	43 ^A	58 ^B _C	04 ^A _{R9}	18 ^A	44	04 ^A _{R9}	17 ^A	44	6		
7	08 ^A	18 ^A	28 ^B _C	38 ^A	48 ^A	58 ^B _C	13 ^A	28 ^B _C	43 ^A	58 ^B _C	14 ^A	44		14 ^A	44		7		
8	08 ^A	18 ^A	28 ^B _C	38 ^A	48 ^A	58 ^B _C	13 ^A	28 ^B _C	43 ^A	58 ^B _C	14 ^B _C	29 ^A	44 ^B _C	59 ^A	14 ^A	44	8		
9	08 ^A	18 ^A	28 ^B _C	38 ^A	48 ^A	58 ^B _C	13 ^A	28 ^B _C	43 ^A	58 ^B _C	14 ^B _C	29 ^A	44 ^B _C	59 ^A	14 ^A	44	9		
10	08 ^A	18 ^A	28 ^B _C	38 ^A	48 ^A	58 ^B _C	13 ^A	28 ^B _C	43 ^A	58 ^B _C	14 ^B _C	29 ^A	44 ^B _C	59 ^A	14 ^A	44	10		
11	08 ^A	18 ^A	28 ^B _C	38 ^A	48 ^A	58 ^B _C	13 ^A	28 ^B _C	43 ^A	58 ^B _C	14 ^B _C	29 ^A	44 ^B _C	59 ^A	14 ^A	44	11		
12	08 ^A	18 ^A	28 ^B _C	38 ^A	48 ^A	58 ^B _C	13 ^A	28 ^B _C	43 ^A	58 ^B _C	14 ^B _C	29 ^A	44 ^B _C	59 ^A	14 ^A	44	59 ^A	12	
13	08 ^A	18 ^A	28 ^B _C	38 ^A	48 ^A	58 ^B _C	13 ^A	28 ^B _C	43 ^A	58 ^B _C	14 ^B _C	29 ^A	44 ^B _C	59 ^A	14	29 ^A	44	59 ^A	13
14	08 ^A	18 ^A	28 ^B _C	38 ^A	48 ^A	58 ^B _C	13 ^A	28 ^B _C	43 ^A	58 ^B _C	14 ^B _C	29 ^A	44 ^B _C	59 ^A	14	29 ^A	44	59 ^A	14
15	08 ^A	18 ^A	28 ^B _C	38 ^A	48 ^A	58 ^B _C	13 ^A	28 ^B _C	43 ^A	58 ^B _C	14 ^B _C	29 ^A	44 ^B _C	59 ^A	14	29 ^A	44	59 ^A	15
16	08 ^A	18 ^A	28 ^B _C	38 ^A	48 ^A	58 ^B _C	13 ^A	28 ^B _C	43 ^A	58 ^B _C	14 ^B _C	29 ^A	44 ^B _C	59 ^A	14	29 ^A	44	59 ^A	16
17	08 ^A	18 ^A	28 ^B _C	38 ^A	48 ^A	58 ^B _C	13 ^A	28 ^B _C	43 ^A	58 ^B _C	14 ^B _C	29 ^A	44 ^B _C	59 ^A	14	29 ^A	44	59 ^A	17
18	08 ^A	18 ^A	28 ^B _C	38 ^A	48 ^A	58 ^B _C	13 ^A	28 ^B _C	43 ^A	58 ^B _C	14 ^{BC} _{A18}	44 ^{A18}		14	44		18		
19	08 ^A	18 ^A	28 ^B _C	38 ^A	48 ^A	58 ^B _C	13 ^A	28 ^B _C	43 ^A	58 ^B _C	14 ^{A18}	44 ^{A18}		14	44		19		
20	14	29 ^A	44	59 ^A			14	29 ^A	44	59 ^A	14 ^{A18}	44 ^{A18}		14	44		20		
21	14	29 ^A	44	59 ^A			14	29 ^A	44	59 ^A	14 ^{A26}	44 ^{A26}		14	44		21		
22	14	44					14	44			14 ^{A26}	44 ^{A26}		14	44		22		
23	14						14				14 ^{A26}			14			23		
0	14 ^A						14 ^A				14 ^A _{A26}			14 ^A			0		
1	14 ^A						14 ^A				14 ^A _{A26}			14 ^A			1		

A bis Hauptbahnhof

B bis Derendingen Käppele

C bedient von Marienstraße bis Danziger Straße

A18 nicht 24.12.

A26 nicht 24. und 31.12.

R9 Anmeldefahrt, Anmeldung mind. 30 Min. vor Abfahrt, Tel. 07071 / 34 00 0

Normalfahrplan gilt nicht in den Ferien vom 28.12.20 bis 08.01.21 und nicht vom 02.08.21 bis 10.09.21.

Sie können sich diesen Aushangfahrplan auch unter www.naldo.de -> Fahrplan in der "Elektronische Fahrplanauskunft EFA" selbst ausdrucken.

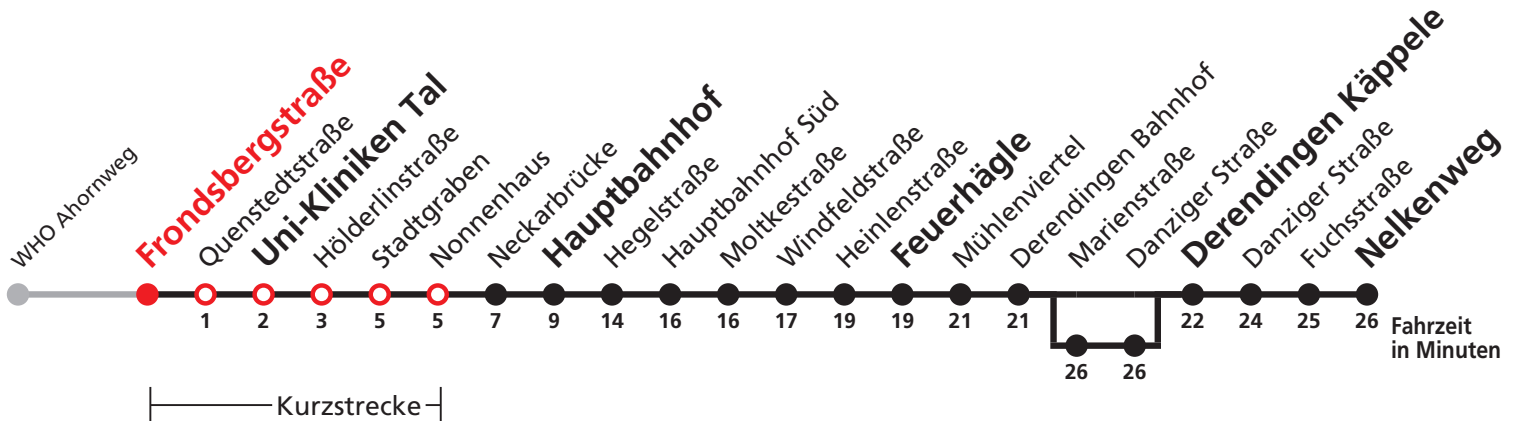
Fahrplanauskunft Baden-Württemberg: Tel: 01805-779966

(rund um die Uhr für nur 14 Cent/Minute aus dem deutschen Festnetz, höchstens 42 Cent/Minute aus Mobilnetzen).



5 +

Fronsbbergstraße → Uni-Kliniken Tal → Hauptbahnhof → Feuerhägle → Derendingen Käppele → Nelkenweg



Stadtwerke Tübingen GmbH, Eisenhutstraße 6, 72072 Tübingen, Tel. 07071/157-157, E-Mail: tuebus@swtue.de

Gültig ab 13.12.2020

Uhr	Mo - Fr (Normal)	Mo - Fr (Ferien)	Samstag	Sonn-/Feiertag	Uhr
5	09 ^A 39 ^A	09 ^A 39 ^A	39 ^A	41 ^A	5
6	10 ^A 20 ^A 30 ^B _C 40 ^A 50 ^A	00 ^A 15 ^A 30 ^B _C 45 ^A	05 ^A _{R9} 19 ^A 45	05 ^A _{R9} 18 ^A 45	6
7	00 ^B _C 10 ^A 20 ^A 30 ^B _C 40 ^A 50 ^A	00 ^B _C 15 ^A 30 ^B _C 45 ^A	15 ^A 45	15 ^A 45	7
8	00 ^B _C 10 ^A 20 ^A 30 ^B _C 40 ^A 50 ^A	00 ^B _C 15 ^A 30 ^B _C 45 ^A	15 ^B _C 30 ^A 45 ^B _C	15 ^A 45	8
9	00 ^B _C 10 ^A 20 ^A 30 ^B _C 40 ^A 50 ^A	00 ^B _C 15 ^A 30 ^B _C 45 ^A	00 ^A 15 ^B _C 30 ^A 45 ^B _C	15 ^A 45	9
10	00 ^B _C 10 ^A 20 ^A 30 ^B _C 40 ^A 50 ^A	00 ^B _C 15 ^A 30 ^B _C 45 ^A	00 ^A 15 ^B _C 30 ^A 45 ^B _C	15 ^A 45	10
11	00 ^B _C 10 ^A 20 ^A 30 ^B _C 40 ^A 50 ^A	00 ^B _C 15 ^A 30 ^B _C 45 ^A	00 ^A 15 ^B _C 30 ^A 45 ^B _C	15 ^A 45	11
12	00 ^B _C 10 ^A 20 ^A 30 ^B _C 40 ^A 50 ^A	00 ^B _C 15 ^A 30 ^B _C 45 ^A	00 ^A 15 ^B _C 30 ^A 45 ^B _C	15 ^A 45	12
13	00 ^B _C 10 ^A 20 ^A 30 ^B _C 40 ^A 50 ^A	00 ^B _C 15 ^A 30 ^B _C 45 ^A	00 ^A 15 ^B _C 30 ^A 45 ^B _C	00 ^A 15 30 ^A 45	13
14	00 ^B _C 10 ^A 20 ^A 30 ^B _C 40 ^A 50 ^A	00 ^B _C 15 ^A 30 ^B _C 45 ^A	00 ^A 15 ^B _C 30 ^A 45 ^B _C	00 ^A 15 30 ^A 45	14
15	00 ^B _C 10 ^A 20 ^A 30 ^B _C 40 ^A 50 ^A	00 ^B _C 15 ^A 30 ^B _C 45 ^A	00 ^A 15 ^B _C 30 ^A 45 ^B _C	00 ^A 15 30 ^A 45	15
16	00 ^B _C 10 ^A 20 ^A 30 ^B _C 40 ^A 50 ^A	00 ^B _C 15 ^A 30 ^B _C 45 ^A	00 ^A 15 ^B _C 30 ^A 45 ^B _C	00 ^A 15 30 ^A 45	16
17	00 ^B _C 10 ^A 20 ^A 30 ^B _C 40 ^A 50 ^A	00 ^B _C 15 ^A 30 ^B _C 45 ^A	00 ^A 15 ^B _C 30 ^A 45 ^B _C	00 ^A 15 30 ^A 45	17
18	00 ^B _C 10 ^A 20 ^A 30 ^B _C 40 ^A 50 ^A	00 ^B _C 15 ^A 30 ^B _C 45 ^A	00 ^A 15 ^{BC} _{A18} 45 ^{A18}	00 ^A 15 45	18
19	00 ^B _C 10 ^A 20 ^A 30 ^B _C 40 ^A 50 ^A	00 ^B _C 15 ^A 30 ^B _C 45 ^A	15 ^{A18} 45 ^{A18}	15 45	19
20	00 ^B _C 15 30 ^A 45	00 ^B _C 15 30 ^A 45	15 ^{A18} 45 ^{A18}	15 45	20
21	00 ^A 15 30 ^A 45	00 ^A 15 30 ^A 45	15 ^{A26} 45 ^{A26}	15 45	21
22	00 ^A 15 45	00 ^A 15 45	15 ^{A26} 45 ^{A26}	15 45	22
23	15	15	15 ^{A26}	15	23
0	15 ^A	15 ^A	15 ^A _{A26}	15 ^A	0
1	15 ^A	15 ^A	15 ^A _{A26}	15 ^A	1

A bis Hauptbahnhof

B bis Derendingen Käppele

C bedient von Marienstraße bis Danziger Straße

A18 nicht 24.12.

A26 nicht 24. und 31.12.

R9 Anmeldefahrt, Anmeldung mind. 30 Min. vor Abfahrt, Tel. 07071 / 34 00 0

Normalfahrplan gilt nicht in den Ferien vom 28.12.20 bis 08.01.21 und nicht vom 02.08.21 bis 10.09.21.

Sie können sich diesen Aushangfahrplan auch unter www.naldo.de -> Fahrplan in der "Elektronische Fahrplanauskunft EFA" selbst ausdrucken.

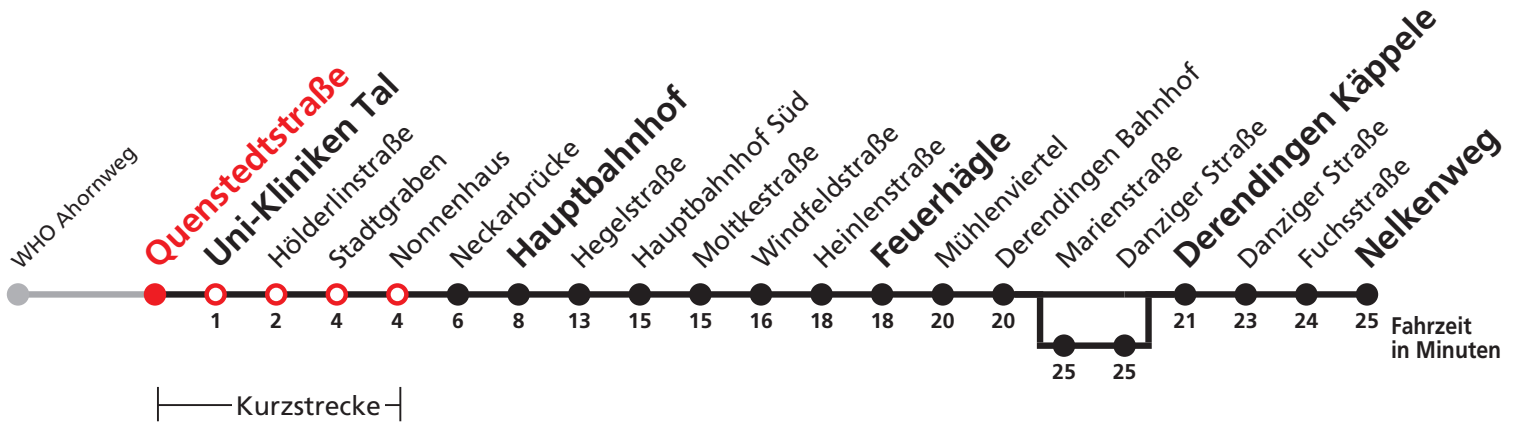
Fahrplanauskunft Baden-Württemberg: Tel: 01805-779966

(rund um die Uhr für nur 14 Cent/Minute aus dem deutschen Festnetz, höchstens 42 Cent/Minute aus Mobilnetzen).



5+

Quenstedtstraße → Uni-Kliniken Tal →
Hauptbahnhof → Feuerhügle → Derendingen Käppele →
Nelkenweg



Stadtwerke Tübingen GmbH, Eisenhutstraße 6, 72072 Tübingen, Tel. 07071/157-157, E-Mail: tuebus@swtue.de

Gültig ab 13.12.2020

Uhr	Mo - Fr (Normal)					Mo - Fr (Ferien)				Samstag				Sonn-/Feiertag			Uhr		
5	10 ^A	40 ^A				10 ^A	40 ^A			40 ^A				42 ^A			5		
6	11 ^A	21 ^A	31 ^B	41 ^A	51 ^A	01 ^A	16 ^A	31 ^B	46 ^A	06 ^A _{R9}	20 ^A	46		06 ^A _{R9}	19 ^A	46	6		
7	01 ^B	11 ^A	21 ^A	31 ^B	41 ^A	51 ^A	01 ^B	16 ^A	31 ^B	46 ^A	16 ^A	46		16 ^A	46		7		
8	01 ^B	11 ^A	21 ^A	31 ^B	41 ^A	51 ^A	01 ^B	16 ^A	31 ^B	46 ^A	16 ^B	31 ^A	46 ^B	16 ^A	46		8		
9	01 ^B	11 ^A	21 ^A	31 ^B	41 ^A	51 ^A	01 ^B	16 ^A	31 ^B	46 ^A	01 ^A	16 ^B	31 ^A	46 ^B	16 ^A	46	9		
10	01 ^B	11 ^A	21 ^A	31 ^B	41 ^A	51 ^A	01 ^B	16 ^A	31 ^B	46 ^A	01 ^A	16 ^B	31 ^A	46 ^B	16 ^A	46	10		
11	01 ^B	11 ^A	21 ^A	31 ^B	41 ^A	51 ^A	01 ^B	16 ^A	31 ^B	46 ^A	01 ^A	16 ^B	31 ^A	46 ^B	16 ^A	46	11		
12	01 ^B	11 ^A	21 ^A	31 ^B	41 ^A	51 ^A	01 ^B	16 ^A	31 ^B	46 ^A	01 ^A	16 ^B	31 ^A	46 ^B	16 ^A	46	12		
13	01 ^B	11 ^A	21 ^A	31 ^B	41 ^A	51 ^A	01 ^B	16 ^A	31 ^B	46 ^A	01 ^A	16 ^B	31 ^A	46 ^B	01 ^A	16	31 ^A	46	13
14	01 ^B	11 ^A	21 ^A	31 ^B	41 ^A	51 ^A	01 ^B	16 ^A	31 ^B	46 ^A	01 ^A	16 ^B	31 ^A	46 ^B	01 ^A	16	31 ^A	46	14
15	01 ^B	11 ^A	21 ^A	31 ^B	41 ^A	51 ^A	01 ^B	16 ^A	31 ^B	46 ^A	01 ^A	16 ^B	31 ^A	46 ^B	01 ^A	16	31 ^A	46	15
16	01 ^B	11 ^A	21 ^A	31 ^B	41 ^A	51 ^A	01 ^B	16 ^A	31 ^B	46 ^A	01 ^A	16 ^B	31 ^A	46 ^B	01 ^A	16	31 ^A	46	16
17	01 ^B	11 ^A	21 ^A	31 ^B	41 ^A	51 ^A	01 ^B	16 ^A	31 ^B	46 ^A	01 ^A	16 ^B	31 ^A	46 ^B	01 ^A	16	31 ^A	46	17
18	01 ^B	11 ^A	21 ^A	31 ^B	41 ^A	51 ^A	01 ^B	16 ^A	31 ^B	46 ^A	01 ^A	16 ^{BC} _{A18}	46 ^{A18}	01 ^A	16	46		18	
19	01 ^B	11 ^A	21 ^A	31 ^B	41 ^A	51 ^A	01 ^B	16 ^A	31 ^B	46 ^A	16 ^{A18}	46 ^{A18}		16	46		19		
20	01 ^B	16	31 ^A	46			01 ^B	16	31 ^A	46	16 ^{A18}	46 ^{A18}		16	46		20		
21	01 ^A	16	31 ^A	46			01 ^A	16	31 ^A	46	16 ^{A26}	46 ^{A26}		16	46		21		
22	01 ^A	16	46				01 ^A	16	46		16 ^{A26}	46 ^{A26}		16	46		22		
23	16						16				16 ^{A26}			16			23		
0	16 ^A						16 ^A				16 ^A _{A26}			16 ^A			0		
1	16 ^A						16 ^A				16 ^A _{A26}			16 ^A			1		

A bis Hauptbahnhof

B bis Derendingen Käppele

C bedient von Marienstraße bis Danziger Straße

A18 nicht 24.12.

A26 nicht 24. und 31.12.

R9 Anmeldefahrt, Anmeldung mind. 30 Min. vor Abfahrt, Tel. 07071 / 34 00 0

Normalfahrplan gilt nicht in den Ferien vom 28.12.20 bis 08.01.21 und nicht vom 02.08.21 bis 10.09.21.

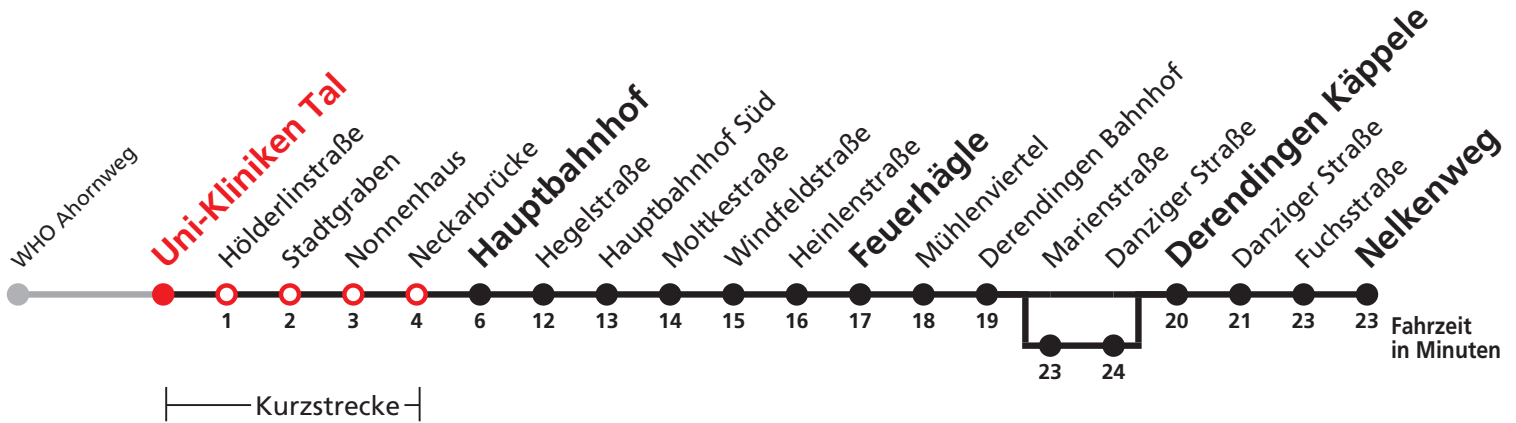
Sie können sich diesen Aushangfahrplan auch unter www.naldo.de -> Fahrplan in der "Elektronische Fahrplanauskunft EFA" selbst ausdrucken.

Fahrplanauskunft Baden-Württemberg: Tel: 01805-779966

(rund um die Uhr für nur 14 Cent/Minute aus dem deutschen Festnetz, höchstens 42 Cent/Minute aus Mobilnetzen).



Uni-Kliniken Tal → Hauptbahnhof → Feuerhägle →
Derendingen Käppele → Nelkenweg



Stadtwerke Tübingen GmbH, Eisenhutstraße 6, 72072 Tübingen, Tel. 07071/157-157, E-Mail: tuebus@swtue.de

Gültig ab 13.12.2020

Uhr	Mo - Fr (Normal)	Mo - Fr (Ferien)	Samstag	Sonn-/Feiertag	Uhr
5	12 ^A 42 ^A	12 ^A 42 ^A	42 ^A	44 ^A	5
6	13 ^A 23 ^A 33 ^B _C 43 ^A 53 ^A	03 ^A 18 ^A 33 ^B _C 48 ^A	08 ^A _{R9} 22 ^A 48	08 ^A _{R9} 21 ^A 48	6
7	03 ^B _C 13 ^A 23 ^A 33 ^B _C 43 ^A 53 ^A	03 ^B _C 18 ^A 33 ^B _C 48 ^A	18 ^A 48	18 ^A 48	7
8	03 ^B _C 13 ^A 23 ^A 33 ^B _C 43 ^A 53 ^A	03 ^B _C 18 ^A 33 ^B _C 48 ^A	18 ^B _C 33 ^A 48 ^B _C	18 ^A 48	8
9	03 ^B _C 13 ^A 23 ^A 33 ^B _C 43 ^A 53 ^A	03 ^B _C 18 ^A 33 ^B _C 48 ^A	03 ^A 18 ^B _C 33 ^A 48 ^B _C	18 ^A 48	9
10	03 ^B _C 13 ^A 23 ^A 33 ^B _C 43 ^A 53 ^A	03 ^B _C 18 ^A 33 ^B _C 48 ^A	03 ^A 18 ^B _C 33 ^A 48 ^B _C	18 ^A 48	10
11	03 ^B _C 13 ^A 23 ^A 33 ^B _C 43 ^A 53 ^A	03 ^B _C 18 ^A 33 ^B _C 48 ^A	03 ^A 18 ^B _C 33 ^A 48 ^B _C	18 ^A 48	11
12	03 ^B _C 13 ^A 23 ^A 33 ^B _C 43 ^A 53 ^A	03 ^B _C 18 ^A 33 ^B _C 48 ^A	03 ^A 18 ^B _C 33 ^A 48 ^B _C	18 ^A 48	12
13	03 ^B _C 13 ^A 23 ^A 33 ^B _C 43 ^A 53 ^A	03 ^B _C 18 ^A 33 ^B _C 48 ^A	03 ^A 18 ^B _C 33 ^A 48 ^B _C	03 ^A 18 33 ^A 48	13
14	03 ^B _C 13 ^A 23 ^A 33 ^B _C 43 ^A 53 ^A	03 ^B _C 18 ^A 33 ^B _C 48 ^A	03 ^A 18 ^B _C 33 ^A 48 ^B _C	03 ^A 18 33 ^A 48	14
15	03 ^B _C 13 ^A 23 ^A 33 ^B _C 43 ^A 53 ^A	03 ^B _C 18 ^A 33 ^B _C 48 ^A	03 ^A 18 ^B _C 33 ^A 48 ^B _C	03 ^A 18 33 ^A 48	15
16	03 ^B _C 13 ^A 23 ^A 33 ^B _C 43 ^A 53 ^A	03 ^B _C 18 ^A 33 ^B _C 48 ^A	03 ^A 18 ^B _C 33 ^A 48 ^B _C	03 ^A 18 33 ^A 48	16
17	03 ^B _C 13 ^A 23 ^A 33 ^B _C 43 ^A 53 ^A	03 ^B _C 18 ^A 33 ^B _C 48 ^A	03 ^A 18 ^B _C 33 ^A 48 ^B _C	03 ^A 18 33 ^A 48	17
18	03 ^B _C 13 ^A 23 ^A 33 ^B _C 43 ^A 53 ^A	03 ^B _C 18 ^A 33 ^B _C 48 ^A	03 ^A 18 ^{BC} _{A18} 48 ^{A18}	03 ^A 18 48	18
19	03 ^B _C 13 ^A 23 ^A 33 ^B _C 43 ^A 53 ^A	03 ^B _C 18 ^A 33 ^B _C 48 ^A	18 ^{A18} 48 ^{A18}	18 48	19
20	03 ^B _C 18 33 ^A 48	03 ^B _C 18 33 ^A 48	18 ^{A18} 48 ^{A18}	18 48	20
21	03 ^A 18 33 ^A 48	03 ^A 18 33 ^A 48	18 ^{A26} 48 ^{A26}	18 48	21
22	03 ^A 18 48	03 ^A 18 48	18 ^{A26} 48 ^{A26}	18 48	22
23	18	18	18 ^{A26}	18	23
0	18 ^A	18 ^A	18 ^A _{A26}	18 ^A	0
1	18 ^A	18 ^A	18 ^A _{A26}	18 ^A	1

A bis Hauptbahnhof

B bis Derendingen Käppele

C bedient von Marienstraße bis Danziger Straße

A18 nicht 24.12.

A26 nicht 24. und 31.12.

R9 Anmeldefahrt, Anmeldung mind. 30 Min. vor Abfahrt, Tel. 07071 / 34 00 0

Normalfahrplan gilt nicht in den Ferien vom 28.12.20 bis 08.01.21 und nicht vom 02.08.21 bis 10.09.21.

Sie können sich diesen Aushangfahrplan auch unter www.naldo.de -> Fahrplan in der "Elektronische Fahrplanauskunft EFA" selbst ausdrucken.

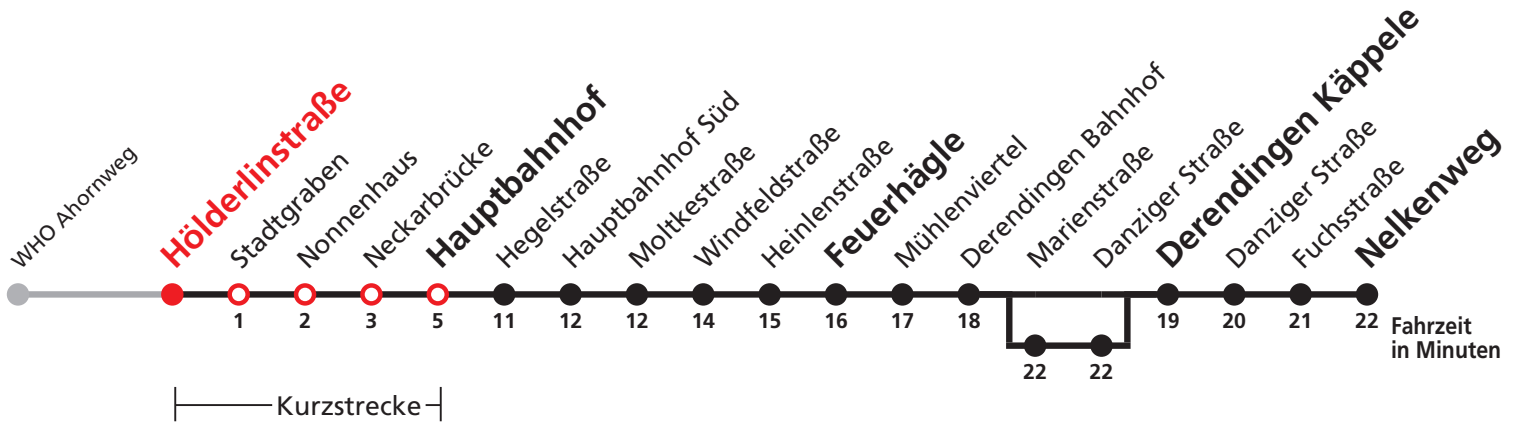
Fahrplanauskunft Baden-Württemberg: Tel: 01805-779966

(rund um die Uhr für nur 14 Cent/Minute aus dem deutschen Festnetz, höchstens 42 Cent/Minute aus Mobilnetzen).



5 +

Hölderlinstraße → Hauptbahnhof → Feuerhügle →
Derendingen Käppele → Nelkenweg



Stadtwerke Tübingen GmbH, Eisenhutstraße 6, 72072 Tübingen, Tel. 07071/157-157, E-Mail: tuebus@swtue.de

Gültig ab 13.12.2020

Uhr	Mo - Fr (Normal)	Mo - Fr (Ferien)	Samstag	Sonn-/Feiertag	Uhr
5	13 ^A 43 ^A	13 ^A 43 ^A	43 ^A	45 ^A	5
6	14 ^A 24 ^A 34 ^B _C 44 ^A 54 ^A	04 ^A 19 ^A 34 ^B _C 49 ^A	09 ^A _{R9} 23 ^A 49	09 ^A _{R9} 22 ^A 49	6
7	04 ^B _C 14 ^A 24 ^A 34 ^B _C 44 ^A 54 ^A	04 ^B _C 19 ^A 34 ^B _C 49 ^A	19 ^A 49	19 ^A 49	7
8	04 ^B _C 14 ^A 24 ^A 34 ^B _C 44 ^A 54 ^A	04 ^B _C 19 ^A 34 ^B _C 49 ^A	19 ^B _C 34 ^A 49 ^B _C	19 ^A 49	8
9	04 ^B _C 14 ^A 24 ^A 34 ^B _C 44 ^A 54 ^A	04 ^B _C 19 ^A 34 ^B _C 49 ^A	04 ^A 19 ^B _C 34 ^A 49 ^B _C	19 ^A 49	9
10	04 ^B _C 14 ^A 24 ^A 34 ^B _C 44 ^A 54 ^A	04 ^B _C 19 ^A 34 ^B _C 49 ^A	04 ^A 19 ^B _C 34 ^A 49 ^B _C	19 ^A 49	10
11	04 ^B _C 14 ^A 24 ^A 34 ^B _C 44 ^A 54 ^A	04 ^B _C 19 ^A 34 ^B _C 49 ^A	04 ^A 19 ^B _C 34 ^A 49 ^B _C	19 ^A 49	11
12	04 ^B _C 14 ^A 24 ^A 34 ^B _C 44 ^A 54 ^A	04 ^B _C 19 ^A 34 ^B _C 49 ^A	04 ^A 19 ^B _C 34 ^A 49 ^B _C	19 ^A 49	12
13	04 ^B _C 14 ^A 24 ^A 34 ^B _C 44 ^A 54 ^A	04 ^B _C 19 ^A 34 ^B _C 49 ^A	04 ^A 19 ^B _C 34 ^A 49 ^B _C	04 ^A 19 34 ^A 49	13
14	04 ^B _C 14 ^A 24 ^A 34 ^B _C 44 ^A 54 ^A	04 ^B _C 19 ^A 34 ^B _C 49 ^A	04 ^A 19 ^B _C 34 ^A 49 ^B _C	04 ^A 19 34 ^A 49	14
15	04 ^B _C 14 ^A 24 ^A 34 ^B _C 44 ^A 54 ^A	04 ^B _C 19 ^A 34 ^B _C 49 ^A	04 ^A 19 ^B _C 34 ^A 49 ^B _C	04 ^A 19 34 ^A 49	15
16	04 ^B _C 14 ^A 24 ^A 34 ^B _C 44 ^A 54 ^A	04 ^B _C 19 ^A 34 ^B _C 49 ^A	04 ^A 19 ^B _C 34 ^A 49 ^B _C	04 ^A 19 34 ^A 49	16
17	04 ^B _C 14 ^A 24 ^A 34 ^B _C 44 ^A 54 ^A	04 ^B _C 19 ^A 34 ^B _C 49 ^A	04 ^A 19 ^B _C 34 ^A 49 ^B _C	04 ^A 19 34 ^A 49	17
18	04 ^B _C 14 ^A 24 ^A 34 ^B _C 44 ^A 54 ^A	04 ^B _C 19 ^A 34 ^B _C 49 ^A	04 ^A 19 ^{BC} _{A18} 49 ^{A18}	04 ^A 19 49	18
19	04 ^B _C 14 ^A 24 ^A 34 ^B _C 44 ^A 54 ^A	04 ^B _C 19 ^A 34 ^B _C 49 ^A	19 ^{A18} 49 ^{A18}	19 49	19
20	04 ^B _C 19 34 ^A 49	04 ^B _C 19 34 ^A 49	19 ^{A18} 49 ^{A18}	19 49	20
21	04 ^A 19 34 ^A 49	04 ^A 19 34 ^A 49	19 ^{A26} 49 ^{A26}	19 49	21
22	04 ^A 19 49	04 ^A 19 49	19 ^{A26} 49 ^{A26}	19 49	22
23	19	19	19 ^{A26}	19	23
0	19 ^A	19 ^A	19 ^A _{A26}	19 ^A	0
1	19 ^A	19 ^A	19 ^A _{A26}	19 ^A	1

A bis Hauptbahnhof

B bis Derendingen Käppele

C bedient von Marienstraße bis Danziger Straße

A18 nicht 24.12.

A26 nicht 24. und 31.12.

R9 Anmeldefahrt, Anmeldung mind. 30 Min. vor Abfahrt, Tel. 07071 / 34 00 0

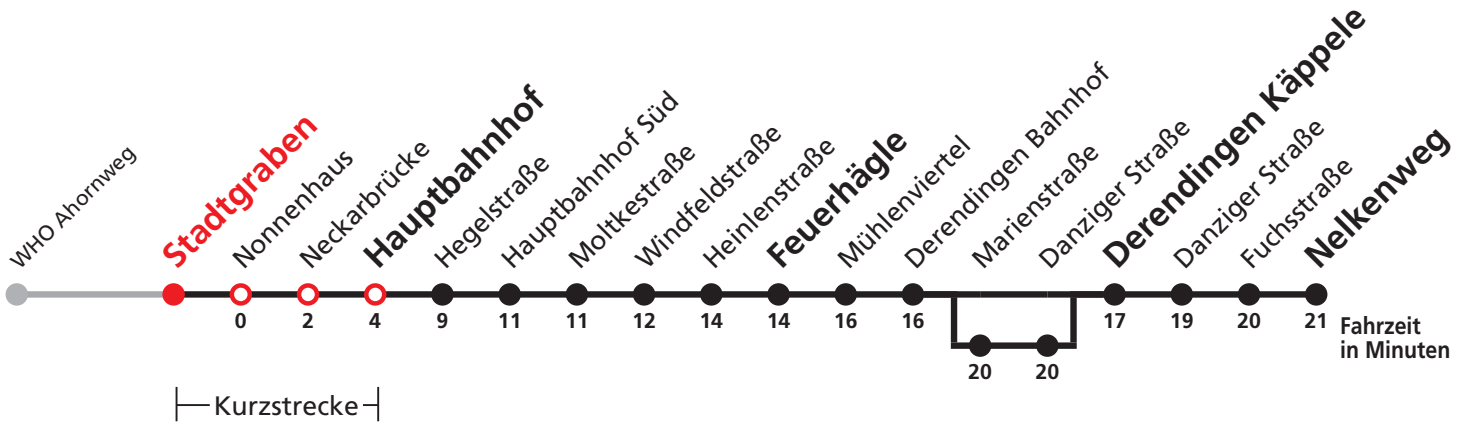
Normalfahrplan gilt nicht in den Ferien vom 28.12.20 bis 08.01.21 und nicht vom 02.08.21 bis 10.09.21.

Sie können sich diesen Aushangfahrplan auch unter www.naldo.de -> Fahrplan in der "Elektronische Fahrplanauskunft EFA" selbst ausdrucken.
Fahrplanauskunft Baden-Württemberg: Tel: 01805-779966
(rund um die Uhr für nur 14 Cent/Minute aus dem deutschen Festnetz, höchstens 42 Cent/Minute aus Mobilnetzen).



5+

Stadtgraben → Hauptbahnhof → Feuerhügle →
Derendingen Käppele → Nelkenweg



Stadtwerke Tübingen GmbH, Eisenhutstraße 6, 72072 Tübingen, Tel. 07071/157-157, E-Mail: tuebust@swtue.de

Gültig ab 13.12.2020

Uhr	Mo - Fr (Normal)	Mo - Fr (Ferien)	Samstag	Sonn-/Feiertag	Uhr
5	14 ^A 44 ^A	14 ^A 44 ^A	44 ^A	46 ^A	5
6	16 ^A 26 ^A 36 ^B _C 46 ^A 56 ^A	06 ^A 21 ^A 36 ^B _C 51 ^A	10 ^A _{R9} 24 ^A 50	10 ^A _{R9} 23 ^A 50	6
7	06 ^B _C 16 ^A 26 ^A 36 ^B _C 46 ^A 56 ^A	06 ^B _C 21 ^A 36 ^B _C 51 ^A	20 ^A 50	20 ^A 50	7
8	06 ^B _C 16 ^A 26 ^A 36 ^B _C 46 ^A 56 ^A	06 ^B _C 21 ^A 36 ^B _C 51 ^A	20 ^B _C 35 ^A 50 ^B _C	20 ^A 50	8
9	06 ^B _C 16 ^A 26 ^A 36 ^B _C 46 ^A 56 ^A	06 ^B _C 21 ^A 36 ^B _C 51 ^A	05 ^A 20 ^B _C 35 ^A 50 ^B _C	20 ^A 50	9
10	06 ^B _C 16 ^A 26 ^A 36 ^B _C 46 ^A 56 ^A	06 ^B _C 21 ^A 36 ^B _C 51 ^A	05 ^A 20 ^B _C 35 ^A 50 ^B _C	20 ^A 50	10
11	06 ^B _C 16 ^A 26 ^A 36 ^B _C 46 ^A 56 ^A	06 ^B _C 21 ^A 36 ^B _C 51 ^A	05 ^A 20 ^B _C 35 ^A 50 ^B _C	20 ^A 50	11
12	06 ^B _C 16 ^A 26 ^A 36 ^B _C 46 ^A 56 ^A	06 ^B _C 21 ^A 36 ^B _C 51 ^A	05 ^A 20 ^B _C 35 ^A 50 ^B _C	20 ^A 50	12
13	06 ^B _C 16 ^A 26 ^A 36 ^B _C 46 ^A 56 ^A	06 ^B _C 21 ^A 36 ^B _C 51 ^A	05 ^A 20 ^B _C 35 ^A 50 ^B _C	05 ^A 20 35 ^A 50	13
14	06 ^B _C 16 ^A 26 ^A 36 ^B _C 46 ^A 56 ^A	06 ^B _C 21 ^A 36 ^B _C 51 ^A	05 ^A 20 ^B _C 35 ^A 50 ^B _C	05 ^A 20 35 ^A 50	14
15	06 ^B _C 16 ^A 26 ^A 36 ^B _C 46 ^A 56 ^A	06 ^B _C 21 ^A 36 ^B _C 51 ^A	05 ^A 20 ^B _C 35 ^A 50 ^B _C	05 ^A 20 35 ^A 50	15
16	06 ^B _C 16 ^A 26 ^A 36 ^B _C 46 ^A 56 ^A	06 ^B _C 21 ^A 36 ^B _C 51 ^A	05 ^A 20 ^B _C 35 ^A 50 ^B _C	05 ^A 20 35 ^A 50	16
17	06 ^B _C 16 ^A 26 ^A 36 ^B _C 46 ^A 56 ^A	06 ^B _C 21 ^A 36 ^B _C 51 ^A	05 ^A 20 ^B _C 35 ^A 50 ^B _C	05 ^A 20 35 ^A 50	17
18	06 ^B _C 16 ^A 26 ^A 36 ^B _C 46 ^A 56 ^A	06 ^B _C 21 ^A 36 ^B _C 51 ^A	05 ^A 20 ^{BC} _{A18} 50 ^{A18}	05 ^A 20 50	18
19	06 ^B _C 16 ^A 26 ^A 36 ^B _C 46 ^A 56 ^A	06 ^B _C 21 ^A 36 ^B _C 51 ^A	20 ^{A18} 50 ^{A18}	20 50	19
20	06 ^B _C 20 35 ^A 50	06 ^B _C 20 35 ^A 50	20 ^{A18} 50 ^{A18}	20 50	20
21	05 ^A 20 35 ^A 50	05 ^A 20 35 ^A 50	20 ^{A26} 50 ^{A26}	20 50	21
22	05 ^A 20 50	05 ^A 20 50	20 ^{A26} 50 ^{A26}	20 50	22
23	20	20	20 ^{A26}	20	23
0	20 ^A	20 ^A	20 ^A _{A26}	20 ^A	0
1	20 ^A	20 ^A	20 ^A _{A26}	20 ^A	1

A bis Hauptbahnhof

B bis Derendingen Käppele

C bedient von Marienstraße bis Danziger Straße

A18 nicht 24.12.

A26 nicht 24. und 31.12.

R9 Anmeldefahrt, Anmeldung mind. 30 Min. vor Abfahrt, Tel. 07071 / 34 00 0

Normalfahrplan gilt nicht in den Ferien vom 28.12.20 bis 08.01.21 und nicht vom 02.08.21 bis 10.09.21.

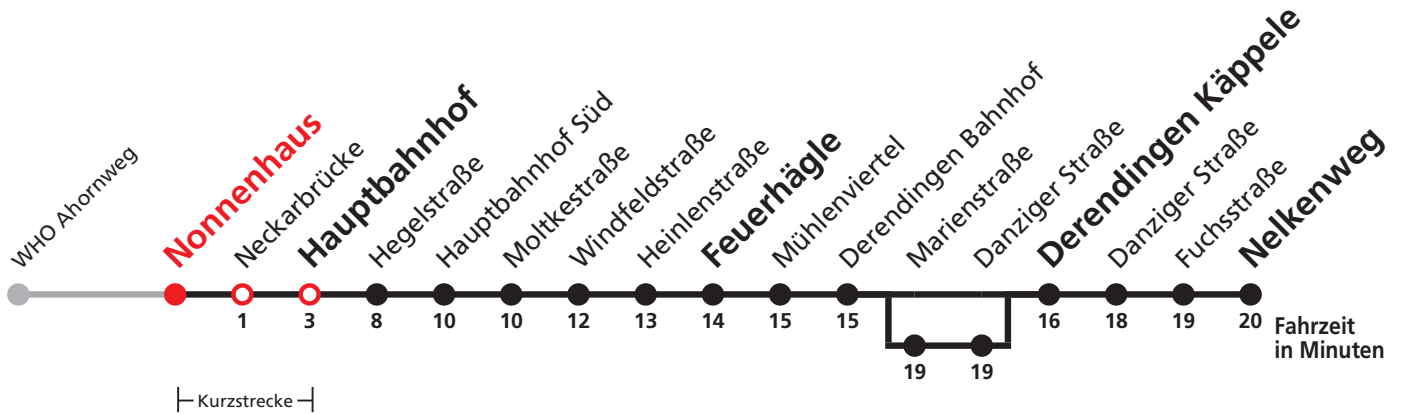
Sie können sich diesen Aushangfahrplan auch unter www.naldo.de -> Fahrplan in der "Elektronische Fahrplanauskunft EFA" selbst ausdrucken.

Fahrplanauskunft Baden-Württemberg: Tel: 01805-779966

(rund um die Uhr für nur 14 Cent/Minute aus dem deutschen Festnetz, höchstens 42 Cent/Minute aus Mobilnetzen).



**Nonnenhaus → Hauptbahnhof → Feuerhägle →
Derendingen Käppele → Nelkenweg**



Stadtwerke Tübingen GmbH, Eisenhutstraße 6, 72072 Tübingen, Tel. 07071/157-157, E-Mail: tuebus@swtue.de

Gültig ab 13.12.2020

Uhr	Mo - Fr (Normal)	Mo - Fr (Ferien)	Samstag	Sonn-/Feiertag	Uhr
5	15 ^A 45 ^A	15 ^A 45 ^A	45 ^A	47 ^A	5
6	17 ^A 27 ^A 37 ^B _C 47 ^A 57 ^A	07 ^A 22 ^A 37 ^B _C 52 ^A	12 ^A _{R9} 26 ^A 52	12 ^A _{R9} 24 ^A 51	6
7	07 ^B _C 17 ^A 27 ^A 37 ^B _C 47 ^A 57 ^A	07 ^B _C 22 ^A 37 ^B _C 52 ^A	22 ^A 52	21 ^A 51	7
8	07 ^B _C 17 ^A 27 ^A 37 ^B _C 47 ^A 57 ^A	07 ^B _C 22 ^A 37 ^B _C 52 ^A	22 ^B _C 37 ^A 52 ^B _C	21 ^A 51	8
9	07 ^B _C 17 ^A 27 ^A 37 ^B _C 47 ^A 57 ^A	07 ^B _C 22 ^A 37 ^B _C 52 ^A	07 ^A 22 ^B _C 37 ^A 52 ^B _C	21 ^A 51	9
10	07 ^B _C 17 ^A 27 ^A 37 ^B _C 47 ^A 57 ^A	07 ^B _C 22 ^A 37 ^B _C 52 ^A	07 ^A 22 ^B _C 37 ^A 52 ^B _C	21 ^A 51	10
11	07 ^B _C 17 ^A 27 ^A 37 ^B _C 47 ^A 57 ^A	07 ^B _C 22 ^A 37 ^B _C 52 ^A	07 ^A 22 ^B _C 37 ^A 52 ^B _C	21 ^A 51	11
12	07 ^B _C 17 ^A 27 ^A 37 ^B _C 47 ^A 57 ^A	07 ^B _C 22 ^A 37 ^B _C 52 ^A	07 ^A 22 ^B _C 37 ^A 52 ^B _C	21 ^A 51	12
13	07 ^B _C 17 ^A 27 ^A 37 ^B _C 47 ^A 57 ^A	07 ^B _C 22 ^A 37 ^B _C 52 ^A	07 ^A 22 ^B _C 37 ^A 52 ^B _C	06 ^A 21 36 ^A 51	13
14	07 ^B _C 17 ^A 27 ^A 37 ^B _C 47 ^A 57 ^A	07 ^B _C 22 ^A 37 ^B _C 52 ^A	07 ^A 22 ^B _C 37 ^A 52 ^B _C	06 ^A 21 36 ^A 51	14
15	07 ^B _C 17 ^A 27 ^A 37 ^B _C 47 ^A 57 ^A	07 ^B _C 22 ^A 37 ^B _C 52 ^A	07 ^A 22 ^B _C 37 ^A 52 ^B _C	06 ^A 21 36 ^A 51	15
16	07 ^B _C 17 ^A 27 ^A 37 ^B _C 47 ^A 57 ^A	07 ^B _C 22 ^A 37 ^B _C 52 ^A	07 ^A 22 ^B _C 37 ^A 52 ^B _C	06 ^A 21 36 ^A 51	16
17	07 ^B _C 17 ^A 27 ^A 37 ^B _C 47 ^A 57 ^A	07 ^B _C 22 ^A 37 ^B _C 52 ^A	07 ^A 22 ^B _C 37 ^A 52 ^B _C	06 ^A 21 36 ^A 51	17
18	07 ^B _C 17 ^A 27 ^A 37 ^B _C 47 ^A 57 ^A	07 ^B _C 22 ^A 37 ^B _C 52 ^A	07 ^A 22 ^{BC} _{A18} 51 ^{A18}	06 ^A 21 51	18
19	07 ^B _C 17 ^A 27 ^A 37 ^B _C 47 ^A 57 ^A	07 ^B _C 22 ^A 37 ^B _C 52 ^A	21 ^{A18} 51 ^{A18}	21 51	19
20	07 ^B _C 21 36 ^A 51	07 ^B _C 21 36 ^A 51	21 ^{A18} 51 ^{A18}	21 51	20
21	06 ^A 21 36 ^A 51	06 ^A 21 36 ^A 51	21 ^{A26} 51 ^{A26}	21 51	21
22	06 ^A 21 51	06 ^A 21 51	21 ^{A26} 51 ^{A26}	21 51	22
23	21	21	21 ^{A26}	21	23
0	21 ^A	21 ^A	21 ^A _{A26}	21 ^A	0
1	21 ^A	21 ^A	21 ^A _{A26}	21 ^A	1

A bis Hauptbahnhof

B bis Derendingen Käppele

C bedient von Marienstraße bis Danziger Straße

A18 nicht 24.12.

A26 nicht 24. und 31.12.

R9 Anmeldefahrt, Anmeldung mind. 30 Min. vor Abfahrt, Tel. 07071 / 34 00 0

Normalfahrplan gilt nicht in den Ferien vom 28.12.20 bis 08.01.21 und nicht vom 02.08.21 bis 10.09.21.

Sie können sich diesen Aushangfahrplan auch unter www.naldo.de -> Fahrplan in der "Elektronische Fahrplanauskunft EFA" selbst ausdrucken.

Fahrplanauskunft Baden-Württemberg: Tel: 01805-779966

(rund um die Uhr für nur 14 Cent/Minute aus dem deutschen Festnetz, höchstens 42 Cent/Minute aus Mobilnetzen).



5+

Neckarbrücke → Hauptbahnhof → Feuerhügge → Derendingen Käppele → Nelkenweg



Stadtwerke Tübingen GmbH, Eisenhutstraße 6, 72072 Tübingen, Tel. 07071/157-157, E-Mail: tuebus@swtue.de

Gültig ab 13.12.2020

Uhr	Mo - Fr (Normal)	Mo - Fr (Ferien)	Samstag	Sonn-/Feiertag	Uhr
5	17 ^A 47 ^A	17 ^A 47 ^A	47 ^A	49 ^A	5
6	18 ^A 28 ^A 38 ^B _C 48 ^A 58 ^A	08 ^A 23 ^A 38 ^B _C 53 ^A	12 ^A _{R9} 26 ^A 52	12 ^A _{R9} 26 ^A 53	6
7	08 ^B _C 18 ^A 28 ^A 38 ^B _C 48 ^A 58 ^A	08 ^B _C 23 ^A 38 ^B _C 53 ^A	22 ^A 52	23 ^A 53	7
8	08 ^B _C 18 ^A 28 ^A 38 ^B _C 48 ^A 58 ^A	08 ^B _C 23 ^A 38 ^B _C 53 ^A	22 ^B _C 37 ^A 52 ^B _C	23 ^A 53	8
9	08 ^B _C 18 ^A 28 ^A 38 ^B _C 48 ^A 58 ^A	08 ^B _C 23 ^A 38 ^B _C 53 ^A	07 ^A 22 ^B _C 37 ^A 52 ^B _C	23 ^A 53	9
10	08 ^B _C 18 ^A 28 ^A 38 ^B _C 48 ^A 58 ^A	08 ^B _C 23 ^A 38 ^B _C 53 ^A	07 ^A 22 ^B _C 37 ^A 52 ^B _C	23 ^A 53	10
11	08 ^B _C 18 ^A 28 ^A 38 ^B _C 48 ^A 58 ^A	08 ^B _C 23 ^A 38 ^B _C 53 ^A	07 ^A 22 ^B _C 37 ^A 52 ^B _C	23 ^A 53	11
12	08 ^B _C 18 ^A 28 ^A 38 ^B _C 48 ^A 58 ^A	08 ^B _C 23 ^A 38 ^B _C 53 ^A	07 ^A 22 ^B _C 37 ^A 52 ^B _C	23 ^A 53	12
13	08 ^B _C 18 ^A 28 ^A 38 ^B _C 48 ^A 58 ^A	08 ^B _C 23 ^A 38 ^B _C 53 ^A	07 ^A 22 ^B _C 37 ^A 52 ^B _C	08 ^A 23 38 ^A 53	13
14	08 ^B _C 18 ^A 28 ^A 38 ^B _C 48 ^A 58 ^A	08 ^B _C 23 ^A 38 ^B _C 53 ^A	07 ^A 22 ^B _C 37 ^A 52 ^B _C	08 ^A 23 38 ^A 53	14
15	08 ^B _C 18 ^A 28 ^A 38 ^B _C 48 ^A 58 ^A	08 ^B _C 23 ^A 38 ^B _C 53 ^A	07 ^A 22 ^B _C 37 ^A 52 ^B _C	08 ^A 23 38 ^A 53	15
16	08 ^B _C 18 ^A 28 ^A 38 ^B _C 48 ^A 58 ^A	08 ^B _C 23 ^A 38 ^B _C 53 ^A	07 ^A 22 ^B _C 37 ^A 52 ^B _C	08 ^A 23 38 ^A 53	16
17	08 ^B _C 18 ^A 28 ^A 38 ^B _C 48 ^A 58 ^A	08 ^B _C 23 ^A 38 ^B _C 53 ^A	07 ^A 22 ^B _C 37 ^A 52 ^B _C	08 ^A 23 38 ^A 53	17
18	08 ^B _C 18 ^A 28 ^A 38 ^B _C 48 ^A 58 ^A	08 ^B _C 23 ^A 38 ^B _C 53 ^A	07 ^A 22 ^{BC} _{A18} 53 ^{A18}	08 ^A 23 53	18
19	08 ^B _C 18 ^A 28 ^A 38 ^B _C 48 ^A 58 ^A	08 ^B _C 23 ^A 38 ^B _C 53 ^A	23 ^{A18} 53 ^{A18}	23 53	19
20	08 ^B _C 23 38 ^A 53	08 ^B _C 23 38 ^A 53	23 ^{A18} 53 ^{A18}	23 53	20
21	08 ^A 23 38 ^A 53	08 ^A 23 38 ^A 53	23 ^{A26} 53 ^{A26}	23 53	21
22	08 ^A 23 53	08 ^A 23 53	23 ^{A26} 53 ^{A26}	23 53	22
23	23	23	23 ^{A26}	23	23
0	23 ^A	23 ^A	23 ^A _{A26}	23 ^A	0
1	23 ^A	23 ^A	23 ^A _{A26}	23 ^A	1

A bis Hauptbahnhof

B bis Derendingen Käppele

C bedient von Marienstraße bis Danziger Straße

A18 nicht 24.12.

A26 nicht 24. und 31.12.

R9 Anmeldefahrt, Anmeldung mind. 30 Min. vor Abfahrt, Tel. 07071 / 34 00 0

Normalfahrplan gilt nicht in den Ferien vom 28.12.20 bis 08.01.21 und nicht vom 02.08.21 bis 10.09.21.

Sie können sich diesen Aushangfahrplan auch unter www.naldo.de -> Fahrplan in der "Elektronische Fahrplanauskunft EFA" selbst ausdrucken.

Fahrplanauskunft Baden-Württemberg: Tel: 01805-779966

(rund um die Uhr für nur 14 Cent/Minute aus dem deutschen Festnetz, höchstens 42 Cent/Minute aus Mobilnetzen).



5 +

Hauptbahnhof → Feuerhägle → Derendingen Käppele → Nelkenweg



Stadtwerke Tübingen GmbH, Eisenhutstraße 6, 72072 Tübingen, Tel. 07071/157-157, E-Mail: tuebus@swtue.de

Gültig ab 13.12.2020

Uhr	Mo - Fr (Normal)	Mo - Fr (Ferien)	Samstag	Sonn-/Feiertag	Uhr
5			59		5
6	44 ^A 44 ^B	44 ^A 44 ^B	59	59	6
7	14 ^A 44 ^B	14 ^A 44 ^B	59	59	7
8	14 ^A 44 ^B	14 ^A 44 ^B	29 ^A 59 ^B	59	8
9	14 ^A 44 ^B	14 ^A 44 ^B	29 ^A 59 ^B	59	9
10	14 ^A 44 ^B	14 ^A 44 ^B	29 ^A 59 ^B	59	10
11	14 ^A 44 ^B	14 ^A 44 ^B	29 ^A 59 ^B	59	11
12	14 ^A 44 ^B	14 ^A 44 ^B	29 ^A 59 ^B	59	12
13	14 ^A 44 ^B	14 ^A 44 ^B	29 ^A 59 ^B	29 59	13
14	14 ^A 44 ^B	14 ^A 44 ^B	29 ^A 59 ^B	29 59	14
15	14 ^A 44 ^B	14 ^A 44 ^B	29 ^A 59 ^B	29 59	15
16	14 ^A 44 ^B	14 ^A 44 ^B	29 ^A 59 ^B	29 59	16
17	14 ^A 44 ^B	14 ^A 44 ^B	29 ^A 59 ^B	29 59	17
18	14 ^A 44 ^B	14 ^A 44 ^B	29 ^{AB} 59 ^{A18}	29 59	18
19	14 ^A 44 ^B	14 ^A 44 ^B	29 ^{A18} 59 ^{A18}	29 59	19
20	14 ^A 29 59	14 ^A 29 59	29 ^{A18} 59 ^{A18}	29 59	20
21	29 59	29 59	29 ^{A26} 59 ^{A26}	29 59	21
22	29 59	29 59	29 ^{A26} 59 ^{A26}	29 59	22
23	29	29	29 ^{A26}	29	23

A bis Derendingen Käppele

B bedient von Marienstraße bis Danziger Straße

A18 nicht 24.12.

A26 nicht 24. und 31.12.

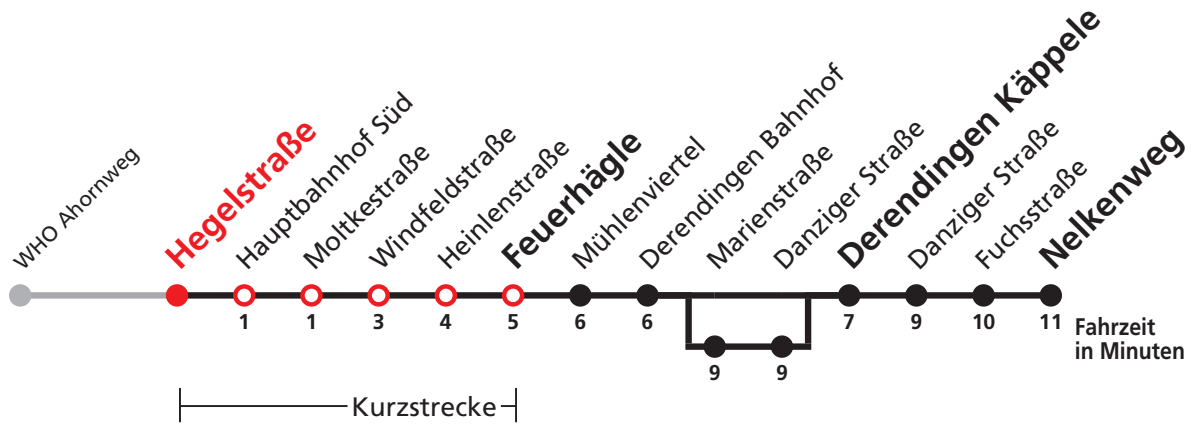
Normalfahrplan gilt nicht in den Ferien vom 28.12.20 bis 08.01.21 und nicht vom 02.08.21 bis 10.09.21.

Sie können sich diesen Aushangfahrplan auch unter www.naldo.de -> Fahrplan in der "Elektronische Fahrplanauskunft EFA" selbst ausdrucken.
Fahrplanauskunft Baden-Württemberg: Tel: 01805-779966
(rund um die Uhr für nur 14 Cent/Minute aus dem deutschen Festnetz, höchstens 42 Cent/Minute aus Mobilnetzen).



5 +

Hegelstraße → Feuerhägle → Derendingen Käppele →
Nelkenweg



Stadtwerke Tübingen GmbH, Eisenhutstraße 6, 72072 Tübingen, Tel. 07071/157-157, E-Mail: tuebus@swtue.de

Gültig ab 13.12.2020

Uhr	Mo - Fr (Normal)	Mo - Fr (Ferien)	Samstag	Sonn-/Feiertag	Uhr	
6	47 ^A B	47 ^A B	00		6	
7	17 ^A B 47 ^A B	17 ^A B 47 ^A B	00	00	7	
8	17 ^A B 47 ^A B	17 ^A B 47 ^A B	00	32 ^A B	00	8
9	17 ^A B 47 ^A B	17 ^A B 47 ^A B	02 ^A B 32 ^A B	00	9	
10	17 ^A B 47 ^A B	17 ^A B 47 ^A B	02 ^A B 32 ^A B	00	10	
11	17 ^A B 47 ^A B	17 ^A B 47 ^A B	02 ^A B 32 ^A B	00	11	
12	17 ^A B 47 ^A B	17 ^A B 47 ^A B	02 ^A B 32 ^A B	00	12	
13	17 ^A B 47 ^A B	17 ^A B 47 ^A B	02 ^A B 32 ^A B	00 30	13	
14	17 ^A B 47 ^A B	17 ^A B 47 ^A B	02 ^A B 32 ^A B	00 30	14	
15	17 ^A B 47 ^A B	17 ^A B 47 ^A B	02 ^A B 32 ^A B	00 30	15	
16	17 ^A B 47 ^A B	17 ^A B 47 ^A B	02 ^A B 32 ^A B	00 30	16	
17	17 ^A B 47 ^A B	17 ^A B 47 ^A B	02 ^A B 32 ^A B	00 30	17	
18	17 ^A B 47 ^A B	17 ^A B 47 ^A B	00 ^A B 30 ^{AB} A18	00 30	18	
19	17 ^A B 47 ^A B	17 ^A B 47 ^A B	00 ^{A18} 30 ^{A18}	00 30	19	
20	17 ^A B 30	17 ^A B 30	00 ^{A18} 30 ^{A18}	00 30	20	
21	00 30	00 30	00 ^{A18} 30 ^{A26}	00 30	21	
22	00 30	00 30	00 ^{A26} 30 ^{A26}	00 30	22	
23	00 30	00 30	00 ^{A26} 30 ^{A26}	00 30	23	

A bis Derendingen Käppele

B bedient von Marienstraße bis Danziger Straße

A18 nicht 24.12.

A26 nicht 24. und 31.12.

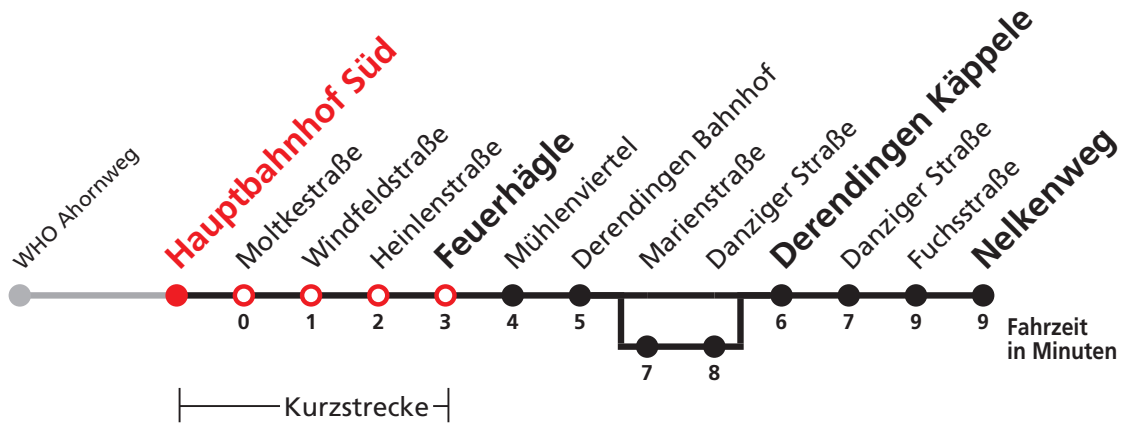
Normalfahrplan gilt nicht in den Ferien vom 28.12.20 bis 08.01.21 und nicht vom 02.08.21 bis 10.09.21.

Sie können sich diesen Aushangfahrplan auch unter www.naldo.de -> Fahrplan in der "Elektronische Fahrplanauskunft EFA" selbst ausdrucken.
Fahrplanauskunft Baden-Württemberg: Tel: 01805-779966
(rund um die Uhr für nur 14 Cent/Minute aus dem deutschen Festnetz, höchstens 42 Cent/Minute aus Mobilnetzen).



5 +

Hauptbahnhof Süd → Feuerhägle → Derendingen Käppele → Nelkenweg



Stadtwerke Tübingen GmbH, Eisenhutstraße 6, 72072 Tübingen, Tel. 07071/157-157, E-Mail: tuebus@swtue.de

Gültig ab 13.12.2020

Uhr	Mo - Fr (Normal)	Mo - Fr (Ferien)	Samstag	Sonn-/Feiertag	Uhr
6	49 ^A _B	49 ^A _B	01		6
7	19 ^A _B 49 ^A _B	19 ^A _B 49 ^A _B	01	02	7
8	19 ^A _B 49 ^A _B	19 ^A _B 49 ^A _B	01 33 ^A _B	02	8
9	19 ^A _B 49 ^A _B	19 ^A _B 49 ^A _B	03 ^A _B 33 ^A _B	02	9
10	19 ^A _B 49 ^A _B	19 ^A _B 49 ^A _B	03 ^A _B 33 ^A _B	02	10
11	19 ^A _B 49 ^A _B	19 ^A _B 49 ^A _B	03 ^A _B 33 ^A _B	02	11
12	19 ^A _B 49 ^A _B	19 ^A _B 49 ^A _B	03 ^A _B 33 ^A _B	02	12
13	19 ^A _B 49 ^A _B	19 ^A _B 49 ^A _B	03 ^A _B 33 ^A _B	02 32	13
14	19 ^A _B 49 ^A _B	19 ^A _B 49 ^A _B	03 ^A _B 33 ^A _B	02 32	14
15	19 ^A _B 49 ^A _B	19 ^A _B 49 ^A _B	03 ^A _B 33 ^A _B	02 32	15
16	19 ^A _B 49 ^A _B	19 ^A _B 49 ^A _B	03 ^A _B 33 ^A _B	02 32	16
17	19 ^A _B 49 ^A _B	19 ^A _B 49 ^A _B	03 ^A _B 33 ^A _B	02 32	17
18	19 ^A _B 49 ^A _B	19 ^A _B 49 ^A _B	02 ^A _B 32 ^{AB} _{A18}	02 32	18
19	19 ^A _B 49 ^A _B	19 ^A _B 49 ^A _B	02 ^{A18} 32 ^{A18}	02 32	19
20	19 ^A _B 32	19 ^A _B 32	02 ^{A18} 32 ^{A18}	02 32	20
21	02 32	02 32	02 ^{A18} 32 ^{A26}	02 32	21
22	02 32	02 32	02 ^{A26} 32 ^{A26}	02 32	22
23	02 32	02 32	02 ^{A26} 32 ^{A26}	02 32	23

A bis Derendingen Käppele

B bedient von Marienstraße bis Danziger Straße

A18 nicht 24.12.

A26 nicht 24. und 31.12.

Normalfahrplan gilt nicht in den Ferien vom 28.12.20 bis 08.01.21 und nicht vom 02.08.21 bis 10.09.21.

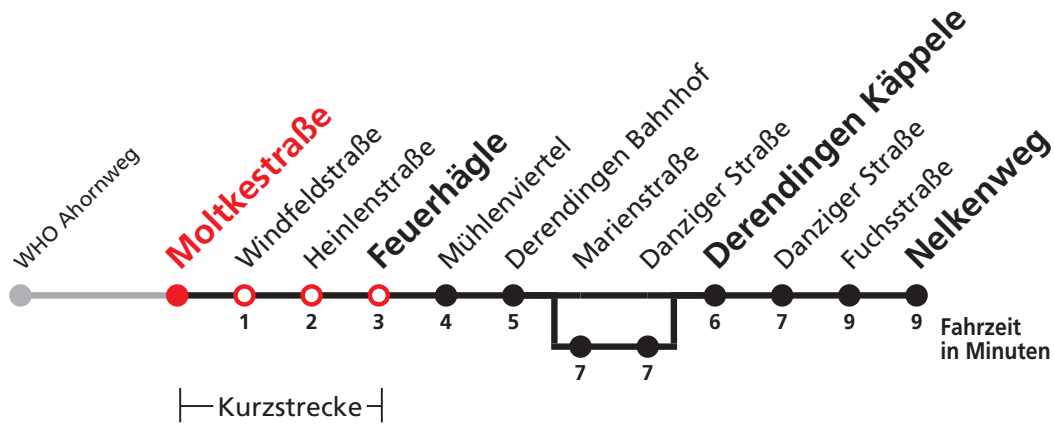
Sie können sich diesen Aushangfahrplan auch unter www.naldo.de -> Fahrplan in der "Elektronische Fahrplanauskunft EFA" selbst ausdrucken.
 Fahrplanauskunft Baden-Württemberg: Tel: 01805-779966
 (rund um die Uhr für nur 14 Cent/Minute aus dem deutschen Festnetz, höchstens 42 Cent/Minute aus Mobilnetzen).



5



Moltkestraße → Feuerhägle → Derendingen Käppele →
Nelkenweg



Stadtwerke Tübingen GmbH, Eisenhutstraße 6, 72072 Tübingen, Tel. 07071/157-157, E-Mail: tuebus@swtue.de

Gültig ab 13.12.2020

Uhr	Mo - Fr (Normal)	Mo - Fr (Ferien)	Samstag	Sonn-/Feiertag	Uhr
6	49 ^A B	49 ^A B	01		6
7	19 ^A B 49 ^A B	19 ^A B 49 ^A B	01	02	7
8	19 ^A B 49 ^A B	19 ^A B 49 ^A B	01 33 ^A B	02	8
9	19 ^A B 49 ^A B	19 ^A B 49 ^A B	03 ^A B 33 ^A B	02	9
10	19 ^A B 49 ^A B	19 ^A B 49 ^A B	03 ^A B 33 ^A B	02	10
11	19 ^A B 49 ^A B	19 ^A B 49 ^A B	03 ^A B 33 ^A B	02	11
12	19 ^A B 49 ^A B	19 ^A B 49 ^A B	03 ^A B 33 ^A B	02	12
13	19 ^A B 49 ^A B	19 ^A B 49 ^A B	03 ^A B 33 ^A B	02 32	13
14	19 ^A B 49 ^A B	19 ^A B 49 ^A B	03 ^A B 33 ^A B	02 32	14
15	19 ^A B 49 ^A B	19 ^A B 49 ^A B	03 ^A B 33 ^A B	02 32	15
16	19 ^A B 49 ^A B	19 ^A B 49 ^A B	03 ^A B 33 ^A B	02 32	16
17	19 ^A B 49 ^A B	19 ^A B 49 ^A B	03 ^A B 33 ^A B	02 32	17
18	19 ^A B 49 ^A B	19 ^A B 49 ^A B	02 ^A B 32 ^{AB} A18	02 32	18
19	19 ^A B 49 ^A B	19 ^A B 49 ^A B	02 ^{A18} B 32 ^{A18} A18	02 32	19
20	19 ^A B 32	19 ^A B 32	02 ^{A18} B 32 ^{A18} A18	02 32	20
21	02 32	02 32	02 ^{A18} B 32 ^{A26} A26	02 32	21
22	02 32	02 32	02 ^{A26} B 32 ^{A26} A26	02 32	22
23	02 32	02 32	02 ^{A26} B 32 ^{A26} A26	02 32	23

A bis Derendingen Käppele

B bedient von Marienstraße bis Danziger Straße

A18 nicht 24.12.

A26 nicht 24. und 31.12.

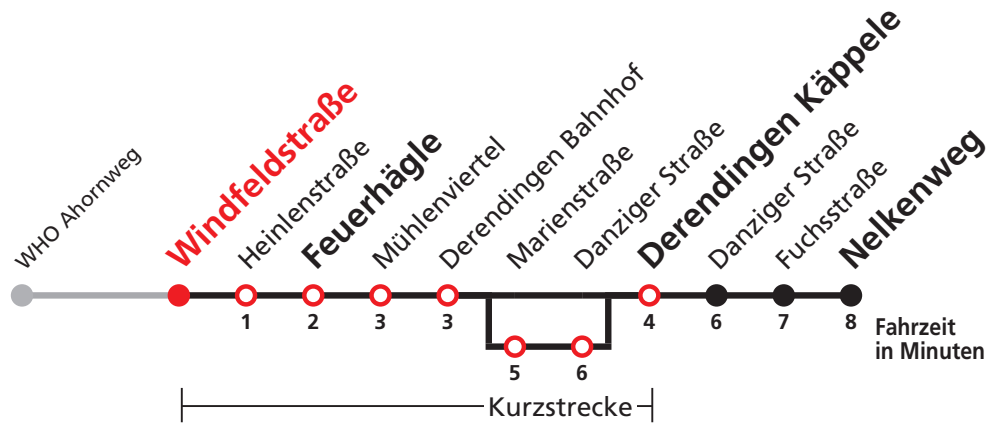
Normalfahrplan gilt nicht in den Ferien vom 28.12.20 bis 08.01.21 und nicht vom 02.08.21 bis 10.09.21.

Sie können sich diesen Aushangfahrplan auch unter www.naldo.de -> Fahrplan in der "Elektronische Fahrplanauskunft EFA" selbst ausdrucken.
Fahrplanauskunft Baden-Württemberg: Tel: 01805-779966
(rund um die Uhr für nur 14 Cent/Minute aus dem deutschen Festnetz, höchstens 42 Cent/Minute aus Mobilnetzen).



5 +

Windfeldstraße → Feuerhägle → Derendingen Käppele → Nelkenweg



Stadtwerke Tübingen GmbH, Eisenhutstraße 6, 72072 Tübingen, Tel. 07071/157-157, E-Mail: tuebus@swtue.de

Gültig ab 13.12.2020

Uhr	Mo - Fr (Normal)	Mo - Fr (Ferien)	Samstag	Sonn-/Feiertag	Uhr
6	50 ^A 50 ^B	50 ^A 50 ^B	03		6
7	20 ^A 50 ^A 20 ^B 50 ^B	20 ^A 50 ^A 20 ^B 50 ^B	03	03	7
8	20 ^A 50 ^A 20 ^B 50 ^B	20 ^A 50 ^A 20 ^B 50 ^B	03 35 ^A 03 35 ^B	03	8
9	20 ^A 50 ^A 20 ^B 50 ^B	20 ^A 50 ^A 20 ^B 50 ^B	05 ^A 35 ^A 05 ^B 35 ^B	03	9
10	20 ^A 50 ^A 20 ^B 50 ^B	20 ^A 50 ^A 20 ^B 50 ^B	05 ^A 35 ^A 05 ^B 35 ^B	03	10
11	20 ^A 50 ^A 20 ^B 50 ^B	20 ^A 50 ^A 20 ^B 50 ^B	05 ^A 35 ^A 05 ^B 35 ^B	03	11
12	20 ^A 50 ^A 20 ^B 50 ^B	20 ^A 50 ^A 20 ^B 50 ^B	05 ^A 35 ^A 05 ^B 35 ^B	03	12
13	20 ^A 50 ^A 20 ^B 50 ^B	20 ^A 50 ^A 20 ^B 50 ^B	05 ^A 35 ^A 05 ^B 35 ^B	03 33	13
14	20 ^A 50 ^A 20 ^B 50 ^B	20 ^A 50 ^A 20 ^B 50 ^B	05 ^A 35 ^A 05 ^B 35 ^B	03 33	14
15	20 ^A 50 ^A 20 ^B 50 ^B	20 ^A 50 ^A 20 ^B 50 ^B	05 ^A 35 ^A 05 ^B 35 ^B	03 33	15
16	20 ^A 50 ^A 20 ^B 50 ^B	20 ^A 50 ^A 20 ^B 50 ^B	05 ^A 35 ^A 05 ^B 35 ^B	03 33	16
17	20 ^A 50 ^A 20 ^B 50 ^B	20 ^A 50 ^A 20 ^B 50 ^B	05 ^A 35 ^A 05 ^B 35 ^B	03 33	17
18	20 ^A 50 ^A 20 ^B 50 ^B	20 ^A 50 ^A 20 ^B 50 ^B	03 ^A 33 ^{AB} 03 ^B 33 ^{A18}	03 33	18
19	20 ^A 50 ^A 20 ^B 50 ^B	20 ^A 50 ^A 20 ^B 50 ^B	03 ^{A18} 33 ^{A18}	03 33	19
20	20 ^A 33 20 ^B 33	20 ^A 33 20 ^B 33	03 ^{A18} 33 ^{A18}	03 33	20
21	03 33 03 33	03 33 03 33	03 ^{A18} 33 ^{A26}	03 33	21
22	03 33 03 33	03 33 03 33	03 ^{A26} 33 ^{A26}	03 33	22
23	03 33 03 33	03 33 03 33	03 ^{A26} 33 ^{A26}	03 33	23

A bis Derendingen Käppele

B bedient von Marienstraße bis Danziger Straße

A18 nicht 24.12.

A26 nicht 24. und 31.12.

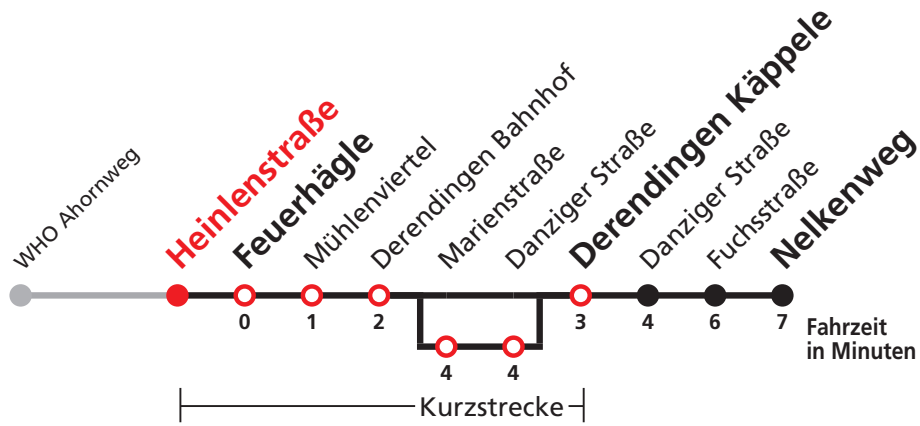
Normalfahrplan gilt nicht in den Ferien vom 28.12.20 bis 08.01.21 und nicht vom 02.08.21 bis 10.09.21.

Sie können sich diesen Aushangfahrplan auch unter www.naldo.de -> Fahrplan in der "Elektronische Fahrplanauskunft EFA" selbst ausdrucken.
Fahrplanauskunft Baden-Württemberg: Tel: 01805-779966
(rund um die Uhr für nur 14 Cent/Minute aus dem deutschen Festnetz, höchstens 42 Cent/Minute aus Mobilnetzen).



5+

Heinlenstraße → Feuerhägle → Derendingen Käppele →
Nelkenweg



Stadtwerke Tübingen GmbH, Eisenhutstraße 6, 72072 Tübingen, Tel. 07071/157-157, E-Mail: tuebus@swtue.de

Gültig ab 13.12.2020

Uhr	Mo - Fr (Normal)	Mo - Fr (Ferien)	Samstag	Sonn-/Feiertag	Uhr
6	52 ^A B	52 ^A B	04		6
7	22 ^A B 52 ^A B	22 ^A B 52 ^A B	04	04	7
8	22 ^A B 52 ^A B	22 ^A B 52 ^A B	04 36 ^A B	04	8
9	22 ^A B 52 ^A B	22 ^A B 52 ^A B	06 ^A B 36 ^A B	04	9
10	22 ^A B 52 ^A B	22 ^A B 52 ^A B	06 ^A B 36 ^A B	04	10
11	22 ^A B 52 ^A B	22 ^A B 52 ^A B	06 ^A B 36 ^A B	04	11
12	22 ^A B 52 ^A B	22 ^A B 52 ^A B	06 ^A B 36 ^A B	04	12
13	22 ^A B 52 ^A B	22 ^A B 52 ^A B	06 ^A B 36 ^A B	04 34	13
14	22 ^A B 52 ^A B	22 ^A B 52 ^A B	06 ^A B 36 ^A B	04 34	14
15	22 ^A B 52 ^A B	22 ^A B 52 ^A B	06 ^A B 36 ^A B	04 34	15
16	22 ^A B 52 ^A B	22 ^A B 52 ^A B	06 ^A B 36 ^A B	04 34	16
17	22 ^A B 52 ^A B	22 ^A B 52 ^A B	06 ^A B 36 ^A B	04 34	17
18	22 ^A B 52 ^A B	22 ^A B 52 ^A B	04 ^A B 34 ^{AB} A18	04 34	18
19	22 ^A B 52 ^A B	22 ^A B 52 ^A B	04 ^{A18} B 34 ^{A18} A18	04 34	19
20	22 ^A B 34	22 ^A B 34	04 ^{A18} B 34 ^{A18} A18	04 34	20
21	04 34	04 34	04 ^{A18} B 34 ^{A26} A26	04 34	21
22	04 34	04 34	04 ^{A26} B 34 ^{A26} A26	04 34	22
23	04 34	04 34	04 ^{A26} B 34 ^{A26} A26	04 34	23

A bis Derendingen Käppele

B bedient von Marienstraße bis Danziger Straße

A18 nicht 24.12.

A26 nicht 24. und 31.12.

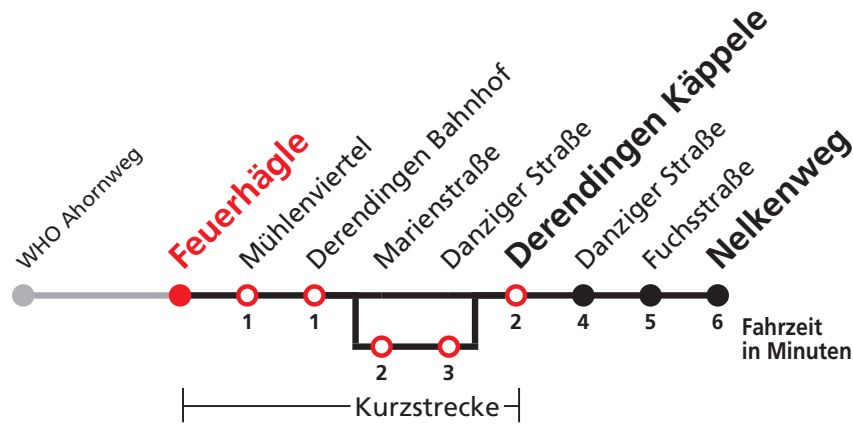
Normalfahrplan gilt nicht in den Ferien vom 28.12.20 bis 08.01.21 und nicht vom 02.08.21 bis 10.09.21.

Sie können sich diesen Aushangfahrplan auch unter www.naldo.de -> Fahrplan in der "Elektronische Fahrplanauskunft EFA" selbst ausdrucken.
Fahrplanauskunft Baden-Württemberg: Tel: 01805-779966
(rund um die Uhr für nur 14 Cent/Minute aus dem deutschen Festnetz, höchstens 42 Cent/Minute aus Mobilnetzen).



5+

Feuerhägle → Derendingen Käppele → Nelkenweg



Stadtwerke Tübingen GmbH, Eisenhutstraße 6, 72072 Tübingen, Tel. 07071/157-157, E-Mail: tuebus@swtue.de

Gültig ab 13.12.2020

Uhr	Mo - Fr (Normal)	Mo - Fr (Ferien)	Samstag	Sonn-/Feiertag	Uhr
6	54 ^A _B	54 ^A _B	05		6
7	24 ^A _B 54 ^A _B	24 ^A _B 54 ^A _B	05	05	7
8	24 ^A _B 54 ^A _B	24 ^A _B 54 ^A _B	05 37 ^A _B	05	8
9	24 ^A _B 54 ^A _B	24 ^A _B 54 ^A _B	07 ^A _B 37 ^A _B	05	9
10	24 ^A _B 54 ^A _B	24 ^A _B 54 ^A _B	07 ^A _B 37 ^A _B	05	10
11	24 ^A _B 54 ^A _B	24 ^A _B 54 ^A _B	07 ^A _B 37 ^A _B	05	11
12	24 ^A _B 54 ^A _B	24 ^A _B 54 ^A _B	07 ^A _B 37 ^A _B	05	12
13	24 ^A _B 54 ^A _B	24 ^A _B 54 ^A _B	07 ^A _B 37 ^A _B	05 35	13
14	24 ^A _B 54 ^A _B	24 ^A _B 54 ^A _B	07 ^A _B 37 ^A _B	05 35	14
15	24 ^A _B 54 ^A _B	24 ^A _B 54 ^A _B	07 ^A _B 37 ^A _B	05 35	15
16	24 ^A _B 54 ^A _B	24 ^A _B 54 ^A _B	07 ^A _B 37 ^A _B	05 35	16
17	24 ^A _B 54 ^A _B	24 ^A _B 54 ^A _B	07 ^A _B 37 ^A _B	05 35	17
18	24 ^A _B 54 ^A _B	24 ^A _B 54 ^A _B	05 ^A _B 35 ^{AB} _{A18}	05 35	18
19	24 ^A _B 54 ^A _B	24 ^A _B 54 ^A _B	05 ^{A18} 35 ^{A18}	05 35	19
20	24 ^A _B 35	24 ^A _B 35	05 ^{A18} 35 ^{A18}	05 35	20
21	05 35	05 35	05 ^{A18} 35 ^{A26}	05 35	21
22	05 35	05 35	05 ^{A26} 35 ^{A26}	05 35	22
23	05 35	05 35	05 ^{A26} 35 ^{A26}	05 35	23

A bis Derendingen Käppele

B bedient von Marienstraße bis Danziger Straße

A18 nicht 24.12.

A26 nicht 24. und 31.12.

Normalfahrplan gilt nicht in den Ferien vom 28.12.20 bis 08.01.21 und nicht vom 02.08.21 bis 10.09.21.

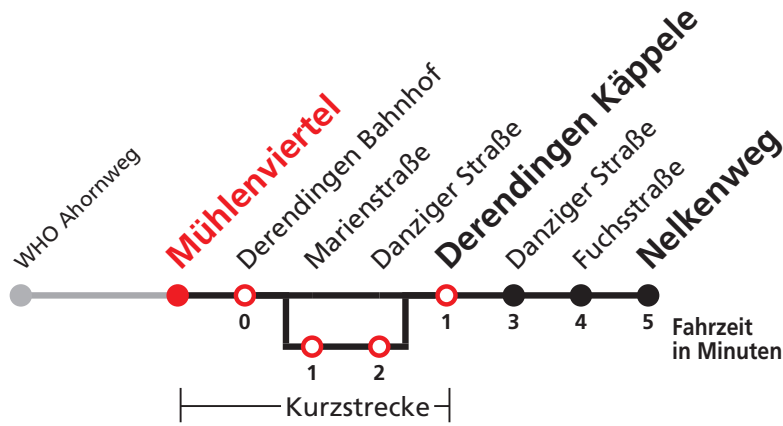
Sie können sich diesen Aushangfahrplan auch unter www.naldo.de -> Fahrplan in der "Elektronische Fahrplanauskunft EFA" selbst ausdrucken.
 Fahrplanauskunft Baden-Württemberg: Tel: 01805-779966
 (rund um die Uhr für nur 14 Cent/Minute aus dem deutschen Festnetz, höchstens 42 Cent/Minute aus Mobilnetzen).



5



Mühlenviertel → Derendingen Käppele → Nelkenweg



Stadtwerke Tübingen GmbH, Eisenhutstraße 6, 72072 Tübingen, Tel. 07071/157-157, E-Mail: tuebus@swtue.de

Gültig ab 13.12.2020

Uhr	Mo - Fr (Normal)	Mo - Fr (Ferien)	Samstag	Sonn-/Feiertag	Uhr
6	55 ^A 55 ^B	55 ^A 55 ^B	06		6
7	25 ^A 55 ^A 25 ^B 55 ^B	25 ^A 55 ^A 25 ^B 55 ^B	06	06	7
8	25 ^A 55 ^A 25 ^B 55 ^B	25 ^A 55 ^A 25 ^B 55 ^B	06 38 ^A 06 38 ^B	06	8
9	25 ^A 55 ^A 25 ^B 55 ^B	25 ^A 55 ^A 25 ^B 55 ^B	08 ^A 38 ^A 08 ^B 38 ^B	06	9
10	25 ^A 55 ^A 25 ^B 55 ^B	25 ^A 55 ^A 25 ^B 55 ^B	08 ^A 38 ^A 08 ^B 38 ^B	06	10
11	25 ^A 55 ^A 25 ^B 55 ^B	25 ^A 55 ^A 25 ^B 55 ^B	08 ^A 38 ^A 08 ^B 38 ^B	06	11
12	25 ^A 55 ^A 25 ^B 55 ^B	25 ^A 55 ^A 25 ^B 55 ^B	08 ^A 38 ^A 08 ^B 38 ^B	06	12
13	25 ^A 55 ^A 25 ^B 55 ^B	25 ^A 55 ^A 25 ^B 55 ^B	08 ^A 38 ^A 08 ^B 38 ^B	06 36	13
14	25 ^A 55 ^A 25 ^B 55 ^B	25 ^A 55 ^A 25 ^B 55 ^B	08 ^A 38 ^A 08 ^B 38 ^B	06 36	14
15	25 ^A 55 ^A 25 ^B 55 ^B	25 ^A 55 ^A 25 ^B 55 ^B	08 ^A 38 ^A 08 ^B 38 ^B	06 36	15
16	25 ^A 55 ^A 25 ^B 55 ^B	25 ^A 55 ^A 25 ^B 55 ^B	08 ^A 38 ^A 08 ^B 38 ^B	06 36	16
17	25 ^A 55 ^A 25 ^B 55 ^B	25 ^A 55 ^A 25 ^B 55 ^B	08 ^A 38 ^A 08 ^B 38 ^B	06 36	17
18	25 ^A 55 ^A 25 ^B 55 ^B	25 ^A 55 ^A 25 ^B 55 ^B	06 ^A 36 ^{AB} 06 ^B 36 ^{A18}	06 36	18
19	25 ^A 55 ^A 25 ^B 55 ^B	25 ^A 55 ^A 25 ^B 55 ^B	06 ^{A18} 36 ^{A18}	06 36	19
20	25 ^A 36 25 ^B 36	25 ^A 36 25 ^B 36	06 ^{A18} 36 ^{A18}	06 36	20
21	06 36	06 36	06 ^{A18} 36 ^{A26}	06 36	21
22	06 36	06 36	06 ^{A26} 36 ^{A26}	06 36	22
23	06 36	06 36	06 ^{A26} 36 ^{A26}	06 36	23

A bis Derendingen Käppele

B bedient von Marienstraße bis Danziger Straße

A18 nicht 24.12.

A26 nicht 24. und 31.12.

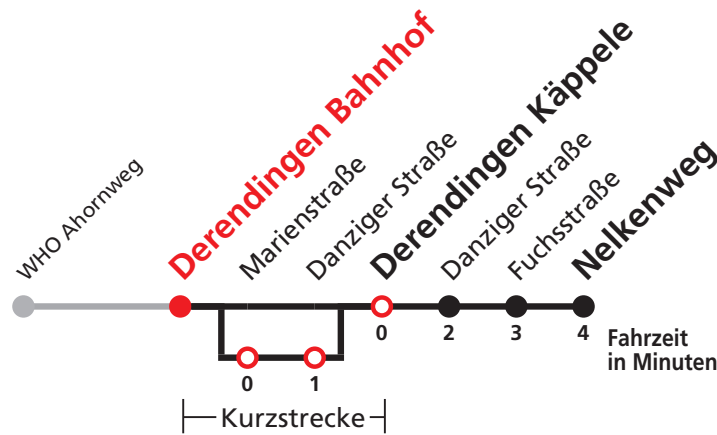
Normalfahrplan gilt nicht in den Ferien vom 28.12.20 bis 08.01.21 und nicht vom 02.08.21 bis 10.09.21.

Sie können sich diesen Aushangfahrplan auch unter www.naldo.de -> Fahrplan in der "Elektronische Fahrplanauskunft EFA" selbst ausdrucken.
 Fahrplanauskunft Baden-Württemberg: Tel: 01805-779966
 (rund um die Uhr für nur 14 Cent/Minute aus dem deutschen Festnetz, höchstens 42 Cent/Minute aus Mobilnetzen).



5 +

Derendingen Bahnhof → Derendingen Käppele → Nelkenweg



Stadtwerke Tübingen GmbH, Eisenhutstraße 6, 72072 Tübingen, Tel. 07071/157-157, E-Mail: tuebus@swtue.de

Gültig ab 13.12.2020

Uhr	Mo - Fr (Normal)	Mo - Fr (Ferien)	Samstag	Sonn-/Feiertag	Uhr
6	56 ^A _B	56 ^A _B	07		6
7	26 ^A _B 56 ^A _B	26 ^A _B 56 ^A _B	07	07	7
8	26 ^A _B 56 ^A _B	26 ^A _B 56 ^A _B	07 39 ^A _B	07	8
9	26 ^A _B 56 ^A _B	26 ^A _B 56 ^A _B	09 ^A _B 39 ^A _B	07	9
10	26 ^A _B 56 ^A _B	26 ^A _B 56 ^A _B	09 ^A _B 39 ^A _B	07	10
11	26 ^A _B 56 ^A _B	26 ^A _B 56 ^A _B	09 ^A _B 39 ^A _B	07	11
12	26 ^A _B 56 ^A _B	26 ^A _B 56 ^A _B	09 ^A _B 39 ^A _B	07	12
13	26 ^A _B 56 ^A _B	26 ^A _B 56 ^A _B	09 ^A _B 39 ^A _B	07 37	13
14	26 ^A _B 56 ^A _B	26 ^A _B 56 ^A _B	09 ^A _B 39 ^A _B	07 37	14
15	26 ^A _B 56 ^A _B	26 ^A _B 56 ^A _B	09 ^A _B 39 ^A _B	07 37	15
16	26 ^A _B 56 ^A _B	26 ^A _B 56 ^A _B	09 ^A _B 39 ^A _B	07 37	16
17	26 ^A _B 56 ^A _B	26 ^A _B 56 ^A _B	09 ^A _B 39 ^A _B	07 37	17
18	26 ^A _B 56 ^A _B	26 ^A _B 56 ^A _B	07 ^A _B 37 ^{AB} _{A18}	07 37	18
19	26 ^A _B 56 ^A _B	26 ^A _B 56 ^A _B	07 ^{A18} 37 ^{A18}	07 37	19
20	26 ^A _B 37	26 ^A _B 37	07 ^{A18} 37 ^{A18}	07 37	20
21	07 37	07 37	07 ^{A18} 37 ^{A26}	07 37	21
22	07 37	07 37	07 ^{A26} 37 ^{A26}	07 37	22
23	07 37	07 37	07 ^{A26} 37 ^{A26}	07 37	23

A bis Derendingen Käppele

B bedient von Marienstraße bis Danziger Straße

A18 nicht 24.12.

A26 nicht 24. und 31.12.

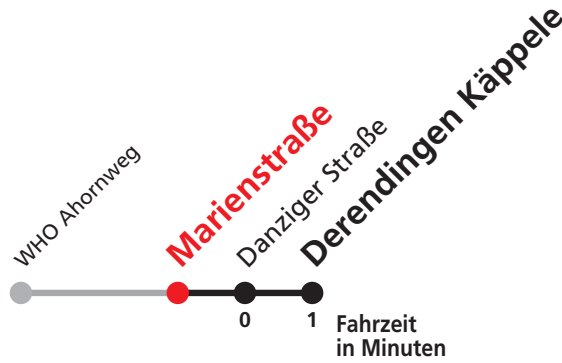
Normalfahrplan gilt nicht in den Ferien vom 28.12.20 bis 08.01.21 und nicht vom 02.08.21 bis 10.09.21.

Sie können sich diesen Aushangfahrplan auch unter www.naldo.de -> Fahrplan in der "Elektronische Fahrplanauskunft EFA" selbst ausdrucken.
 Fahrplanauskunft Baden-Württemberg: Tel: 01805-779966
 (rund um die Uhr für nur 14 Cent/Minute aus dem deutschen Festnetz, höchstens 42 Cent/Minute aus Mobilnetzen).



5 +

Marienstraße → Derendingen Käppele



Stadtwerke Tübingen GmbH, Eisenhutstraße 6, 72072 Tübingen, Tel. 07071/157-157, E-Mail: tuebus@swtue.de

Gültig ab 13.12.2020

Uhr	Mo - Fr (Normal)	Mo - Fr (Ferien)	Samstag	Sonn-/Feiertag	Uhr
6	56	56			6
7	26 56	26 56			7
8	26 56	26 56	40		8
9	26 56	26 56	10 40		9
10	26 56	26 56	10 40		10
11	26 56	26 56	10 40		11
12	26 56	26 56	10 40		12
13	26 56	26 56	10 40		13
14	26 56	26 56	10 40		14
15	26 56	26 56	10 40		15
16	26 56	26 56	10 40		16
17	26 56	26 56	10 40		17
18	26 56	26 56	08 38 ^{A18}		18
19	26 56	26 56			19
20	26	26			20

A18 nicht 24.12.

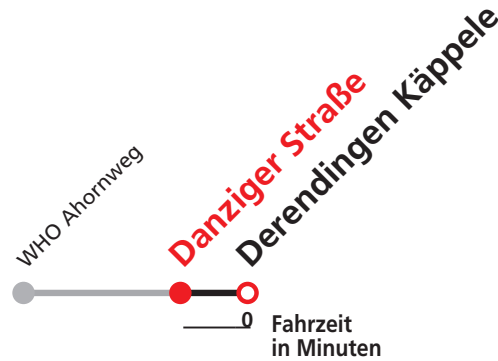
Normalfahrplan gilt n i c h t in den Ferien vom 28.12.20 bis 08.01.21 und n i c h t vom 02.08.21 bis 10.09.21.

Sie können sich diesen Aushangfahrplan auch unter www.naldo.de -> Fahrplan in der "Elektronische Fahrplanauskunft EFA" selbst ausdrucken.
 Fahrplanauskunft Baden-Württemberg: Tel: 01805-779966
 (rund um die Uhr für nur 14 Cent/Minute aus dem deutschen Festnetz, höchstens 42 Cent/Minute aus Mobilnetzen).



5 +

Danziger Straße → Derendingen Käppele



Stadtwerke Tübingen GmbH, Eisenhutstraße 6, 72072 Tübingen, Tel. 07071/157-157, E-Mail: tuebus@swtue.de

Gültig ab 13.12.2020

Uhr	Mo - Fr (Normal)	Mo - Fr (Ferien)	Samstag	Sonn-/Feiertag	Uhr
6	57	57			6
7	27 57	27 57			7
8	27 57	27 57	41		8
9	27 57	27 57	11 41		9
10	27 57	27 57	11 41		10
11	27 57	27 57	11 41		11
12	27 57	27 57	11 41		12
13	27 57	27 57	11 41		13
14	27 57	27 57	11 41		14
15	27 57	27 57	11 41		15
16	27 57	27 57	11 41		16
17	27 57	27 57	11 41		17
18	27 57	27 57	08 38 ^{A18}		18
19	27 57	27 57			19
20	27	27			20

A18 nicht 24.12.

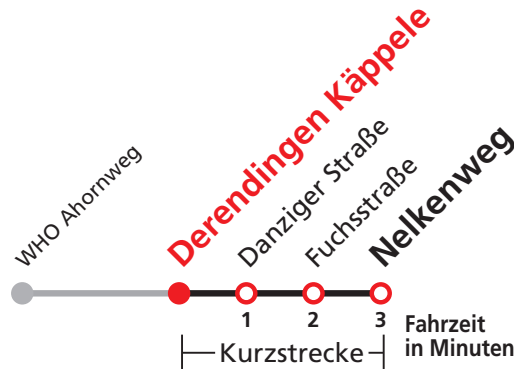
Normalfahrplan gilt n i c h t in den Ferien vom 28.12.20 bis 08.01.21 und n i c h t vom 02.08.21 bis 10.09.21.

Sie können sich diesen Aushangfahrplan auch unter www.naldo.de -> Fahrplan in der "Elektronische Fahrplanauskunft EFA" selbst ausdrucken.
 Fahrplanauskunft Baden-Württemberg: Tel: 01805-779966
 (rund um die Uhr für nur 14 Cent/Minute aus dem deutschen Festnetz, höchstens 42 Cent/Minute aus Mobilnetzen).



5 +

Derendingen Käppele → Nelkenweg



Stadtwerke Tübingen GmbH, Eisenhutstraße 6, 72072 Tübingen, Tel. 07071/157-157, E-Mail: tuebus@swtue.de

Gültig ab 13.12.2020

Uhr	Mo - Fr (Normal)	Mo - Fr (Ferien)	Samstag	Sonn-/Feiertag	Uhr
6			08		6
7			08	08	7
8			08	08	8
9				08	9
10				08	10
11				08	11
12				08	12
13				08 38	13
14				08 38	14
15				08 38	15
16				08 38	16
17				08 38	17
18				08 38	18
19			08 ^{A18} 38 ^{A18}	08 38	19
20	38	38	08 ^{A18} 38 ^{A18}	08 38	20
21	08 38	08 38	08 ^{A18} 38 ^{A26}	08 38	21
22	08 38	08 38	08 ^{A26} 38 ^{A26}	08 38	22
23	08 38	08 38	08 ^{A26} 38 ^{A26}	08 38	23

A18 nicht 24.12. A26 nicht 24. und 31.12.

Normalfahrplan gilt nicht in den Ferien vom 28.12.20 bis 08.01.21 und nicht vom 02.08.21 bis 10.09.21.

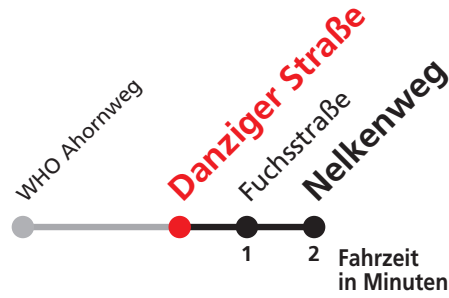
Sie können sich diesen Aushangfahrplan auch unter www.naldo.de -> Fahrplan in der "Elektronische Fahrplanauskunft EFA" selbst ausdrucken.
 Fahrplanauskunft Baden-Württemberg: Tel: 01805-779966
 (rund um die Uhr für nur 14 Cent/Minute aus dem deutschen Festnetz, höchstens 42 Cent/Minute aus Mobilnetzen).



5



Danziger Straße → Nelkenweg



Stadtwerke Tübingen GmbH, Eisenhutstraße 6, 72072 Tübingen, Tel. 07071/157-157, E-Mail: tuebus@swtue.de

Gültig ab 13.12.2020

Uhr	Mo - Fr (Normal)	Mo - Fr (Ferien)	Samstag	Sonn-/Feiertag	Uhr
6			09		6
7			09	09	7
8			09	09	8
9				09	9
10				09	10
11				09	11
12				09	12
13				09 39	13
14				09 39	14
15				09 39	15
16				09 39	16
17				09 39	17
18				09 39	18
19			09 ^{A18} 39 ^{A18}	09 39	19
20	39	39	09 ^{A18} 39 ^{A18}	09 39	20
21	09 39	09 39	09 ^{A18} 39 ^{A26}	09 39	21
22	09 39	09 39	09 ^{A26} 39 ^{A26}	09 39	22
23	09 39	09 39	09 ^{A26} 39 ^{A26}	09 39	23

A18 nicht 24.12.

A26 nicht 24. und 31.12.

Normalfahrplan gilt nicht in den Ferien vom 28.12.20 bis 08.01.21 und nicht vom 02.08.21 bis 10.09.21.

Sie können sich diesen Aushangfahrplan auch unter www.naldo.de -> Fahrplan in der "Elektronische Fahrplanauskunft EFA" selbst ausdrucken.
 Fahrplanauskunft Baden-Württemberg: Tel: 01805-779966
 (rund um die Uhr für nur 14 Cent/Minute aus dem deutschen Festnetz, höchstens 42 Cent/Minute aus Mobilnetzen).



5



Fuchsstraße → Nelkenweg



Stadtwerke Tübingen GmbH, Eisenhutstraße 6, 72072 Tübingen, Tel. 07071/157-157, E-Mail: tuebus@swtue.de

Gültig ab 13.12.2020

Uhr	Mo - Fr (Normal)	Mo - Fr (Ferien)	Samstag	Sonn-/Feiertag	Uhr
6			11		6
7			11	11	7
8			11	11	8
9				11	9
10				11	10
11				11	11
12				11	12
13				11 41	13
14				11 41	14
15				11 41	15
16				11 41	16
17				11 41	17
18				11 41	18
19			11 ^{A18} 41 ^{A18}	11 41	19
20	41	41	11 ^{A18} 41 ^{A18}	11 41	20
21	11 41	11 41	11 ^{A18} 41 ^{A26}	11 41	21
22	11 41	11 41	11 ^{A26} 41 ^{A26}	11 41	22
23	11 41	11 41	11 ^{A26} 41 ^{A26}	11 41	23

A18 nicht 24.12. A26 nicht 24. und 31.12.

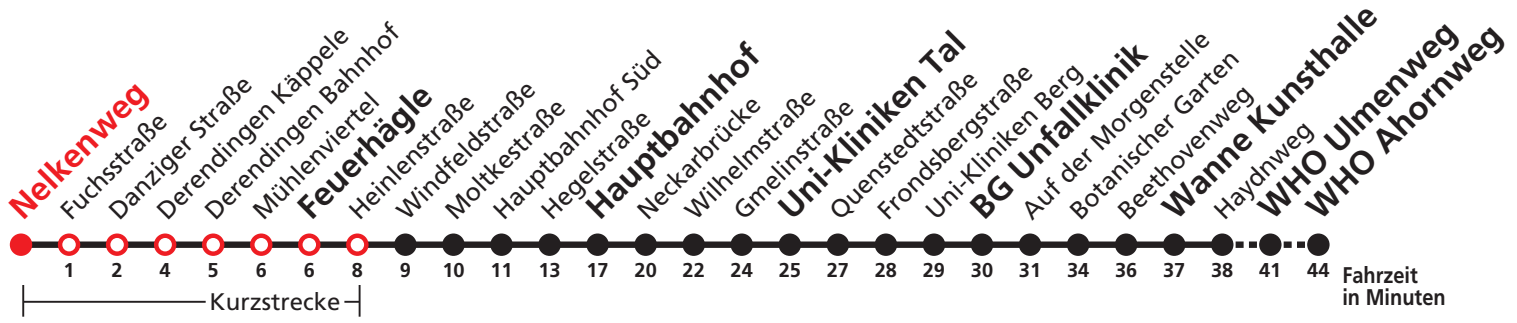
Normalfahrplan gilt nicht in den Ferien vom 28.12.20 bis 08.01.21 und nicht vom 02.08.21 bis 10.09.21.

Sie können sich diesen Aushangfahrplan auch unter www.naldo.de -> Fahrplan in der "Elektronische Fahrplanauskunft EFA" selbst ausdrucken.
 Fahrplanauskunft Baden-Württemberg: Tel: 01805-779966
 (rund um die Uhr für nur 14 Cent/Minute aus dem deutschen Festnetz, höchstens 42 Cent/Minute aus Mobilnetzen).



5+

Nelkenweg → Feuerhägle → Hauptbahnhof →
 Uni-Kliniken Tal → BG Unfallklinik → Wanne Kunsthalle →
 WHO Ulmenweg → WHO Ahornweg



Stadtwerke Tübingen GmbH, Eisenhutstraße 6, 72072 Tübingen, Tel. 07071/157-157, E-Mail: tuebus@swtue.de

Gültig ab 13.12.2020

Uhr	Mo - Fr (Normal)	Mo - Fr (Ferien)	Samstag	Sonn-/Feiertag	Uhr
5	18 57	18 57	18 57	18 57	5
6			27	27	6
7			12	13	7
8				13	8
9				13	9
10				13	10
11				13	11
12				13	12
13				13 ^W 43 ^W	13
14				13 ^W 43 ^W	14
15				13 ^W 43 ^W	15
16				13 ^W 43 ^W	16
17				13 ^W 43 ^W	17
18			13 ^{A18} 43 ^{W A18}	13 ^W 43 ^W	18
19			13 ^{W A18} 43 ^{W A18}	13 ^W 43 ^W	19
20	43 ^W	43 ^W	13 ^{W A18} 43 ^{W A18}	13 ^W 43 ^W	20
21	13 ^W 43 ^W	13 ^W 43 ^W	13 ^{W A26} 43 ^{W A26}	13 ^W 43 ^W	21
22	13 ^W 43 ^W	13 ^W 43 ^W	13 ^{W A26} 43 ^{W A26}	13 ^W 43 ^W	22
23	13 43 ^W	13 43 ^W	13 ^{A26} 43 ^{W A26}	13 43 ^W	23

W Weiterfahrt in Waldhäuser Ost Richtung Sand (Linie 2)

A18 nicht 24.12.

A26 nicht 24. und 31.12.

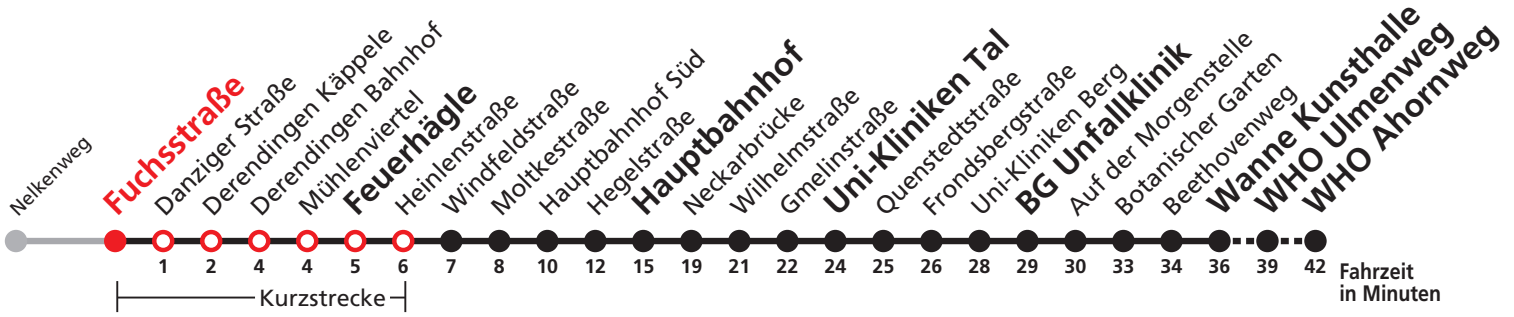
Normalfahrplan gilt nicht in den Ferien vom 28.12.20 bis 08.01.21 und nicht vom 02.08.21 bis 10.09.21.

Sie können sich diesen Aushangfahrplan auch unter www.naldo.de -> Fahrplan in der "Elektronische Fahrplanauskunft EFA" selbst ausdrucken.
 Fahrplanauskunft Baden-Württemberg: Tel: 01805-779966
 (rund um die Uhr für nur 14 Cent/Minute aus dem deutschen Festnetz, höchstens 42 Cent/Minute aus Mobilnetzen).



5+

Fuchsstraße → Feuerhägle → Hauptbahnhof →
 Uni-Kliniken Tal → BG Unfallklinik → Wanne Kunsthalle →
 WHO Ulmenweg → WHO Ahornweg



Stadtwerke Tübingen GmbH, Eisenhutstraße 6, 72072 Tübingen, Tel. 07071/157-157, E-Mail: tuebus@swtue.de

Gültig ab 13.12.2020

Uhr	Mo - Fr (Normal)	Mo - Fr (Ferien)	Samstag	Sonn-/Feiertag	Uhr
5	19 58	19 58	19 58	19 58	5
6			28	28	6
7			13	14	7
8				14	8
9				14	9
10				14	10
11				14	11
12				14	12
13				14 ^W 44 ^W	13
14				14 ^W 44 ^W	14
15				14 ^W 44 ^W	15
16				14 ^W 44 ^W	16
17				14 ^W 44 ^W	17
18			14 ^{A18} 44 ^W _{A18}	14 ^W 44 ^W	18
19			14 ^W _{A18} 44 ^W _{A18}	14 ^W 44 ^W	19
20	44 ^W	44 ^W	14 ^W _{A18} 44 ^W _{A18}	14 ^W 44 ^W	20
21	14 ^W 44 ^W	14 ^W 44 ^W	14 ^W _{A26} 44 ^W _{A26}	14 ^W 44 ^W	21
22	14 ^W 44 ^W	14 ^W 44 ^W	14 ^W _{A26} 44 ^W _{A26}	14 ^W 44 ^W	22
23	14 44 ^W	14 44 ^W	14 ^{A26} 44 ^W _{A26}	14 44 ^W	23

W Weiterfahrt in Waldhäuser Ost Richtung Sand (Linie 2)

A18 nicht 24.12.

A26 nicht 24. und 31.12.

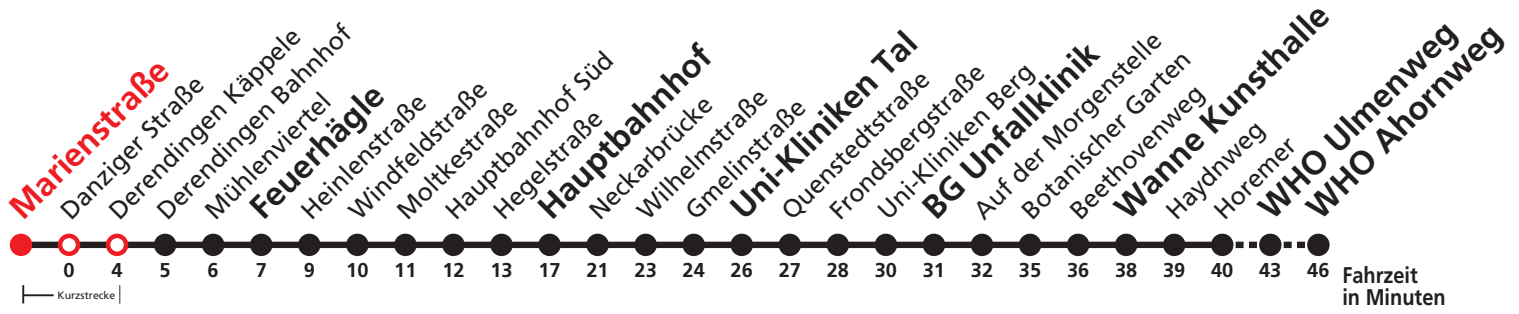
Normalfahrplan gilt nicht in den Ferien vom 28.12.20 bis 08.01.21 und nicht vom 02.08.21 bis 10.09.21.

Sie können sich diesen Aushangfahrplan auch unter www.naldo.de -> Fahrplan in der "Elektronische Fahrplanauskunft EFA" selbst ausdrucken.
 Fahrplanauskunft Baden-Württemberg: Tel: 01805-779966
 (rund um die Uhr für nur 14 Cent/Minute aus dem deutschen Festnetz, höchstens 42 Cent/Minute aus Mobilnetzen).



5+

Marienstraße → Feuerhägle → Hauptbahnhof →
 Uni-Kliniken Tal → BG Unfallklinik → Wanne Kunsthalle →
 WHO Ulmenweg → WHO Ahornweg



Stadtwerke Tübingen GmbH, Eisenhutstraße 6, 72072 Tübingen, Tel. 07071/157-157, E-Mail: tuebus@swtue.de

Gültig ab 13.12.2020

Uhr	Mo - Fr (Normal)	Mo - Fr (Ferien)	Samstag	Sonn-/Feiertag	Uhr
6	28 56	28 56			6
7	26 56	26 56			7
8	26 56	26 56	10 40		8
9	26 56	26 56	10 40		9
10	26 56	26 56	10 40		10
11	26 56	26 56	10 40		11
12	26 56	26 56	10 40		12
13	26 56	26 56	10 40		13
14	26 56	26 56	10 40		14
15	26 56	26 56	10 40		15
16	26 56	26 56	10 40		16
17	26 56	26 56	10 40 ^{A18}		17
18	26 56	26 56	27 ^A		18
19	26 56	26 56			19
20	26 ^A	24 ^A			20

A bis Danziger Straße A18 nicht 24.12.

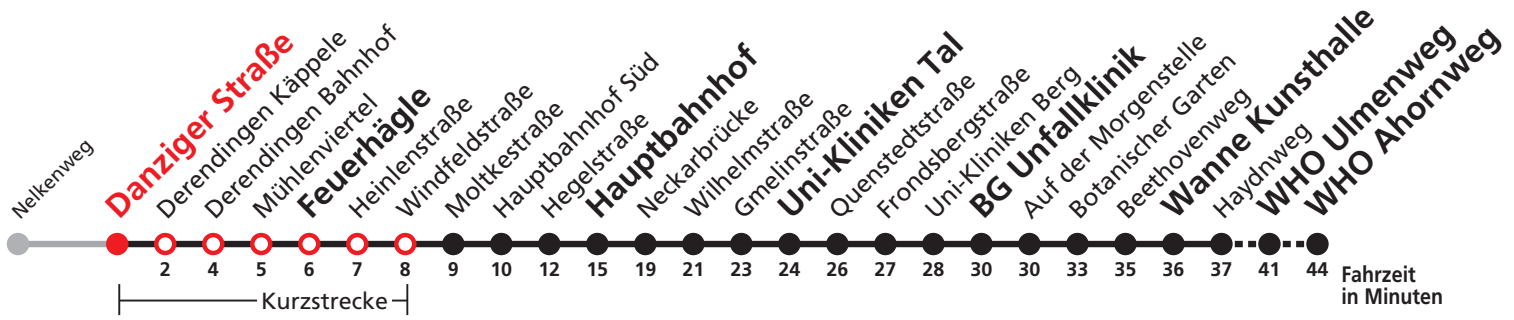
Normalfahrplan gilt nicht in den Ferien vom 28.12.20 bis 08.01.21 und nicht vom 02.08.21 bis 10.09.21.

Sie können sich diesen Aushangfahrplan auch unter www.naldo.de -> Fahrplan in der "Elektronische Fahrplanauskunft EFA" selbst ausdrucken.
 Fahrplanauskunft Baden-Württemberg: Tel: 01805-779966
 (rund um die Uhr für nur 14 Cent/Minute aus dem deutschen Festnetz, höchstens 42 Cent/Minute aus Mobilnetzen).



5+

Danziger Straße → Feuerhägle → Hauptbahnhof →
 Uni-Kliniken Tal → BG Unfallklinik → Wanne Kunsthalle →
 WHO Ulmenweg → WHO Ahornweg



Stadtwerke Tübingen GmbH, Eisenhutstraße 6, 72072 Tübingen, Tel. 07071/157-157, E-Mail: tuebus@swtue.de

Gültig ab 13.12.2020

Uhr	Mo - Fr (Normal)	Mo - Fr (Ferien)	Samstag	Sonn-/Feiertag	Uhr
5	20 59	20 59	20 59	20 59	5
6	29 57	29 57	29	29	6
7	27 57	27 57	14	15	7
8	27 57	27 57	11 41	15	8
9	27 57	27 57	11 41	15	9
10	27 57	27 57	11 41	15	10
11	27 57	27 57	11 41	15	11
12	27 57	27 57	11 41	15	12
13	27 57	27 57	11 41	15 ^W 45 ^W	13
14	27 57	27 57	11 41	15 ^W 45 ^W	14
15	27 57	27 57	11 41	15 ^W 45 ^W	15
16	27 57	27 57	11 41	15 ^W 45 ^W	16
17	27 57	27 57	11 41 ^{A18}	15 ^W 45 ^W	17
18	27 57	27 57	15 ^{A18} 45 ^W _{A18}	15 ^W 45 ^W	18
19	27 57	27 57	15 ^W _{A18} 45 ^W _{A18}	15 ^W 45 ^W	19
20	45 ^W	45 ^W	15 ^W _{A18} 45 ^W _{A18}	15 ^W 45 ^W	20
21	15 ^W 45 ^W	15 ^W 45 ^W	15 ^W _{A26} 45 ^W _{A26}	15 ^W 45 ^W	21
22	15 ^W 45 ^W	15 ^W 45 ^W	15 ^W _{A26} 45 ^W _{A26}	15 ^W 45 ^W	22
23	15 45 ^W	15 45 ^W	15 ^{A26} 45 ^W _{A26}	15 45 ^W	23

W Weiterfahrt in Waldhäuser Ost Richtung Sand (Linie 2)

A18 nicht 24.12.

A26 nicht 24. und 31.12.

Normalfahrplan gilt nicht in den Ferien vom 28.12.20 bis 08.01.21 und nicht vom 02.08.21 bis 10.09.21.

Sie können sich diesen Aushangfahrplan auch unter www.naldo.de -> Fahrplan in der "Elektronische Fahrplanauskunft EFA" selbst ausdrucken.
 Fahrplanauskunft Baden-Württemberg: Tel: 01805-779966
 (rund um die Uhr für nur 14 Cent/Minute aus dem deutschen Festnetz, höchstens 42 Cent/Minute aus Mobilnetzen).



5+

Derendingen Käppele → Feuerhägle →
 Hauptbahnhof → Uni-Kliniken Tal → BG Unfallklinik →
 Wanne Kunsthalle → WHO Ulmenweg →
WHO Ahornweg



Stadtwerke Tübingen GmbH, Eisenhutstraße 6, 72072 Tübingen, Tel. 07071/157-157, E-Mail: tuebus@swtue.de

Gültig ab 13.12.2020

Uhr	Mo - Fr (Normal)	Mo - Fr (Ferien)	Samstag	Sonn-/Feiertag	Uhr
5	22	22	22	22	5
6	01 31	01 31	01 31	01 31	6
7	01 31	01 31	16	17	7
8	01 31	01 31	14 44	17	8
9	01 31	01 31	14 44	17	9
10	01 31	01 31	14 44	17	10
11	01 31	01 31	14 44	17	11
12	01 31	01 31	14 44	17	12
13	01 31	01 31	14 44	17 ^W 47 ^W	13
14	01 31	01 31	14 44	17 ^W 47 ^W	14
15	01 31	01 31	14 44	17 ^W 47 ^W	15
16	01 31	01 31	14 44	17 ^W 47 ^W	16
17	01 31	01 31	14 44 ^{A18}	17 ^W 47 ^W	17
18	01 31	01 31	17 ^{A18} 47 ^W _{A18}	17 ^W 47 ^W	18
19	01 31	01 31	17 ^W _{A18} 47 ^W _{A18}	17 ^W 47 ^W	19
20	01 47 ^W	01 47 ^W	17 ^W _{A18} 47 ^W _{A18}	17 ^W 47 ^W	20
21	17 ^W 47 ^W	17 ^W 47 ^W	17 ^W _{A26} 47 ^W _{A26}	17 ^W 47 ^W	21
22	17 ^W 47 ^W	17 ^W 47 ^W	17 ^W _{A26} 47 ^W _{A26}	17 ^W 47 ^W	22
23	17 47 ^W	17 47 ^W	17 ^{A26} 47 ^W _{A26}	17 47 ^W	23

W Weiterfahrt in Waldhäuser Ost Richtung Sand (Linie 2)

A18 nicht 24.12.

A26 nicht 24. und 31.12.

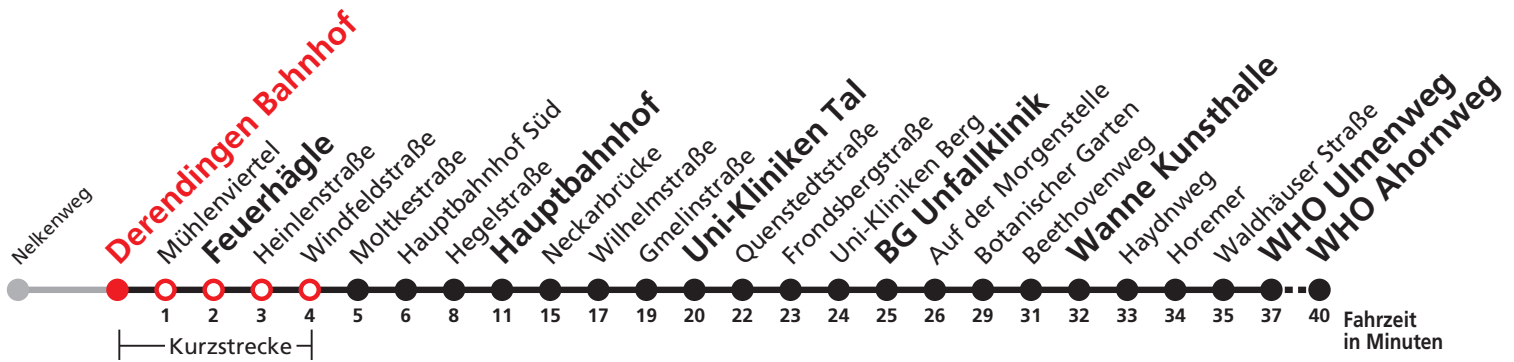
Normalfahrplan gilt nicht in den Ferien vom 28.12.20 bis 08.01.21 und nicht vom 02.08.21 bis 10.09.21.

Sie können sich diesen Aushangfahrplan auch unter www.naldo.de -> Fahrplan in der "Elektronische Fahrplanauskunft EFA" selbst ausdrucken.
 Fahrplanauskunft Baden-Württemberg: Tel: 01805-779966
 (rund um die Uhr für nur 14 Cent/Minute aus dem deutschen Festnetz, höchstens 42 Cent/Minute aus Mobilnetzen).



5+

Derendingen Bahnhof → Feuerhügle →
 Hauptbahnhof → Uni-Kliniken Tal → BG Unfallklinik →
 Wanne Kunsthalle → WHO Ulmenweg →
WHO Ahornweg



Stadtwerke Tübingen GmbH, Eisenhutstraße 6, 72072 Tübingen, Tel. 07071/157-157, E-Mail: tuebus@swtue.de

Gültig ab 13.12.2020

Uhr	Mo - Fr (Normal)	Mo - Fr (Ferien)	Samstag	Sonn-/Feiertag	Uhr
5	23	23	23	23	5
6	02 32	02 32	02 32	02 32	6
7	02 32	02 32	17	18	7
8	02 32	02 32	15 45	18	8
9	02 32	02 32	15 45	18	9
10	02 32	02 32	15 45	18	10
11	02 32	02 32	15 45	18	11
12	02 32	02 32	15 45	18	12
13	02 32	02 32	15 45	18 ^W 48 ^W	13
14	02 32	02 32	15 45	18 ^W 48 ^W	14
15	02 32	02 32	15 45	18 ^W 48 ^W	15
16	02 32	02 32	15 45	18 ^W 48 ^W	16
17	02 32	02 32	15 45 ^{A18}	18 ^W 48 ^W	17
18	02 32	02 32	18 ^{A18} 48 ^W _{A18}	18 ^W 48 ^W	18
19	02 32	02 32	18 ^W _{A18} 48 ^W _{A18}	18 ^W 48 ^W	19
20	02 48 ^W	02 48 ^W	18 ^W _{A18} 48 ^W _{A18}	18 ^W 48 ^W	20
21	18 ^W 48 ^W	18 ^W 48 ^W	18 ^W _{A26} 48 ^W _{A26}	18 ^W 48 ^W	21
22	18 ^W 48 ^W	18 ^W 48 ^W	18 ^W _{A26} 48 ^W _{A26}	18 ^W 48 ^W	22
23	18 48 ^W	18 48 ^W	18 ^{A26} 48 ^W _{A26}	18 48 ^W	23

W Weiterfahrt in Waldhäuser Ost Richtung Sand (Linie 2)

A18 nicht 24.12.

A26 nicht 24. und 31.12.

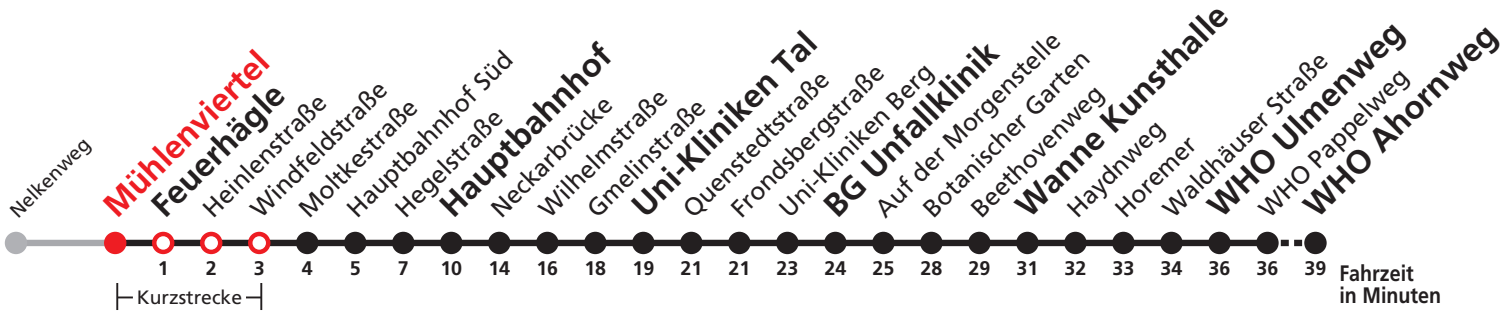
Normalfahrplan gilt nicht in den Ferien vom 28.12.20 bis 08.01.21 und nicht vom 02.08.21 bis 10.09.21.

Sie können sich diesen Aushangfahrplan auch unter www.naldo.de -> Fahrplan in der "Elektronische Fahrplanauskunft EFA" selbst ausdrucken.
 Fahrplanauskunft Baden-Württemberg: Tel: 01805-779966
 (rund um die Uhr für nur 14 Cent/Minute aus dem deutschen Festnetz, höchstens 42 Cent/Minute aus Mobilnetzen).



5+

Mühlenviertel → Feuerhügle → Hauptbahnhof →
 Uni-Kliniken Tal → BG Unfallklinik → Wanne Kunsthalle →
 WHO Ulmenweg → WHO Ahornweg



Stadtwerke Tübingen GmbH, Eisenhutstraße 6, 72072 Tübingen, Tel. 07071/157-157, E-Mail: tuebus@swtue.de

Gültig ab 13.12.2020

Uhr	Mo - Fr (Normal)	Mo - Fr (Ferien)	Samstag	Sonn-/Feiertag	Uhr
5	24	24	24	24	5
6	03 33	03 33	03 33	03 33	6
7	03 33	03 33	18	19	7
8	03 33	03 33	16 46	19	8
9	03 33	03 33	16 46	19	9
10	03 33	03 33	16 46	19	10
11	03 33	03 33	16 46	19	11
12	03 33	03 33	16 46	19	12
13	03 33	03 33	16 46	19 ^W 49 ^W	13
14	03 33	03 33	16 46	19 ^W 49 ^W	14
15	03 33	03 33	16 46	19 ^W 49 ^W	15
16	03 33	03 33	16 46	19 ^W 49 ^W	16
17	03 33	03 33	16 46 ^{A18}	19 ^W 49 ^W	17
18	03 33	03 33	19 ^{A18} 49 ^W _{A18}	19 ^W 49 ^W	18
19	03 33	03 33	19 ^W _{A18} 49 ^W _{A18}	19 ^W 49 ^W	19
20	03 49 ^W	03 49 ^W	19 ^W _{A18} 49 ^W _{A18}	19 ^W 49 ^W	20
21	19 ^W 49 ^W	19 ^W 49 ^W	19 ^W _{A26} 49 ^W _{A26}	19 ^W 49 ^W	21
22	19 ^W 49 ^W	19 ^W 49 ^W	19 ^W _{A26} 49 ^W _{A26}	19 ^W 49 ^W	22
23	19 49 ^W	19 49 ^W	19 ^{A26} 49 ^W _{A26}	19 49 ^W	23

W Weiterfahrt in Waldhäuser Ost Richtung Sand (Linie 2)

A18 nicht 24.12.

A26 nicht 24. und 31.12.

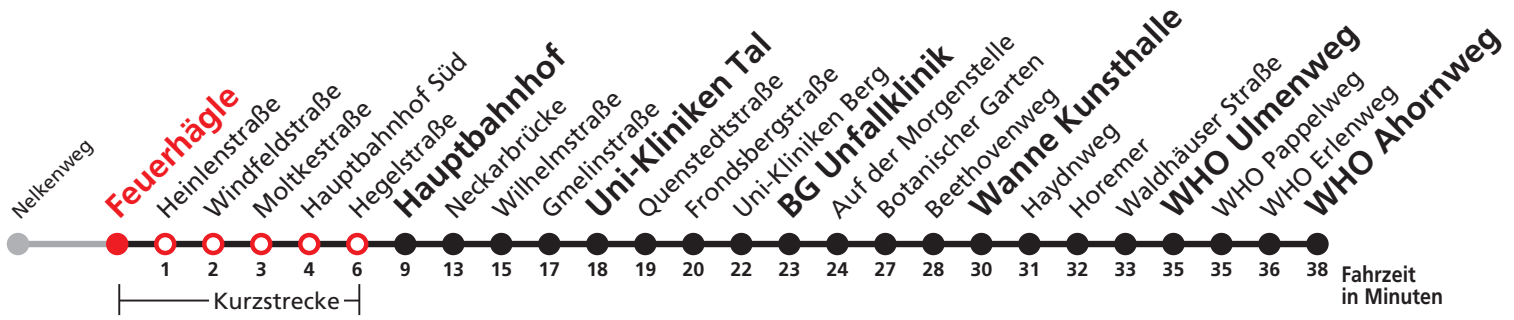
Normalfahrplan gilt nicht in den Ferien vom 28.12.20 bis 08.01.21 und nicht vom 02.08.21 bis 10.09.21.

Sie können sich diesen Aushangfahrplan auch unter www.naldo.de -> Fahrplan in der "Elektronische Fahrplanauskunft EFA" selbst ausdrucken.
 Fahrplanauskunft Baden-Württemberg: Tel: 01805-779966
 (rund um die Uhr für nur 14 Cent/Minute aus dem deutschen Festnetz, höchstens 42 Cent/Minute aus Mobilnetzen).



5+

Feuerhägle → Hauptbahnhof → Uni-Kliniken Tal →
 BG Unfallklinik → Wanne Kunsthalle → WHO Ulmenweg →
 WHO Ahornweg



Stadtwerke Tübingen GmbH, Eisenhutstraße 6, 72072 Tübingen, Tel. 07071/157-157, E-Mail: tuebus@swtue.de

Gültig ab 13.12.2020

Uhr	Mo - Fr (Normal)	Mo - Fr (Ferien)	Samstag	Sonn-/Feiertag	Uhr
5	24	24	24	24	5
6	03 34	03 34	03 33	03 33	6
7	04 34	04 34	18	19	7
8	04 34	04 34	17 47	19	8
9	04 34	04 34	17 47	19	9
10	04 34	04 34	17 47	19	10
11	04 34	04 34	17 47	19	11
12	04 34	04 34	17 47	19	12
13	04 34	04 34	17 47	19 ^W 49 ^W	13
14	04 34	04 34	17 47	19 ^W 49 ^W	14
15	04 34	04 34	17 47	19 ^W 49 ^W	15
16	04 34	04 34	17 47	19 ^W 49 ^W	16
17	04 34	04 34	17 47 ^{A18}	19 ^W 49 ^W	17
18	04 34	04 34	19 ^{A18} 49 ^W _{A18}	19 ^W 49 ^W	18
19	04 34	04 34	19 ^W _{A18} 49 ^W _{A18}	19 ^W 49 ^W	19
20	04 49 ^W	04 49 ^W	19 ^W _{A18} 49 ^W _{A18}	19 ^W 49 ^W	20
21	19 ^W 49 ^W	19 ^W 49 ^W	19 ^W _{A26} 49 ^W _{A26}	19 ^W 49 ^W	21
22	19 ^W 49 ^W	19 ^W 49 ^W	19 ^W _{A26} 49 ^W _{A26}	19 ^W 49 ^W	22
23	19 49 ^W	19 49 ^W	19 ^{A26} 49 ^W _{A26}	19 49 ^W	23

W Weiterfahrt in Waldhäuser Ost Richtung Sand (Linie 2)

A18 nicht 24.12.

A26 nicht 24. und 31.12.

Normalfahrplan gilt nicht in den Ferien vom 28.12.20 bis 08.01.21 und nicht vom 02.08.21 bis 10.09.21.

Sie können sich diesen Aushangfahrplan auch unter www.naldo.de -> Fahrplan in der "Elektronische Fahrplanauskunft EFA" selbst ausdrucken.
 Fahrplanauskunft Baden-Württemberg: Tel: 01805-779966
 (rund um die Uhr für nur 14 Cent/Minute aus dem deutschen Festnetz, höchstens 42 Cent/Minute aus Mobilnetzen).



5+

Heinlenstraße → Hauptbahnhof → Uni-Kliniken Tal →
 BG Unfallklinik → Wanne Kunsthalle → WHO Ulmenweg →
 WHO Ahornweg



Stadtwerke Tübingen GmbH, Eisenhutstraße 6, 72072 Tübingen, Tel. 07071/157-157, E-Mail: tuebus@swtue.de

Gültig ab 13.12.2020

Uhr	Mo - Fr (Normal)	Mo - Fr (Ferien)	Samstag	Sonn-/Feiertag	Uhr
5	26	26	26	26	5
6	05 36	05 36	05 35	05 35	6
7	06 36	06 36	20	21	7
8	06 36	06 36	19 49	21	8
9	06 36	06 36	19 49	21	9
10	06 36	06 36	19 49	21	10
11	06 36	06 36	19 49	21	11
12	06 36	06 36	19 49	21	12
13	06 36	06 36	19 49	21 ^W 51 ^W	13
14	06 36	06 36	19 49	21 ^W 51 ^W	14
15	06 36	06 36	19 49	21 ^W 51 ^W	15
16	06 36	06 36	19 49	21 ^W 51 ^W	16
17	06 36	06 36	19 49 ^{A18}	21 ^W 51 ^W	17
18	06 36	06 36	21 ^{A18} 51 ^W _{A18}	21 ^W 51 ^W	18
19	06 36	06 36	21 ^W _{A18} 51 ^W _{A18}	21 ^W 51 ^W	19
20	06 51 ^W	06 51 ^W	21 ^W _{A18} 51 ^W _{A18}	21 ^W 51 ^W	20
21	21 ^W 51 ^W	21 ^W 51 ^W	21 ^W _{A26} 51 ^W _{A26}	21 ^W 51 ^W	21
22	21 ^W 51 ^W	21 ^W 51 ^W	21 ^W _{A26} 51 ^W _{A26}	21 ^W 51 ^W	22
23	21 51 ^W	21 51 ^W	21 ^{A26} 51 ^W _{A26}	21 51 ^W	23

W Weiterfahrt in Waldhäuser Ost Richtung Sand (Linie 2)

A18 nicht 24.12.

A26 nicht 24. und 31.12.

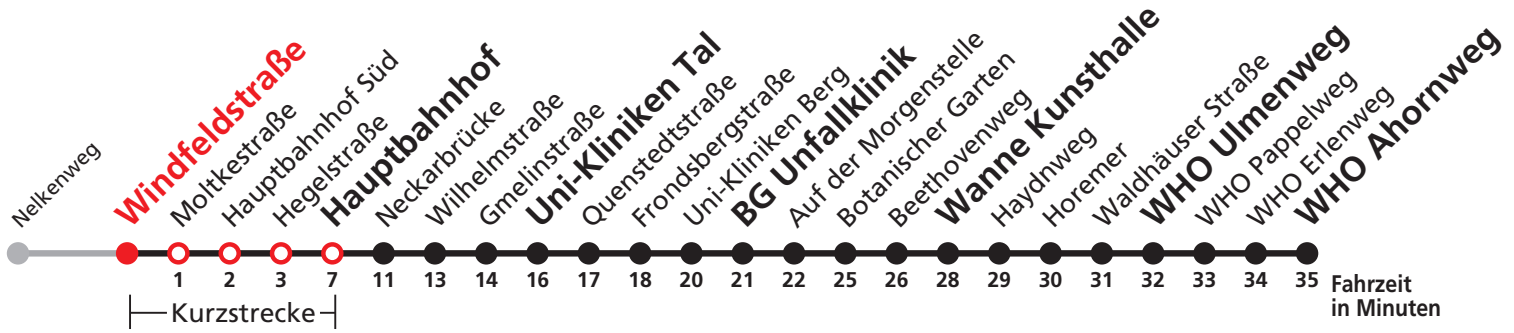
Normalfahrplan gilt nicht in den Ferien vom 28.12.20 bis 08.01.21 und nicht vom 02.08.21 bis 10.09.21.

Sie können sich diesen Aushangfahrplan auch unter www.naldo.de -> Fahrplan in der "Elektronische Fahrplanauskunft EFA" selbst ausdrucken.
 Fahrplanauskunft Baden-Württemberg: Tel: 01805-779966
 (rund um die Uhr für nur 14 Cent/Minute aus dem deutschen Festnetz, höchstens 42 Cent/Minute aus Mobilnetzen).



5+

Windfeldstraße → Hauptbahnhof → Uni-Kliniken Tal →
 BG Unfallklinik → Wanne Kunsthalle → WHO Ulmenweg →
WHO Ahornweg



Stadtwerke Tübingen GmbH, Eisenhutstraße 6, 72072 Tübingen, Tel. 07071/157-157, E-Mail: tuebus@swtue.de

Gültig ab 13.12.2020

Uhr	Mo - Fr (Normal)	Mo - Fr (Ferien)	Samstag	Sonn-/Feiertag	Uhr
5	27	27	27	27	5
6	06 37	06 37	06 36	06 36	6
7	07 37	06 36	21	22	7
8	07 37	06 36	19 49	22	8
9	07 37	06 36	19 49	22	9
10	07 37	06 36	19 49	22	10
11	07 37	06 36	19 49	22	11
12	07 37	06 36	19 49	22	12
13	07 37	06 36	19 49	22 ^W 52 ^W	13
14	07 37	06 36	19 49	22 ^W 52 ^W	14
15	07 37	06 36	19 49	22 ^W 52 ^W	15
16	07 37	06 36	19 49	22 ^W 52 ^W	16
17	07 37	06 36	19 49 ^{A18}	22 ^W 52 ^W	17
18	07 37	06 36	22 ^{A18} 52 ^W _{A18}	22 ^W 52 ^W	18
19	07 37	06 36	22 ^W _{A18} 52 ^W _{A18}	22 ^W 52 ^W	19
20	07 52 ^W	06 52 ^W	22 ^W _{A18} 52 ^W _{A18}	22 ^W 52 ^W	20
21	22 ^W 52 ^W	22 ^W 52 ^W	22 ^W _{A26} 52 ^W _{A26}	22 ^W 52 ^W	21
22	22 ^W 52 ^W	22 ^W 52 ^W	22 ^W _{A26} 52 ^W _{A26}	22 ^W 52 ^W	22
23	22 52 ^W	22 52 ^W	22 ^{A26} 52 ^W _{A26}	22 52 ^W	23

W Weiterfahrt in Waldhäuser Ost Richtung Sand (Linie 2)

A18 nicht 24.12.

A26 nicht 24. und 31.12.

Normalfahrplan gilt nicht in den Ferien vom 28.12.20 bis 08.01.21 und nicht vom 02.08.21 bis 10.09.21.

Sie können sich diesen Aushangfahrplan auch unter www.naldo.de -> Fahrplan in der "Elektronische Fahrplanauskunft EFA" selbst ausdrucken.
 Fahrplanauskunft Baden-Württemberg: Tel: 01805-779966
 (rund um die Uhr für nur 14 Cent/Minute aus dem deutschen Festnetz, höchstens 42 Cent/Minute aus Mobilnetzen).



5+

Moltkestraße → Hauptbahnhof → Uni-Kliniken Tal →
 BG Unfallklinik → Wanne Kunsthalle → WHO Ulmenweg →
WHO Ahornweg



Stadtwerke Tübingen GmbH, Eisenhutstraße 6, 72072 Tübingen, Tel. 07071/157-157, E-Mail: tuebus@swtue.de

Gültig ab 13.12.2020

Uhr	Mo - Fr (Normal)		Mo - Fr (Ferien)		Samstag		Sonn-/Feiertag		Uhr
5	28		28		28		28		5
6	07	38	07	38	07	37	07	37	6
7	08	38	08	38	22		23		7
8	08	38	08	38	21	51	23		8
9	08	38	08	38	21	51	23		9
10	08	38	08	38	21	51	23		10
11	08	38	08	38	21	51	23		11
12	08	38	08	38	21	51	23		12
13	08	38	08	38	21	51	23 ^W	53 ^W	13
14	08	38	08	38	21	51	23 ^W	53 ^W	14
15	08	38	08	38	21	51	23 ^W	53 ^W	15
16	08	38	08	38	21	51	23 ^W	53 ^W	16
17	08	38	08	38	21	51 ^{A18}	23 ^W	53 ^W	17
18	08	38	08	38	23 ^{A18}	53 ^{W A18}	23 ^W	53 ^W	18
19	08	38	08	38	23 ^{W A18}	53 ^{W A18}	23 ^W	53 ^W	19
20	08	53 ^W	08	53 ^W	23 ^{W A18}	53 ^{W A18}	23 ^W	53 ^W	20
21	23 ^W	53 ^W	23 ^W	53 ^W	23 ^{W A26}	53 ^{W A26}	23 ^W	53 ^W	21
22	23 ^W	53 ^W	23 ^W	53 ^W	23 ^{W A26}	53 ^{W A26}	23 ^W	53 ^W	22
23	23	53 ^W	23	53 ^W	23 ^{A26}	53 ^{W A26}	23	53 ^W	23

W Weiterfahrt in Waldhäuser Ost Richtung Sand (Linie 2)

A18 nicht 24.12.

A26 nicht 24. und 31.12.

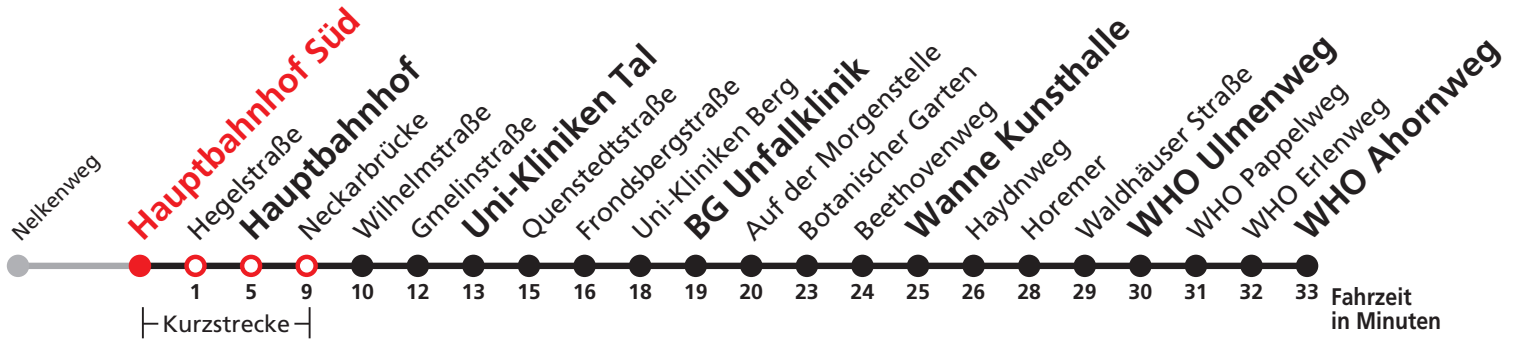
Normalfahrplan gilt nicht in den Ferien vom 28.12.20 bis 08.01.21 und nicht vom 02.08.21 bis 10.09.21.

Sie können sich diesen Aushangfahrplan auch unter www.naldo.de -> Fahrplan in der "Elektronische Fahrplanauskunft EFA" selbst ausdrucken.
 Fahrplanauskunft Baden-Württemberg: Tel: 01805-779966
 (rund um die Uhr für nur 14 Cent/Minute aus dem deutschen Festnetz, höchstens 42 Cent/Minute aus Mobilnetzen).



5+

Hauptbahnhof Süd → Hauptbahnhof →
 Uni-Kliniken Tal → BG Unfallklinik → Wanne Kunsthalle →
 WHO Ulmenweg → WHO Ahornweg



Stadtwerke Tübingen GmbH, Eisenhutstraße 6, 72072 Tübingen, Tel. 07071/157-157, E-Mail: tuebus@swtue.de

Gültig ab 13.12.2020

Uhr	Mo - Fr (Normal)	Mo - Fr (Ferien)	Samstag	Sonn-/Feiertag	Uhr
5	29	29	29	29	5
6	08 39	08 39	08 38	08 38	6
7	09 39	09 39	23	24	7
8	09 39	09 39	22 52	24	8
9	09 39	09 39	22 52	24	9
10	09 39	09 39	22 52	24	10
11	09 39	09 39	22 52	24	11
12	09 39	09 39	22 52	24	12
13	09 39	09 39	22 52	24 ^W 54 ^W	13
14	09 39	09 39	22 52	24 ^W 54 ^W	14
15	09 39	09 39	22 52	24 ^W 54 ^W	15
16	09 39	09 39	22 52	24 ^W 54 ^W	16
17	09 39	09 39	22 52 ^{A18}	24 ^W 54 ^W	17
18	09 39	09 39	24 ^{A18} 54 ^W _{A18}	24 ^W 54 ^W	18
19	09 39	09 39	24 ^W _{A18} 54 ^W _{A18}	24 ^W 54 ^W	19
20	09 54 ^W	09 54 ^W	24 ^W _{A18} 54 ^W _{A18}	24 ^W 54 ^W	20
21	24 ^W 54 ^W	24 ^W 54 ^W	24 ^W _{A26} 54 ^W _{A26}	24 ^W 54 ^W	21
22	24 ^W 54 ^W	24 ^W 54 ^W	24 ^W _{A26} 54 ^W _{A26}	24 ^W 54 ^W	22
23	24 54 ^W	24 54 ^W	24 ^{A26} 54 ^W _{A26}	24 54 ^W	23

W Weiterfahrt in Waldhäuser Ost Richtung Sand (Linie 2)

A18 nicht 24.12.

A26 nicht 24. und 31.12.

Normalfahrplan gilt nicht in den Ferien vom 28.12.20 bis 08.01.21 und nicht vom 02.08.21 bis 10.09.21.

Sie können sich diesen Aushangfahrplan auch unter www.naldo.de -> Fahrplan in der "Elektronische Fahrplanauskunft EFA" selbst ausdrucken.
 Fahrplanauskunft Baden-Württemberg: Tel: 01805-779966
 (rund um die Uhr für nur 14 Cent/Minute aus dem deutschen Festnetz, höchstens 42 Cent/Minute aus Mobilnetzen).



5+

Hegelstraße → Hauptbahnhof → Uni-Kliniken Tal →
 BG Unfallklinik → Wanne Kunsthalle → WHO Ulmenweg →
WHO Ahornweg



Stadtwerke Tübingen GmbH, Eisenhutstraße 6, 72072 Tübingen, Tel. 07071/157-157, E-Mail: tuebus@swtue.de

Gültig ab 13.12.2020

Uhr	Mo - Fr (Normal)	Mo - Fr (Ferien)	Samstag	Sonn-/Feiertag	Uhr
5	31	31	31	31	5
6	10 40	10 40	10 40	10 40	6
7	10 40	11 41	25	26	7
8	10 40	11 41	24 54	26	8
9	10 40	11 41	24 54	26	9
10	10 40	11 41	24 54	26	10
11	10 40	11 41	24 54	26	11
12	10 40	11 41	24 54	26	12
13	10 40	11 41	24 54	26 ^W 56 ^W	13
14	10 40	11 41	24 54	26 ^W 56 ^W	14
15	10 40	11 41	24 54	26 ^W 56 ^W	15
16	10 40	11 41	24 54	26 ^W 56 ^W	16
17	10 40	11 41	24 54 ^{A18}	26 ^W 56 ^W	17
18	10 40	11 41	26 ^{A18} 56 ^W _{A18}	26 ^W 56 ^W	18
19	10 40	11 41	26 ^W _{A18} 56 ^W _{A18}	26 ^W 56 ^W	19
20	10 56 ^W	11 56 ^W	26 ^W _{A18} 56 ^W _{A18}	26 ^W 56 ^W	20
21	26 ^W 56 ^W	26 ^W 56 ^W	26 ^W _{A26} 56 ^W _{A26}	26 ^W 56 ^W	21
22	26 ^W 56 ^W	26 ^W 56 ^W	26 ^W _{A26} 56 ^W _{A26}	26 ^W 56 ^W	22
23	26 56 ^W	26 56 ^W	26 ^{A26} 56 ^W _{A26}	26 56 ^W	23

W Weiterfahrt in Waldhäuser Ost Richtung Sand (Linie 2)

A18 nicht 24.12.

A26 nicht 24. und 31.12.

Normalfahrplan gilt nicht in den Ferien vom 28.12.20 bis 08.01.21 und nicht vom 02.08.21 bis 10.09.21.

Sie können sich diesen Aushangfahrplan auch unter www.naldo.de -> Fahrplan in der "Elektronische Fahrplanauskunft EFA" selbst ausdrucken.
 Fahrplanauskunft Baden-Württemberg: Tel: 01805-779966
 (rund um die Uhr für nur 14 Cent/Minute aus dem deutschen Festnetz, höchstens 42 Cent/Minute aus Mobilnetzen).



5+

Hauptbahnhof → Uni-Kliniken Tal → BG Unfallklinik →
 Wanne Kunsthalle → WHO Ulmenweg →
WHO Ahornweg



Stadtwerke Tübingen GmbH, Eisenhutstraße 6, 72072 Tübingen, Tel. 07071/157-157, E-Mail: tuebus@swtue.de

Gültig ab 13.12.2020

Uhr	Mo - Fr (Normal)						Mo - Fr (Ferien)				Samstag			Sonn-/Feiertag			Uhr		
5	37	56					37				37			37			5		
6	06	16	26	36	46	56	01	16	31	46	16	46		16	46		6		
7	06	16	26	36	46	47 ^A 56	01	16	31	46	01 ^W	31		02 ^W	32		7		
8	06	16	26	36	46	56	01	16	31	46	01 ^W	31	46	02 ^W	32		8		
9	06	16	26	36	46	56	01	16	31	46	01	16	31	46	02 ^W	32	9		
10	06	16	26	36	46	56	01	16	31	46	01	16	31	46	02 ^W	32	10		
11	06	16	26	36	46	56	01	16	31	46	01	16	31	46	02 ^W	32	11		
12	06	16	26	36	46	56	01	16	31	46	01	16	31	46	02 ^W	17	32	47	12
13	06	16	26	36	46	56	01	16	31	46	01	16	31	46	02 ^W	17	32 ^W	47	13
14	06	16	26	36	46	56	01	16	31	46	01	16	31	46	02 ^W	17	32 ^W	47	14
15	06	16	26	36	46	56	01	16	31	46	01	16	31	46	02 ^W	17	32 ^W	47	15
16	06	16	26	36	46	56	01	16	31	46	01	16	31	46	02 ^W	17	32 ^W	47	16
17	06	16	26	36	46	56	01	16	31	46	01	16	31	46	02 ^W	17	32 ^W	47	17
18	06	16	26	36	46	56	01	16	31	46	01 ^{A18}	16 ^{A18}	32 ^{A18}	02 ^W	32 ^W		18		
19	06	16	26	36	46	56	01	16	31	46	02 ^W _{A18}	32 ^W _{A18}		02 ^W	32 ^W		19		
20	06	16	32 ^W	47			01	16	32 ^W	47	02 ^W _{A18}	32 ^W _{A18}		02 ^W	32 ^W		20		
21	02 ^W	17	32 ^W				02 ^W	17	32 ^W		02 ^W _{A18}	32 ^W _{A26}		02 ^W	32 ^W		21		
22	02 ^W	32 ^W					02 ^W	32 ^W			02 ^W _{A26}	32 ^W _{A26}		02 ^W	32 ^W		22		
23	02 ^W	32					02 ^W	32			02 ^W _{A26}	32 ^{A26}		02 ^W	32		23		
0	04 ^W						04 ^W				04 ^W _{A26}			04 ^W			0		

A bis BG Unfallklinik S nur an Schultagen W Weiterfahrt in Waldhäuser Ost Richtung Sand (Linie 2) A18 nicht 24.12. A26 nicht 24. und 31.12.

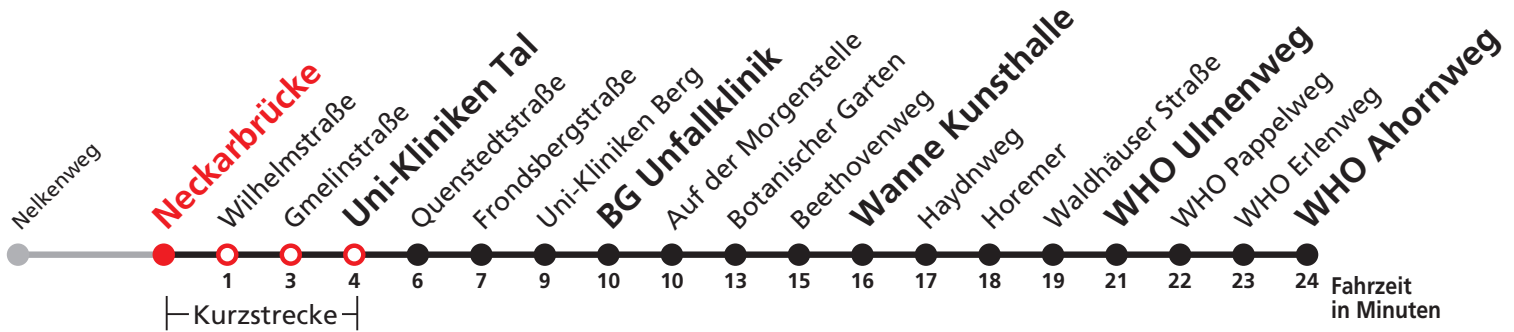
Normalfahrplan gilt nicht in den Ferien vom 28.12.20 bis 08.01.21 und nicht vom 02.08.21 bis 10.09.21.

Sie können sich diesen Aushangfahrplan auch unter www.naldo.de -> Fahrplan in der "Elektronische Fahrplanauskunft EFA" selbst ausdrucken.
 Fahrplanauskunft Baden-Württemberg: Tel: 01805-779966
 (rund um die Uhr für nur 14 Cent/Minute aus dem deutschen Festnetz, höchstens 42 Cent/Minute aus Mobilnetzen).



5+

Neckarbrücke → Uni-Kliniken Tal → BG Unfallklinik →
 Wanne Kunsthalle → WHO Ulmenweg →
 WHO Ahornweg



Stadtwerke Tübingen GmbH, Eisenhutstraße 6, 72072 Tübingen, Tel. 07071/157-157, E-Mail: tuebus@swtue.de

Gültig ab 13.12.2020

Uhr	Mo - Fr (Normal)						Mo - Fr (Ferien)				Samstag			Sonn-/Feiertag			Uhr		
5	38	58					38				38			38			5		
6	08	18	28	38	48	58	03	17	33	48	17	47		17	47		6		
7	08	18	28	38	48	49 ^A 58	03	18	33	48	03 ^W	33		03 ^W	33		7		
8	08	18	28	38	48	58	03	18	33	48	03 ^W	33	48	03 ^W	33		8		
9	08	18	28	38	48	58	03	18	33	48	03	18	33	48	03 ^W	33	9		
10	08	18	28	38	48	58	03	18	33	48	03	18	33	48	03 ^W	33	10		
11	08	18	28	38	48	58	03	18	33	48	03	18	33	48	03 ^W	33	11		
12	08	18	28	38	48	58	03	18	33	48	03	18	33	48	03 ^W	18	33	48	12
13	08	18	28	38	48	58	03	18	33	48	03	18	33	48	03 ^W	18	33 ^W	48	13
14	08	18	28	38	48	58	03	18	33	48	03	18	33	48	03 ^W	18	33 ^W	48	14
15	08	18	28	38	48	58	03	18	33	48	03	18	33	48	03 ^W	18	33 ^W	48	15
16	08	18	28	38	48	58	03	18	33	48	03	18	33	48	03 ^W	18	33 ^W	48	16
17	08	18	28	38	48	58	03	18	33	48	03	18	33	48	03 ^W	18	33 ^W	48	17
18	08	18	28	38	48	58	03	18	33	48	03 ^{A18}	18 ^{A18}	33 ^{A18}		03 ^W	33 ^W	18		
19	08	18	28	38	48	58	03	18	33	48	03 ^W _{A18}	33 ^W _{A18}		03 ^W	33 ^W	19			
20	07	18	33 ^W	48			03	18	33 ^W	48	03 ^W _{A18}	33 ^W _{A18}		03 ^W	33 ^W	20			
21	03 ^W	18	33 ^W				03 ^W	18	33 ^W		03 ^W _{A18}	33 ^W _{A26}		03 ^W	33 ^W	21			
22	03 ^W	33 ^W					03 ^W	33 ^W			03 ^W _{A26}	33 ^W _{A26}		03 ^W	33 ^W	22			
23	03 ^W	33					03 ^W	33			03 ^W _{A26}	33 ^{A26}		03 ^W	33	23			
0	05 ^W						05 ^W				05 ^W _{A26}			05 ^W		0			

A bis BG Unfallklinik S nur an Schultagen W Weiterfahrt in Waldhäuser Ost Richtung Sand (Linie 2) A18 nicht 24.12. A26 nicht 24. und 31.12.

Normalfahrplan gilt nicht in den Ferien vom 28.12.20 bis 08.01.21 und nicht vom 02.08.21 bis 10.09.21.

Sie können sich diesen Aushangfahrplan auch unter www.naldo.de -> Fahrplan in der "Elektronische Fahrplanauskunft EFA" selbst ausdrucken.
 Fahrplanauskunft Baden-Württemberg: Tel: 01805-779966
 (rund um die Uhr für nur 14 Cent/Minute aus dem deutschen Festnetz, höchstens 42 Cent/Minute aus Mobilnetzen).



5+

**Wilhelmstraße → Uni-Kliniken Tal → BG Unfallklinik →
Wanne Kunsthalle → WHO Ulmenweg →
WHO Ahornweg**



Stadtwerke Tübingen GmbH, Eisenhutstraße 6, 72072 Tübingen, Tel. 07071/157-157, E-Mail: tuebus@swtue.de

Gültig ab 13.12.2020

Uhr	Mo - Fr (Normal)						Mo - Fr (Ferien)				Samstag			Sonn-/Feiertag			Uhr		
5	40	59					40				40			40			5		
6	09	19	29	39	49	59	04	19	34	49	19	49		19	49		6		
7	09	19	29	39	49	50 ^{A_S}	04	19	34	49	05 ^W	35		05 ^W	35		7		
		59																	
8	09	19	29	39	49	59	04	19	34	49	05 ^W	35	50	05 ^W	35		8		
9	09	19	29	39	49	59	04	19	34	49	05	20	35	50	05 ^W	35	9		
10	09	19	29	39	49	59	04	19	34	49	05	20	35	50	05 ^W	35	10		
11	09	19	29	39	49	59	04	19	34	49	05	20	35	50	05 ^W	35	11		
12	09	19	29	39	49	59	04	19	34	49	05	20	35	50	05 ^W	20	35	50	12
13	09	19	29	39	49	59	04	19	34	49	05	20	35	50	05 ^W	20	35 ^W	50	13
14	09	19	29	39	49	59	04	19	34	49	05	20	35	50	05 ^W	20	35 ^W	50	14
15	09	19	29	39	49	59	04	19	34	49	05	20	35	50	05 ^W	20	35 ^W	50	15
16	09	19	29	39	49	59	04	19	34	49	05	20	35	50	05 ^W	20	35 ^W	50	16
17	09	19	29	39	49	59	04	19	34	49	05	20	35	50	05 ^W	20	35 ^W	50	17
18	09	19	29	39	49	59	04	19	34	49	05 ^{-A18}	20 ^{A18}	35 ^{A18}		05 ^W	35 ^W	18		
19	09	19	29	39	49	59	04	19	34	49	05 ^W _{A18}	35 ^W _{A18}		05 ^W	35 ^W	19			
20	09	19	35 ^W	50			04	19	35 ^W	50	05 ^W _{A18}	35 ^W _{A18}		05 ^W	35 ^W	20			
21	05 ^W	20	35 ^W				05 ^W	20	35 ^W		05 ^W _{A18}	35 ^W _{A26}		05 ^W	35 ^W	21			
22	05 ^W	35 ^W					05 ^W	35 ^W			05 ^W _{A26}	35 ^W _{A26}		05 ^W	35 ^W	22			
23	05 ^W	35					05 ^W	35			05 ^W _{A26}	35 ^{A26}		05 ^W	35	23			
0	07 ^W						07 ^W				07 ^W _{A26}			07 ^W		0			

A bis BG Unfallklinik S nur an Schultagen W Weiterfahrt in Waldhäuser Ost Richtung Sand (Linie 2) A18 nicht 24.12. A26 nicht 24. und 31.12.

Normalfahrplan gilt nicht in den Ferien vom 28.12.20 bis 08.01.21 und nicht vom 02.08.21 bis 10.09.21.

Sie können sich diesen Aushangfahrplan auch unter www.naldo.de -> Fahrplan in der "Elektronische Fahrplanauskunft EFA" selbst ausdrucken.
Fahrplanauskunft Baden-Württemberg: Tel: 01805-779966
(rund um die Uhr für nur 14 Cent/Minute aus dem deutschen Festnetz, höchstens 42 Cent/Minute aus Mobilnetzen).



5+

Gmelinstraße → Uni-Kliniken Tal → BG Unfallklinik →
 Wanne Kunsthalle → WHO Ulmenweg →
WHO Ahornweg



Stadtwerke Tübingen GmbH, Eisenhutstraße 6, 72072 Tübingen, Tel. 07071/157-157, E-Mail: tuebus@swtue.de

Gültig ab 13.12.2020

Uhr	Mo - Fr (Normal)	Mo - Fr (Ferien)	Samstag	Sonn-/Feiertag	Uhr
5	41	41	41	41	5
6	01 11 21 31 41 51	06 20 36 51	20 50	20 50	6
7	01 11 21 31 41 51	06 21 36 51	06 ^W 36	06 ^W 36	7
8	01 11 21 31 41 51	06 21 36 51	06 ^W 36 51	06 ^W 36	8
9	01 11 21 31 41 51	06 21 36 51	06 21 36 51	06 ^W 36	9
10	01 11 21 31 41 51	06 21 36 51	06 21 36 51	06 ^W 36	10
11	01 11 21 31 41 51	06 21 36 51	06 21 36 51	06 ^W 36	11
12	01 11 21 31 41 51	06 21 36 51	06 21 36 51	06 ^W 21 36 51	12
13	01 11 21 31 41 51	06 21 36 51	06 21 36 51	06 ^W 21 36 ^W 51	13
14	01 11 21 31 41 51	06 21 36 51	06 21 36 51	06 ^W 21 36 ^W 51	14
15	01 11 21 31 41 51	06 21 36 51	06 21 36 51	06 ^W 21 36 ^W 51	15
16	01 11 21 31 41 51	06 21 36 51	06 21 36 51	06 ^W 21 36 ^W 51	16
17	01 11 21 31 41 51	06 21 36 51	06 21 36 51	06 ^W 21 36 ^W 51	17
18	01 11 21 31 41 51	06 21 36 51	06 ^{A18} 21 ^{A18} 36 ^{A18}	06 ^W 36 ^W	18
19	01 11 21 31 41 51	06 21 36 51	06 ^W _{A18} 36 ^W _{A18}	06 ^W 36 ^W	19
20	01 10 21 36 ^W 51	06 21 36 ^W 51	06 ^W _{A18} 36 ^W _{A18}	06 ^W 36 ^W	20
21	06 ^W 21 36 ^W	06 ^W 21 36 ^W	06 ^W _{A18} 36 ^W _{A26}	06 ^W 36 ^W	21
22	06 ^W 36 ^W	06 ^W 36 ^W	06 ^W _{A26} 36 ^W _{A26}	06 ^W 36 ^W	22
23	06 ^W 36	06 ^W 36	06 ^W _{A26} 36 ^{A26}	06 ^W 36	23
0	08 ^W	08 ^W	08 ^W _{A26}	08 ^W	0

A bis BG Unfallklinik S nur an Schultagen W Weiterfahrt in Waldhäuser Ost Richtung Sand (Linie 2) A18 nicht 24.12. A26 nicht 24. und 31.12.

Normalfahrplan gilt nicht in den Ferien vom 28.12.20 bis 08.01.21 und nicht vom 02.08.21 bis 10.09.21.

Sie können sich diesen Aushangfahrplan auch unter www.naldo.de -> Fahrplan in der "Elektronische Fahrplanauskunft EFA" selbst ausdrucken.
 Fahrplanauskunft Baden-Württemberg: Tel: 01805-779966
 (rund um die Uhr für nur 14 Cent/Minute aus dem deutschen Festnetz, höchstens 42 Cent/Minute aus Mobilnetzen).



Uni-Kliniken Tal → BG Unfallklinik → Wanne Kunsthalle → WHO Ulmenweg → WHO Ahornweg



Stadtwerke Tübingen GmbH, Eisenhutstraße 6, 72072 Tübingen, Tel. 07071/157-157, E-Mail: tuebus@swtue.de

Gültig ab 13.12.2020

Uhr	Mo - Fr (Normal)	Mo - Fr (Ferien)	Samstag	Sonn-/Feiertag	Uhr
5	43	43	43	43	5
6	03 13 23 33 43 53	08 22 38 53	22 52	22 52	6
7	03 13 23 33 43 53	08 23 38 53	08 ^W 38	08 ^W 38	7
8	03 13 23 33 43 53	08 23 38 53	08 ^W 38 53	08 ^W 38	8
9	03 13 23 33 43 53	08 23 38 53	08 23 38 53	08 ^W 38	9
10	03 13 23 33 43 53	08 23 38 53	08 23 38 53	08 ^W 38	10
11	03 13 23 33 43 53	08 23 38 53	08 23 38 53	08 ^W 38	11
12	03 13 23 33 43 53	08 23 38 53	08 23 38 53	08 ^W 23 38 53	12
13	03 13 23 33 43 53	08 23 38 53	08 23 38 53	08 ^W 23 38 ^W 53	13
14	03 13 23 33 43 53	08 23 38 53	08 23 38 53	08 ^W 23 38 ^W 53	14
15	03 13 23 33 43 53	08 23 38 53	08 23 38 53	08 ^W 23 38 ^W 53	15
16	03 13 23 33 43 53	08 23 38 53	08 23 38 53	08 ^W 23 38 ^W 53	16
17	03 13 23 33 43 53	08 23 38 53	08 23 38 53	08 ^W 23 38 ^W 53	17
18	03 13 23 33 43 53	08 23 38 53	08 ^{A18} 23 ^{A18} 38 ^{A18}	08 ^W 38 ^W	18
19	03 13 23 33 43 53	08 23 38 53	08 ^W _{A18} 38 ^W _{A18}	08 ^W 38 ^W	19
20	03 12 23 38 ^W 53	08 23 38 ^W 53	08 ^W _{A18} 38 ^W _{A18}	08 ^W 38 ^W	20
21	08 ^W 23 38 ^W	08 ^W 23 38 ^W	08 ^W _{A18} 38 ^W _{A26}	08 ^W 38 ^W	21
22	08 ^W 38 ^W	08 ^W 38 ^W	08 ^W _{A26} 38 ^W _{A26}	08 ^W 38 ^W	22
23	08 ^W 38	08 ^W 38	08 ^W _{A26} 38 ^{A26}	08 ^W 38	23
0	10 ^W	10 ^W	10 ^W _{A26}	10 ^W	0

A bis BG Unfallklinik S nur an Schultagen W Weiterfahrt in Waldhäuser Ost Richtung Sand (Linie 2) A18 nicht 24.12. A26 nicht 24. und 31.12.

Normalfahrplan gilt nicht in den Ferien vom 28.12.20 bis 08.01.21 und nicht vom 02.08.21 bis 10.09.21.

Sie können sich diesen Aushangfahrplan auch unter www.naldo.de -> Fahrplan in der "Elektronische Fahrplanauskunft EFA" selbst ausdrucken.
Fahrplanauskunft Baden-Württemberg: Tel: 01805-779966
(rund um die Uhr für nur 14 Cent/Minute aus dem deutschen Festnetz, höchstens 42 Cent/Minute aus Mobilnetzen).



5 +

Quenstedtstraße → BG Unfallklinik →
 Wanne Kunsthalle → WHO Ulmenweg →
 WHO Ahornweg



Stadtwerke Tübingen GmbH, Eisenhutstraße 6, 72072 Tübingen, Tel. 07071/157-157, E-Mail: tuebus@swtue.de

Gültig ab 13.12.2020

Uhr	Mo - Fr (Normal)	Mo - Fr (Ferien)	Samstag	Sonn-/Feiertag	Uhr
5	45	45	45	45	5
6	04 14 24 34 44 54	09 24 39 54	24 54	24 54	6
7	04 14 24 34 44 54	09 24 39 54	09 ^W 39	10 ^W 40	7
8	04 14 24 34 44 54	09 24 39 54	09 ^W 39 54	10 ^W 40	8
9	04 14 24 34 44 54	09 24 39 54	09 24 39 54	10 ^W 40	9
10	04 14 24 34 44 54	09 24 39 54	09 24 39 54	10 ^W 40	10
11	04 14 24 34 44 54	09 24 39 54	09 24 39 54	10 ^W 40	11
12	04 14 24 34 44 54	09 24 39 54	09 24 39 54	10 ^W 25 40 55	12
13	04 14 24 34 44 54	09 24 39 54	09 24 39 54	10 ^W 25 40 ^W 55	13
14	04 14 24 34 44 54	09 24 39 54	09 24 39 54	10 ^W 25 40 ^W 55	14
15	04 14 24 34 44 54	09 24 39 54	09 24 39 54	10 ^W 25 40 ^W 55	15
16	04 14 24 34 44 54	09 24 39 54	09 24 39 54	10 ^W 25 40 ^W 55	16
17	04 14 24 34 44 54	09 24 39 54	09 24 39 54	10 ^W 25 40 ^W 55	17
18	04 14 24 34 44 54	09 24 39 54	09 ^{A18} 24 ^{A18} 40 ^{A18}	10 ^W 40 ^W	18
19	04 14 24 34 44 54	09 24 39 54	10 ^W _{A18} 40 ^W _{A18}	10 ^W 40 ^W	19
20	04 14 24 40 ^W 55	09 24 40 ^W 55	10 ^W _{A18} 40 ^W _{A18}	10 ^W 40 ^W	20
21	10 ^W 25 40 ^W	10 ^W 25 40 ^W	10 ^W _{A18} 40 ^W _{A26}	10 ^W 40 ^W	21
22	10 ^W 40 ^W	10 ^W 40 ^W	10 ^W _{A26} 40 ^W _{A26}	10 ^W 40 ^W	22
23	10 ^W 40	10 ^W 40	10 ^W _{A26} 40 ^{A26}	10 ^W 40	23
0	12 ^W	12 ^W	12 ^W _{A26}	12 ^W	0

A bis BG Unfallklinik S nur an Schultagen W Weiterfahrt in Waldhäuser Ost Richtung Sand (Linie 2) A18 nicht 24.12. A26 nicht 24. und 31.12.

Normalfahrplan gilt nicht in den Ferien vom 28.12.20 bis 08.01.21 und nicht vom 02.08.21 bis 10.09.21.

Sie können sich diesen Aushangfahrplan auch unter www.naldo.de -> Fahrplan in der "Elektronische Fahrplanauskunft EFA" selbst ausdrucken.
 Fahrplanauskunft Baden-Württemberg: Tel: 01805-779966
 (rund um die Uhr für nur 14 Cent/Minute aus dem deutschen Festnetz, höchstens 42 Cent/Minute aus Mobilnetzen).



5 +

**Frondsbergstraße → BG Unfallklinik →
Wanne Kunsthalle → WHO Ulmenweg →
WHO Ahornweg**



Stadtwerke Tübingen GmbH, Eisenhutstraße 6, 72072 Tübingen, Tel. 07071/157-157, E-Mail: tuebus@swtue.de

Gültig ab 13.12.2020

Uhr	Mo - Fr (Normal)	Mo - Fr (Ferien)	Samstag	Sonn-/Feiertag	Uhr
5	46	46	46	46	5
6	05 15 25 35 45 55	10 25 40 55	25 55	25 55	6
7	05 15 25 35 45 55 56 ^A _S	10 25 40 55	10 ^W 40	11 ^W 41	7
8	05 15 25 35 45 55	10 25 40 55	10 ^W 40 55	11 ^W 41	8
9	05 15 25 35 45 55	10 25 40 55	10 25 40 55	11 ^W 41	9
10	05 15 25 35 45 55	10 25 40 55	10 25 40 55	11 ^W 41	10
11	05 15 25 35 45 55	10 25 40 55	10 25 40 55	11 ^W 41	11
12	05 15 25 35 45 55	10 25 40 55	10 25 40 55	11 ^W 26 41 56	12
13	05 15 25 35 45 55	10 25 40 55	10 25 40 55	11 ^W 26 41 ^W 56	13
14	05 15 25 35 45 55	10 25 40 55	10 25 40 55	11 ^W 26 41 ^W 56	14
15	05 15 25 35 45 55	10 25 40 55	10 25 40 55	11 ^W 26 41 ^W 56	15
16	05 15 25 35 45 55	10 25 40 55	10 25 40 55	11 ^W 26 41 ^W 56	16
17	05 15 25 35 45 55	10 25 40 55	10 25 40 55	11 ^W 26 41 ^W 56	17
18	05 15 25 35 45 55	10 25 40 55	10 ^{A18} 25 ^{A18} 41 ^{A18}	11 ^W 41 ^W	18
19	05 15 25 35 45 55	10 25 40 55	11 ^W _{A18} 41 ^W _{A18}	11 ^W 41 ^W	19
20	05 15 25 41 ^W 56	10 25 41 ^W 56	11 ^W _{A18} 41 ^W _{A18}	11 ^W 41 ^W	20
21	11 ^W 26 41 ^W	11 ^W 26 41 ^W	11 ^W _{A18} 41 ^W _{A26}	11 ^W 41 ^W	21
22	11 ^W 41 ^W	11 ^W 41 ^W	11 ^W _{A26} 41 ^W _{A26}	11 ^W 41 ^W	22
23	11 ^W 41	11 ^W 41	11 ^W _{A26} 41 ^{A26}	11 ^W 41	23
0	13 ^W	13 ^W	13 ^W _{A26}	13 ^W	0

A bis BG Unfallklinik S nur an Schultagen W Weiterfahrt in Waldhäuser Ost Richtung Sand (Linie 2) A18 nicht 24.12. A26 nicht 24. und 31.12.

Normalfahrplan gilt nicht in den Ferien vom 28.12.20 bis 08.01.21 und nicht vom 02.08.21 bis 10.09.21.

Sie können sich diesen Aushangfahrplan auch unter www.naldo.de -> Fahrplan in der "Elektronische Fahrplanauskunft EFA" selbst ausdrucken.
Fahrplanauskunft Baden-Württemberg: Tel: 01805-779966
(rund um die Uhr für nur 14 Cent/Minute aus dem deutschen Festnetz, höchstens 42 Cent/Minute aus Mobilnetzen).



5 +

**Uni-Kliniken Berg → BG Unfallklinik →
Wanne Kunsthalle → WHO Ulmenweg →
WHO Ahornweg**



Stadtwerke Tübingen GmbH, Eisenhutstraße 6, 72072 Tübingen, Tel. 07071/157-157, E-Mail: tuebus@swtue.de

Gültig ab 13.12.2020

Uhr	Mo - Fr (Normal)	Mo - Fr (Ferien)	Samstag	Sonn-/Feiertag	Uhr
5	47	47	47	47	5
6	07 17 27 37 47 57	12 26 42 57	26 56	26 56	6
7	07 17 27 37 47 57	12 27 42 57	12 ^W 42	12 ^W 42	7
8	07 17 27 37 47 57	12 27 42 57	12 ^W 42 57	12 ^W 42	8
9	07 17 27 37 47 57	12 27 42 57	12 27 42 57	12 ^W 42	9
10	07 17 27 37 47 57	12 27 42 57	12 27 42 57	12 ^W 42	10
11	07 17 27 37 47 57	12 27 42 57	12 27 42 57	12 ^W 42	11
12	07 17 27 37 47 57	12 27 42 57	12 27 42 57	12 ^W 27 42 57	12
13	07 17 27 37 47 57	12 27 42 57	12 27 42 57	12 ^W 27 42 ^W 57	13
14	07 17 27 37 47 57	12 27 42 57	12 27 42 57	12 ^W 27 42 ^W 57	14
15	07 17 27 37 47 57	12 27 42 57	12 27 42 57	12 ^W 27 42 ^W 57	15
16	07 17 27 37 47 57	12 27 42 57	12 27 42 57	12 ^W 27 42 ^W 57	16
17	07 17 27 37 47 57	12 27 42 57	12 27 42 57	12 ^W 27 42 ^W 57	17
18	07 17 27 37 47 57	12 27 42 57	12 ^{A18} 27 ^{A18} 42 ^{A18}	12 ^W 42 ^W	18
19	07 17 27 37 47 57	12 27 42 57	12 ^W _{A18} 42 ^W _{A18}	12 ^W 42 ^W	19
20	07 16 27 42 ^W 57	12 27 42 ^W 57	12 ^W _{A18} 42 ^W _{A18}	12 ^W 42 ^W	20
21	12 ^W 27 42 ^W	12 ^W 27 42 ^W	12 ^W _{A18} 42 ^W _{A26}	12 ^W 42 ^W	21
22	12 ^W 42 ^W	12 ^W 42 ^W	12 ^W _{A26} 42 ^W _{A26}	12 ^W 42 ^W	22
23	12 ^W 42	12 ^W 42	12 ^W _{A26} 42 ^{A26}	12 ^W 42	23
0	14 ^W	14 ^W	14 ^W _{A26}	14 ^W	0

A bis BG Unfallklinik S nur an Schultagen W Weiterfahrt in Waldhäuser Ost Richtung Sand (Linie 2) A18 nicht 24.12. A26 nicht 24. und 31.12.

Normalfahrplan gilt nicht in den Ferien vom 28.12.20 bis 08.01.21 und nicht vom 02.08.21 bis 10.09.21.

Sie können sich diesen Aushangfahrplan auch unter www.naldo.de -> Fahrplan in der "Elektronische Fahrplanauskunft EFA" selbst ausdrucken.
Fahrplanauskunft Baden-Württemberg: Tel: 01805-779966
(rund um die Uhr für nur 14 Cent/Minute aus dem deutschen Festnetz, höchstens 42 Cent/Minute aus Mobilnetzen).



5



BG Unfallklinik → Wanne Kunsthalle → WHO Ulmenweg → WHO Ahornweg



Stadtwerke Tübingen GmbH, Eisenhutstraße 6, 72072 Tübingen, Tel. 07071/157-157, E-Mail: tuebus@swtue.de

Gültig ab 13.12.2020

Uhr	Mo - Fr (Normal)	Mo - Fr (Ferien)	Samstag	Sonn-/Feiertag	Uhr
5	48	48	48	48	5
6	08 18 28 38 48 58	13 27 43 58	27 57	27 57	6
7	08 18 28 38 48 58	13 28 43 58	13 ^W 43	13 ^W 43	7
8	08 18 28 38 48 58	13 28 43 58	13 ^W 43 58	13 ^W 43	8
9	08 18 28 38 48 58	13 28 43 58	13 28 43 58	13 ^W 43	9
10	08 18 28 38 48 58	13 28 43 58	13 28 43 58	13 ^W 43	10
11	08 18 28 38 48 58	13 28 43 58	13 28 43 58	13 ^W 43	11
12	08 18 28 38 48 58	13 28 43 58	13 28 43 58	13 ^W 28 43 58	12
13	08 18 28 38 48 58	13 28 43 58	13 28 43 58	13 ^W 28 43 ^W 58	13
14	08 18 28 38 48 58	13 28 43 58	13 28 43 58	13 ^W 28 43 ^W 58	14
15	08 18 28 38 48 58	13 28 43 58	13 28 43 58	13 ^W 28 43 ^W 58	15
16	08 18 28 38 48 58	13 28 43 58	13 28 43 58	13 ^W 28 43 ^W 58	16
17	08 18 28 38 48 58	13 28 43 58	13 28 43 58	13 ^W 28 43 ^W 58	17
18	08 18 28 38 48 58	13 28 43 58	13 ^{A18} 28 ^{A18} 43 ^{A18}	13 ^W 43 ^W	18
19	08 18 28 38 48 58	13 28 43 58	13 ^W _{A18} 43 ^W _{A18}	13 ^W 43 ^W	19
20	08 17 28 43 ^W 58	13 28 43 ^W 58	13 ^W _{A18} 43 ^W _{A18}	13 ^W 43 ^W	20
21	13 ^W 28 43 ^W	13 ^W 28 43 ^W	13 ^W _{A18} 43 ^W _{A26}	13 ^W 43 ^W	21
22	13 ^W 43 ^W	13 ^W 43 ^W	13 ^W _{A26} 43 ^W _{A26}	13 ^W 43 ^W	22
23	13 ^W 43	13 ^W 43	13 ^W _{A26} 43 ^{A26}	13 ^W 43	23
0	15 ^W	15 ^W	15 ^W _{A26}	15 ^W	0

W Weiterfahrt in Waldhäuser Ost Richtung Sand (Linie 2)

A18 nicht 24.12.

A26 nicht 24. und 31.12.

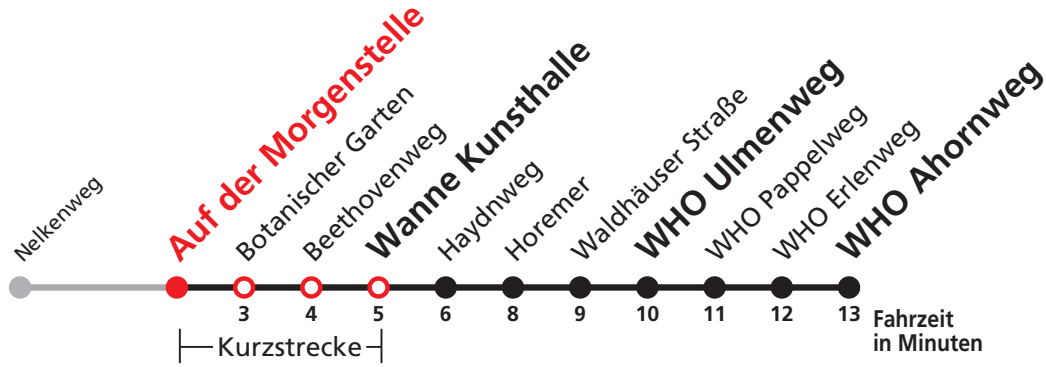
Normalfahrplan gilt nicht in den Ferien vom 28.12.20 bis 08.01.21 und nicht vom 02.08.21 bis 10.09.21.

Sie können sich diesen Aushangfahrplan auch unter www.naldo.de -> Fahrplan in der "Elektronische Fahrplanauskunft EFA" selbst ausdrucken.
Fahrplanauskunft Baden-Württemberg: Tel: 01805-779966
(rund um die Uhr für nur 14 Cent/Minute aus dem deutschen Festnetz, höchstens 42 Cent/Minute aus Mobilnetzen).



5+

Auf der Morgenstelle → Wanne Kunsthalle →
WHO Ulmenweg → WHO Ahornweg



Stadtwerke Tübingen GmbH, Eisenhutstraße 6, 72072 Tübingen, Tel. 07071/157-157, E-Mail: tuebus@swtue.de

Gültig ab 13.12.2020

Uhr	Mo - Fr (Normal)	Mo - Fr (Ferien)	Samstag	Sonn-/Feiertag	Uhr
5	49	49	49	49	5
6	08 18 28 38 48 58	13 28 43 58	28 58	28 58	6
7	08 18 28 38 48 58	13 28 43 58	14 ^W 44	14 ^W 44	7
8	08 18 28 38 48 58	13 28 43 58	14 ^W 44 59	14 ^W 44	8
9	08 18 28 38 48 58	13 28 43 58	14 29 44 59	14 ^W 44	9
10	08 18 28 38 48 58	13 28 43 58	14 29 44 59	14 ^W 44	10
11	08 18 28 38 48 58	13 28 43 58	14 29 44 59	14 ^W 44	11
12	08 18 28 38 48 58	13 28 43 58	14 29 44 59	14 ^W 29 44 59	12
13	08 18 28 38 48 58	13 28 43 58	14 29 44 59	14 ^W 29 44 ^W 59	13
14	08 18 28 38 48 58	13 28 43 58	14 29 44 59	14 ^W 29 44 ^W 59	14
15	08 18 28 38 48 58	13 28 43 58	14 29 44 59	14 ^W 29 44 ^W 59	15
16	08 18 28 38 48 58	13 28 43 58	14 29 44 59	14 ^W 29 44 ^W 59	16
17	08 18 28 38 48 58	13 28 43 58	14 29 44 59	14 ^W 29 44 ^W 59	17
18	08 18 28 38 48 58	13 28 43 58	14 ^{A18} 29 ^{A18} 44 ^{A18}	14 ^W 44 ^W	18
19	08 18 28 38 48 58	13 28 43 58	14 ^W _{A18} 44 ^W _{A18}	14 ^W 44 ^W	19
20	08 18 28 44 ^W 59	13 28 44 ^W 59	14 ^W _{A18} 44 ^W _{A18}	14 ^W 44 ^W	20
21	14 ^W 29 44 ^W	14 ^W 29 44 ^W	14 ^W _{A18} 44 ^W _{A26}	14 ^W 44 ^W	21
22	14 ^W 44 ^W	14 ^W 44 ^W	14 ^W _{A26} 44 ^W _{A26}	14 ^W 44 ^W	22
23	14 ^W 44	14 ^W 44	14 ^W _{A26} 44 ^W _{A26}	14 ^W 44	23
0	16 ^W	16 ^W	16 ^W _{A26}	16 ^W	0

W Weiterfahrt in Waldhäuser Ost Richtung Sand (Linie 2)

A18 nicht 24.12.

A26 nicht 24. und 31.12.

Normalfahrplan gilt nicht in den Ferien vom 28.12.20 bis 08.01.21 und nicht vom 02.08.21 bis 10.09.21.

Sie können sich diesen Aushangfahrplan auch unter www.naldo.de -> Fahrplan in der "Elektronische Fahrplanauskunft EFA" selbst ausdrucken.
 Fahrplanauskunft Baden-Württemberg: Tel: 01805-779966
 (rund um die Uhr für nur 14 Cent/Minute aus dem deutschen Festnetz, höchstens 42 Cent/Minute aus Mobilnetzen).



5 +

Botanischer Garten → Wanne Kunsthalle →
WHO Ulmenweg → WHO Ahornweg



Stadtwerke Tübingen GmbH, Eisenhutstraße 6, 72072 Tübingen, Tel. 07071/157-157, E-Mail: tuebus@swtue.de

Gültig ab 13.12.2020

Uhr	Mo - Fr (Normal)	Mo - Fr (Ferien)	Samstag	Sonn-/Feiertag	Uhr
5	52	52	52	52	5
6	11 21 31 41 51	16 31 46	31	31	6
7	01 11 21 31 41 51	01 16 31 46	01 17 ^W 47	01 17 ^W 47	7
8	01 11 21 31 41 51	01 16 31 46	17 ^W 47	17 ^W 47	8
9	01 11 21 31 41 51	01 16 31 46	02 17 32 47	17 ^W 47	9
10	01 11 21 31 41 51	01 16 31 46	02 17 32 47	17 ^W 47	10
11	01 11 21 31 41 51	01 16 31 46	02 17 32 47	17 ^W 47	11
12	01 11 21 31 41 51	01 16 31 46	02 17 32 47	17 ^W 32 47	12
13	01 11 21 31 41 51	01 16 31 46	02 17 32 47	02 17 ^W 32 47 ^W	13
14	01 11 21 31 41 51	01 16 31 46	02 17 32 47	02 17 ^W 32 47 ^W	14
15	01 11 21 31 41 51	01 16 31 46	02 17 32 47	02 17 ^W 32 47 ^W	15
16	01 11 21 31 41 51	01 16 31 46	02 17 32 47	02 17 ^W 32 47 ^W	16
17	01 11 21 31 41 51	01 16 31 46	02 17 32 47	02 17 ^W 32 47 ^W	17
18	01 11 21 31 41 51	01 16 31 46	02 17 ^{A18} 32 ^{A18} 47 ^{A18}	02 17 ^W 47 ^W	18
19	01 11 21 31 41 51	01 16 31 46	17 ^W _{A18} 47 ^W _{A18}	17 ^W 47 ^W	19
20	01 11 21 31 47 ^W	01 16 31 47 ^W	17 ^W _{A18} 47 ^W _{A18}	17 ^W 47 ^W	20
21	02 17 ^W 32 47 ^W	02 17 ^W 32 47 ^W	17 ^W _{A18} 47 ^W _{A26}	17 ^W 47 ^W	21
22	17 ^W 47 ^W	17 ^W 47 ^W	17 ^W _{A26} 47 ^W _{A26}	17 ^W 47 ^W	22
23	17 ^W 47	17 ^W 47	17 ^W _{A26} 47 ^{A26}	17 ^W 47	23
0	19 ^W	19 ^W	19 ^W _{A26}	19 ^W	0

W Weiterfahrt in Waldhäuser Ost Richtung Sand (Linie 2)

A18 nicht 24.12.

A26 nicht 24. und 31.12.

Normalfahrplan gilt nicht in den Ferien vom 28.12.20 bis 08.01.21 und nicht vom 02.08.21 bis 10.09.21.

Sie können sich diesen Aushangfahrplan auch unter www.naldo.de -> Fahrplan in der "Elektronische Fahrplanauskunft EFA" selbst ausdrucken.
 Fahrplanauskunft Baden-Württemberg: Tel: 01805-779966
 (rund um die Uhr für nur 14 Cent/Minute aus dem deutschen Festnetz, höchstens 42 Cent/Minute aus Mobilnetzen).



5 +

Beethovenweg → Wanne Kunsthalle → WHO Ulmenweg → WHO Ahornweg



Stadtwerke Tübingen GmbH, Eisenhutstraße 6, 72072 Tübingen, Tel. 07071/157-157, E-Mail: tuebus@swtue.de

Gültig ab 13.12.2020

Uhr	Mo - Fr (Normal)	Mo - Fr (Ferien)	Samstag	Sonn-/Feiertag	Uhr
5	53	53	53	53	5
6	13 23 33 43 53	18 32 48	32	32	6
7	03 13 23 33 43 53	03 18 33 48	02 18 ^W 48	02 18 ^W 48	7
8	03 13 23 33 43 53	03 18 33 48	18 ^W 48	18 ^W 48	8
9	03 13 23 33 43 53	03 18 33 48	03 18 33 48	18 ^W 48	9
10	03 13 23 33 43 53	03 18 33 48	03 18 33 48	18 ^W 48	10
11	03 13 23 33 43 53	03 18 33 48	03 18 33 48	18 ^W 48	11
12	03 13 23 33 43 53	03 18 33 48	03 18 33 48	18 ^W 33 48	12
13	03 13 23 33 43 53	03 18 33 48	03 18 33 48	03 18 ^W 33 48 ^W	13
14	03 13 23 33 43 53	03 18 33 48	03 18 33 48	03 18 ^W 33 48 ^W	14
15	03 13 23 33 43 53	03 18 33 48	03 18 33 48	03 18 ^W 33 48 ^W	15
16	03 13 23 33 43 53	03 18 33 48	03 18 33 48	03 18 ^W 33 48 ^W	16
17	03 13 23 33 43 53	03 18 33 48	03 18 33 48	03 18 ^W 33 48 ^W	17
18	03 13 23 33 43 53	03 18 33 48	03 18 ^{A18} 33 ^{A18} 48 ^{A18}	03 18 ^W 48 ^W	18
19	03 13 23 33 43 53	03 18 33 48	18 ^W _{A18} 48 ^W _{A18}	18 ^W 48 ^W	19
20	03 13 22 33 48 ^W	03 18 33 48 ^W	18 ^W _{A18} 48 ^W _{A18}	18 ^W 48 ^W	20
21	03 18 ^W 33 48 ^W	03 18 ^W 33 48 ^W	18 ^W _{A18} 48 ^W _{A26}	18 ^W 48 ^W	21
22	18 ^W 48 ^W	18 ^W 48 ^W	18 ^W _{A26} 48 ^W _{A26}	18 ^W 48 ^W	22
23	18 ^W 48	18 ^W 48	18 ^W _{A26} 48 ^{A26}	18 ^W 48	23
0	20 ^W	20 ^W	20 ^W _{A26}	20 ^W	0

W Weiterfahrt in Waldhäuser Ost Richtung Sand (Linie 2)

A18 nicht 24.12.

A26 nicht 24. und 31.12.

Normalfahrplan gilt nicht in den Ferien vom 28.12.20 bis 08.01.21 und nicht vom 02.08.21 bis 10.09.21.

Sie können sich diesen Aushangfahrplan auch unter www.naldo.de -> Fahrplan in der "Elektronische Fahrplanauskunft EFA" selbst ausdrucken.
 Fahrplanauskunft Baden-Württemberg: Tel: 01805-779966
 (rund um die Uhr für nur 14 Cent/Minute aus dem deutschen Festnetz, höchstens 42 Cent/Minute aus Mobilnetzen).



5



Wanne Kunsthalle → WHO Ulmenweg → WHO Ahornweg



Stadtwerke Tübingen GmbH, Eisenhutstraße 6, 72072 Tübingen, Tel. 07071/157-157, E-Mail: tuebus@swtue.de

Gültig ab 13.12.2020

Uhr	Mo - Fr (Normal)	Mo - Fr (Ferien)	Samstag	Sonn-/Feiertag	Uhr
5	55	55	55	55	5
6	14 24 34 44 54	19 34 49	34	34	6
7	04 14 24 34 44 54	04 19 34 49	04 20 ^W 50	04 20 ^W 50	7
8	04 14 24 34 44 54	04 19 34 49	20 ^W 50	20 ^W 50	8
9	04 14 24 34 44 54	04 19 34 49	05 20 35 50	20 ^W 50	9
10	04 14 24 34 44 54	04 19 34 49	05 20 35 50	20 ^W 50	10
11	04 14 24 34 44 54	04 19 34 49	05 20 35 50	20 ^W 50	11
12	04 14 24 34 44 54	04 19 34 49	05 20 35 50	20 ^W 35 50	12
13	04 14 24 34 44 54	04 19 34 49	05 20 35 50	05 20 ^W 35 50 ^W	13
14	04 14 24 34 44 54	04 19 34 49	05 20 35 50	05 20 ^W 35 50 ^W	14
15	04 14 24 34 44 54	04 19 34 49	05 20 35 50	05 20 ^W 35 50 ^W	15
16	04 14 24 34 44 54	04 19 34 49	05 20 35 50	05 20 ^W 35 50 ^W	16
17	04 14 24 34 44 54	04 19 34 49	05 20 35 50	05 20 ^W 35 50 ^W	17
18	04 14 24 34 44 54	04 19 34 49	05 20 ^{A18} 35 ^{A18} 50 ^{A18}	05 20 ^W 50 ^W	18
19	04 14 24 34 44 54	04 19 34 49	20 ^W _{A18} 50 ^W _{A18}	20 ^W 50 ^W	19
20	04 14 24 34 50 ^W	04 19 34 50 ^W	20 ^W _{A18} 50 ^W _{A18}	20 ^W 50 ^W	20
21	05 20 ^W 35 50 ^W	05 20 ^W 35 50 ^W	20 ^W _{A18} 50 ^W _{A26}	20 ^W 50 ^W	21
22	20 ^W 50 ^W	20 ^W 50 ^W	20 ^W _{A26} 50 ^W _{A26}	20 ^W 50 ^W	22
23	20 ^W 50	20 ^W 50	20 ^W _{A26} 50 ^{A26}	20 ^W 50	23
0	22 ^W	22 ^W	22 ^W _{A26}	22 ^W	0

W Weiterfahrt in Waldhäuser Ost Richtung Sand (Linie 2)

A18 nicht 24.12.

A26 nicht 24. und 31.12.

Normalfahrplan gilt nicht in den Ferien vom 28.12.20 bis 08.01.21 und nicht vom 02.08.21 bis 10.09.21.

Sie können sich diesen Aushangfahrplan auch unter www.naldo.de -> Fahrplan in der "Elektronische Fahrplanauskunft EFA" selbst ausdrucken.
Fahrplanauskunft Baden-Württemberg: Tel: 01805-779966
(rund um die Uhr für nur 14 Cent/Minute aus dem deutschen Festnetz, höchstens 42 Cent/Minute aus Mobilnetzen).



5



Haydnweg → WHO Ulmenweg → WHO Ahornweg



Stadtwerke Tübingen GmbH, Eisenhutstraße 6, 72072 Tübingen, Tel. 07071/157-157, E-Mail: tuebus@swtue.de

Gültig ab 13.12.2020

Uhr	Mo - Fr (Normal)	Mo - Fr (Ferien)	Samstag	Sonn-/Feiertag	Uhr
5	56	56	56	56	5
6	15 25 35 45 55	20 35 50	35	35	6
7	05 15 25 35 45 55	05 20 35 50	05 21 ^W 51	05 21 ^W 51	7
8	05 15 25 35 45 55	05 20 35 50	21 ^W 51	21 ^W 51	8
9	05 15 25 35 45 55	05 20 35 50	06 21 36 51	21 ^W 51	9
10	05 15 25 35 45 55	05 20 35 50	06 21 36 51	21 ^W 51	10
11	05 15 25 35 45 55	05 20 35 50	06 21 36 51	21 ^W 51	11
12	05 15 25 35 45 55	05 20 35 50	06 21 36 51	21 ^W 36 51	12
13	05 15 25 35 45 55	05 20 35 50	06 21 36 51	06 21 ^W 36 51 ^W	13
14	05 15 25 35 45 55	05 20 35 50	06 21 36 51	06 21 ^W 36 51 ^W	14
15	05 15 25 35 45 55	05 20 35 50	06 21 36 51	06 21 ^W 36 51 ^W	15
16	05 15 25 35 45 55	05 20 35 50	06 21 36 51	06 21 ^W 36 51 ^W	16
17	05 15 25 35 45 55	05 20 35 50	06 21 36 51	06 21 ^W 36 51 ^W	17
18	05 15 25 35 45 55	05 20 35 50	06 21 ^{A18} 36 ^{A18} 51 ^{A18}	06 21 ^W 51 ^W	18
19	05 15 25 35 45 55	05 20 35 50	21 ^W _{A18} 51 ^W _{A18}	21 ^W 51 ^W	19
20	05 15 25 35 51 ^W	05 20 35 51 ^W	21 ^W _{A18} 51 ^W _{A18}	21 ^W 51 ^W	20
21	06 21 ^W 36 51 ^W	06 21 ^W 36 51 ^W	21 ^W _{A18} 51 ^W _{A26}	21 ^W 51 ^W	21
22	21 ^W 51 ^W	21 ^W 51 ^W	21 ^W _{A26} 51 ^W _{A26}	21 ^W 51 ^W	22
23	21 ^W 51	21 ^W 51	21 ^W _{A26} 51 ^W _{A26}	21 ^W 51	23
0	23 ^W	23 ^W	23 ^W _{A26}	23 ^W	0

W Weiterfahrt in Waldhäuser Ost Richtung Sand (Linie 2)

A18 nicht 24.12.

A26 nicht 24. und 31.12.

Normalfahrplan gilt nicht in den Ferien vom 28.12.20 bis 08.01.21 und nicht vom 02.08.21 bis 10.09.21.

Sie können sich diesen Aushangfahrplan auch unter www.naldo.de -> Fahrplan in der "Elektronische Fahrplanauskunft EFA" selbst ausdrucken.
 Fahrplanauskunft Baden-Württemberg: Tel: 01805-779966
 (rund um die Uhr für nur 14 Cent/Minute aus dem deutschen Festnetz, höchstens 42 Cent/Minute aus Mobilnetzen).



5+

Horemer → WHO Ulmenweg → WHO Ahornweg



Stadtwerke Tübingen GmbH, Eisenhutstraße 6, 72072 Tübingen, Tel. 07071/157-157, E-Mail: tuebus@swtue.de

Gültig ab 13.12.2020

Uhr	Mo - Fr (Normal)	Mo - Fr (Ferien)	Samstag	Sonn-/Feiertag	Uhr
5	57	57	57	57	5
6	17 27 37 47 57	22 36 52	36	36	6
7	07 17 27 37 47 57	07 22 37 52	06 23 ^W 53	06 22 ^W 52	7
8	07 17 27 37 47 57	07 22 37 52	23 ^W 53	22 ^W 52	8
9	07 17 27 37 47 57	07 22 37 52	08 23 38 53	22 ^W 52	9
10	07 17 27 37 47 57	07 22 37 52	08 23 38 53	22 ^W 52	10
11	07 17 27 37 47 57	07 22 37 52	08 23 38 53	22 ^W 52	11
12	07 17 27 37 47 57	07 22 37 52	08 23 38 53	22 ^W 37 52	12
13	07 17 27 37 47 57	07 22 37 52	08 23 38 53	07 22 ^W 37 52 ^W	13
14	07 17 27 37 47 57	07 22 37 52	08 23 38 53	07 22 ^W 37 52 ^W	14
15	07 17 27 37 47 57	07 22 37 52	08 23 38 53	07 22 ^W 37 52 ^W	15
16	07 17 27 37 47 57	07 22 37 52	08 23 38 53	07 22 ^W 37 52 ^W	16
17	07 17 27 37 47 57	07 22 37 52	08 23 38 53	07 22 ^W 37 52 ^W	17
18	07 17 27 37 47 57	07 22 37 52	08 23 ^{A18} 38 ^{A18} 52 ^{A18}	07 22 ^W 52 ^W	18
19	07 17 27 37 47 57	07 22 37 52	22 ^W _{A18} 52 ^W _{A18}	22 ^W 52 ^W	19
20	07 17 26 37 52 ^W	07 22 37 52 ^W	22 ^W _{A18} 52 ^W _{A18}	22 ^W 52 ^W	20
21	07 22 ^W 37 52 ^W	07 22 ^W 37 52 ^W	22 ^W _{A18} 52 ^W _{A26}	22 ^W 52 ^W	21
22	22 ^W 52 ^W	22 ^W 52 ^W	22 ^W _{A26} 52 ^W _{A26}	22 ^W 52 ^W	22
23	22 ^W 52	22 ^W 52	22 ^W _{A26} 52 ^{A26}	22 ^W 52	23
0	24 ^W	24 ^W	24 ^W _{A26}	24 ^W	0

W Weiterfahrt in Waldhäuser Ost Richtung Sand (Linie 2)

A18 nicht 24.12.

A26 nicht 24. und 31.12.

Normalfahrplan gilt nicht in den Ferien vom 28.12.20 bis 08.01.21 und nicht vom 02.08.21 bis 10.09.21.

Sie können sich diesen Aushangfahrplan auch unter www.naldo.de -> Fahrplan in der "Elektronische Fahrplanauskunft EFA" selbst ausdrucken.
 Fahrplanauskunft Baden-Württemberg: Tel: 01805-779966
 (rund um die Uhr für nur 14 Cent/Minute aus dem deutschen Festnetz, höchstens 42 Cent/Minute aus Mobilnetzen).



5



Waldhäuser Straße → WHO Ulmenweg → WHO Ahornweg



Stadtwerke Tübingen GmbH, Eisenhutstraße 6, 72072 Tübingen, Tel. 07071/157-157, E-Mail: tuebus@swtue.de

Gültig ab 13.12.2020

Uhr	Mo - Fr (Normal)	Mo - Fr (Ferien)	Samstag	Sonn-/Feiertag	Uhr
5	58	58	58	58	5
6	18 28 38 48 58	23 37 53	37	37	6
7	08 18 28 38 48 58	08 23 38 53	07 23 ^W 53	07 23 ^W 53	7
8	08 18 28 38 48 58	08 23 38 53	23 ^W 53	23 ^W 53	8
9	08 18 28 38 48 58	08 23 38 53	08 23 38 53	23 ^W 53	9
10	08 18 28 38 48 58	08 23 38 53	08 23 38 53	23 ^W 53	10
11	08 18 28 38 48 58	08 23 38 53	08 23 38 53	23 ^W 53	11
12	08 18 28 38 48 58	08 23 38 53	08 23 38 53	23 ^W 38 53	12
13	08 18 28 38 48 58	08 23 38 53	08 23 38 53	08 23 ^W 38 53 ^W	13
14	08 18 28 38 48 58	08 23 38 53	08 23 38 53	08 23 ^W 38 53 ^W	14
15	08 18 28 38 48 58	08 23 38 53	08 23 38 53	08 23 ^W 38 53 ^W	15
16	08 18 28 38 48 58	08 23 38 53	08 23 38 53	08 23 ^W 38 53 ^W	16
17	08 18 28 38 48 58	08 23 38 53	08 23 38 53	08 23 ^W 38 53 ^W	17
18	08 18 28 38 48 58	08 23 38 53	08 23 ^{A18} 38 ^{A18} 53 ^{A18}	08 23 ^W 53 ^W	18
19	08 18 28 38 48 58	08 23 38 53	23 ^W _{A18} 53 ^W _{A18}	23 ^W 53 ^W	19
20	08 18 27 38 53 ^W	08 23 38 53 ^W	23 ^W _{A18} 53 ^W _{A18}	23 ^W 53 ^W	20
21	08 23 ^W 38 53 ^W	08 23 ^W 38 53 ^W	23 ^W _{A18} 53 ^W _{A26}	23 ^W 53 ^W	21
22	23 ^W 53 ^W	23 ^W 53 ^W	23 ^W _{A26} 53 ^W _{A26}	23 ^W 53 ^W	22
23	23 ^W 53	23 ^W 53	23 ^W _{A26} 53 ^W _{A26}	23 ^W 53	23
0	25 ^W	25 ^W	25 ^W _{A26}	25 ^W	0

W Weiterfahrt in Waldhäuser Ost Richtung Sand (Linie 2)

A18 nicht 24.12.

A26 nicht 24. und 31.12.

Normalfahrplan gilt nicht in den Ferien vom 28.12.20 bis 08.01.21 und nicht vom 02.08.21 bis 10.09.21.

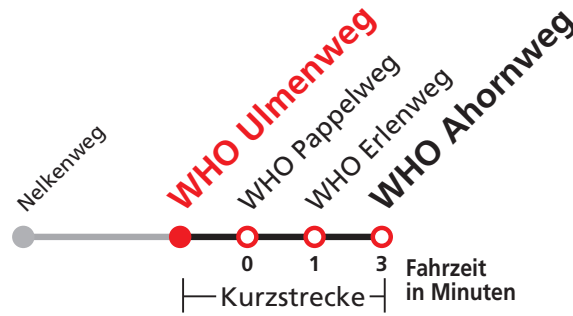
Sie können sich diesen Aushangfahrplan auch unter www.naldo.de -> Fahrplan in der "Elektronische Fahrplanauskunft EFA" selbst ausdrucken.
Fahrplanauskunft Baden-Württemberg: Tel: 01805-779966
(rund um die Uhr für nur 14 Cent/Minute aus dem deutschen Festnetz, höchstens 42 Cent/Minute aus Mobilnetzen).



5



WHO Ulmenweg → WHO Ahornweg



Stadtwerke Tübingen GmbH, Eisenhutstraße 6, 72072 Tübingen, Tel. 07071/157-157, E-Mail: tuebus@swtue.de

Gültig ab 13.12.2020

Uhr	Mo - Fr (Normal)	Mo - Fr (Ferien)	Samstag	Sonn-/Feiertag	Uhr
5	59	59	59	59	5
6	20 30 40 50	25 38 55	38	38	6
7	00 10 20 30 40 50	10 25 40 55	08 25 ^W 55	08 24 ^W 54	7
8	00 10 20 30 40 50	10 25 40 55	25 ^W 55	24 ^W 54	8
9	00 10 20 30 40 50	10 25 40 55	10 25 40 55	24 ^W 54	9
10	00 10 20 30 40 50	10 25 40 55	10 25 40 55	24 ^W 54	10
11	00 10 20 30 40 50	10 25 40 55	10 25 40 55	24 ^W 54	11
12	00 10 20 30 40 50	10 25 40 55	10 25 40 55	24 ^W 39 54	12
13	00 10 20 30 40 50	10 25 40 55	10 25 40 55	09 24 ^W 39 54 ^W	13
14	00 10 20 30 40 50	10 25 40 55	10 25 40 55	09 24 ^W 39 54 ^W	14
15	00 10 20 30 40 50	10 25 40 55	10 25 40 55	09 24 ^W 39 54 ^W	15
16	00 10 20 30 40 50	10 25 40 55	10 25 40 55	09 24 ^W 39 54 ^W	16
17	00 10 20 30 40 50	10 25 40 55	10 25 40 55	09 24 ^W 39 54 ^W	17
18	00 10 20 30 40 50	10 25 40 55	10 25 ^{A18} 40 ^{A18} 54 ^{A18}	09 24 ^W 54 ^W	18
19	00 10 20 30 40 50	10 25 40 55	24 ^W _{A18} 54 ^W _{A18}	24 ^W 54 ^W	19
20	00 10 20 28 40 54 ^W	10 25 40 54 ^W	24 ^W _{A18} 54 ^W _{A18}	24 ^W 54 ^W	20
21	09 24 ^W 39 54 ^W	09 24 ^W 39 54 ^W	24 ^W _{A18} 54 ^W _{A26}	24 ^W 54 ^W	21
22	24 ^W 54 ^W	24 ^W 54 ^W	24 ^W _{A26} 54 ^W _{A26}	24 ^W 54 ^W	22
23	24 ^W 54	24 ^W 54	24 ^W _{A26} 54 ^W _{A26}	24 ^W 54	23
0	26 ^W	26 ^W	26 ^W _{A26}	26 ^W	0

W Weiterfahrt in Waldhäuser Ost Richtung Sand (Linie 2)

A18 nicht 24.12.

A26 nicht 24. und 31.12.

Normalfahrplan gilt nicht in den Ferien vom 28.12.20 bis 08.01.21 und nicht vom 02.08.21 bis 10.09.21.

Sie können sich diesen Aushangfahrplan auch unter www.naldo.de -> Fahrplan in der "Elektronische Fahrplanauskunft EFA" selbst ausdrucken.
 Fahrplanauskunft Baden-Württemberg: Tel: 01805-779966
 (rund um die Uhr für nur 14 Cent/Minute aus dem deutschen Festnetz, höchstens 42 Cent/Minute aus Mobilnetzen).



WHO Pappelweg → WHO Ahornweg



Stadtwerke Tübingen GmbH, Eisenhutstraße 6, 72072 Tübingen, Tel. 07071/157-157, E-Mail: tuebus@swtue.de

Gültig ab 13.12.2020

Uhr	Mo - Fr (Normal)	Mo - Fr (Ferien)	Samstag	Sonn-/Feiertag	Uhr
5	59	59	59	59	5
6	20 30 40 50	25 38 55	38	38	6
7	00 10 20 30 40 50	10 25 40 55	08 26 ^W 56	08 24 ^W 54	7
8	00 10 20 30 40 50	10 25 40 55	26 ^W 56	24 ^W 54	8
9	00 10 20 30 40 50	10 25 40 55	11 26 41 56	24 ^W 54	9
10	00 10 20 30 40 50	10 25 40 55	11 26 41 56	24 ^W 54	10
11	00 10 20 30 40 50	10 25 40 55	11 26 41 56	24 ^W 54	11
12	00 10 20 30 40 50	10 25 40 55	11 26 41 56	24 ^W 39 54	12
13	00 10 20 30 40 50	10 25 40 55	11 26 41 56	09 24 ^W 39 54 ^W	13
14	00 10 20 30 40 50	10 25 40 55	11 26 41 56	09 24 ^W 39 54 ^W	14
15	00 10 20 30 40 50	10 25 40 55	11 26 41 56	09 24 ^W 39 54 ^W	15
16	00 10 20 30 40 50	10 25 40 55	11 26 41 56	09 24 ^W 39 54 ^W	16
17	00 10 20 30 40 50	10 25 40 55	11 26 41 56	09 24 ^W 39 54 ^W	17
18	00 10 20 30 40 50	10 25 40 55	11 26 ^{A18} 41 ^{A18} 55 ^{A18}	09 24 ^W 54 ^W	18
19	00 10 20 30 40 50	10 25 40 55	25 ^W _{A18} 55 ^W _{A18}	24 ^W 54 ^W	19
20	00 10 20 28 40 54 ^W	10 25 40 54 ^W	25 ^W _{A18} 55 ^W _{A18}	24 ^W 54 ^W	20
21	09 24 ^W 39 54 ^W	09 24 ^W 39 54 ^W	25 ^W _{A18} 55 ^W _{A26}	24 ^W 54 ^W	21
22	24 ^W 54 ^W	24 ^W 54 ^W	25 ^W _{A26} 55 ^W _{A26}	24 ^W 54 ^W	22
23	24 ^W 54	24 ^W 54	25 ^W _{A26} 55 ^W _{A26}	24 ^W 54	23
0	26 ^W	26 ^W	26 ^W _{A26}	26 ^W	0

W Weiterfahrt in Waldhäuser Ost Richtung Sand (Linie 2)

A18 nicht 24.12.

A26 nicht 24. und 31.12.

Normalfahrplan gilt nicht in den Ferien vom 28.12.20 bis 08.01.21 und nicht vom 02.08.21 bis 10.09.21.

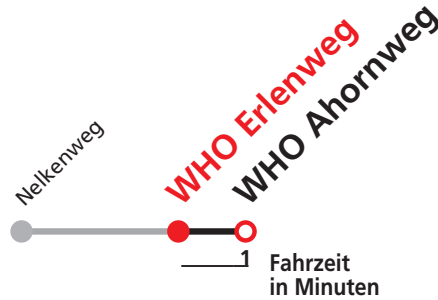
Sie können sich diesen Aushangfahrplan auch unter www.naldo.de -> Fahrplan in der "Elektronische Fahrplanauskunft EFA" selbst ausdrucken.
 Fahrplanauskunft Baden-Württemberg: Tel: 01805-779966
 (rund um die Uhr für nur 14 Cent/Minute aus dem deutschen Festnetz, höchstens 42 Cent/Minute aus Mobilnetzen).



5



WHO Erlenweg → WHO Ahornweg



Stadtwerke Tübingen GmbH, Eisenhutstraße 6, 72072 Tübingen, Tel. 07071/157-157, E-Mail: tuebus@swtue.de

Gültig ab 13.12.2020

Uhr	Mo - Fr (Normal)	Mo - Fr (Ferien)	Samstag	Sonn-/Feiertag	Uhr
6	00 21 31 41 51	00 26 39 56	00 39	00 39	6
7	01 11 21 31 41 51	11 26 41 56	09 27 ^W 57	09 25 ^W 55	7
8	01 11 21 31 41 51	11 26 41 56	27 ^W 57	25 ^W 55	8
9	01 11 21 31 41 51	11 26 41 56	12 27 42 57	25 ^W 55	9
10	01 11 21 31 41 51	11 26 41 56	12 27 42 57	25 ^W 55	10
11	01 11 21 31 41 51	11 26 41 56	12 27 42 57	25 ^W 55	11
12	01 11 21 31 41 51	11 26 41 56	12 27 42 57	25 ^W 40 55	12
13	01 11 21 31 41 51	11 26 41 56	12 27 42 57	10 25 ^W 40 55 ^W	13
14	01 11 21 31 41 51	11 26 41 56	12 27 42 57	10 25 ^W 40 55 ^W	14
15	01 11 21 31 41 51	11 26 41 56	12 27 42 57	10 25 ^W 40 55 ^W	15
16	01 11 21 31 41 51	11 26 41 56	12 27 42 57	10 25 ^W 40 55 ^W	16
17	01 11 21 31 41 51	11 26 41 56	12 27 42 57	10 25 ^W 40 55 ^W	17
18	01 11 21 31 41 51	11 26 41 56	12 27 ^{A18} 42 ^{A18} 56 ^{A18}	10 25 ^W 55 ^W	18
19	01 11 21 31 41 51	11 26 41 56	26 ^W _{A18} 56 ^W _{A18}	25 ^W 55 ^W	19
20	01 11 21 29 41 55 ^W	11 26 41 55 ^W	26 ^W _{A18} 56 ^W _{A18}	25 ^W 55 ^W	20
21	10 25 ^W 40 55 ^W	10 25 ^W 40 55 ^W	26 ^W _{A18} 56 ^W _{A26}	25 ^W 55 ^W	21
22	25 ^W 55 ^W	25 ^W 55 ^W	26 ^W _{A26} 56 ^W _{A26}	25 ^W 55 ^W	22
23	25 ^W 55	25 ^W 55	26 ^W _{A26} 56 ^W _{A26}	25 ^W 55	23
0	27 ^W	27 ^W	27 ^W _{A26}	27 ^W	0

W Weiterfahrt in Waldhäuser Ost Richtung Sand (Linie 2)

A18 nicht 24.12.

A26 nicht 24. und 31.12.

Normalfahrplan gilt nicht in den Ferien vom 28.12.20 bis 08.01.21 und nicht vom 02.08.21 bis 10.09.21.

Sie können sich diesen Aushangfahrplan auch unter www.naldo.de -> Fahrplan in der "Elektronische Fahrplanauskunft EFA" selbst ausdrucken.
 Fahrplanauskunft Baden-Württemberg: Tel: 01805-779966
 (rund um die Uhr für nur 14 Cent/Minute aus dem deutschen Festnetz, höchstens 42 Cent/Minute aus Mobilnetzen).