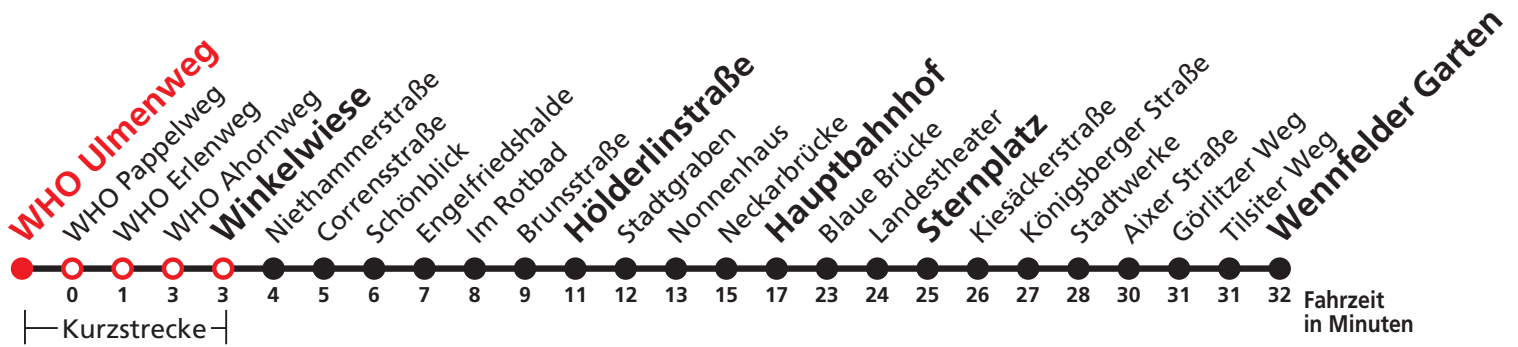




# 4



WHO Ulmenweg → Winkelwiese → Hölderlinstraße →  
Hauptbahnhof → Sternplatz → Wennfelder Garten



Stadtwerke Tübingen GmbH, Eisenhutstraße 6, 72072 Tübingen, Tel. 07071/157-157, E-Mail: tuebus@swtue.de

Gültig ab 13.12.2020

Uhr	Mo - Fr (Normal)				Mo - Fr (Ferien)		Samstag		Sonn-/Feiertag		Uhr
5	19	51 <sup>A</sup>			19	36	19 <sup>A</sup> <sub>R9</sub>	37 <sup>A</sup> <sub>R9</sub>	19 <sup>A</sup> <sub>R9</sub>	37 <sup>A</sup> <sub>R9</sub>	5
6	06	21 <sup>A</sup>	36	51 <sup>A</sup>	06	36	37		38		6
7	06	21 <sup>A</sup>	36	51 <sup>A</sup>	06	36	07	37	38		7
8	06	21 <sup>A</sup>	36	51 <sup>A</sup>	06	36	07	37	38		8
9	06	21 <sup>A</sup>	36	51 <sup>A</sup>	06	36	07	37	08	38	9
10	06	21 <sup>A</sup>	36	51 <sup>A</sup>	06	36	07	37	08	38	10
11	06	21 <sup>A</sup>	36	51 <sup>A</sup>	06	36	07	37	08	38	11
12	06	21 <sup>A</sup>	36	51 <sup>A</sup>	06	36	07	37	08	38	12
13	06	21 <sup>A</sup>	36	51 <sup>A</sup>	06	36	07	37	08	38	13
14	06	21 <sup>A</sup>	36	51 <sup>A</sup>	06	36	07	37	08	38	14
15	06	21 <sup>A</sup>	36	51 <sup>A</sup>	06	36	07	37	08	38	15
16	06	21 <sup>A</sup>	36	51 <sup>A</sup>	06	36	07	37	08	38	16
17	06	21 <sup>A</sup>	36	51 <sup>A</sup>	06	36	07	37	08	38	17
18	06	21 <sup>A</sup>	36	51 <sup>A</sup>	06	36	07 <sup>A18</sup>	37 <sup>A18</sup>	08	38	18
19	06	21 <sup>A</sup>	36	51 <sup>A</sup>	06	36	07 <sup>A18</sup>	37 <sup>A18</sup>	08	38	19
20	08	38			08	38	08 <sup>A18</sup>	38 <sup>A18</sup>	08	38	20
21	08	38			08	38	08 <sup>A26</sup>	38 <sup>A26</sup>	08	38	21
22	08	38			08	38	08 <sup>A26</sup>	38 <sup>A26</sup>	08	38	22

A bis Hauptbahnhof A18 nicht 24.12. A26 nicht 24. und 31.12. R9 Anmeldefahrt, Anmeldung mind. 30 Min. vor Abfahrt, Tel. 07071 / 34 00 0

**Normalfahrplan gilt nicht in den Ferien vom 28.12.20 bis 08.01.21 und nicht vom 02.08.21 bis 10.09.21.**

Sie können sich diesen Aushangfahrplan auch unter [www.naldo.de](http://www.naldo.de) -> Fahrplan in der "Elektronische Fahrplanauskunft EFA" selbst ausdrucken.  
Fahrplanauskunft Baden-Württemberg: Tel: 01805-779966  
(rund um die Uhr für nur 14 Cent/Minute aus dem deutschen Festnetz, höchstens 42 Cent/Minute aus Mobilnetzen).



# 4



WHO Pappelweg → Winkelwiese → Hölderlinstraße →  
Hauptbahnhof → Sternplatz → Wennfelder Garten



Stadtwerke Tübingen GmbH, Eisenhutstraße 6, 72072 Tübingen, Tel. 07071/157-157, E-Mail: tuebus@swtue.de

Gültig ab 13.12.2020

Uhr	Mo - Fr (Normal)				Mo - Fr (Ferien)		Samstag		Sonn-/Feiertag		Uhr
5	19	51 <sup>A</sup>			19	36	20 <sup>A</sup> <sub>R9</sub>	38 <sup>A</sup> <sub>R9</sub>	20 <sup>A</sup> <sub>R9</sub>	38 <sup>A</sup> <sub>R9</sub>	5
6	06	21 <sup>A</sup>	36	51 <sup>A</sup>	06	36	38		38		6
7	06	21 <sup>A</sup>	36	51 <sup>A</sup>	06	36	08	38	38		7
8	06	21 <sup>A</sup>	36	51 <sup>A</sup>	06	36	08	38	38		8
9	06	21 <sup>A</sup>	36	51 <sup>A</sup>	06	36	08	38	08	38	9
10	06	21 <sup>A</sup>	36	51 <sup>A</sup>	06	36	08	38	08	38	10
11	06	21 <sup>A</sup>	36	51 <sup>A</sup>	06	36	08	38	08	38	11
12	06	21 <sup>A</sup>	36	51 <sup>A</sup>	06	36	08	38	08	38	12
13	06	21 <sup>A</sup>	36	51 <sup>A</sup>	06	36	08	38	08	38	13
14	06	21 <sup>A</sup>	36	51 <sup>A</sup>	06	36	08	38	08	38	14
15	06	21 <sup>A</sup>	36	51 <sup>A</sup>	06	36	08	38	08	38	15
16	06	21 <sup>A</sup>	36	51 <sup>A</sup>	06	36	08	38	08	38	16
17	06	21 <sup>A</sup>	36	51 <sup>A</sup>	06	36	08	38	08	38	17
18	06	21 <sup>A</sup>	36	51 <sup>A</sup>	06	36	08 <sup>A18</sup>	38 <sup>A18</sup>	08	38	18
19	06	21 <sup>A</sup>	36	51 <sup>A</sup>	06	36	08 <sup>A18</sup>	38 <sup>A18</sup>	08	38	19
20	08	38			08	38	08 <sup>A18</sup>	38 <sup>A18</sup>	08	38	20
21	08	38			08	38	08 <sup>A26</sup>	38 <sup>A26</sup>	08	38	21
22	08	38			08	38	08 <sup>A26</sup>	38 <sup>A26</sup>	08	38	22

A bis Hauptbahnhof A18 nicht 24.12. A26 nicht 24. und 31.12. R9 Anmeldefahrt, Anmeldung mind. 30 Min. vor Abfahrt, Tel. 07071 / 34 00 0

**Normalfahrplan gilt nicht in den Ferien vom 28.12.20 bis 08.01.21 und nicht vom 02.08.21 bis 10.09.21.**

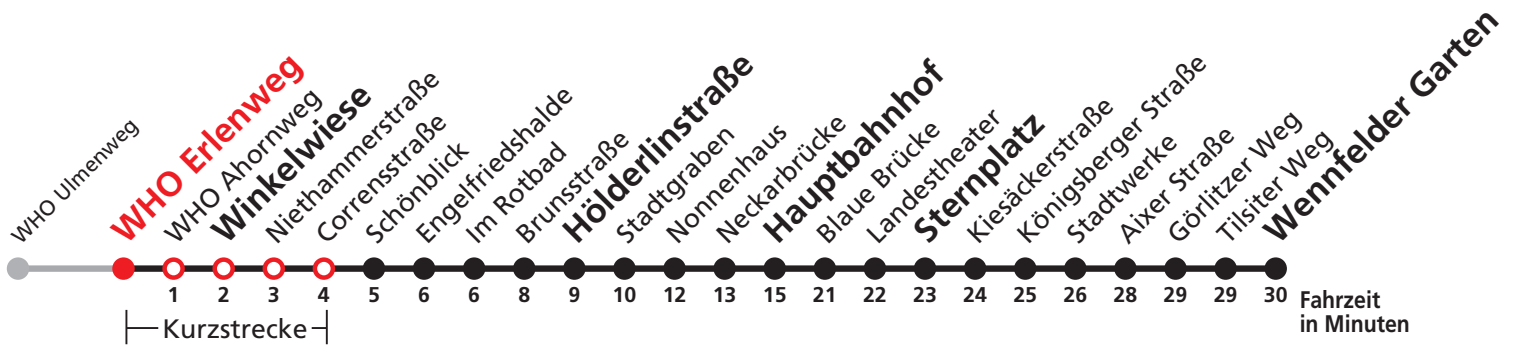
Sie können sich diesen Aushangfahrplan auch unter [www.naldo.de](http://www.naldo.de) -> Fahrplan in der "Elektronische Fahrplanauskunft EFA" selbst ausdrucken.  
Fahrplanauskunft Baden-Württemberg: Tel: 01805-779966  
(rund um die Uhr für nur 14 Cent/Minute aus dem deutschen Festnetz, höchstens 42 Cent/Minute aus Mobilnetzen).



# 4



WHO Erlenweg → Winkelwiese → Hölderlinstraße →  
Hauptbahnhof → Sternplatz → Wennfelder Garten



Stadtwerke Tübingen GmbH, Eisenhutstraße 6, 72072 Tübingen, Tel. 07071/157-157, E-Mail: tuebus@swtue.de

Gültig ab 13.12.2020

Uhr	Mo - Fr (Normal)				Mo - Fr (Ferien)		Samstag		Sonn-/Feiertag		Uhr
5	20	52 <sup>A</sup>			20	37	21 <sup>A</sup> <sub>R9</sub>	39 <sup>A</sup> <sub>R9</sub>	21 <sup>A</sup> <sub>R9</sub>	39 <sup>A</sup> <sub>R9</sub>	5
6	07	22 <sup>A</sup>	37	52 <sup>A</sup>	07	37	39		39		6
7	07	22 <sup>A</sup>	37	52 <sup>A</sup>	07	37	09	39	39		7
8	07	22 <sup>A</sup>	37	52 <sup>A</sup>	07	37	09	39	39		8
9	07	22 <sup>A</sup>	37	52 <sup>A</sup>	07	37	09	39	09	39	9
10	07	22 <sup>A</sup>	37	52 <sup>A</sup>	07	37	09	39	09	39	10
11	07	22 <sup>A</sup>	37	52 <sup>A</sup>	07	37	09	39	09	39	11
12	07	22 <sup>A</sup>	37	52 <sup>A</sup>	07	37	09	39	09	39	12
13	07	22 <sup>A</sup>	37	52 <sup>A</sup>	07	37	09	39	09	39	13
14	07	22 <sup>A</sup>	37	52 <sup>A</sup>	07	37	09	39	09	39	14
15	07	22 <sup>A</sup>	37	52 <sup>A</sup>	07	37	09	39	09	39	15
16	07	22 <sup>A</sup>	37	52 <sup>A</sup>	07	37	09	39	09	39	16
17	07	22 <sup>A</sup>	37	52 <sup>A</sup>	07	37	09	39	09	39	17
18	07	22 <sup>A</sup>	37	52 <sup>A</sup>	07	37	09 <sup>A18</sup>	39 <sup>A18</sup>	09	39	18
19	07	22 <sup>A</sup>	37	52 <sup>A</sup>	07	37	09 <sup>A18</sup>	39 <sup>A18</sup>	09	39	19
20	09	39			09	39	09 <sup>A18</sup>	39 <sup>A18</sup>	09	39	20
21	09	39			09	39	09 <sup>A26</sup>	39 <sup>A26</sup>	09	39	21
22	09	39			09	39	09 <sup>A26</sup>	39 <sup>A26</sup>	09	39	22

A bis Hauptbahnhof A18 nicht 24.12. A26 nicht 24. und 31.12. R9 Anmeldefahrt, Anmeldung mind. 30 Min. vor Abfahrt, Tel. 07071 / 34 00 0

**Normalfahrplan gilt nicht in den Ferien vom 28.12.20 bis 08.01.21 und nicht vom 02.08.21 bis 10.09.21.**

Sie können sich diesen Aushangfahrplan auch unter [www.naldo.de](http://www.naldo.de) -> Fahrplan in der "Elektronische Fahrplanauskunft EFA" selbst ausdrucken.  
Fahrplanauskunft Baden-Württemberg: Tel: 01805-779966  
(rund um die Uhr für nur 14 Cent/Minute aus dem deutschen Festnetz, höchstens 42 Cent/Minute aus Mobilnetzen).



# 4



WHO Ahornweg → Winkelwiese → Hölderlinstraße →  
Hauptbahnhof → Sternplatz → Wennfelder Garten



Stadtwerke Tübingen GmbH, Eisenhutstraße 6, 72072 Tübingen, Tel. 07071/157-157, E-Mail: tuebus@swtue.de

Gültig ab 13.12.2020

Uhr	Mo - Fr (Normal)				Mo - Fr (Ferien)		Samstag		Sonn-/Feiertag		Uhr
5	22	54 <sup>A</sup>			22	39	22 <sup>A</sup> <sub>R9</sub>	40 <sup>A</sup> <sub>R9</sub>	22 <sup>A</sup> <sub>R9</sub>	40 <sup>A</sup> <sub>R9</sub>	5
6	09	24 <sup>A</sup>	39	54 <sup>A</sup>	09	39	40		41		6
7	09	24 <sup>A</sup>	39	54 <sup>A</sup>	09	39	10	40	41		7
8	09	24 <sup>A</sup>	39	54 <sup>A</sup>	09	39	10	40	41		8
9	09	24 <sup>A</sup>	39	54 <sup>A</sup>	09	39	10	40	11	41	9
10	09	24 <sup>A</sup>	39	54 <sup>A</sup>	09	39	10	40	11	41	10
11	09	24 <sup>A</sup>	39	54 <sup>A</sup>	09	39	10	40	11	41	11
12	09	24 <sup>A</sup>	39	54 <sup>A</sup>	09	39	10	40	11	41	12
13	09	24 <sup>A</sup>	39	54 <sup>A</sup>	09	39	10	40	11	41	13
14	09	24 <sup>A</sup>	39	54 <sup>A</sup>	09	39	10	40	11	41	14
15	09	24 <sup>A</sup>	39	54 <sup>A</sup>	09	39	10	40	11	41	15
16	09	24 <sup>A</sup>	39	54 <sup>A</sup>	09	39	10	40	11	41	16
17	09	24 <sup>A</sup>	39	54 <sup>A</sup>	09	39	10	40	11	41	17
18	09	24 <sup>A</sup>	39	54 <sup>A</sup>	09	39	10 <sup>A18</sup>	40 <sup>A18</sup>	11	41	18
19	09	24 <sup>A</sup>	39	54 <sup>A</sup>	09	39	10 <sup>A18</sup>	40 <sup>A18</sup>	11	41	19
20	11	41			11	41	11 <sup>A18</sup>	41 <sup>A18</sup>	11	41	20
21	11	41			11	41	11 <sup>A26</sup>	41 <sup>A26</sup>	11	41	21
22	11	41			11	41	11 <sup>A26</sup>	41 <sup>A26</sup>	11	41	22

A bis Hauptbahnhof A18 nicht 24.12. A26 nicht 24. und 31.12. R9 Anmeldefahrt, Anmeldung mind. 30 Min. vor Abfahrt, Tel. 07071 / 34 00 0

**Normalfahrplan gilt nicht in den Ferien vom 28.12.20 bis 08.01.21 und nicht vom 02.08.21 bis 10.09.21.**

Sie können sich diesen Aushangfahrplan auch unter [www.naldo.de](http://www.naldo.de) -> Fahrplan in der "Elektronische Fahrplanauskunft EFA" selbst ausdrucken.  
Fahrplanauskunft Baden-Württemberg: Tel: 01805-779966  
(rund um die Uhr für nur 14 Cent/Minute aus dem deutschen Festnetz, höchstens 42 Cent/Minute aus Mobilnetzen).



# 4



Winkelwiese → Hölderlinstraße → Hauptbahnhof →  
Sternplatz → Wennfelder Garten



Stadtwerke Tübingen GmbH, Eisenhutstraße 6, 72072 Tübingen, Tel. 07071/157-157, E-Mail: tuebus@swtue.de

Gültig ab 13.12.2020

Uhr	Mo - Fr (Normal)				Mo - Fr (Ferien)		Samstag		Sonn-/Feiertag		Uhr
5	23	54 <sup>A</sup>			23	39	23 <sup>A</sup> <sub>R9</sub>	41 <sup>A</sup> <sub>R9</sub>	23 <sup>A</sup> <sub>R9</sub>	41 <sup>A</sup> <sub>R9</sub>	5
6	09	24 <sup>A</sup>	39	54 <sup>A</sup>	09	39	41		42		6
7	09	24 <sup>A</sup>	39	54 <sup>A</sup>	09	39	11	41	42		7
8	09	24 <sup>A</sup>	39	54 <sup>A</sup>	09	39	11	41	42		8
9	09	24 <sup>A</sup>	39	54 <sup>A</sup>	09	39	11	41	12	42	9
10	09	24 <sup>A</sup>	39	54 <sup>A</sup>	09	39	11	41	12	42	10
11	09	24 <sup>A</sup>	39	54 <sup>A</sup>	09	39	11	41	12	42	11
12	09	24 <sup>A</sup>	39	54 <sup>A</sup>	09	39	11	41	12	42	12
13	09	24 <sup>A</sup>	39	54 <sup>A</sup>	09	39	11	41	12	42	13
14	09	24 <sup>A</sup>	39	54 <sup>A</sup>	09	39	11	41	12	42	14
15	09	24 <sup>A</sup>	39	54 <sup>A</sup>	09	39	11	41	12	42	15
16	09	24 <sup>A</sup>	39	54 <sup>A</sup>	09	39	11	41	12	42	16
17	09	24 <sup>A</sup>	39	54 <sup>A</sup>	09	39	11	41	12	42	17
18	09	24 <sup>A</sup>	39	54 <sup>A</sup>	09	39	11 <sup>A18</sup>	41 <sup>A18</sup>	12	42	18
19	09	24 <sup>A</sup>	39	54 <sup>A</sup>	09	39	11 <sup>A18</sup>	41 <sup>A18</sup>	12	42	19
20	12	42			12	42	12 <sup>A18</sup>	42 <sup>A18</sup>	12	42	20
21	12	42			12	42	12 <sup>A26</sup>	42 <sup>A26</sup>	12	42	21
22	12	42			12	42	12 <sup>A26</sup>	42 <sup>A26</sup>	12	42	22

A bis Hauptbahnhof A18 nicht 24.12. A26 nicht 24. und 31.12. R9 Anmeldefahrt, Anmeldung mind. 30 Min. vor Abfahrt, Tel. 07071 / 34 00 0

**Normalfahrplan gilt nicht in den Ferien vom 28.12.20 bis 08.01.21 und nicht vom 02.08.21 bis 10.09.21.**

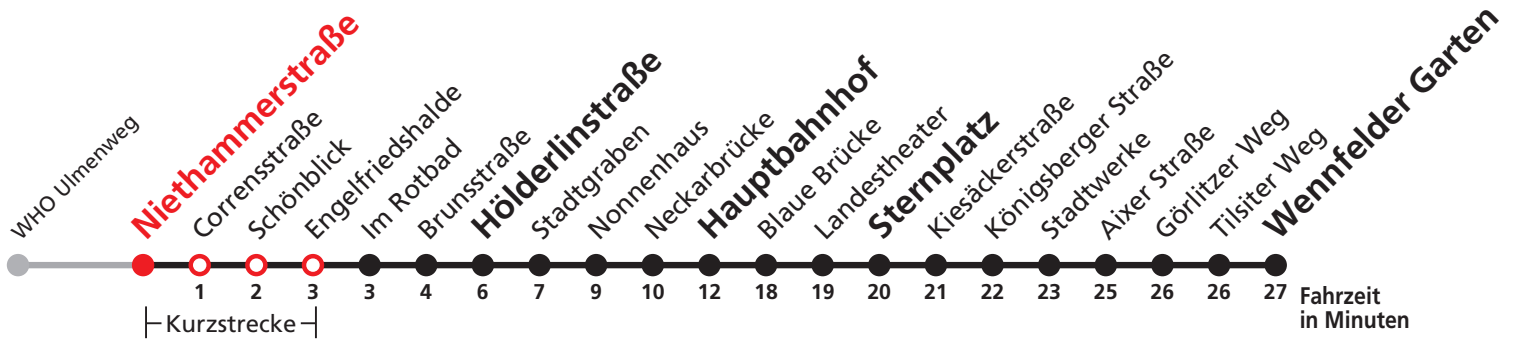
Sie können sich diesen Aushangfahrplan auch unter [www.naldo.de](http://www.naldo.de) -> Fahrplan in der "Elektronische Fahrplanauskunft EFA" selbst ausdrucken.  
Fahrplanauskunft Baden-Württemberg: Tel: 01805-779966  
(rund um die Uhr für nur 14 Cent/Minute aus dem deutschen Festnetz, höchstens 42 Cent/Minute aus Mobilnetzen).



# 4



Nietherstraße → Hölderlinstraße →  
Hauptbahnhof → Sternplatz → Wennfelder Garten



Stadtwerke Tübingen GmbH, Eisenhutstraße 6, 72072 Tübingen, Tel. 07071/157-157, E-Mail: tuebus@swtue.de

Gültig ab 13.12.2020

Uhr	Mo - Fr (Normal)				Mo - Fr (Ferien)		Samstag		Sonn-/Feiertag		Uhr
5	24	55 <sup>A</sup>			24	40	24 <sup>A</sup> <sub>R9</sub>	42 <sup>A</sup> <sub>R9</sub>	24 <sup>A</sup> <sub>R9</sub>	42 <sup>A</sup> <sub>R9</sub>	5
6	10	25 <sup>A</sup>	40	55 <sup>A</sup>	10	40	41		43		6
7	10	25 <sup>A</sup>	40	55 <sup>A</sup>	10	40	11	41	43		7
8	10	25 <sup>A</sup>	40	55 <sup>A</sup>	10	40	11	41	43		8
9	10	25 <sup>A</sup>	40	55 <sup>A</sup>	10	40	11	41	13	43	9
10	10	25 <sup>A</sup>	40	55 <sup>A</sup>	10	40	11	41	13	43	10
11	10	25 <sup>A</sup>	40	55 <sup>A</sup>	10	40	11	41	13	43	11
12	10	25 <sup>A</sup>	40	55 <sup>A</sup>	10	40	11	41	13	43	12
13	10	25 <sup>A</sup>	40	55 <sup>A</sup>	10	40	11	41	13	43	13
14	10	25 <sup>A</sup>	40	55 <sup>A</sup>	10	40	11	41	13	43	14
15	10	25 <sup>A</sup>	40	55 <sup>A</sup>	10	40	11	41	13	43	15
16	10	25 <sup>A</sup>	40	55 <sup>A</sup>	10	40	11	41	13	43	16
17	10	25 <sup>A</sup>	40	55 <sup>A</sup>	10	40	11	41	13	43	17
18	10	25 <sup>A</sup>	40	55 <sup>A</sup>	10	40	11 <sup>A18</sup>	41 <sup>A18</sup>	13	43	18
19	10	25 <sup>A</sup>	40	55 <sup>A</sup>	10	40	11 <sup>A18</sup>	41 <sup>A18</sup>	13	43	19
20	13	43			13	43	13 <sup>A18</sup>	43 <sup>A18</sup>	13	43	20
21	13	43			13	43	13 <sup>A26</sup>	43 <sup>A26</sup>	13	43	21
22	13	43			13	43	13 <sup>A26</sup>	43 <sup>A26</sup>	13	43	22

A bis Hauptbahnhof A18 nicht 24.12. A26 nicht 24. und 31.12. R9 Anmeldefahrt, Anmeldung mind. 30 Min. vor Abfahrt, Tel. 07071 / 34 00 0

**Normalfahrplan gilt nicht in den Ferien vom 28.12.20 bis 08.01.21 und nicht vom 02.08.21 bis 10.09.21.**

Sie können sich diesen Aushangfahrplan auch unter [www.naldo.de](http://www.naldo.de) -> Fahrplan in der "Elektronische Fahrplanauskunft EFA" selbst ausdrucken.  
Fahrplanauskunft Baden-Württemberg: Tel: 01805-779966  
(rund um die Uhr für nur 14 Cent/Minute aus dem deutschen Festnetz, höchstens 42 Cent/Minute aus Mobilnetzen).

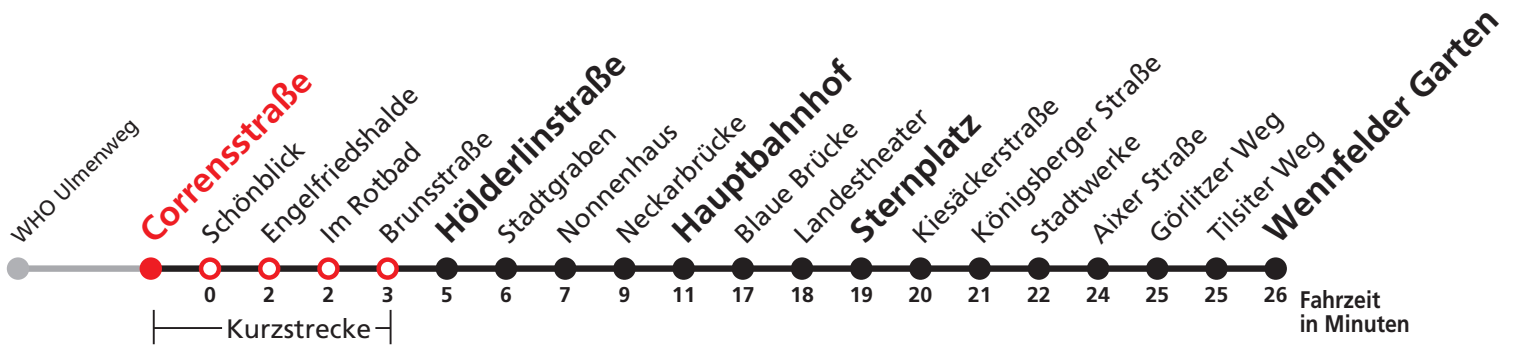




# 4



Corrensstraße → Hölderlinstraße → Hauptbahnhof →  
Sternplatz → Wennfelder Garten



Stadtwerke Tübingen GmbH, Eisenhutstraße 6, 72072 Tübingen, Tel. 07071/157-157, E-Mail: tuebus@swtue.de

Gültig ab 13.12.2020

Uhr	Mo - Fr (Normal)				Mo - Fr (Ferien)		Samstag		Sonn-/Feiertag		Uhr
5	25	56 <sup>A</sup>		25	41	25 <sup>A</sup> <sub>R9</sub>	43 <sup>A</sup> <sub>R9</sub>	25 <sup>A</sup> <sub>R9</sub>	43 <sup>A</sup> <sub>R9</sub>	5	
6	11	26 <sup>A</sup>	41	56 <sup>A</sup>	11	41	42	44	6		
7	11	26 <sup>A</sup>	41	56 <sup>A</sup>	11	41	12	42	44	7	
8	11	26 <sup>A</sup>	41	56 <sup>A</sup>	11	41	12	42	44	8	
9	11	26 <sup>A</sup>	41	56 <sup>A</sup>	11	41	12	42	14	44	9
10	11	26 <sup>A</sup>	41	56 <sup>A</sup>	11	41	12	42	14	44	10
11	11	26 <sup>A</sup>	41	56 <sup>A</sup>	11	41	12	42	14	44	11
12	11	26 <sup>A</sup>	41	56 <sup>A</sup>	11	41	12	42	14	44	12
13	11	26 <sup>A</sup>	41	56 <sup>A</sup>	11	41	12	42	14	44	13
14	11	26 <sup>A</sup>	41	56 <sup>A</sup>	11	41	12	42	14	44	14
15	11	26 <sup>A</sup>	41	56 <sup>A</sup>	11	41	12	42	14	44	15
16	11	26 <sup>A</sup>	41	56 <sup>A</sup>	11	41	12	42	14	44	16
17	11	26 <sup>A</sup>	41	56 <sup>A</sup>	11	41	12	42	14	44	17
18	11	26 <sup>A</sup>	41	56 <sup>A</sup>	11	41	12 <sup>A18</sup>	42 <sup>A18</sup>	14	44	18
19	11	26 <sup>A</sup>	41	56 <sup>A</sup>	11	41	12 <sup>A18</sup>	42 <sup>A18</sup>	14	44	19
20	14	44			14	44	14 <sup>A18</sup>	44 <sup>A18</sup>	14	44	20
21	14	44			14	44	14 <sup>A26</sup>	44 <sup>A26</sup>	14	44	21
22	14	44			14	44	14 <sup>A26</sup>	44 <sup>A26</sup>	14	44	22

A bis Hauptbahnhof A18 nicht 24.12. A26 nicht 24. und 31.12. R9 Anmeldefahrt, Anmeldung mind. 30 Min. vor Abfahrt, Tel. 07071 / 34 00 0

**Normalfahrplan gilt nicht in den Ferien vom 28.12.20 bis 08.01.21 und nicht vom 02.08.21 bis 10.09.21.**

Sie können sich diesen Aushangfahrplan auch unter [www.naldo.de](http://www.naldo.de) -> Fahrplan in der "Elektronische Fahrplanauskunft EFA" selbst ausdrucken.  
Fahrplanauskunft Baden-Württemberg: Tel: 01805-779966  
(rund um die Uhr für nur 14 Cent/Minute aus dem deutschen Festnetz, höchstens 42 Cent/Minute aus Mobilnetzen).



# 4



Schönblick → Hölderlinstraße → Hauptbahnhof →  
Sternplatz → Wennfelder Garten



Stadtwerke Tübingen GmbH, Eisenhutstraße 6, 72072 Tübingen, Tel. 07071/157-157, E-Mail: tuebus@swtue.de

Gültig ab 13.12.2020

Uhr	Mo - Fr (Normal)				Mo - Fr (Ferien)		Samstag		Sonn-/Feiertag		Uhr
5	25	57 <sup>A</sup>			25	42	25 <sup>A</sup> <sub>R9</sub>	43 <sup>A</sup> <sub>R9</sub>	25 <sup>A</sup> <sub>R9</sub>	43 <sup>A</sup> <sub>R9</sub>	5
6	12	27 <sup>A</sup>	42	57 <sup>A</sup>	12	42	44		44		6
7	12	27 <sup>A</sup>	42	57 <sup>A</sup>	12	42	14	44	44		7
8	12	27 <sup>A</sup>	42	57 <sup>A</sup>	12	42	14	44	44		8
9	12	27 <sup>A</sup>	42	57 <sup>A</sup>	12	42	14	44	14	44	9
10	12	27 <sup>A</sup>	42	57 <sup>A</sup>	12	42	14	44	14	44	10
11	12	27 <sup>A</sup>	42	57 <sup>A</sup>	12	42	14	44	14	44	11
12	12	27 <sup>A</sup>	42	57 <sup>A</sup>	12	42	14	44	14	44	12
13	12	27 <sup>A</sup>	42	57 <sup>A</sup>	12	42	14	44	14	44	13
14	12	27 <sup>A</sup>	42	57 <sup>A</sup>	12	42	14	44	14	44	14
15	12	27 <sup>A</sup>	42	57 <sup>A</sup>	12	42	14	44	14	44	15
16	12	27 <sup>A</sup>	42	57 <sup>A</sup>	12	42	14	44	14	44	16
17	12	27 <sup>A</sup>	42	57 <sup>A</sup>	12	42	14	44	14	44	17
18	12	27 <sup>A</sup>	42	57 <sup>A</sup>	12	42	14 <sup>A18</sup>	44 <sup>A18</sup>	14	44	18
19	12	27 <sup>A</sup>	42	57 <sup>A</sup>	12	42	14 <sup>A18</sup>	44 <sup>A18</sup>	14	44	19
20	14	44			14	44	14 <sup>A18</sup>	44 <sup>A18</sup>	14	44	20
21	14	44			14	44	14 <sup>A26</sup>	44 <sup>A26</sup>	14	44	21
22	14	44			14	44	14 <sup>A26</sup>	44 <sup>A26</sup>	14	44	22

A bis Hauptbahnhof A18 nicht 24.12. A26 nicht 24. und 31.12. R9 Anmeldefahrt, Anmeldung mind. 30 Min. vor Abfahrt, Tel. 07071 / 34 00 0

**Normalfahrplan gilt nicht in den Ferien vom 28.12.20 bis 08.01.21 und nicht vom 02.08.21 bis 10.09.21.**

Sie können sich diesen Aushangfahrplan auch unter [www.naldo.de](http://www.naldo.de) -> Fahrplan in der "Elektronische Fahrplanauskunft EFA" selbst ausdrucken.  
Fahrplanauskunft Baden-Württemberg: Tel: 01805-779966  
(rund um die Uhr für nur 14 Cent/Minute aus dem deutschen Festnetz, höchstens 42 Cent/Minute aus Mobilnetzen).





# 4



Engelfriedshalde → Hölderlinstraße →  
Hauptbahnhof → Sternplatz → Wennfelder Garten



Stadtwerke Tübingen GmbH, Eisenhutstraße 6, 72072 Tübingen, Tel. 07071/157-157, E-Mail: tuebus@swtue.de

Gültig ab 13.12.2020

Uhr	Mo - Fr (Normal)				Mo - Fr (Ferien)		Samstag		Sonn-/Feiertag		Uhr
5	26	59 <sup>A</sup>			26	44	26 <sup>A</sup> <sub>R9</sub>	44 <sup>A</sup> <sub>R9</sub>	26 <sup>A</sup> <sub>R9</sub>	44 <sup>A</sup> <sub>R9</sub>	5
6	14	29 <sup>A</sup>	44	59 <sup>A</sup>	14	44	45		45		6
7	14	29 <sup>A</sup>	44	59 <sup>A</sup>	14	44	15	45	45		7
8	14	29 <sup>A</sup>	44	59 <sup>A</sup>	14	44	15	45	45		8
9	14	29 <sup>A</sup>	44	59 <sup>A</sup>	14	44	15	45	15	45	9
10	14	29 <sup>A</sup>	44	59 <sup>A</sup>	14	44	15	45	15	45	10
11	14	29 <sup>A</sup>	44	59 <sup>A</sup>	14	44	15	45	15	45	11
12	14	29 <sup>A</sup>	44	59 <sup>A</sup>	14	44	15	45	15	45	12
13	14	29 <sup>A</sup>	44	59 <sup>A</sup>	14	44	15	45	15	45	13
14	14	29 <sup>A</sup>	44	59 <sup>A</sup>	14	44	15	45	15	45	14
15	14	29 <sup>A</sup>	44	59 <sup>A</sup>	14	44	15	45	15	45	15
16	14	29 <sup>A</sup>	44	59 <sup>A</sup>	14	44	15	45	15	45	16
17	14	29 <sup>A</sup>	44	59 <sup>A</sup>	14	44	15	45	15	45	17
18	14	29 <sup>A</sup>	44	59 <sup>A</sup>	14	44	15 <sup>A18</sup>	45 <sup>A18</sup>	15	45	18
19	14	29 <sup>A</sup>	44	59 <sup>A</sup>	14	44	15 <sup>A18</sup>	45 <sup>A18</sup>	15	45	19
20	15	45			15	45	15 <sup>A18</sup>	45 <sup>A18</sup>	15	45	20
21	15	45			15	45	15 <sup>A26</sup>	45 <sup>A26</sup>	15	45	21
22	15	45			15	45	15 <sup>A26</sup>	45 <sup>A26</sup>	15	45	22

A bis Hauptbahnhof A18 nicht 24.12. A26 nicht 24. und 31.12. R9 Anmeldefahrt, Anmeldung mind. 30 Min. vor Abfahrt, Tel. 07071 / 34 00 0

**Normalfahrplan gilt nicht in den Ferien vom 28.12.20 bis 08.01.21 und nicht vom 02.08.21 bis 10.09.21.**

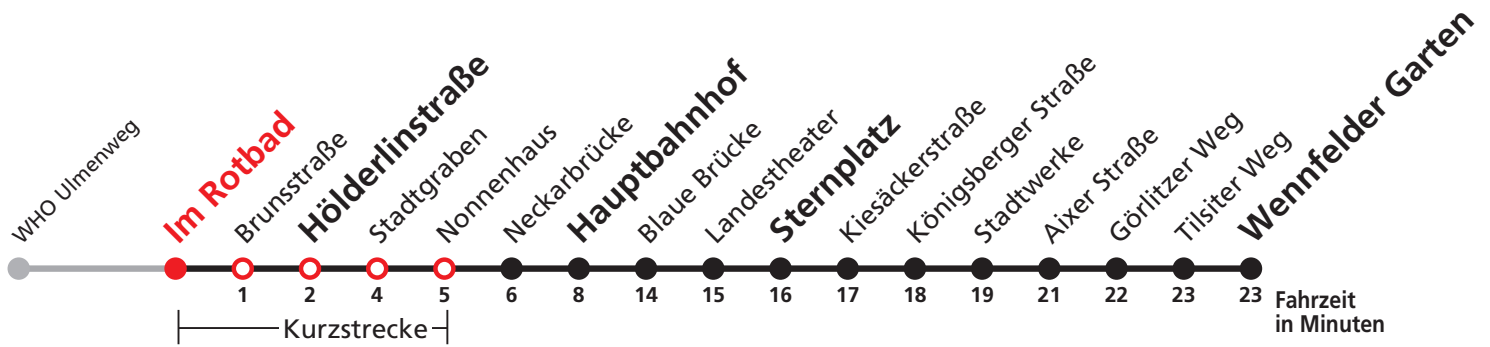
Sie können sich diesen Aushangfahrplan auch unter [www.naldo.de](http://www.naldo.de) -> Fahrplan in der "Elektronische Fahrplanauskunft EFA" selbst ausdrucken.  
Fahrplanauskunft Baden-Württemberg: Tel: 01805-779966  
(rund um die Uhr für nur 14 Cent/Minute aus dem deutschen Festnetz, höchstens 42 Cent/Minute aus Mobilnetzen).



# 4



Im Rotbad → Hölderlinstraße → Hauptbahnhof → Sternplatz → Wennfelder Garten



Stadtwerke Tübingen GmbH, Eisenhutstraße 6, 72072 Tübingen, Tel. 07071/157-157, E-Mail: tuebus@swtue.de

Gültig ab 13.12.2020

Uhr	Mo - Fr (Normal)				Mo - Fr (Ferien)		Samstag		Sonn-/Feiertag		Uhr
5	27	59 <sup>A</sup>			27	44	26 <sup>A</sup> <sub>R9</sub>	44 <sup>A</sup> <sub>R9</sub>	26 <sup>A</sup> <sub>R9</sub>	44 <sup>A</sup> <sub>R9</sub>	5
6	14	29 <sup>A</sup>	44	59 <sup>A</sup>	14	44	46		46		6
7	14	29 <sup>A</sup>	44	59 <sup>A</sup>	14	44	16	46	46		7
8	14	29 <sup>A</sup>	44	59 <sup>A</sup>	14	44	16	46	46		8
9	14	29 <sup>A</sup>	44	59 <sup>A</sup>	14	44	16	46	16	46	9
10	14	29 <sup>A</sup>	44	59 <sup>A</sup>	14	44	16	46	16	46	10
11	14	29 <sup>A</sup>	44	59 <sup>A</sup>	14	44	16	46	16	46	11
12	14	29 <sup>A</sup>	44	59 <sup>A</sup>	14	44	16	46	16	46	12
13	14	29 <sup>A</sup>	44	59 <sup>A</sup>	14	44	16	46	16	46	13
14	14	29 <sup>A</sup>	44	59 <sup>A</sup>	14	44	16	46	16	46	14
15	14	29 <sup>A</sup>	44	59 <sup>A</sup>	14	44	16	46	16	46	15
16	14	29 <sup>A</sup>	44	59 <sup>A</sup>	14	44	16	46	16	46	16
17	14	29 <sup>A</sup>	44	59 <sup>A</sup>	14	44	16	46	16	46	17
18	14	29 <sup>A</sup>	44	59 <sup>A</sup>	14	44	16 <sup>A18</sup>	46 <sup>A18</sup>	16	46	18
19	14	29 <sup>A</sup>	44	59 <sup>A</sup>	14	44	16 <sup>A18</sup>	46 <sup>A18</sup>	16	46	19
20	16	46			16	46	16 <sup>A18</sup>	46 <sup>A18</sup>	16	46	20
21	16	46			16	46	16 <sup>A26</sup>	46 <sup>A26</sup>	16	46	21
22	16	46			16	46	16 <sup>A26</sup>	46 <sup>A26</sup>	16	46	22

A bis Hauptbahnhof A18 nicht 24.12. A26 nicht 24. und 31.12. R9 Anmeldefahrt, Anmeldung mind. 30 Min. vor Abfahrt, Tel. 07071 / 34 00 0

**Normalfahrplan gilt nicht in den Ferien vom 28.12.20 bis 08.01.21 und nicht vom 02.08.21 bis 10.09.21.**

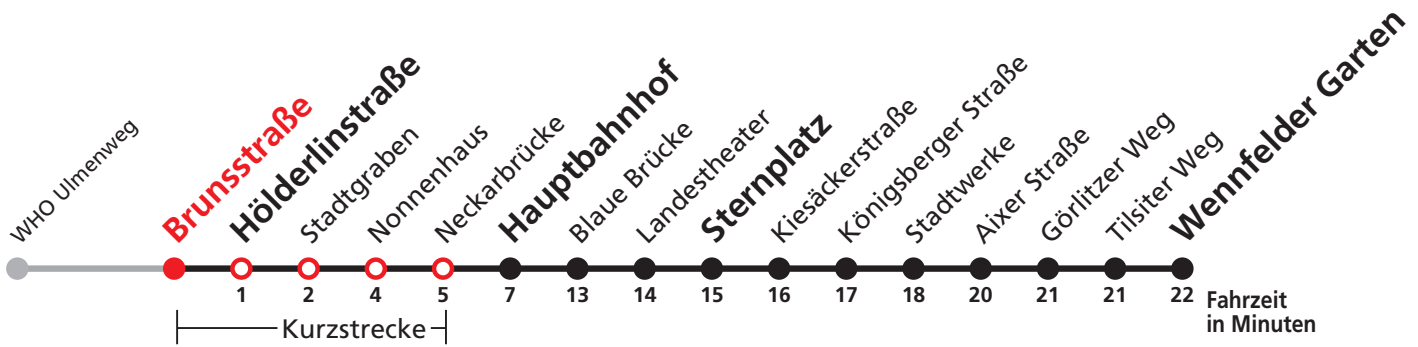
Sie können sich diesen Aushangfahrplan auch unter [www.naldo.de](http://www.naldo.de) -> Fahrplan in der "Elektronische Fahrplanauskunft EFA" selbst ausdrucken.  
 Fahrplanauskunft Baden-Württemberg: Tel: 01805-779966  
 (rund um die Uhr für nur 14 Cent/Minute aus dem deutschen Festnetz, höchstens 42 Cent/Minute aus Mobilnetzen).



# 4



**Brunnsstraße → Hölderlinstraße → Hauptbahnhof → Sternplatz → Wennfelder Garten**



Stadtwerke Tübingen GmbH, Eisenhutstraße 6, 72072 Tübingen, Tel. 07071/157-157, E-Mail: tuebus@swtue.de

Gültig ab 13.12.2020

Uhr	Mo - Fr (Normal)	Mo - Fr (Ferien)	Samstag	Sonn-/Feiertag	Uhr
5	28	28 45	27 <sup>A</sup> <sub>R9</sub> 45 <sup>A</sup> <sub>R9</sub>	27 <sup>A</sup> <sub>R9</sub> 45 <sup>A</sup> <sub>R9</sub>	5
6	00 <sup>A</sup> 15 30 <sup>A</sup> 45	15 45	47	47	6
7	00 <sup>A</sup> 15 30 <sup>A</sup> 45	15 45	17 47	47	7
8	00 <sup>A</sup> 15 30 <sup>A</sup> 45	15 45	17 47	47	8
9	00 <sup>A</sup> 15 30 <sup>A</sup> 45	15 45	17 47	17 47	9
10	00 <sup>A</sup> 15 30 <sup>A</sup> 45	15 45	17 47	17 47	10
11	00 <sup>A</sup> 15 30 <sup>A</sup> 45	15 45	17 47	17 47	11
12	00 <sup>A</sup> 15 30 <sup>A</sup> 45	15 45	17 47	17 47	12
13	00 <sup>A</sup> 15 30 <sup>A</sup> 45	15 45	17 47	17 47	13
14	00 <sup>A</sup> 15 30 <sup>A</sup> 45	15 45	17 47	17 47	14
15	00 <sup>A</sup> 15 30 <sup>A</sup> 45	15 45	17 47	17 47	15
16	00 <sup>A</sup> 15 30 <sup>A</sup> 45	15 45	17 47	17 47	16
17	00 <sup>A</sup> 15 30 <sup>A</sup> 45	15 45	17 47	17 47	17
18	00 <sup>A</sup> 15 30 <sup>A</sup> 45	15 45	17 <sup>A18</sup> 47 <sup>A18</sup>	17 47	18
19	00 <sup>A</sup> 15 30 <sup>A</sup> 45	15 45	17 <sup>A18</sup> 47 <sup>A18</sup>	17 47	19
20	00 <sup>A</sup> 17 47	17 47	17 <sup>A18</sup> 47 <sup>A18</sup>	17 47	20
21	17 47	17 47	17 <sup>A26</sup> 47 <sup>A26</sup>	17 47	21
22	17 47	17 47	17 <sup>A26</sup> 47 <sup>A26</sup>	17 47	22

A bis Hauptbahnhof A18 nicht 24.12. A26 nicht 24. und 31.12. R9 Anmeldefahrt, Anmeldung mind. 30 Min. vor Abfahrt, Tel. 07071 / 34 00 0

**Normalfahrplan gilt nicht in den Ferien vom 28.12.20 bis 08.01.21 und nicht vom 02.08.21 bis 10.09.21.**

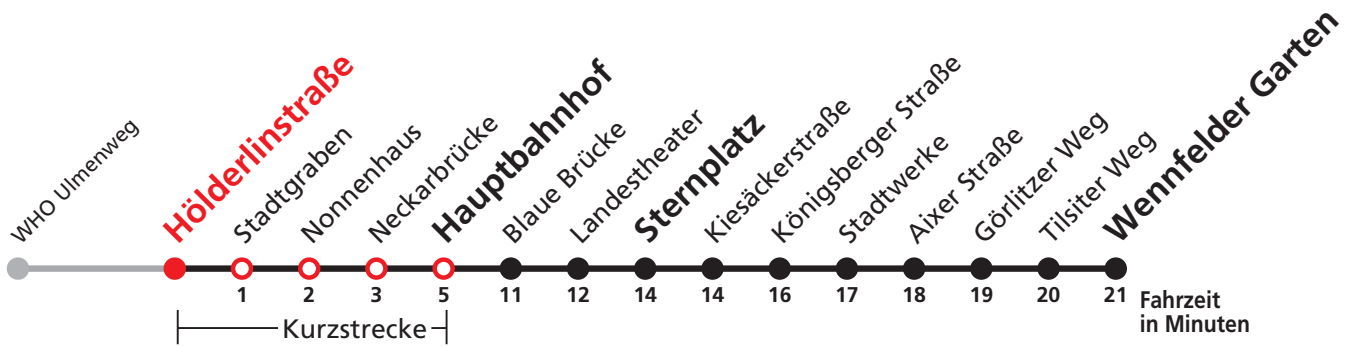
Sie können sich diesen Aushangfahrplan auch unter [www.naldo.de](http://www.naldo.de) -> Fahrplan in der "Elektronische Fahrplanauskunft EFA" selbst ausdrucken.  
 Fahrplanauskunft Baden-Württemberg: Tel: 01805-779966  
 (rund um die Uhr für nur 14 Cent/Minute aus dem deutschen Festnetz, höchstens 42 Cent/Minute aus Mobilnetzen).



# 4



## Hölderlinstraße → Hauptbahnhof → Sternplatz → Wennfelder Garten



Stadtwerke Tübingen GmbH, Eisenhutstraße 6, 72072 Tübingen, Tel. 07071/157-157, E-Mail: tuebus@swtue.de

Gültig ab 13.12.2020

Uhr	Mo - Fr (Normal)	Mo - Fr (Ferien)	Samstag	Sonn-/Feiertag	Uhr
5	29	29 47	28 <sup>A</sup> <sub>R9</sub> 46 <sup>A</sup> <sub>R9</sub>	28 <sup>A</sup> <sub>R9</sub> 46 <sup>A</sup> <sub>R9</sub>	5
6	02 <sup>A</sup> 17 32 <sup>A</sup> 47	17 47	48	48	6
7	02 <sup>A</sup> 17 32 <sup>A</sup> 47	17 47	18 48	48	7
8	02 <sup>A</sup> 17 32 <sup>A</sup> 47	17 47	18 48	48	8
9	02 <sup>A</sup> 17 32 <sup>A</sup> 47	17 47	18 48	18 48	9
10	02 <sup>A</sup> 17 32 <sup>A</sup> 47	17 47	18 48	18 48	10
11	02 <sup>A</sup> 17 32 <sup>A</sup> 47	17 47	18 48	18 48	11
12	02 <sup>A</sup> 17 32 <sup>A</sup> 47	17 47	18 48	18 48	12
13	02 <sup>A</sup> 17 32 <sup>A</sup> 47	17 47	18 48	18 48	13
14	02 <sup>A</sup> 17 32 <sup>A</sup> 47	17 47	18 48	18 48	14
15	02 <sup>A</sup> 17 32 <sup>A</sup> 47	17 47	18 48	18 48	15
16	02 <sup>A</sup> 17 32 <sup>A</sup> 47	17 47	18 48	18 48	16
17	02 <sup>A</sup> 17 32 <sup>A</sup> 47	17 47	18 48	18 48	17
18	02 <sup>A</sup> 17 32 <sup>A</sup> 47	17 47	18 <sup>A18</sup> 48 <sup>A18</sup>	18 48	18
19	02 <sup>A</sup> 17 32 <sup>A</sup> 47	17 47	18 <sup>A18</sup> 48 <sup>A18</sup>	18 48	19
20	02 <sup>A</sup> 18 48	18 48	18 <sup>A18</sup> 48 <sup>A18</sup>	18 48	20
21	18 48	18 48	18 <sup>A26</sup> 48 <sup>A26</sup>	18 48	21
22	18 48	18 48	18 <sup>A26</sup> 48 <sup>A26</sup>	18 48	22

A bis Hauptbahnhof A18 nicht 24.12. A26 nicht 24. und 31.12. R9 Anmeldefahrt, Anmeldung mind. 30 Min. vor Abfahrt, Tel. 07071 / 34 00 0

**Normalfahrplan gilt nicht in den Ferien vom 28.12.20 bis 08.01.21 und nicht vom 02.08.21 bis 10.09.21.**

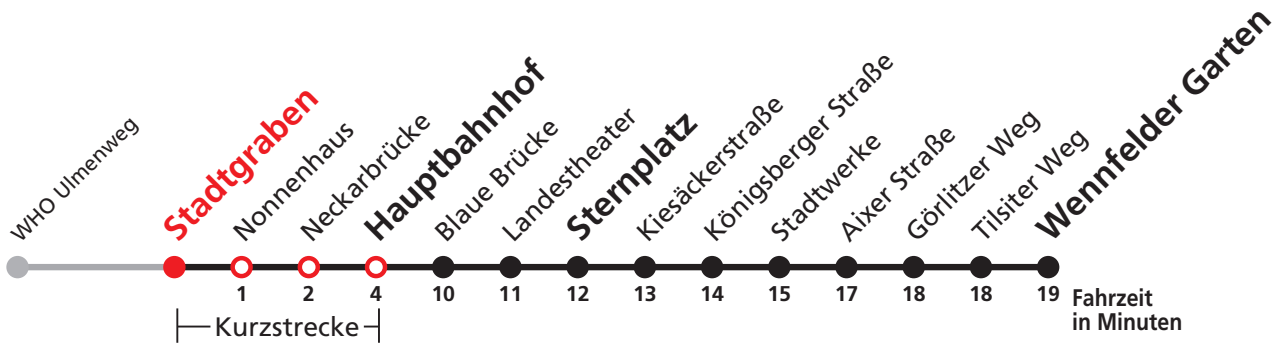
Sie können sich diesen Aushangfahrplan auch unter [www.naldo.de](http://www.naldo.de) -> Fahrplan in der "Elektronische Fahrplanauskunft EFA" selbst ausdrucken.  
 Fahrplanauskunft Baden-Württemberg: Tel: 01805-779966  
 (rund um die Uhr für nur 14 Cent/Minute aus dem deutschen Festnetz, höchstens 42 Cent/Minute aus Mobilnetzen).



# 4



## Stadtgraben → Hauptbahnhof → Sternplatz → Wennfelder Garten



Stadtwerke Tübingen GmbH, Eisenhutstraße 6, 72072 Tübingen, Tel. 07071/157-157, E-Mail: tuebus@swtue.de

Gültig ab 13.12.2020

Uhr	Mo - Fr (Normal)				Mo - Fr (Ferien)		Samstag		Sonn-/Feiertag		Uhr
5	31				31	49	29 <sup>A</sup> <sub>R9</sub>	47 <sup>A</sup> <sub>R9</sub>	29 <sup>A</sup> <sub>R9</sub>	47 <sup>A</sup> <sub>R9</sub>	5
6	04 <sup>A</sup>	19	34 <sup>A</sup>	49	19	49	49		50		6
7	04 <sup>A</sup>	19	34 <sup>A</sup>	49	19	49	19	49	50		7
8	04 <sup>A</sup>	19	34 <sup>A</sup>	49	19	49	19	49	50		8
9	04 <sup>A</sup>	19	34 <sup>A</sup>	49	19	49	19	49	20	50	9
10	04 <sup>A</sup>	19	34 <sup>A</sup>	49	19	49	19	49	20	50	10
11	04 <sup>A</sup>	19	34 <sup>A</sup>	49	19	49	19	49	20	50	11
12	04 <sup>A</sup>	19	34 <sup>A</sup>	49	19	49	19	49	20	50	12
13	04 <sup>A</sup>	19	34 <sup>A</sup>	49	19	49	19	49	20	50	13
14	04 <sup>A</sup>	19	34 <sup>A</sup>	49	19	49	19	49	20	50	14
15	04 <sup>A</sup>	19	34 <sup>A</sup>	49	19	49	19	49	20	50	15
16	04 <sup>A</sup>	19	34 <sup>A</sup>	49	19	49	19	49	20	50	16
17	04 <sup>A</sup>	19	34 <sup>A</sup>	49	19	49	19	49	20	50	17
18	04 <sup>A</sup>	19	34 <sup>A</sup>	49	19	49	19 <sup>A18</sup>	49 <sup>A18</sup>	20	50	18
19	04 <sup>A</sup>	19	34 <sup>A</sup>	49	19	49	19 <sup>A18</sup>	49 <sup>A18</sup>	20	50	19
20	04 <sup>A</sup>	20	50		20	50	20 <sup>A18</sup>	50 <sup>A18</sup>	20	50	20
21	20	50			20	50	20 <sup>A26</sup>	50 <sup>A26</sup>	20	50	21
22	20	50			20	50	20 <sup>A26</sup>	50 <sup>A26</sup>	20	50	22

A bis Hauptbahnhof A18 nicht 24.12. A26 nicht 24. und 31.12. R9 Anmeldefahrt, Anmeldung mind. 30 Min. vor Abfahrt, Tel. 07071 / 34 00 0

**Normalfahrplan gilt nicht in den Ferien vom 28.12.20 bis 08.01.21 und nicht vom 02.08.21 bis 10.09.21.**

Sie können sich diesen Aushangfahrplan auch unter [www.naldo.de](http://www.naldo.de) -> Fahrplan in der "Elektronische Fahrplanauskunft EFA" selbst ausdrucken.  
 Fahrplanauskunft Baden-Württemberg: Tel: 01805-779966  
 (rund um die Uhr für nur 14 Cent/Minute aus dem deutschen Festnetz, höchstens 42 Cent/Minute aus Mobilnetzen).



# 4



## Nonnenhaus → Hauptbahnhof → Sternplatz → Wennfelder Garten



Stadtwerke Tübingen GmbH, Eisenhutstraße 6, 72072 Tübingen, Tel. 07071/157-157, E-Mail: tuebus@swtue.de

Gültig ab 13.12.2020

Uhr	Mo - Fr (Normal)				Mo - Fr (Ferien)		Samstag		Sonn-/Feiertag		Uhr
5	32				32	50	30 <sup>A</sup> <sub>R9</sub>	48 <sup>A</sup> <sub>R9</sub>	30 <sup>A</sup> <sub>R9</sub>	48 <sup>A</sup> <sub>R9</sub>	5
6	05 <sup>A</sup>	20	35 <sup>A</sup>	50	20	50	51		51		6
7	05 <sup>A</sup>	20	35 <sup>A</sup>	50	20	50	21	51	51		7
8	05 <sup>A</sup>	20	35 <sup>A</sup>	50	20	50	21	51	51		8
9	05 <sup>A</sup>	20	35 <sup>A</sup>	50	20	50	21	51	21	51	9
10	05 <sup>A</sup>	20	35 <sup>A</sup>	50	20	50	21	51	21	51	10
11	05 <sup>A</sup>	20	35 <sup>A</sup>	50	20	50	21	51	21	51	11
12	05 <sup>A</sup>	20	35 <sup>A</sup>	50	20	50	21	51	21	51	12
13	05 <sup>A</sup>	20	35 <sup>A</sup>	50	20	50	21	51	21	51	13
14	05 <sup>A</sup>	20	35 <sup>A</sup>	50	20	50	21	51	21	51	14
15	05 <sup>A</sup>	20	35 <sup>A</sup>	50	20	50	21	51	21	51	15
16	05 <sup>A</sup>	20	35 <sup>A</sup>	50	20	50	21	51	21	51	16
17	05 <sup>A</sup>	20	35 <sup>A</sup>	50	20	50	21	51	21	51	17
18	05 <sup>A</sup>	20	35 <sup>A</sup>	50	20	50	21 <sup>A18</sup>	51 <sup>A18</sup>	21	51	18
19	05 <sup>A</sup>	20	35 <sup>A</sup>	50	20	50	21 <sup>A18</sup>	51 <sup>A18</sup>	21	51	19
20	05 <sup>A</sup>	21	51		21	51	21 <sup>A18</sup>	51 <sup>A18</sup>	21	51	20
21	21	51			21	51	21 <sup>A26</sup>	51 <sup>A26</sup>	21	51	21
22	21	51			21	51	21 <sup>A26</sup>	51 <sup>A26</sup>	21	51	22

A bis Hauptbahnhof A18 nicht 24.12. A26 nicht 24. und 31.12. R9 Anmeldefahrt, Anmeldung mind. 30 Min. vor Abfahrt, Tel. 07071 / 34 00 0

**Normalfahrplan gilt nicht in den Ferien vom 28.12.20 bis 08.01.21 und nicht vom 02.08.21 bis 10.09.21.**

Sie können sich diesen Aushangfahrplan auch unter [www.naldo.de](http://www.naldo.de) -> Fahrplan in der "Elektronische Fahrplanauskunft EFA" selbst ausdrucken.  
 Fahrplanauskunft Baden-Württemberg: Tel: 01805-779966  
 (rund um die Uhr für nur 14 Cent/Minute aus dem deutschen Festnetz, höchstens 42 Cent/Minute aus Mobilnetzen).





# 4



## Neckarbrücke → Hauptbahnhof → Sternplatz → Wennfelder Garten



Stadtwerke Tübingen GmbH, Eisenhutstraße 6, 72072 Tübingen, Tel. 07071/157-157, E-Mail: tuebus@swtue.de

Gültig ab 13.12.2020

Uhr	Mo - Fr (Normal)				Mo - Fr (Ferien)		Samstag		Sonn-/Feiertag		Uhr
5	33				33	51	31 <sup>A</sup> <sub>R9</sub>	49 <sup>A</sup> <sub>R9</sub>	31 <sup>A</sup> <sub>R9</sub>	49 <sup>A</sup> <sub>R9</sub>	5
6	06 <sup>A</sup>	21	36 <sup>A</sup>	51	21	51	51		52		6
7	06 <sup>A</sup>	21	36 <sup>A</sup>	51	21	51	21	51	52		7
8	06 <sup>A</sup>	21	36 <sup>A</sup>	51	21	51	21	51	52		8
9	06 <sup>A</sup>	21	36 <sup>A</sup>	51	21	51	21	51	22	52	9
10	06 <sup>A</sup>	21	36 <sup>A</sup>	51	21	51	21	51	22	52	10
11	06 <sup>A</sup>	21	36 <sup>A</sup>	51	21	51	21	51	22	52	11
12	06 <sup>A</sup>	21	36 <sup>A</sup>	51	21	51	21	51	22	52	12
13	06 <sup>A</sup>	21	36 <sup>A</sup>	51	21	51	21	51	22	52	13
14	06 <sup>A</sup>	21	36 <sup>A</sup>	51	21	51	21	51	22	52	14
15	06 <sup>A</sup>	21	36 <sup>A</sup>	51	21	51	21	51	22	52	15
16	06 <sup>A</sup>	21	36 <sup>A</sup>	51	21	51	21	51	22	52	16
17	06 <sup>A</sup>	21	36 <sup>A</sup>	51	21	51	21	51	22	52	17
18	06 <sup>A</sup>	21	36 <sup>A</sup>	51	21	51	21 <sup>A18</sup>	51 <sup>A18</sup>	22	52	18
19	06 <sup>A</sup>	21	36 <sup>A</sup>	51	21	51	21 <sup>A18</sup>	51 <sup>A18</sup>	22	52	19
20	06 <sup>A</sup>	22	52		22	52	22 <sup>A18</sup>	52 <sup>A18</sup>	22	52	20
21	22	52			22	52	22 <sup>A26</sup>	52 <sup>A26</sup>	22	52	21
22	22	52			22	52	22 <sup>A26</sup>	52 <sup>A26</sup>	22	52	22

A bis Hauptbahnhof A18 nicht 24.12. A26 nicht 24. und 31.12. R9 Anmeldefahrt, Anmeldung mind. 30 Min. vor Abfahrt, Tel. 07071 / 34 00 0

**Normalfahrplan gilt nicht in den Ferien vom 28.12.20 bis 08.01.21 und nicht vom 02.08.21 bis 10.09.21.**

Sie können sich diesen Aushangfahrplan auch unter [www.naldo.de](http://www.naldo.de) -> Fahrplan in der "Elektronische Fahrplanauskunft EFA" selbst ausdrucken.  
 Fahrplanauskunft Baden-Württemberg: Tel: 01805-779966  
 (rund um die Uhr für nur 14 Cent/Minute aus dem deutschen Festnetz, höchstens 42 Cent/Minute aus Mobilnetzen).



# 4



## Hauptbahnhof → Sternplatz → Wennfelder Garten



Stadtwerke Tübingen GmbH, Eisenhutstraße 6, 72072 Tübingen, Tel. 07071/157-157, E-Mail: tuebus@swtue.de

Gültig ab 13.12.2020

Uhr	Mo - Fr (Normal)		Mo - Fr (Ferien)		Samstag		Sonn-/Feiertag		Uhr
5	37		37	58					5
6	28	58	28	58	29	59	32 <sup>R9</sup>		6
7	28	58	28	58	29	59	02		7
8	28	58	28	58	29	59	02		8
9	28	58	28	58	29	59	02	32	9
10	28	58	28	58	29	59	02	32	10
11	28	58	28	58	29	59	02	32	11
12	28	58	28	58	29	59	02	32	12
13	28	58	28	58	29	59	02	32	13
14	28	58	28	58	29	59	02	32	14
15	28	58	28	58	29	59	02	32	15
16	28	58	28	58	29	59	02	32	16
17	28	58	28	58	29	59	02	32	17
18	28	58	28	58	29 <sup>A18</sup>	59 <sup>A18</sup>	02	32	18
19	28	58	28	58	29 <sup>A18</sup>	59 <sup>A18</sup>	02	32	19
20	26	56	26	56	32 <sup>A18</sup>		02	32	20
21	26	56	26	56	02 <sup>A18</sup>	32 <sup>A26</sup>	02	32	21
22	26	56	26	56	02 <sup>A26</sup>	32 <sup>A26</sup>	02	32	22
23	44		44		02 <sup>A26</sup>	44 <sup>A26</sup>	02	44	23

A18 nicht 24.12.

A26 nicht 24. und 31.12.

R9 Anmeldefahrt, Anmeldung mind. 30 Min. vor Abfahrt, Tel. 07071 / 34 00 0

**Normalfahrplan gilt nicht in den Ferien vom 28.12.20 bis 08.01.21 und nicht vom 02.08.21 bis 10.09.21.**

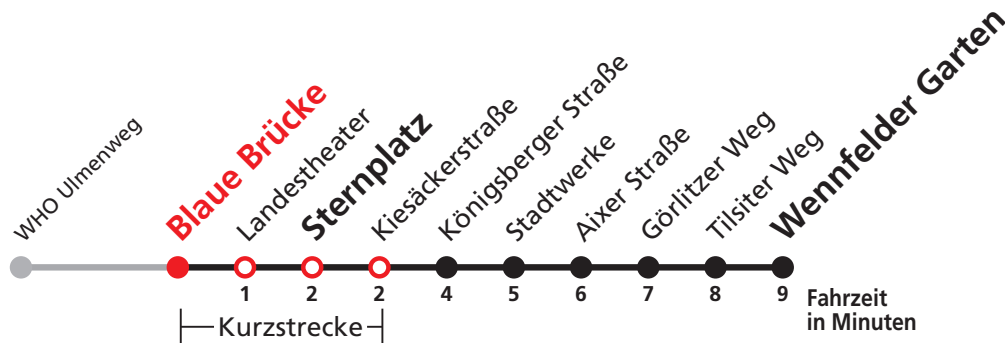
Sie können sich diesen Aushangfahrplan auch unter [www.naldo.de](http://www.naldo.de) -> Fahrplan in der "Elektronische Fahrplanauskunft EFA" selbst ausdrucken.  
 Fahrplanauskunft Baden-Württemberg: Tel: 01805-779966  
 (rund um die Uhr für nur 14 Cent/Minute aus dem deutschen Festnetz, höchstens 42 Cent/Minute aus Mobilnetzen).



# 4



## Blaue Brücke → Sternplatz → Wennfelder Garten



Stadtwerke Tübingen GmbH, Eisenhutstraße 6, 72072 Tübingen, Tel. 07071/157-157, E-Mail: tuebus@swtue.de

Gültig ab 13.12.2020

Uhr	Mo - Fr (Normal)	Mo - Fr (Ferien)	Samstag	Sonn-/Feiertag	Uhr
5	38	38 59			5
6	29 59	29 59	30	33 <sup>R9</sup>	6
7	29 59	29 59	00 30	03	7
8	29 59	29 59	00 30	03	8
9	29 59	29 59	00 30	03 33	9
10	29 59	29 59	00 30	03 33	10
11	29 59	29 59	00 30	03 33	11
12	29 59	29 59	00 30	03 33	12
13	29 59	29 59	00 30	03 33	13
14	29 59	29 59	00 30	03 33	14
15	29 59	29 59	00 30	03 33	15
16	29 59	29 59	00 30	03 33	16
17	29 59	29 59	00 30	03 33	17
18	29 59	29 59	00 30 <sup>A18</sup>	03 33	18
19	29 59	29 59	00 <sup>A18</sup> 30 <sup>A18</sup>	03 33	19
20	27 57	27 57	00 <sup>A18</sup> 33 <sup>A18</sup>	03 33	20
21	27 57	27 57	03 <sup>A18</sup> 33 <sup>A26</sup>	03 33	21
22	27 57	27 57	03 <sup>A26</sup> 33 <sup>A26</sup>	03 33	22
23	45	45	03 <sup>A26</sup> 45 <sup>A26</sup>	03 45	23

A18 nicht 24.12.

A26 nicht 24. und 31.12.

R9 Anmeldefahrt, Anmeldung mind. 30 Min. vor Abfahrt, Tel. 07071 / 34 00 0

**Normalfahrplan gilt nicht in den Ferien vom 28.12.20 bis 08.01.21 und nicht vom 02.08.21 bis 10.09.21.**

Sie können sich diesen Aushangfahrplan auch unter [www.naldo.de](http://www.naldo.de) -> Fahrplan in der "Elektronische Fahrplanauskunft EFA" selbst ausdrucken.  
 Fahrplanauskunft Baden-Württemberg: Tel: 01805-779966  
 (rund um die Uhr für nur 14 Cent/Minute aus dem deutschen Festnetz, höchstens 42 Cent/Minute aus Mobilnetzen).



# 4



## Landestheater → Sternplatz → Wennfelder Garten



Stadtwerke Tübingen GmbH, Eisenhutstraße 6, 72072 Tübingen, Tel. 07071/157-157, E-Mail: tuebus@swtue.de

Gültig ab 13.12.2020

Uhr	Mo - Fr (Normal)	Mo - Fr (Ferien)	Samstag	Sonn-/Feiertag	Uhr
5	40	40			5
6	30	00 30	30	34 <sup>R9</sup>	6
7	00 30	00 30	00 30	05	7
8	00 30	00 30	00 30	05	8
9	00 30	00 30	00 30	05 35	9
10	00 30	00 30	00 30	05 35	10
11	00 30	00 30	00 30	05 35	11
12	00 30	00 30	00 30	05 35	12
13	00 30	00 30	00 30	05 35	13
14	00 30	00 30	00 30	05 35	14
15	00 30	00 30	00 30	05 35	15
16	00 30	00 30	00 30	05 35	16
17	00 30	00 30	00 30	05 35	17
18	00 30	00 30	00 30 <sup>A18</sup>	05 35	18
19	00 30	00 30	00 <sup>A18</sup> 30 <sup>A18</sup>	05 35	19
20	00 29 59	00 29 59	00 <sup>A18</sup> 35 <sup>A18</sup>	05 35	20
21	29 59	29 59	05 <sup>A18</sup> 35 <sup>A26</sup>	05 35	21
22	29 59	29 59	05 <sup>A26</sup> 35 <sup>A26</sup>	05 35	22
23	47	47	05 <sup>A26</sup> 47 <sup>A26</sup>	05 47	23

A18 nicht 24.12.

A26 nicht 24. und 31.12.

R9 Anmeldefahrt, Anmeldung mind. 30 Min. vor Abfahrt, Tel. 07071 / 34 00 0

**Normalfahrplan gilt nicht in den Ferien vom 28.12.20 bis 08.01.21 und nicht vom 02.08.21 bis 10.09.21.**

Sie können sich diesen Aushangfahrplan auch unter [www.naldo.de](http://www.naldo.de) -> Fahrplan in der "Elektronische Fahrplanauskunft EFA" selbst ausdrucken.  
 Fahrplanauskunft Baden-Württemberg: Tel: 01805-779966  
 (rund um die Uhr für nur 14 Cent/Minute aus dem deutschen Festnetz, höchstens 42 Cent/Minute aus Mobilnetzen).



# 4



## Sternplatz → Wennfelder Garten



Stadtwerke Tübingen GmbH, Eisenhutstraße 6, 72072 Tübingen, Tel. 07071/157-157, E-Mail: tuebus@swtue.de

Gültig ab 13.12.2020

Uhr	Mo - Fr (Normal)	Mo - Fr (Ferien)	Samstag	Sonn-/Feiertag	Uhr
5	41	41			5
6	31	01 31	32	35 <sup>R9</sup>	6
7	01 31	01 31	02 32	06	7
8	01 31	01 31	02 32	06	8
9	01 31	01 31	02 32	06 36	9
10	01 31	01 31	02 32	06 36	10
11	01 31	01 31	02 32	06 36	11
12	01 31	01 31	02 32	06 36	12
13	01 31	01 31	02 32	06 36	13
14	01 31	01 31	02 32	06 36	14
15	01 31	01 31	02 32	06 36	15
16	01 31	01 31	02 32	06 36	16
17	01 31	01 31	02 32	06 36	17
18	01 31	01 31	02 32 <sup>A18</sup>	06 36	18
19	01 31	01 31	02 <sup>A18</sup> 32 <sup>A18</sup>	06 36	19
20	01 30	01 30	02 <sup>A18</sup> 36 <sup>A18</sup>	06 36	20
21	00 30	00 30	06 <sup>A18</sup> 36 <sup>A26</sup>	06 36	21
22	00 30	00 30	06 <sup>A26</sup> 36 <sup>A26</sup>	06 36	22
23	00 48	00 48	06 <sup>A26</sup> 48 <sup>A26</sup>	06 48	23

A18 nicht 24.12.

A26 nicht 24. und 31.12.

R9 Anmeldefahrt, Anmeldung mind. 30 Min. vor Abfahrt, Tel. 07071 / 34 00 0

**Normalfahrplan gilt nicht in den Ferien vom 28.12.20 bis 08.01.21 und nicht vom 02.08.21 bis 10.09.21.**

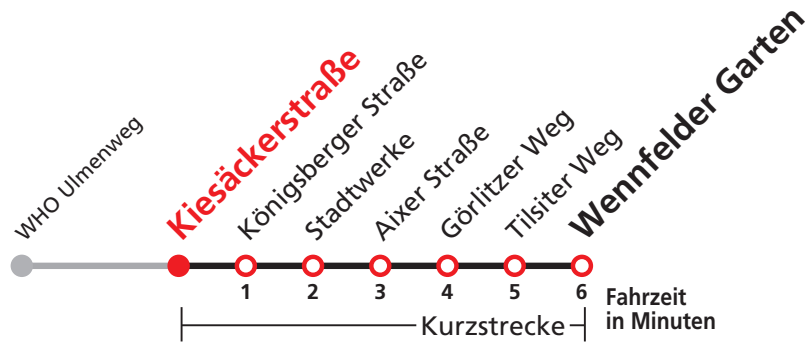
Sie können sich diesen Aushangfahrplan auch unter [www.naldo.de](http://www.naldo.de) -> Fahrplan in der "Elektronische Fahrplanauskunft EFA" selbst ausdrucken.  
 Fahrplanauskunft Baden-Württemberg: Tel: 01805-779966  
 (rund um die Uhr für nur 14 Cent/Minute aus dem deutschen Festnetz, höchstens 42 Cent/Minute aus Mobilnetzen).



# 4



## Kiesackerstraße → Wennfelder Garten



Stadtwerke Tübingen GmbH, Eisenhutstraße 6, 72072 Tübingen, Tel. 07071/157-157, E-Mail: tuebus@swtue.de

Gültig ab 13.12.2020

Uhr	Mo - Fr (Normal)	Mo - Fr (Ferien)	Samstag	Sonn-/Feiertag	Uhr
5	42	42			5
6	32	02 32	33	36 <sup>R9</sup>	6
7	02 32	02 32	03 33	07	7
8	02 32	02 32	03 33	07	8
9	02 32	02 32	03 33	07 37	9
10	02 32	02 32	03 33	07 37	10
11	02 32	02 32	03 33	07 37	11
12	02 32	02 32	03 33	07 37	12
13	02 32	02 32	03 33	07 37	13
14	02 32	02 32	03 33	07 37	14
15	02 32	02 32	03 33	07 37	15
16	02 32	02 32	03 33	07 37	16
17	02 32	02 32	03 33	07 37	17
18	02 32	02 32	03 33 <sup>A18</sup>	07 37	18
19	02 32	02 32	03 <sup>A18</sup> 33 <sup>A18</sup>	07 37	19
20	02 31	02 31	03 <sup>A18</sup> 37 <sup>A18</sup>	07 37	20
21	01 31	01 31	07 <sup>A18</sup> 37 <sup>A26</sup>	07 37	21
22	01 31	01 31	07 <sup>A26</sup> 37 <sup>A26</sup>	07 37	22
23	01 49	01 49	07 <sup>A26</sup> 49 <sup>A26</sup>	07 49	23

A18 nicht 24.12.

A26 nicht 24. und 31.12.

R9 Anmeldefahrt, Anmeldung mind. 30 Min. vor Abfahrt, Tel. 07071 / 34 00 0

**Normalfahrplan gilt nicht in den Ferien vom 28.12.20 bis 08.01.21 und nicht vom 02.08.21 bis 10.09.21.**

Sie können sich diesen Aushangfahrplan auch unter [www.naldo.de](http://www.naldo.de) -> Fahrplan in der "Elektronische Fahrplanauskunft EFA" selbst ausdrucken.  
 Fahrplanauskunft Baden-Württemberg: Tel: 01805-779966  
 (rund um die Uhr für nur 14 Cent/Minute aus dem deutschen Festnetz, höchstens 42 Cent/Minute aus Mobilnetzen).

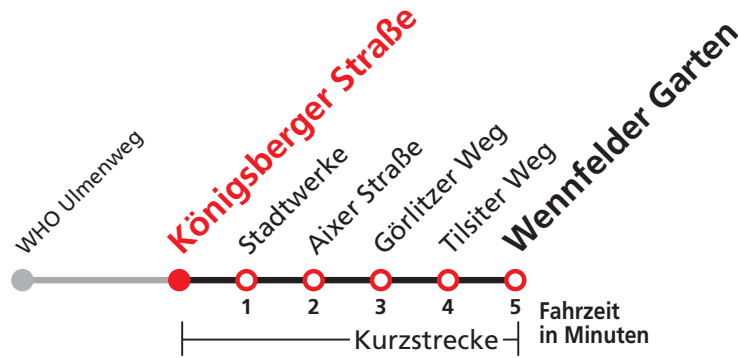




# 4



## Königsberger Straße → Wennfelder Garten



Stadtwerke Tübingen GmbH, Eisenhutstraße 6, 72072 Tübingen, Tel. 07071/157-157, E-Mail: tuebus@swtue.de

Gültig ab 13.12.2020

Uhr	Mo - Fr (Normal)	Mo - Fr (Ferien)	Samstag	Sonn-/Feiertag	Uhr
5	43	43			5
6	33	03 33	34	36 <sup>R9</sup>	6
7	03 33	03 33	04 34	08	7
8	03 33	03 33	04 34	08	8
9	03 33	03 33	04 34	08 38	9
10	03 33	03 33	04 34	08 38	10
11	03 33	03 33	04 34	08 38	11
12	03 33	03 33	04 34	08 38	12
13	03 33	03 33	04 34	08 38	13
14	03 33	03 33	04 34	08 38	14
15	03 33	03 33	04 34	08 38	15
16	03 33	03 33	04 34	08 38	16
17	03 33	03 33	04 34	08 38	17
18	03 33	03 33	04 34 <sup>A18</sup>	08 38	18
19	03 33	03 33	04 <sup>A18</sup> 34 <sup>A18</sup>	08 38	19
20	03 32	03 32	04 <sup>A18</sup> 38 <sup>A18</sup>	08 38	20
21	02 32	02 32	08 <sup>A18</sup> 38 <sup>A26</sup>	08 38	21
22	02 32	02 32	08 <sup>A26</sup> 38 <sup>A26</sup>	08 38	22
23	02 50	02 50	08 <sup>A26</sup> 50 <sup>A26</sup>	08 50	23

A18 nicht 24.12.

A26 nicht 24. und 31.12.

R9 Anmeldefahrt, Anmeldung mind. 30 Min. vor Abfahrt, Tel. 07071 / 34 00 0

**Normalfahrplan gilt nicht in den Ferien vom 28.12.20 bis 08.01.21 und nicht vom 02.08.21 bis 10.09.21.**

Sie können sich diesen Aushangfahrplan auch unter [www.naldo.de](http://www.naldo.de) -> Fahrplan in der "Elektronische Fahrplanauskunft EFA" selbst ausdrucken.  
 Fahrplanauskunft Baden-Württemberg: Tel: 01805-779966  
 (rund um die Uhr für nur 14 Cent/Minute aus dem deutschen Festnetz, höchstens 42 Cent/Minute aus Mobilnetzen).



# 4



## Stadtwerke → Wennfelder Garten



Stadtwerke Tübingen GmbH, Eisenhutstraße 6, 72072 Tübingen, Tel. 07071/157-157, E-Mail: tuebus@swtue.de

Gültig ab 13.12.2020

Uhr	Mo - Fr (Normal)	Mo - Fr (Ferien)	Samstag	Sonn-/Feiertag	Uhr
5	44	44			5
6	34	04 34	34	37 <sup>R9</sup>	6
7	04 34	04 34	04 34	09	7
8	04 34	04 34	04 34	09	8
9	04 34	04 34	04 34	09 39	9
10	04 34	04 34	04 34	09 39	10
11	04 34	04 34	04 34	09 39	11
12	04 34	04 34	04 34	09 39	12
13	04 34	04 34	04 34	09 39	13
14	04 34	04 34	04 34	09 39	14
15	04 34	04 34	04 34	09 39	15
16	04 34	04 34	04 34	09 39	16
17	04 34	04 34	04 34	09 39	17
18	04 34	04 34	04 34 <sup>A18</sup>	09 39	18
19	04 34	04 34	04 <sup>A18</sup> 34 <sup>A18</sup>	09 39	19
20	04 33	04 33	04 <sup>A18</sup> 39 <sup>A18</sup>	09 39	20
21	03 33	03 33	09 <sup>A18</sup> 39 <sup>A26</sup>	09 39	21
22	03 33	03 33	09 <sup>A26</sup> 39 <sup>A26</sup>	09 39	22
23	03 51	03 51	09 <sup>A26</sup> 51 <sup>A26</sup>	09 51	23

A18 nicht 24.12.

A26 nicht 24. und 31.12.

R9 Anmeldefahrt, Anmeldung mind. 30 Min. vor Abfahrt, Tel. 07071 / 34 00 0

**Normalfahrplan gilt nicht in den Ferien vom 28.12.20 bis 08.01.21 und nicht vom 02.08.21 bis 10.09.21.**

Sie können sich diesen Aushangfahrplan auch unter [www.naldo.de](http://www.naldo.de) -> Fahrplan in der "Elektronische Fahrplanauskunft EFA" selbst ausdrucken.  
 Fahrplanauskunft Baden-Württemberg: Tel: 01805-779966  
 (rund um die Uhr für nur 14 Cent/Minute aus dem deutschen Festnetz, höchstens 42 Cent/Minute aus Mobilnetzen).



# 4



## Aixer Straße → Wennfelder Garten



Stadtwerke Tübingen GmbH, Eisenhutstraße 6, 72072 Tübingen, Tel. 07071/157-157, E-Mail: tuebus@swtue.de

Gültig ab 13.12.2020

Uhr	Mo - Fr (Normal)	Mo - Fr (Ferien)	Samstag	Sonn-/Feiertag	Uhr
5	45	45			5
6	36	06 36	36	38 <sup>R9</sup>	6
7	06 36	06 36	06 36	10	7
8	06 36	06 36	06 36	10	8
9	06 36	06 36	06 36	10 40	9
10	06 36	06 36	06 36	10 40	10
11	06 36	06 36	06 36	10 40	11
12	06 36	06 36	06 36	10 40	12
13	06 36	06 36	06 36	10 40	13
14	06 36	06 36	06 36	10 40	14
15	06 36	06 36	06 36	10 40	15
16	06 36	06 36	06 36	10 40	16
17	06 36	06 36	06 36	10 40	17
18	06 36	06 36	06 36 <sup>A18</sup>	10 40	18
19	06 36	06 36	06 <sup>A18</sup> 36 <sup>A18</sup>	10 40	19
20	06 34	06 34	06 <sup>A18</sup> 40 <sup>A18</sup>	10 40	20
21	04 34	04 34	10 <sup>A18</sup> 40 <sup>A26</sup>	10 40	21
22	04 34	04 34	10 <sup>A26</sup> 40 <sup>A26</sup>	10 40	22
23	04 52	04 52	10 <sup>A26</sup> 52 <sup>A26</sup>	10 52	23

A18 nicht 24.12.

A26 nicht 24. und 31.12.

R9 Anmeldefahrt, Anmeldung mind. 30 Min. vor Abfahrt, Tel. 07071 / 34 00 0

**Normalfahrplan gilt nicht in den Ferien vom 28.12.20 bis 08.01.21 und nicht vom 02.08.21 bis 10.09.21.**

Sie können sich diesen Aushangfahrplan auch unter [www.naldo.de](http://www.naldo.de) -> Fahrplan in der "Elektronische Fahrplanauskunft EFA" selbst ausdrucken.  
 Fahrplanauskunft Baden-Württemberg: Tel: 01805-779966  
 (rund um die Uhr für nur 14 Cent/Minute aus dem deutschen Festnetz, höchstens 42 Cent/Minute aus Mobilnetzen).



# 4



## Görlitzer Weg → Wennfelder Garten



Stadtwerke Tübingen GmbH, Eisenhutstraße 6, 72072 Tübingen, Tel. 07071/157-157, E-Mail: tuebus@swtue.de

Gültig ab 13.12.2020

Uhr	Mo - Fr (Normal)	Mo - Fr (Ferien)	Samstag	Sonn-/Feiertag	Uhr
5	46	46			5
6	37	07 37	36	39 <sup>R9</sup>	6
7	07 37	07 37	06 36	11	7
8	07 37	07 37	06 36	11	8
9	07 37	07 37	06 36	11 41	9
10	07 37	07 37	06 36	11 41	10
11	07 37	07 37	06 36	11 41	11
12	07 37	07 37	06 36	11 41	12
13	07 37	07 37	06 36	11 41	13
14	07 37	07 37	06 36	11 41	14
15	07 37	07 37	06 36	11 41	15
16	07 37	07 37	06 36	11 41	16
17	07 37	07 37	06 36	11 41	17
18	07 37	07 37	06 36 <sup>A18</sup>	11 41	18
19	07 37	07 37	06 <sup>A18</sup> 36 <sup>A18</sup>	11 41	19
20	07 35	07 35	06 <sup>A18</sup> 41 <sup>A18</sup>	11 41	20
21	05 35	05 35	11 <sup>A18</sup> 41 <sup>A26</sup>	11 41	21
22	05 35	05 35	11 <sup>A26</sup> 41 <sup>A26</sup>	11 41	22
23	05 53	05 53	11 <sup>A26</sup> 53 <sup>A26</sup>	11 53	23

A18 nicht 24.12.

A26 nicht 24. und 31.12.

R9 Anmeldefahrt, Anmeldung mind. 30 Min. vor Abfahrt, Tel. 07071 / 34 00 0

**Normalfahrplan gilt nicht in den Ferien vom 28.12.20 bis 08.01.21 und nicht vom 02.08.21 bis 10.09.21.**

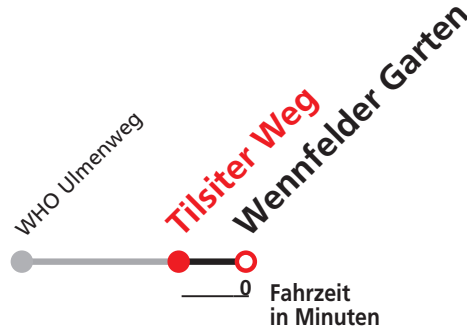
Sie können sich diesen Aushangfahrplan auch unter [www.naldo.de](http://www.naldo.de) -> Fahrplan in der "Elektronische Fahrplanauskunft EFA" selbst ausdrucken.  
 Fahrplanauskunft Baden-Württemberg: Tel: 01805-779966  
 (rund um die Uhr für nur 14 Cent/Minute aus dem deutschen Festnetz, höchstens 42 Cent/Minute aus Mobilnetzen).



# 4



## Tilsiter Weg → Wennfelder Garten



Stadtwerke Tübingen GmbH, Eisenhutstraße 6, 72072 Tübingen, Tel. 07071/157-157, E-Mail: tuebus@swtue.de

Gültig ab 13.12.2020

Uhr	Mo - Fr (Normal)	Mo - Fr (Ferien)	Samstag	Sonn-/Feiertag	Uhr
5	47	47			5
6	38	08 38	37	40 <sup>R9</sup>	6
7	08 38	08 38	07 37	12	7
8	08 38	08 38	07 37	12	8
9	08 38	08 38	07 37	12 42	9
10	08 38	08 38	07 37	12 42	10
11	08 38	08 38	07 37	12 42	11
12	08 38	08 38	07 37	12 42	12
13	08 38	08 38	07 37	12 42	13
14	08 38	08 38	07 37	12 42	14
15	08 38	08 38	07 37	12 42	15
16	08 38	08 38	07 37	12 42	16
17	08 38	08 38	07 37	12 42	17
18	08 38	08 38	07 37 <sup>A18</sup>	12 42	18
19	08 38	08 38	07 <sup>A18</sup> 37 <sup>A18</sup>	12 42	19
20	08 36	08 36	07 <sup>A18</sup> 42 <sup>A18</sup>	12 42	20
21	06 36	06 36	12 <sup>A18</sup> 42 <sup>A26</sup>	12 42	21
22	06 36	06 36	12 <sup>A26</sup> 42 <sup>A26</sup>	12 42	22
23	06 54	06 54	12 <sup>A26</sup> 54 <sup>A26</sup>	12 54	23

A18 nicht 24.12.

A26 nicht 24. und 31.12.

R9 Anmeldefahrt, Anmeldung mind. 30 Min. vor Abfahrt, Tel. 07071 / 34 00 0

**Normalfahrplan gilt nicht in den Ferien vom 28.12.20 bis 08.01.21 und nicht vom 02.08.21 bis 10.09.21.**

Sie können sich diesen Aushangfahrplan auch unter [www.naldo.de](http://www.naldo.de) -> Fahrplan in der "Elektronische Fahrplanauskunft EFA" selbst ausdrucken.  
 Fahrplanauskunft Baden-Württemberg: Tel: 01805-779966  
 (rund um die Uhr für nur 14 Cent/Minute aus dem deutschen Festnetz, höchstens 42 Cent/Minute aus Mobilnetzen).



# 4



Wennfelder Garten → Sternplatz → Hauptbahnhof →  
Uni/Neue Aula → Winkelwiese → WHO Ulmenweg



Stadtwerke Tübingen GmbH, Eisenhutstraße 6, 72072 Tübingen, Tel. 07071/157-157, E-Mail: tuebus@swtue.de

Gültig ab 13.12.2020

Uhr	Mo - Fr (Normal)		Mo - Fr (Ferien)		Samstag		Sonn-/Feiertag		Uhr
5	26		26		27 <sup>A</sup>		27 <sup>A</sup>		5
6	13	43	13	43	16 <sup>A</sup>	46	15 <sup>A</sup>	45 <sup>A</sup>	6
7	13	43	13	43	16	46	14	45 <sup>A</sup> <sub>R9</sub>	7
8	13	43	13	43	16	46	14	45 <sup>A</sup>	8
9	13	43	13	43	16	46	14	44	9
10	13	43	13	43	16	46	14	44	10
11	13	43	13	43	16	46	14	44	11
12	13	43	13	43	16	46	14	44	12
13	13	43	13	43	16	46	14	44	13
14	13	43	13	43	16	46	14	44	14
15	13	43	13	43	16	46	14	44	15
16	13	43	13	43	16	46	14	44	16
17	13	43	13	43	16	46	14	44	17
18	13	43	13	43	16 <sup>A18</sup>	46 <sup>A18</sup>	14	44	18
19	13	43	13	43	16 <sup>A18</sup>	46 <sup>A18</sup>	14	44	19
20	21	51	21	51	14 <sup>A18</sup>	44 <sup>A18</sup>	14	44	20
21	21	51	21	51	14 <sup>A26</sup>	44 <sup>A26</sup>	14	44	21
22	21	51	21	51	14 <sup>A26</sup>	44 <sup>A26</sup>	14	44	22
23	21	56 <sup>A</sup>	21	56 <sup>A</sup>	14 <sup>A26</sup>	56 <sup>A</sup> <sub>A26</sub>	14	56 <sup>A</sup>	23

A bis Hauptbahnhof

A18 nicht 24.12.

A26 nicht 24. und 31.12.

R9 Anmeldefahrt, Anmeldung mind. 30 Min. vor Abfahrt, Tel. 07071 / 34 00 0

**Normalfahrplan gilt nicht in den Ferien vom 28.12.20 bis 08.01.21 und nicht vom 02.08.21 bis 10.09.21.**

**ab Haltestelle Corrensstr. besteht Anschluss zur Linie 33 Richtung Tropenlinik, Linie 33 verkehrt nur auf Anmeldung mind. 30 Min. vor Abfahrt, Tel. 07071 / 34 00 0**

Sie können sich diesen Aushangfahrplan auch unter [www.naldo.de](http://www.naldo.de) -> Fahrplan in der "Elektronische Fahrplanauskunft EFA" selbst ausdrucken.  
Fahrplanauskunft Baden-Württemberg: Tel: 01805-779966  
(rund um die Uhr für nur 14 Cent/Minute aus dem deutschen Festnetz, höchstens 42 Cent/Minute aus Mobilnetzen).





# 4



Tilsiter Weg → Sternplatz → Hauptbahnhof →  
Uni/Neue Aula → Winkelwiese → WHO Ulmenweg



Stadtwerke Tübingen GmbH, Eisenhutstraße 6, 72072 Tübingen, Tel. 07071/157-157, E-Mail: tuebus@swtue.de

Gültig ab 13.12.2020

Uhr	Mo - Fr (Normal)		Mo - Fr (Ferien)		Samstag		Sonn-/Feiertag		Uhr
5	26		26		27 <sup>A</sup>		27 <sup>A</sup>		5
6	13	43	13	43	16 <sup>A</sup>	46	15 <sup>A</sup>	45 <sup>A</sup>	6
7	13	43	13	43	16	46	14	45 <sup>A</sup> <sub>R9</sub>	7
8	13	43	13	43	16	46	14	45 <sup>A</sup>	8
9	13	43	13	43	16	46	14	44	9
10	13	43	13	43	16	46	14	44	10
11	13	43	13	43	16	46	14	44	11
12	13	43	13	43	16	46	14	44	12
13	13	43	13	43	16	46	14	44	13
14	13	43	13	43	16	46	14	44	14
15	13	43	13	43	16	46	14	44	15
16	13	43	13	43	16	46	14	44	16
17	13	43	13	43	16	46	14	44	17
18	13	43	13	43	16 <sup>A18</sup>	46 <sup>A18</sup>	14	44	18
19	13	43	13	43	16 <sup>A18</sup>	46 <sup>A18</sup>	14	44	19
20	21	51	21	51	14 <sup>A18</sup>	44 <sup>A18</sup>	14	44	20
21	21	51	21	51	14 <sup>A26</sup>	44 <sup>A26</sup>	14	44	21
22	21	51	21	51	14 <sup>A26</sup>	44 <sup>A26</sup>	14	44	22
23	21	56 <sup>A</sup>	21	56 <sup>A</sup>	14 <sup>A26</sup>	56 <sup>A</sup> <sub>A26</sub>	14	56 <sup>A</sup>	23

A bis Hauptbahnhof    A18 nicht 24.12.    A26 nicht 24. und 31.12.    R9 Anmeldefahrt, Anmeldung mind. 30 Min. vor Abfahrt, Tel. 07071 / 34 00 0

**Normalfahrplan gilt nicht in den Ferien vom 28.12.20 bis 08.01.21 und nicht vom 02.08.21 bis 10.09.21.**

**ab Haltestelle Corrensstr. besteht Anschluss zur Linie 33 Richtung Tropenlinik, Linie 33 verkehrt nur auf Anmeldung mind. 30 Min. vor Abfahrt, Tel. 07071 / 34 00 0**

Sie können sich diesen Aushangfahrplan auch unter [www.naldo.de](http://www.naldo.de) -> Fahrplan in der "Elektronische Fahrplanauskunft EFA" selbst ausdrucken.  
Fahrplanauskunft Baden-Württemberg: Tel: 01805-779966  
(rund um die Uhr für nur 14 Cent/Minute aus dem deutschen Festnetz, höchstens 42 Cent/Minute aus Mobilnetzen).



# 4



**Görlitzer Weg → Sternplatz → Hauptbahnhof →  
Uni/Neue Aula → Winkelwiese → WHO Ulmenweg**



Stadtwerke Tübingen GmbH, Eisenhutstraße 6, 72072 Tübingen, Tel. 07071/157-157, E-Mail: tuebus@swtue.de

Gültig ab 13.12.2020

Uhr	Mo - Fr (Normal)		Mo - Fr (Ferien)		Samstag		Sonn-/Feiertag		Uhr
5	26		26		27 <sup>A</sup>		27 <sup>A</sup>		5
6	14	44	14	44	17 <sup>A</sup>	47	16 <sup>A</sup>	46 <sup>A</sup>	6
7	14	44	14	44	17	47	15	46 <sup>A</sup> <sub>R9</sub>	7
8	14	44	14	44	17	47	15	46 <sup>A</sup>	8
9	14	44	14	44	17	47	15	45	9
10	14	44	14	44	17	47	15	45	10
11	14	44	14	44	17	47	15	45	11
12	14	44	14	44	17	47	15	45	12
13	14	44	14	44	17	47	15	45	13
14	14	44	14	44	17	47	15	45	14
15	14	44	14	44	17	47	15	45	15
16	14	44	14	44	17	47	15	45	16
17	14	44	14	44	17	47	15	45	17
18	14	44	14	44	17 <sup>A18</sup>	47 <sup>A18</sup>	15	45	18
19	14	44	14	44	17 <sup>A18</sup>	47 <sup>A18</sup>	15	45	19
20	22	52	22	52	15 <sup>A18</sup>	45 <sup>A18</sup>	15	45	20
21	22	52	22	52	15 <sup>A26</sup>	45 <sup>A26</sup>	15	45	21
22	22	52	22	52	15 <sup>A26</sup>	45 <sup>A26</sup>	15	45	22
23	22	57 <sup>A</sup>	22	57 <sup>A</sup>	15 <sup>A26</sup>	57 <sup>A</sup> <sub>A26</sub>	15	57 <sup>A</sup>	23

A bis Hauptbahnhof    A18 nicht 24.12.    A26 nicht 24. und 31.12.    R9 Anmeldefahrt, Anmeldung mind. 30 Min. vor Abfahrt, Tel. 07071 / 34 00 0

**Normalfahrplan gilt nicht in den Ferien vom 28.12.20 bis 08.01.21 und nicht vom 02.08.21 bis 10.09.21.**

**ab Haltestelle Corrensstr. besteht Anschluss zur Linie 33 Richtung Tropenklinik, Linie 33 verkehrt nur auf Anmeldung mind. 30 Min. vor Abfahrt, Tel. 07071 / 34 00 0**

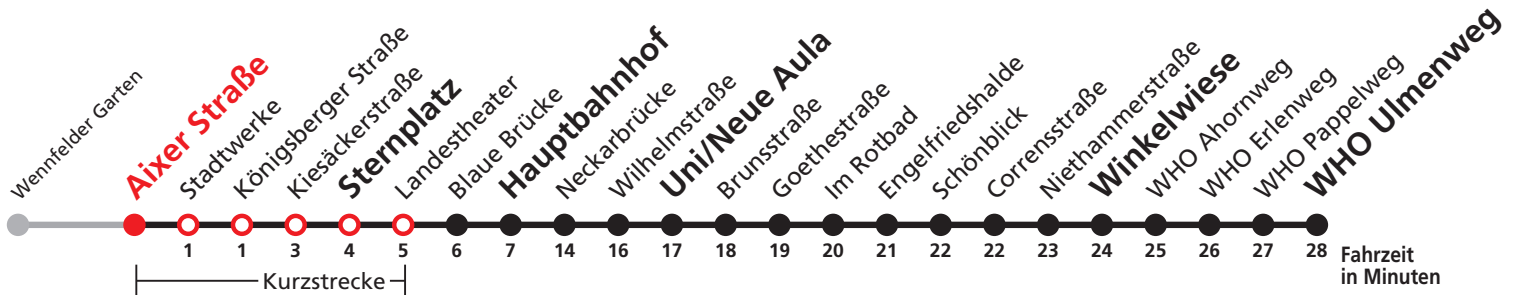
Sie können sich diesen Aushangfahrplan auch unter [www.naldo.de](http://www.naldo.de) -> Fahrplan in der "Elektronische Fahrplanauskunft EFA" selbst ausdrucken.  
Fahrplanauskunft Baden-Württemberg: Tel: 01805-779966  
(rund um die Uhr für nur 14 Cent/Minute aus dem deutschen Festnetz, höchstens 42 Cent/Minute aus Mobilnetzen).



# 4



**Aixer Straße → Sternplatz → Hauptbahnhof →  
Uni/Neue Aula → Winkelwiese → WHO Ulmenweg**



Stadtwerke Tübingen GmbH, Eisenhutstraße 6, 72072 Tübingen, Tel. 07071/157-157, E-Mail: tuebus@swtue.de

Gültig ab 13.12.2020

Uhr	Mo - Fr (Normal)		Mo - Fr (Ferien)		Samstag		Sonn-/Feiertag		Uhr
5	27		27		28 <sup>A</sup>		28 <sup>A</sup>		5
6	15	45	15	45	18 <sup>A</sup>	48	17 <sup>A</sup>	47 <sup>A</sup>	6
7	15	45	15	45	18	48	16	47 <sup>A</sup> <sub>R9</sub>	7
8	15	45	15	45	18	48	16	47 <sup>A</sup>	8
9	15	45	15	45	18	48	16	46	9
10	15	45	15	45	18	48	16	46	10
11	15	45	15	45	18	48	16	46	11
12	15	45	15	45	18	48	16	46	12
13	15	45	15	45	18	48	16	46	13
14	15	45	15	45	18	48	16	46	14
15	15	45	15	45	18	48	16	46	15
16	15	45	15	45	18	48	16	46	16
17	15	45	15	45	18	48	16	46	17
18	15	45	15	45	18 <sup>A18</sup>	48 <sup>A18</sup>	16	46	18
19	15	45	15	45	18 <sup>A18</sup>	48 <sup>A18</sup>	16	46	19
20	23	53	23	53	16 <sup>A18</sup>	46 <sup>A18</sup>	16	46	20
21	23	53	23	53	16 <sup>A26</sup>	46 <sup>A26</sup>	16	46	21
22	23	53	23	53	16 <sup>A26</sup>	46 <sup>A26</sup>	16	46	22
23	23	58 <sup>A</sup>	23	58 <sup>A</sup>	16 <sup>A26</sup>	58 <sup>A</sup> <sub>A26</sub>	16	58 <sup>A</sup>	23

A bis Hauptbahnhof

A18 nicht 24.12.

A26 nicht 24. und 31.12.

R9 Anmeldefahrt, Anmeldung mind. 30 Min. vor Abfahrt, Tel. 07071 / 34 00 0

**Normalfahrplan gilt nicht in den Ferien vom 28.12.20 bis 08.01.21 und nicht vom 02.08.21 bis 10.09.21.**

**ab Haltestelle Corrensstr. besteht Anschluss zur Linie 33 Richtung Tropenlinik, Linie 33 verkehrt nur auf Anmeldung mind. 30 Min. vor Abfahrt, Tel. 07071 / 34 00 0**

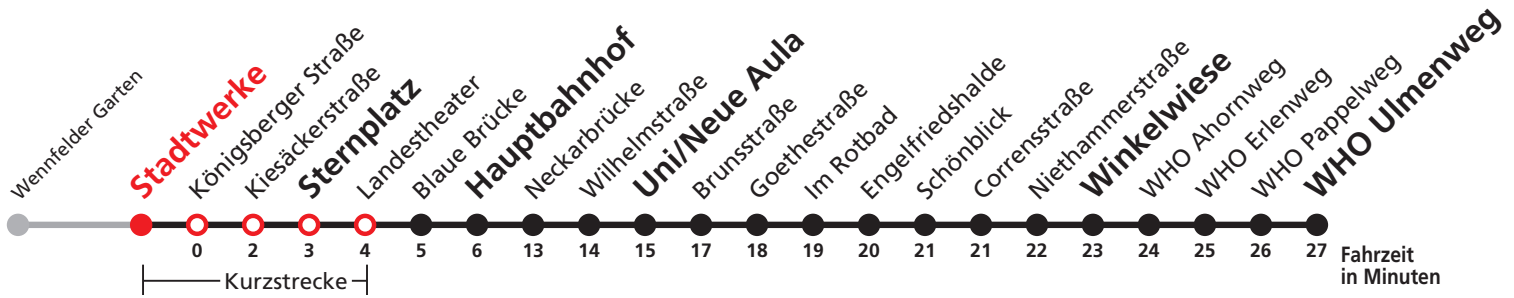
Sie können sich diesen Aushangfahrplan auch unter [www.naldo.de](http://www.naldo.de) -> Fahrplan in der "Elektronische Fahrplanauskunft EFA" selbst ausdrucken.  
Fahrplanauskunft Baden-Württemberg: Tel: 01805-779966  
(rund um die Uhr für nur 14 Cent/Minute aus dem deutschen Festnetz, höchstens 42 Cent/Minute aus Mobilnetzen).



# 4



Stadtwerke → Sternplatz → Hauptbahnhof →  
Uni/Neue Aula → Winkelwiese → WHO Ulmenweg



Stadtwerke Tübingen GmbH, Eisenhutstraße 6, 72072 Tübingen, Tel. 07071/157-157, E-Mail: tuebus@swtue.de

Gültig ab 13.12.2020

Uhr	Mo - Fr (Normal)		Mo - Fr (Ferien)		Samstag		Sonn-/Feiertag		Uhr
5	28		28		29 <sup>A</sup>		29 <sup>A</sup>		5
6	17	47	17	47	20 <sup>A</sup>	50	18 <sup>A</sup>	48 <sup>A</sup>	6
7	17	47	17	47	20	50	17	48 <sup>A</sup> <sub>R9</sub>	7
8	17	47	17	47	20	50	17	48 <sup>A</sup>	8
9	17	47	17	47	20	50	17	47	9
10	17	47	17	47	20	50	17	47	10
11	17	47	17	47	20	50	17	47	11
12	17	47	17	47	20	50	17	47	12
13	17	47	17	47	20	50	17	47	13
14	17	47	17	47	20	50	17	47	14
15	17	47	17	47	20	50	17	47	15
16	17	47	17	47	20	50	17	47	16
17	17	47	17	47	20	50	17	47	17
18	17	47	17	47	20 <sup>A18</sup>	50 <sup>A18</sup>	17	47	18
19	17	47	17	47	20 <sup>A18</sup>	50 <sup>A18</sup>	17	47	19
20	24	54	24	54	17 <sup>A18</sup>	47 <sup>A18</sup>	17	47	20
21	24	54	24	54	17 <sup>A26</sup>	47 <sup>A26</sup>	17	47	21
22	24	54	24	54	17 <sup>A26</sup>	47 <sup>A26</sup>	17	47	22
23	24	59 <sup>A</sup>	24	59 <sup>A</sup>	17 <sup>A26</sup>	59 <sup>A</sup> <sub>A26</sub>	17	59 <sup>A</sup>	23

A bis Hauptbahnhof

A18 nicht 24.12.

A26 nicht 24. und 31.12.

R9 Anmeldefahrt, Anmeldung mind. 30 Min. vor Abfahrt, Tel. 07071 / 34 00 0

**Normalfahrplan gilt nicht in den Ferien vom 28.12.20 bis 08.01.21 und nicht vom 02.08.21 bis 10.09.21.**

**ab Haltestelle Corrensstr. besteht Anschluss zur Linie 33 Richtung Tropenlinik, Linie 33 verkehrt nur auf Anmeldung mind. 30 Min. vor Abfahrt, Tel. 07071 / 34 00 0**

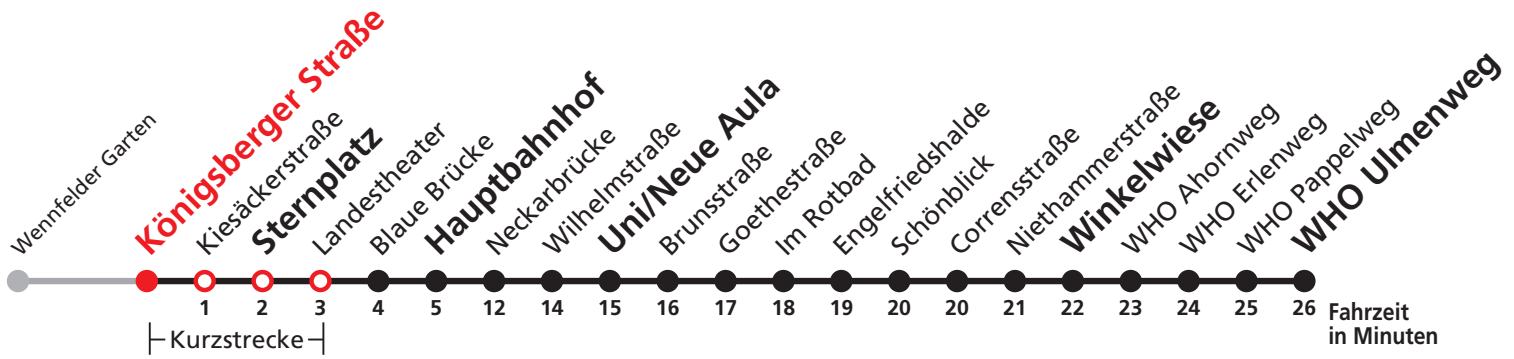
Sie können sich diesen Aushangfahrplan auch unter [www.naldo.de](http://www.naldo.de) -> Fahrplan in der "Elektronische Fahrplanauskunft EFA" selbst ausdrucken.  
Fahrplanauskunft Baden-Württemberg: Tel: 01805-779966  
(rund um die Uhr für nur 14 Cent/Minute aus dem deutschen Festnetz, höchstens 42 Cent/Minute aus Mobilnetzen).



# 4



**Königsberger Straße → Sternplatz →  
Hauptbahnhof → Uni/Neue Aula → Winkelwiese →  
WHO Ulmenweg**



Stadtwerke Tübingen GmbH, Eisenhutstraße 6, 72072 Tübingen, Tel. 07071/157-157, E-Mail: tuebus@swtue.de

Gültig ab 13.12.2020

Uhr	Mo - Fr (Normal)	Mo - Fr (Ferien)	Samstag	Sonn-/Feiertag	Uhr
5	28	28	29 <sup>A</sup>	29 <sup>A</sup>	5
6	17 47	17 47	20 <sup>A</sup> 50	18 <sup>A</sup> 48 <sup>A</sup>	6
7	17 47	17 47	20 50	18 48 <sup>A</sup> <sub>R9</sub>	7
8	17 47	17 47	20 50	18 48 <sup>A</sup>	8
9	17 47	17 47	20 50	18 48	9
10	17 47	17 47	20 50	18 48	10
11	17 47	17 47	20 50	18 48	11
12	17 47	17 47	20 50	18 48	12
13	17 47	17 47	20 50	18 48	13
14	17 47	17 47	20 50	18 48	14
15	17 47	17 47	20 50	18 48	15
16	17 47	17 47	20 50	18 48	16
17	17 47	17 47	20 50	18 48	17
18	17 47	17 47	20 <sup>A18</sup> 50 <sup>A18</sup>	18 48	18
19	17 47	17 47	20 <sup>A18</sup> 50 <sup>A18</sup>	18 48	19
20	24 54	24 54	18 <sup>A18</sup> 48 <sup>A18</sup>	18 48	20
21	24 54	24 54	18 <sup>A26</sup> 48 <sup>A26</sup>	18 48	21
22	24 54	24 54	18 <sup>A26</sup> 48 <sup>A26</sup>	18 48	22
23	24	24	18 <sup>A26</sup>	18	23
0	00 <sup>A</sup>	00 <sup>A</sup>	00 <sup>A</sup> <sub>A26</sub>	00 <sup>A</sup>	0

A bis Hauptbahnhof

A18 nicht 24.12.

A26 nicht 24. und 31.12.

R9 Anmeldefahrt, Anmeldung mind. 30 Min. vor Abfahrt, Tel. 07071 / 34 00 0

**Normalfahrplan gilt nicht in den Ferien vom 28.12.20 bis 08.01.21 und nicht vom 02.08.21 bis 10.09.21.**

**ab Haltestelle Corrensstr. besteht Anschluss zur Linie 33 Richtung Tropenklinik, Linie 33 verkehrt nur auf Anmeldung mind. 30 Min. vor Abfahrt, Tel. 07071 / 34 00 0**

Alle Angaben ohne Gewähr

01.12.2020 06:37:22; 9-4-p-1-R; j21



# 4



Kiesackerstraße → Sternplatz → Hauptbahnhof →  
Uni/Neue Aula → Winkelwiese → WHO Ulmenweg



Stadtwerke Tübingen GmbH, Eisenhutstraße 6, 72072 Tübingen, Tel. 07071/157-157, E-Mail: tuebus@swtue.de

Gültig ab 13.12.2020

Uhr	Mo - Fr (Normal)	Mo - Fr (Ferien)	Samstag	Sonn-/Feiertag	Uhr
5	29	29	30 <sup>A</sup>	30 <sup>A</sup>	5
6	19 49	19 49	22 <sup>A</sup> 52	19 <sup>A</sup> 49 <sup>A</sup>	6
7	19 49	19 49	22 52	19 49 <sup>A</sup> <sub>R9</sub>	7
8	19 49	19 49	22 52	19 49 <sup>A</sup>	8
9	19 49	19 49	22 52	19 49	9
10	19 49	19 49	22 52	19 49	10
11	19 49	19 49	22 52	19 49	11
12	19 49	19 49	22 52	19 49	12
13	19 49	19 49	22 52	19 49	13
14	19 49	19 49	22 52	19 49	14
15	19 49	19 49	22 52	19 49	15
16	19 49	19 49	22 52	19 49	16
17	19 49	19 49	22 52	19 49	17
18	19 49	19 49	22 <sup>A18</sup> 52 <sup>A18</sup>	19 49	18
19	19 49	19 49	22 <sup>A18</sup> 52 <sup>A18</sup>	19 49	19
20	25 55	25 55	19 <sup>A18</sup> 49 <sup>A18</sup>	19 49	20
21	25 55	25 55	19 <sup>A26</sup> 49 <sup>A26</sup>	19 49	21
22	25 55	25 55	19 <sup>A26</sup> 49 <sup>A26</sup>	19 49	22
23	25	25	19 <sup>A26</sup>	19	23
0	01 <sup>A</sup>	01 <sup>A</sup>	01 <sup>A</sup> <sub>A26</sub>	01 <sup>A</sup>	0

A bis Hauptbahnhof A18 nicht 24.12. A26 nicht 24. und 31.12. R9 Anmeldefahrt, Anmeldung mind. 30 Min. vor Abfahrt, Tel. 07071 / 34 00 0

**Normalfahrplan gilt nicht in den Ferien vom 28.12.20 bis 08.01.21 und nicht vom 02.08.21 bis 10.09.21.**

**ab Haltestelle Corrensstr. besteht Anschluss zur Linie 33 Richtung Tropenlinik, Linie 33 verkehrt nur auf Anmeldung mind. 30 Min. vor Abfahrt, Tel. 07071 / 34 00 0**



# 4



Sternplatz → Hauptbahnhof → Uni/Neue Aula → Winkelwiese → WHO Ulmenweg



Stadtwerke Tübingen GmbH, Eisenhutstraße 6, 72072 Tübingen, Tel. 07071/157-157, E-Mail: tuebus@swtue.de

Gültig ab 13.12.2020

Uhr	Mo - Fr (Normal)	Mo - Fr (Ferien)	Samstag	Sonn-/Feiertag	Uhr
5	30	30	31 <sup>A</sup>	31 <sup>A</sup>	5
6	20 50	20 50	23 <sup>A</sup> 53	20 <sup>A</sup> 50 <sup>A</sup>	6
7	20 50	20 50	23 53	20 50 <sup>A</sup> <sub>R9</sub>	7
8	20 50	20 50	23 53	20 50 <sup>A</sup>	8
9	20 50	20 50	23 53	20 50	9
10	20 50	20 50	23 53	20 50	10
11	20 50	20 50	23 53	20 50	11
12	20 50	20 50	23 53	20 50	12
13	20 50	20 50	23 53	20 50	13
14	20 50	20 50	23 53	20 50	14
15	20 50	20 50	23 53	20 50	15
16	20 50	20 50	23 53	20 50	16
17	20 50	20 50	23 53	20 50	17
18	20 50	20 50	23 <sup>A18</sup> 53 <sup>A18</sup>	20 50	18
19	20 50	20 50	23 <sup>A18</sup> 53 <sup>A18</sup>	20 50	19
20	26 56	26 56	20 <sup>A18</sup> 50 <sup>A18</sup>	20 50	20
21	26 56	26 56	20 <sup>A26</sup> 50 <sup>A26</sup>	20 50	21
22	26 56	26 56	20 <sup>A26</sup> 50 <sup>A26</sup>	20 50	22
23	26	26	20 <sup>A26</sup>	20	23
0	02 <sup>A</sup>	02 <sup>A</sup>	02 <sup>A</sup> <sub>A26</sub>	02 <sup>A</sup>	0

A bis Hauptbahnhof A18 nicht 24.12. A26 nicht 24. und 31.12. R9 Anmeldefahrt, Anmeldung mind. 30 Min. vor Abfahrt, Tel. 07071 / 34 00 0

**Normalfahrplan gilt nicht in den Ferien vom 28.12.20 bis 08.01.21 und nicht vom 02.08.21 bis 10.09.21.**

**ab Haltestelle Corrensstr. besteht Anschluss zur Linie 33 Richtung Tropenklinik, Linie 33 verkehrt nur auf Anmeldung mind. 30 Min. vor Abfahrt, Tel. 07071 / 34 00 0**

Alle Angaben ohne Gewähr

01.12.2020 06:37:22; 9-4-p-1-R; j21





# 4



Landestheater → Hauptbahnhof → Uni/Neue Aula → Winkelwiese → WHO Ulmenweg



Stadtwerke Tübingen GmbH, Eisenhutstraße 6, 72072 Tübingen, Tel. 07071/157-157, E-Mail: tuebus@swtue.de

Gültig ab 13.12.2020

Uhr	Mo - Fr (Normal)	Mo - Fr (Ferien)	Samstag	Sonn-/Feiertag	Uhr
5	31	31	32 <sup>A</sup>	32 <sup>A</sup>	5
6	21 51	21 51	24 <sup>A</sup> 54	21 <sup>A</sup> 51 <sup>A</sup>	6
7	21 51	21 51	24 54	21 51 <sup>A</sup> <sub>R9</sub>	7
8	21 51	21 51	24 54	21 51 <sup>A</sup>	8
9	21 51	21 51	24 54	21 51	9
10	21 51	21 51	24 54	21 51	10
11	21 51	21 51	24 54	21 51	11
12	21 51	21 51	24 54	21 51	12
13	21 51	21 51	24 54	21 51	13
14	21 51	21 51	24 54	21 51	14
15	21 51	21 51	24 54	21 51	15
16	21 51	21 51	24 54	21 51	16
17	21 51	21 51	24 54	21 51	17
18	21 51	21 51	24 <sup>A18</sup> 54 <sup>A18</sup>	21 51	18
19	21 51	21 51	24 <sup>A18</sup> 54 <sup>A18</sup>	21 51	19
20	27 57	27 57	21 <sup>A18</sup> 51 <sup>A18</sup>	21 51	20
21	27 57	27 57	21 <sup>A26</sup> 51 <sup>A26</sup>	21 51	21
22	27 57	27 57	21 <sup>A26</sup> 51 <sup>A26</sup>	21 51	22
23	27	27	21 <sup>A26</sup>	21	23
0	03 <sup>A</sup>	03 <sup>A</sup>	03 <sup>A</sup> <sub>A26</sub>	03 <sup>A</sup>	0

A bis Hauptbahnhof A18 nicht 24.12. A26 nicht 24. und 31.12. R9 Anmeldefahrt, Anmeldung mind. 30 Min. vor Abfahrt, Tel. 07071 / 34 00 0

**Normalfahrplan gilt nicht in den Ferien vom 28.12.20 bis 08.01.21 und nicht vom 02.08.21 bis 10.09.21.**

**ab Haltestelle Corrensstr. besteht Anschluss zur Linie 33 Richtung Tropenklinik, Linie 33 verkehrt nur auf Anmeldung mind. 30 Min. vor Abfahrt, Tel. 07071 / 34 00 0**

Alle Angaben ohne Gewähr

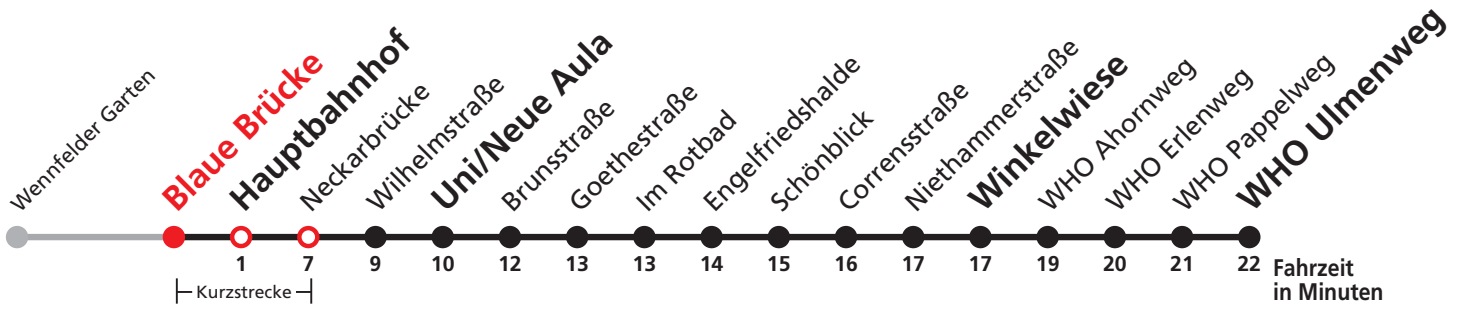
01.12.2020 06:37:22; 9-4-p-1-R; j21



# 4



**Blaue Brücke → Hauptbahnhof → Uni/Neue Aula → Winkelwiese → WHO Ulmenweg**



Stadtwerke Tübingen GmbH, Eisenhutstraße 6, 72072 Tübingen, Tel. 07071/157-157, E-Mail: tuebus@swtue.de

Gültig ab 13.12.2020

Uhr	Mo - Fr (Normal)	Mo - Fr (Ferien)	Samstag	Sonn-/Feiertag	Uhr
5	32	32	33 <sup>A</sup>	33 <sup>A</sup>	5
6	22 52	22 52	25 <sup>A</sup> 55	22 <sup>A</sup> 52 <sup>A</sup>	6
7	22 52	22 52	25 55	22 52 <sup>A</sup> <sub>R9</sub>	7
8	22 52	22 52	25 55	22 52 <sup>A</sup>	8
9	22 52	22 52	25 55	22 52	9
10	22 52	22 52	25 55	22 52	10
11	22 52	22 52	25 55	22 52	11
12	22 52	22 52	25 55	22 52	12
13	22 52	22 52	25 55	22 52	13
14	22 52	22 52	25 55	22 52	14
15	22 52	22 52	25 55	22 52	15
16	22 52	22 52	25 55	22 52	16
17	22 52	22 52	25 55	22 52	17
18	22 52	22 52	25 <sup>A18</sup> 55 <sup>A18</sup>	22 52	18
19	22 52	22 52	25 <sup>A18</sup> 55 <sup>A18</sup>	22 52	19
20	28 58	28 58	22 <sup>A18</sup> 52 <sup>A18</sup>	22 52	20
21	28 58	28 58	22 <sup>A26</sup> 52 <sup>A26</sup>	22 52	21
22	28 58	28 58	22 <sup>A26</sup> 52 <sup>A26</sup>	22 52	22
23	28	28	22 <sup>A26</sup>	22	23
0	04 <sup>A</sup>	04 <sup>A</sup>	04 <sup>A</sup> <sub>A26</sub>	04 <sup>A</sup>	0

A bis Hauptbahnhof A18 nicht 24.12. A26 nicht 24. und 31.12. R9 Anmeldefahrt, Anmeldung mind. 30 Min. vor Abfahrt, Tel. 07071 / 34 00 0

**Normalfahrplan gilt nicht in den Ferien vom 28.12.20 bis 08.01.21 und nicht vom 02.08.21 bis 10.09.21.**

**ab Haltestelle Corrensstr. besteht Anschluss zur Linie 33 Richtung Tropenklinik, Linie 33 verkehrt nur auf Anmeldung mind. 30 Min. vor Abfahrt, Tel. 07071 / 34 00 0**

Alle Angaben ohne Gewähr

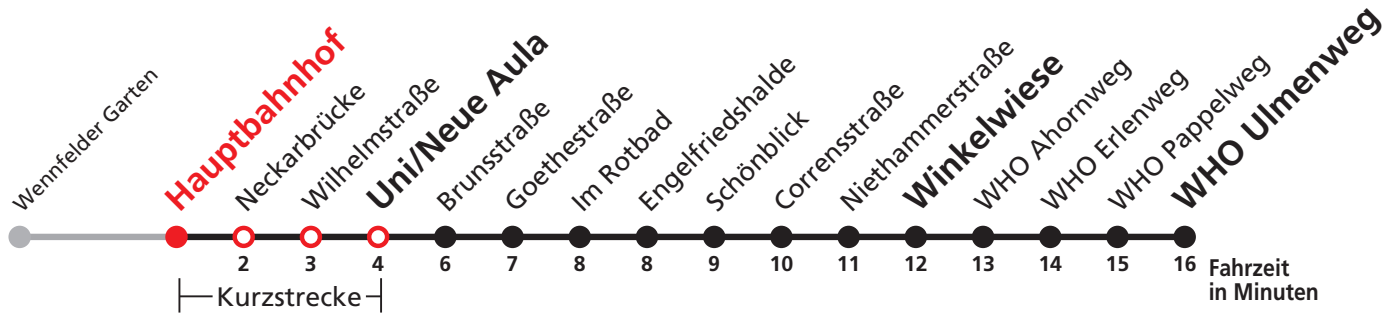
01.12.2020 06:37:22; 9-4-p-1-R; j21



# 4



Hauptbahnhof → Uni/Neue Aula → Winkelwiese →  
WHO Ulmenweg



Stadtwerke Tübingen GmbH, Eisenhutstraße 6, 72072 Tübingen, Tel. 07071/157-157, E-Mail: tuebus@swtue.de

Gültig ab 13.12.2020

Uhr	Mo - Fr (Normal)	Mo - Fr (Ferien)	Samstag	Sonn-/Feiertag	Uhr
5	36	36	37 <sup>R9</sup>	37 <sup>R9</sup>	5
6	13 28 43 58	28 58			6
7	13 28 43 58	28 58	02 32	02 <sup>R9</sup> 32	7
8	13 28 43 58	28 58	02 32	32	8
9	13 28 43 58	28 58	02 32	02 <sup>R9</sup> 32	9
10	13 28 43 58	28 58	02 32	02 32	10
11	13 28 43 58	28 58	02 32	02 32	11
12	13 28 43 58	28 58	02 32	02 32	12
13	13 28 43 58	28 58	02 32	02 32	13
14	13 28 43 58	28 58	02 32	02 32	14
15	13 28 43 58	28 58	02 32	02 32	15
16	13 28 43 58	28 58	02 32	02 32	16
17	13 28 43 58	28 58	02 32	02 32	17
18	13 28 43 58	28 58	02 32 <sup>A18</sup>	02 32	18
19	13 28 43 58	28 58	02 <sup>A18</sup> 32 <sup>A18</sup>	02 32	19
20	13 32	32	02 <sup>A18</sup> 32 <sup>A18</sup>	02 32	20
21	02 32	02 32	02 <sup>A18</sup> 32 <sup>A26</sup>	02 32	21
22	02 32	02 32	02 <sup>A26</sup> 32 <sup>A26</sup>	02 32	22
23	02 32	02 32	02 <sup>A26</sup> 32 <sup>A26</sup>	02 32	23
0	46	46	46 <sup>A26</sup>	46	0

A18 nicht 24.12.

A26 nicht 24. und 31.12.

R9 Anmeldefahrt, Anmeldung mind. 30 Min. vor Abfahrt, Tel. 07071 / 34 00 0

**Normalfahrplan gilt nicht in den Ferien vom 28.12.20 bis 08.01.21 und nicht vom 02.08.21 bis 10.09.21.**

**ab Haltestelle Corrensstr. besteht Anschluss zur Linie 33 Richtung Tropenklinik, Linie 33 verkehrt nur auf Anmeldung mind. 30 Min. vor Abfahrt, Tel. 07071 / 34 00 0**

Alle Angaben ohne Gewähr

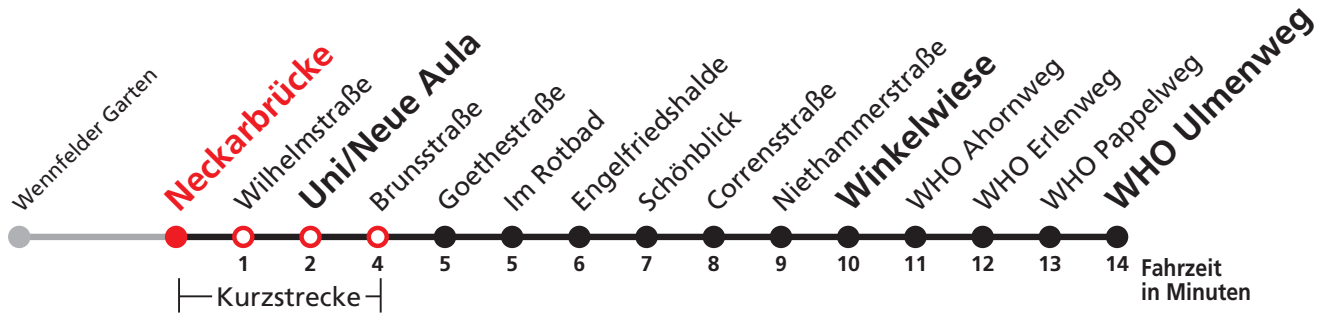
01.12.2020 06:37:22; 9-4-p-1-R; j21



# 4



Neckarbrücke → Uni/Neue Aula → Winkelwiese →  
WHO Ulmenweg



Stadtwerke Tübingen GmbH, Eisenhutstraße 6, 72072 Tübingen, Tel. 07071/157-157, E-Mail: tuebus@swtue.de

Gültig ab 13.12.2020

Uhr	Mo - Fr (Normal)				Mo - Fr (Ferien)		Samstag		Sonn-/Feiertag		Uhr
5	37				37		39 <sup>R9</sup>		39 <sup>R9</sup>		5
6	15	30	45		30						6
7	00	15	30	45	00	30	04	34	04 <sup>R9</sup>	33	7
8	00	15	30	45	00	30	04	34	33		8
9	00	15	30	45	00	30	04	34	04 <sup>R9</sup>	33	9
10	00	15	30	45	00	30	04	34	03	33	10
11	00	15	30	45	00	30	04	34	03	33	11
12	00	15	30	45	00	30	04	34	03	33	12
13	00	15	30	45	00	30	04	34	03	33	13
14	00	15	30	45	00	30	04	34	03	33	14
15	00	15	30	45	00	30	04	34	03	33	15
16	00	15	30	45	00	30	04	34	03	33	16
17	00	15	30	45	00	30	04	34	03	33	17
18	00	15	30	45	00	30	04	34 <sup>A18</sup>	03	33	18
19	00	15	30	45	00	30	04 <sup>A18</sup>	34 <sup>A18</sup>	03	33	19
20	00	15	33		00	33	04 <sup>A18</sup>	33 <sup>A18</sup>	03	33	20
21	03	33			03	33	03 <sup>A18</sup>	33 <sup>A26</sup>	03	33	21
22	03	33			03	33	03 <sup>A26</sup>	33 <sup>A26</sup>	03	33	22
23	03	33			03	33	03 <sup>A26</sup>	33 <sup>A26</sup>	03	33	23
0	47				47		47 <sup>A26</sup>		47		0

A18 nicht 24.12.

A26 nicht 24. und 31.12.

R9 Anmeldefahrt, Anmeldung mind. 30 Min. vor Abfahrt, Tel. 07071 / 34 00 0

**Normalfahrplan gilt nicht in den Ferien vom 28.12.20 bis 08.01.21 und nicht vom 02.08.21 bis 10.09.21.**

**ab Haltestelle Corrensstr. besteht Anschluss zur Linie 33 Richtung Tropenklinik, Linie 33 verkehrt nur auf Anmeldung mind. 30 Min. vor Abfahrt, Tel. 07071 / 34 00 0**

Alle Angaben ohne Gewähr

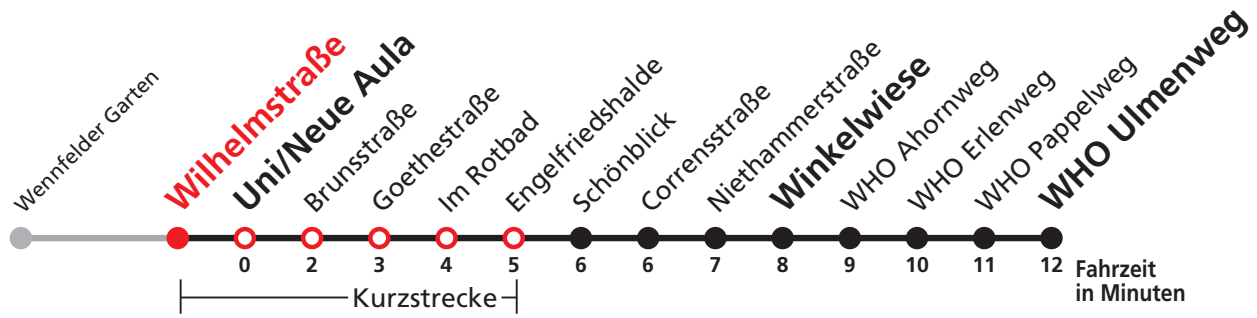
01.12.2020 06:37:22; 9-4-p-1-R; j21



# 4



Wilhelmstraße → Uni/Neue Aula → Winkelwiese →  
WHO Ulmenweg



Stadtwerke Tübingen GmbH, Eisenhutstraße 6, 72072 Tübingen, Tel. 07071/157-157, E-Mail: tuebus@swtue.de

Gültig ab 13.12.2020

Uhr	Mo - Fr (Normal)	Mo - Fr (Ferien)	Samstag	Sonn-/Feiertag	Uhr
5	39	39	40 <sup>R9</sup>	40 <sup>R9</sup>	5
6	16 31 46	31			6
7	01 16 31 46	01 31	06 36	05 <sup>R9</sup> 35	7
8	01 16 31 46	01 31	06 36	35	8
9	01 16 31 46	01 31	06 36	05 <sup>R9</sup> 35	9
10	01 16 31 46	01 31	06 36	05 35	10
11	01 16 31 46	01 31	06 36	05 35	11
12	01 16 31 46	01 31	06 36	05 35	12
13	01 16 31 46	01 31	06 36	05 35	13
14	01 16 31 46	01 31	06 36	05 35	14
15	01 16 31 46	01 31	06 36	05 35	15
16	01 16 31 46	01 31	06 36	05 35	16
17	01 16 31 46	01 31	06 36	05 35	17
18	01 16 31 46	01 31	06 36 <sup>A18</sup>	05 35	18
19	01 16 31 46	01 31	06 <sup>A18</sup> 36 <sup>A18</sup>	05 35	19
20	01 16 35	01 35	06 <sup>A18</sup> 35 <sup>A18</sup>	05 35	20
21	05 35	05 35	05 <sup>A18</sup> 35 <sup>A26</sup>	05 35	21
22	05 35	05 35	05 <sup>A26</sup> 35 <sup>A26</sup>	05 35	22
23	05 35	05 35	05 <sup>A26</sup> 35 <sup>A26</sup>	05 35	23
0	49	49	49 <sup>A26</sup>	49	0

A18 nicht 24.12.

A26 nicht 24. und 31.12.

R9 Anmeldefahrt, Anmeldung mind. 30 Min. vor Abfahrt, Tel. 07071 / 34 00 0

**Normalfahrplan gilt nicht in den Ferien vom 28.12.20 bis 08.01.21 und nicht vom 02.08.21 bis 10.09.21.**

**ab Haltestelle Corrensstr. besteht Anschluss zur Linie 33 Richtung Tropenklinik, Linie 33 verkehrt nur auf Anmeldung mind. 30 Min. vor Abfahrt, Tel. 07071 / 34 00 0**

Alle Angaben ohne Gewähr

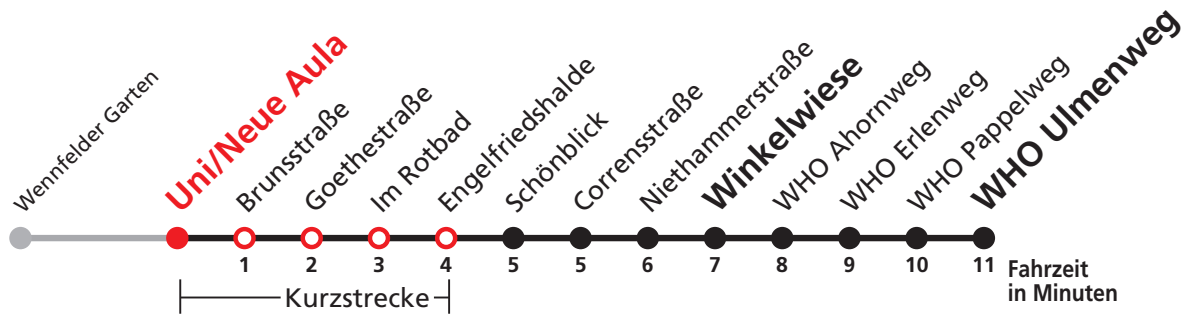
01.12.2020 06:37:22; 9-4-p-1-R; j21



# 4



## Uni/Neue Aula → Winkelwiese → WHO Ulmenweg



Stadtwerke Tübingen GmbH, Eisenhutstraße 6, 72072 Tübingen, Tel. 07071/157-157, E-Mail: tuebus@swtue.de

Gültig ab 13.12.2020

Uhr	Mo - Fr (Normal)	Mo - Fr (Ferien)	Samstag	Sonn-/Feiertag	Uhr
5	40	40	41 <sup>R9</sup>	41 <sup>R9</sup>	5
6	17 32 47	32			6
7	02 17 32 47	02 32	07 37	06 <sup>R9</sup> 36	7
8	02 17 32 47	02 32	07 37	36	8
9	02 17 32 47	02 32	07 37	06 <sup>R9</sup> 36	9
10	02 17 32 47	02 32	07 37	06 36	10
11	02 17 32 47	02 32	07 37	06 36	11
12	02 17 32 47	02 32	07 37	06 36	12
13	02 17 32 47	02 32	07 37	06 36	13
14	02 17 32 47	02 32	07 37	06 36	14
15	02 17 32 47	02 32	07 37	06 36	15
16	02 17 32 47	02 32	07 37	06 36	16
17	02 17 32 47	02 32	07 37	06 36	17
18	02 17 32 47	02 32	07 37 <sup>A18</sup>	06 36	18
19	02 17 32 47	02 32	07 <sup>A18</sup> 37 <sup>A18</sup>	06 36	19
20	02 17 36	02 36	07 <sup>A18</sup> 36 <sup>A18</sup>	06 36	20
21	06 36	06 36	06 <sup>A18</sup> 36 <sup>A26</sup>	06 36	21
22	06 36	06 36	06 <sup>A26</sup> 36 <sup>A26</sup>	06 36	22
23	06 36	06 36	06 <sup>A26</sup> 36 <sup>A26</sup>	06 36	23
0	50	50	50 <sup>A26</sup>	50	0

A18 nicht 24.12.

A26 nicht 24. und 31.12.

R9 Anmeldefahrt, Anmeldung mind. 30 Min. vor Abfahrt, Tel. 07071 / 34 00 0

**Normalfahrplan gilt nicht in den Ferien vom 28.12.20 bis 08.01.21 und nicht vom 02.08.21 bis 10.09.21.**

**ab Haltestelle Corrensstr. besteht Anschluss zur Linie 33 Richtung Tropenklinik, Linie 33 verkehrt nur auf Anmeldung mind. 30 Min. vor Abfahrt, Tel. 07071 / 34 00 0**



# 4



## Brunnsstraße → Winkelwiese → WHO Ulmenweg



Stadtwerke Tübingen GmbH, Eisenhutstraße 6, 72072 Tübingen, Tel. 07071/157-157, E-Mail: tuebus@swtue.de

Gültig ab 13.12.2020

Uhr	Mo - Fr (Normal)	Mo - Fr (Ferien)	Samstag	Sonn-/Feiertag	Uhr
5	41	41	43 <sup>R9</sup>	43 <sup>R9</sup>	5
6	19 34 49	34			6
7	04 19 34 49	04 34	09 39	08 <sup>R9</sup> 37	7
8	04 19 34 49	04 34	09 39	37	8
9	04 19 34 49	04 34	09 39	08 <sup>R9</sup> 37	9
10	04 19 34 49	04 34	09 39	07 37	10
11	04 19 34 49	04 34	09 39	07 37	11
12	04 19 34 49	04 34	09 39	07 37	12
13	04 19 34 49	04 34	09 39	07 37	13
14	04 19 34 49	04 34	09 39	07 37	14
15	04 19 34 49	04 34	09 39	07 37	15
16	04 19 34 49	04 34	09 39	07 37	16
17	04 19 34 49	04 34	09 39	07 37	17
18	04 19 34 49	04 34	09 39 <sup>A18</sup>	07 37	18
19	04 19 34 49	04 34	09 <sup>A18</sup> 39 <sup>A18</sup>	07 37	19
20	04 19 37	04 37	09 <sup>A18</sup> 37 <sup>A18</sup>	07 37	20
21	07 37	07 37	07 <sup>A18</sup> 37 <sup>A26</sup>	07 37	21
22	07 37	07 37	07 <sup>A26</sup> 37 <sup>A26</sup>	07 37	22
23	07 37	07 37	07 <sup>A26</sup> 37 <sup>A26</sup>	07 37	23
0	51	51	51 <sup>A26</sup>	51	0

A18 nicht 24.12.

A26 nicht 24. und 31.12.

R9 Anmeldefahrt, Anmeldung mind. 30 Min. vor Abfahrt, Tel. 07071 / 34 00 0

**Normalfahrplan gilt nicht in den Ferien vom 28.12.20 bis 08.01.21 und nicht vom 02.08.21 bis 10.09.21.**

**ab Haltestelle Corrensstr. besteht Anschluss zur Linie 33 Richtung Tropenklinik, Linie 33 verkehrt nur auf Anmeldung mind. 30 Min. vor Abfahrt, Tel. 07071 / 34 00 0**

Alle Angaben ohne Gewähr

01.12.2020 06:37:22; 9-4-p-1-R; j21

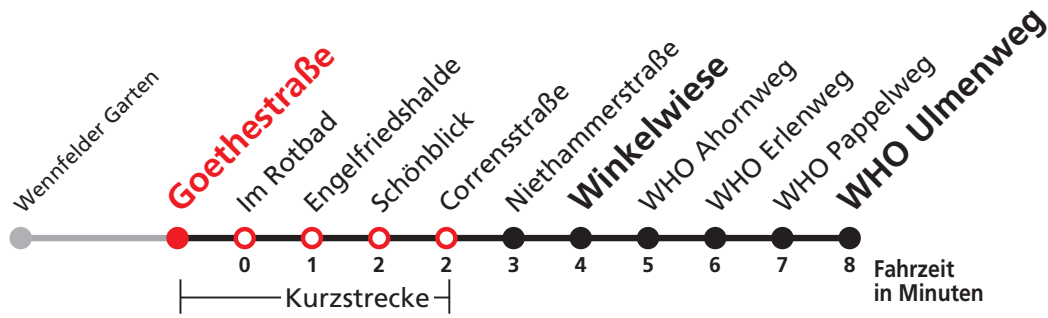




# 4



## Goethestraße → Winkelwiese → WHO Ulmenweg



Stadtwerke Tübingen GmbH, Eisenhutstraße 6, 72072 Tübingen, Tel. 07071/157-157, E-Mail: tuebus@swtue.de

Gültig ab 13.12.2020

Uhr	Mo - Fr (Normal)	Mo - Fr (Ferien)	Samstag	Sonn-/Feiertag	Uhr
5	43	43	44 <sup>R9</sup>	44 <sup>R9</sup>	5
6	20 35 50	35			6
7	05 20 35 50	05 35	10 40	09 <sup>R9</sup> 39	7
8	05 20 35 50	05 35	10 40	39	8
9	05 20 35 50	05 35	10 40	09 <sup>R9</sup> 39	9
10	05 20 35 50	05 35	10 40	09 39	10
11	05 20 35 50	05 35	10 40	09 39	11
12	05 20 35 50	05 35	10 40	09 39	12
13	05 20 35 50	05 35	10 40	09 39	13
14	05 20 35 50	05 35	10 40	09 39	14
15	05 20 35 50	05 35	10 40	09 39	15
16	05 20 35 50	05 35	10 40	09 39	16
17	05 20 35 50	05 35	10 40	09 39	17
18	05 20 35 50	05 35	10 40 <sup>A18</sup>	09 39	18
19	05 20 35 50	05 35	10 <sup>A18</sup> 40 <sup>A18</sup>	09 39	19
20	05 20 39	05 39	10 <sup>A18</sup> 39 <sup>A18</sup>	09 39	20
21	09 39	09 39	09 <sup>A18</sup> 39 <sup>A26</sup>	09 39	21
22	09 39	09 39	09 <sup>A26</sup> 39 <sup>A26</sup>	09 39	22
23	09 39	09 39	09 <sup>A26</sup> 39 <sup>A26</sup>	09 39	23
0	53	53	53 <sup>A26</sup>	53	0

A18 nicht 24.12.

A26 nicht 24. und 31.12.

R9 Anmeldefahrt, Anmeldung mind. 30 Min. vor Abfahrt, Tel. 07071 / 34 00 0

**Normalfahrplan gilt nicht in den Ferien vom 28.12.20 bis 08.01.21 und nicht vom 02.08.21 bis 10.09.21.**

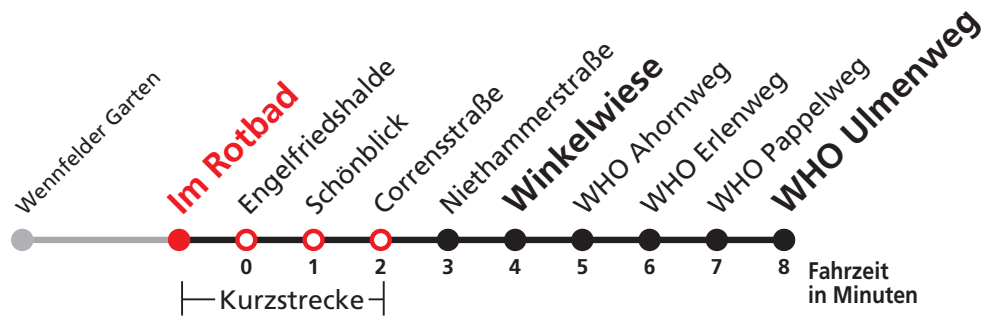
**ab Haltestelle Corrensstr. besteht Anschluss zur Linie 33 Richtung Tropenlinik, Linie 33 verkehrt nur auf Anmeldung mind. 30 Min. vor Abfahrt, Tel. 07071 / 34 00 0**



# 4



Im Rotbad → Winkelwiese → WHO Ulmenweg



Stadtwerke Tübingen GmbH, Eisenhutstraße 6, 72072 Tübingen, Tel. 07071/157-157, E-Mail: tuebus@swtue.de

Gültig ab 13.12.2020

Uhr	Mo - Fr (Normal)				Mo - Fr (Ferien)		Samstag		Sonn-/Feiertag		Uhr
5	44				44		45 <sup>R9</sup>		45 <sup>R9</sup>		5
6	20	35	50		35						6
7	05	20	35	50	05	35	11	41	10 <sup>R9</sup>	40	7
8	05	20	35	50	05	35	11	41	40		8
9	05	20	35	50	05	35	11	41	10 <sup>R9</sup>	40	9
10	05	20	35	50	05	35	11	41	10	40	10
11	05	20	35	50	05	35	11	41	10	40	11
12	05	20	35	50	05	35	11	41	10	40	12
13	05	20	35	50	05	35	11	41	10	40	13
14	05	20	35	50	05	35	11	41	10	40	14
15	05	20	35	50	05	35	11	41	10	40	15
16	05	20	35	50	05	35	11	41	10	40	16
17	05	20	35	50	05	35	11	41	10	40	17
18	05	20	35	50	05	35	11	41 <sup>A18</sup>	10	40	18
19	05	20	35	50	05	35	11 <sup>A18</sup>	41 <sup>A18</sup>	10	40	19
20	05	20	40		05	40	11 <sup>A18</sup>	40 <sup>A18</sup>	10	40	20
21	10	40			10	40	10 <sup>A18</sup>	40 <sup>A26</sup>	10	40	21
22	10	40			10	40	10 <sup>A26</sup>	40 <sup>A26</sup>	10	40	22
23	10	40			10	40	10 <sup>A26</sup>	40 <sup>A26</sup>	10	40	23
0	54				54		54 <sup>A26</sup>		54		0

A18 nicht 24.12.

A26 nicht 24. und 31.12.

R9 Anmeldefahrt, Anmeldung mind. 30 Min. vor Abfahrt, Tel. 07071 / 34 00 0

**Normalfahrplan gilt nicht in den Ferien vom 28.12.20 bis 08.01.21 und nicht vom 02.08.21 bis 10.09.21.**

**ab Haltestelle Corrensstr. besteht Anschluss zur Linie 33 Richtung Tropenklinik, Linie 33 verkehrt nur auf Anmeldung mind. 30 Min. vor Abfahrt, Tel. 07071 / 34 00 0**

Alle Angaben ohne Gewähr

01.12.2020 06:37:22; 9-4-p-1-R; j21



# 4



## Engelfriedshalde → Winkelwiese → WHO Ulmenweg



Stadtwerke Tübingen GmbH, Eisenhutstraße 6, 72072 Tübingen, Tel. 07071/157-157, E-Mail: tuebus@swtue.de

Gültig ab 13.12.2020

Uhr	Mo - Fr (Normal)	Mo - Fr (Ferien)	Samstag	Sonn-/Feiertag	Uhr
5	44	44	45 <sup>R9</sup>	45 <sup>R9</sup>	5
6	21 36 51	36			6
7	06 21 36 51	06 36	12 42	10 <sup>R9</sup> 41	7
8	06 21 36 51	06 36	12 42	41	8
9	06 21 36 51	06 36	12 42	10 <sup>R9</sup> 41	9
10	06 21 36 51	06 36	12 42	11 41	10
11	06 21 36 51	06 36	12 42	11 41	11
12	06 21 36 51	06 36	12 42	11 41	12
13	06 21 36 51	06 36	12 42	11 41	13
14	06 21 36 51	06 36	12 42	11 41	14
15	06 21 36 51	06 36	12 42	11 41	15
16	06 21 36 51	06 36	12 42	11 41	16
17	06 21 36 51	06 36	12 42	11 41	17
18	06 21 36 51	06 36	12 42 <sup>A18</sup>	11 41	18
19	06 21 36 51	06 36	12 <sup>A18</sup> 42 <sup>A18</sup>	11 41	19
20	06 21 41	06 41	12 <sup>A18</sup> 41 <sup>A18</sup>	11 41	20
21	11 41	11 41	11 <sup>A18</sup> 41 <sup>A26</sup>	11 41	21
22	11 41	11 41	11 <sup>A26</sup> 41 <sup>A26</sup>	11 41	22
23	11 41	11 41	11 <sup>A26</sup> 41 <sup>A26</sup>	11 41	23
0	55	55	55 <sup>A26</sup>	55	0

A18 nicht 24.12.

A26 nicht 24. und 31.12.

R9 Anmeldefahrt, Anmeldung mind. 30 Min. vor Abfahrt, Tel. 07071 / 34 00 0

**Normalfahrplan gilt nicht in den Ferien vom 28.12.20 bis 08.01.21 und nicht vom 02.08.21 bis 10.09.21.**

**ab Haltestelle Corrensstr. besteht Anschluss zur Linie 33 Richtung Tropenklinik, Linie 33 verkehrt nur auf Anmeldung mind. 30 Min. vor Abfahrt, Tel. 07071 / 34 00 0**



# 4



## Schönblick → Winkelwiese → WHO Ulmenweg



Stadtwerke Tübingen GmbH, Eisenhutstraße 6, 72072 Tübingen, Tel. 07071/157-157, E-Mail: tuebus@swtue.de

Gültig ab 13.12.2020

Uhr	Mo - Fr (Normal)				Mo - Fr (Ferien)		Samstag		Sonn-/Feiertag		Uhr
5	45				45		46 <sup>R9</sup>		46 <sup>R9</sup>		5
6	22	37	52		37						6
7	07	22	37	52	07	37	12	42	11 <sup>R9</sup>	42	7
8	07	22	37	52	07	37	12	42	42		8
9	07	22	37	52	07	37	12	42	11 <sup>R9</sup>	42	9
10	07	22	37	52	07	37	12	42	12	42	10
11	07	22	37	52	07	37	12	42	12	42	11
12	07	22	37	52	07	37	12	42	12	42	12
13	07	22	37	52	07	37	12	42	12	42	13
14	07	22	37	52	07	37	12	42	12	42	14
15	07	22	37	52	07	37	12	42	12	42	15
16	07	22	37	52	07	37	12	42	12	42	16
17	07	22	37	52	07	37	12	42	12	42	17
18	07	22	37	52	07	37	12	42 <sup>A18</sup>	12	42	18
19	07	22	37	52	07	37	12 <sup>A18</sup>	42 <sup>A18</sup>	12	42	19
20	07	22	42		07	42	12 <sup>A18</sup>	42 <sup>A18</sup>	12	42	20
21	12	42			12	42	12 <sup>A18</sup>	42 <sup>A26</sup>	12	42	21
22	12	42			12	42	12 <sup>A26</sup>	42 <sup>A26</sup>	12	42	22
23	12	42			12	42	12 <sup>A26</sup>	42 <sup>A26</sup>	12	42	23
0	56				56		56 <sup>A26</sup>		56		0

A18 nicht 24.12.

A26 nicht 24. und 31.12.

R9 Anmeldefahrt, Anmeldung mind. 30 Min. vor Abfahrt, Tel. 07071 / 34 00 0

**Normalfahrplan gilt nicht in den Ferien vom 28.12.20 bis 08.01.21 und nicht vom 02.08.21 bis 10.09.21.**

**ab Haltestelle Corrensstr. besteht Anschluss zur Linie 33 Richtung Tropenklinik, Linie 33 verkehrt nur auf Anmeldung mind. 30 Min. vor Abfahrt, Tel. 07071 / 34 00 0**

Alle Angaben ohne Gewähr

01.12.2020 06:37:22; 9-4-p-1-R; j21



# 4



## Corrensstraße → Winkelwiese → WHO Ulmenweg



Stadtwerke Tübingen GmbH, Eisenhutstraße 6, 72072 Tübingen, Tel. 07071/157-157, E-Mail: tuebus@swtue.de

Gültig ab 13.12.2020

Uhr	Mo - Fr (Normal)	Mo - Fr (Ferien)	Samstag	Sonn-/Feiertag	Uhr
5	45	45	46 <sup>R9</sup>	46 <sup>R9</sup>	5
6	23 38 53	38			6
7	08 23 38 53	08 38	13 43	11 <sup>R9</sup> 42	7
8	08 23 38 53	08 38	13 43	42	8
9	08 23 38 53	08 38	13 43	11 <sup>R9</sup> 42	9
10	08 23 38 53	08 38	13 43	12 42	10
11	08 23 38 53	08 38	13 43	12 42	11
12	08 23 38 53	08 38	13 43	12 42	12
13	08 23 38 53	08 38	13 43	12 42	13
14	08 23 38 53	08 38	13 43	12 42	14
15	08 23 38 53	08 38	13 43	12 42	15
16	08 23 38 53	08 38	13 43	12 42	16
17	08 23 38 53	08 38	13 43	12 42	17
18	08 23 38 53	08 38	13 43 <sup>A18</sup>	12 42	18
19	08 23 38 53	08 38	13 <sup>A18</sup> 43 <sup>A18</sup>	12 42	19
20	08 23 42	08 42	13 <sup>A18</sup> 42 <sup>A18</sup>	12 42	20
21	12 42	12 42	12 <sup>A18</sup> 42 <sup>A26</sup>	12 42	21
22	12 42	12 42	12 <sup>A26</sup> 42 <sup>A26</sup>	12 42	22
23	12 42	12 42	12 <sup>A26</sup> 42 <sup>A26</sup>	12 42	23
0	56	56	56 <sup>A26</sup>	56	0

A18 nicht 24.12.

A26 nicht 24. und 31.12.

R9 Anmeldefahrt, Anmeldung mind. 30 Min. vor Abfahrt, Tel. 07071 / 34 00 0

**Normalfahrplan gilt nicht in den Ferien vom 28.12.20 bis 08.01.21 und nicht vom 02.08.21 bis 10.09.21.**

**ab Haltestelle Corrensstr. besteht Anschluss zur Linie 33 Richtung Tropenlinik, Linie 33 verkehrt nur auf Anmeldung mind. 30 Min. vor Abfahrt, Tel. 07071 / 34 00 0**



# 4



## Niethammerstraße → Winkelwiese → WHO Ulmenweg



Stadtwerke Tübingen GmbH, Eisenhutstraße 6, 72072 Tübingen, Tel. 07071/157-157, E-Mail: tuebus@swtue.de

Gültig ab 13.12.2020

Uhr	Mo - Fr (Normal)				Mo - Fr (Ferien)		Samstag		Sonn-/Feiertag		Uhr
5	46				46		47 <sup>R9</sup>		47 <sup>R9</sup>		5
6	24	39	54		39						6
7	09	24	39	54	09	39	14	44	12 <sup>R9</sup>	43	7
8	09	24	39	54	09	39	14	44	43		8
9	09	24	39	54	09	39	14	44	12 <sup>R9</sup>	43	9
10	09	24	39	54	09	39	14	44	13	43	10
11	09	24	39	54	09	39	14	44	13	43	11
12	09	24	39	54	09	39	14	44	13	43	12
13	09	24	39	54	09	39	14	44	13	43	13
14	09	24	39	54	09	39	14	44	13	43	14
15	09	24	39	54	09	39	14	44	13	43	15
16	09	24	39	54	09	39	14	44	13	43	16
17	09	24	39	54	09	39	14	44	13	43	17
18	09	24	39	54	09	39	14	44 <sup>A18</sup>	13	43	18
19	09	24	39	54	09	39	14 <sup>A18</sup>	44 <sup>A18</sup>	13	43	19
20	09	24	43		09	43	14 <sup>A18</sup>	43 <sup>A18</sup>	13	43	20
21	13	43			13	43	13 <sup>A18</sup>	43 <sup>A26</sup>	13	43	21
22	13	43			13	43	13 <sup>A26</sup>	43 <sup>A26</sup>	13	43	22
23	13	43			13	43	13 <sup>A26</sup>	43 <sup>A26</sup>	13	43	23
0	57				57		57 <sup>A26</sup>		57		0

A18 nicht 24.12.

A26 nicht 24. und 31.12.

R9 Anmeldefahrt, Anmeldung mind. 30 Min. vor Abfahrt, Tel. 07071 / 34 00 0

**Normalfahrplan gilt nicht in den Ferien vom 28.12.20 bis 08.01.21 und nicht vom 02.08.21 bis 10.09.21.**

**ab Haltestelle Corrensstr. besteht Anschluss zur Linie 33 Richtung Tropenklinik, Linie 33 verkehrt nur auf Anmeldung mind. 30 Min. vor Abfahrt, Tel. 07071 / 34 00 0**

Alle Angaben ohne Gewähr

01.12.2020 06:37:22; 9-4-p-1-R; j21



# 4



## Winkelwiese → WHO Ulmenweg



Stadtwerke Tübingen GmbH, Eisenhutstraße 6, 72072 Tübingen, Tel. 07071/157-157, E-Mail: tuebus@swtue.de

Gültig ab 13.12.2020

Uhr	Mo - Fr (Normal)	Mo - Fr (Ferien)	Samstag	Sonn-/Feiertag	Uhr
5	47	47	48 <sup>R9</sup>	48 <sup>R9</sup>	5
6	24 39 54	39			6
7	09 24 39 54	09 39	15 45	13 <sup>R9</sup> 44	7
8	09 24 39 54	09 39	15 45	44	8
9	09 24 39 54	09 39	15 45	13 <sup>R9</sup> 44	9
10	09 24 39 54	09 39	15 45	14 44	10
11	09 24 39 54	09 39	15 45	14 44	11
12	09 24 39 54	09 39	15 45	14 44	12
13	09 24 39 54	09 39	15 45	14 44	13
14	09 24 39 54	09 39	15 45	14 44	14
15	09 24 39 54	09 39	15 45	14 44	15
16	09 24 39 54	09 39	15 45	14 44	16
17	09 24 39 54	09 39	15 45	14 44	17
18	09 24 39 54	09 39	15 45 <sup>A18</sup>	14 44	18
19	09 24 39 54	09 39	15 <sup>A18</sup> 45 <sup>A18</sup>	14 44	19
20	09 24 44	09 44	15 <sup>A18</sup> 44 <sup>A18</sup>	14 44	20
21	14 44	14 44	14 <sup>A18</sup> 44 <sup>A26</sup>	14 44	21
22	14 44	14 44	14 <sup>A26</sup> 44 <sup>A26</sup>	14 44	22
23	14 44	14 44	14 <sup>A26</sup> 44 <sup>A26</sup>	14 44	23
0	58	58	58 <sup>A26</sup>	58	0

A18 nicht 24.12.

A26 nicht 24. und 31.12.

R9 Anmeldefahrt, Anmeldung mind. 30 Min. vor Abfahrt, Tel. 07071 / 34 00 0

**Normalfahrplan gilt nicht in den Ferien vom 28.12.20 bis 08.01.21 und nicht vom 02.08.21 bis 10.09.21.**

**ab Haltestelle Corrensstr. besteht Anschluss zur Linie 33 Richtung Tropenklinik, Linie 33 verkehrt nur auf Anmeldung mind. 30 Min. vor Abfahrt, Tel. 07071 / 34 00 0**

Alle Angaben ohne Gewähr

01.12.2020 06:37:22; 9-4-p-1-R; j21





# 4



## WHO Ahornweg → WHO Ulmenweg



Stadtwerke Tübingen GmbH, Eisenhutstraße 6, 72072 Tübingen, Tel. 07071/157-157, E-Mail: tuebus@swtue.de

Gültig ab 13.12.2020

Uhr	Mo - Fr (Normal)				Mo - Fr (Ferien)		Samstag		Sonn-/Feiertag		Uhr
5	49				49		49 <sup>R9</sup>		49 <sup>R9</sup>		5
6	26	41	56		41						6
7	11	26	41	56	11	41	16	46	14 <sup>R9</sup>	46	7
8	11	26	41	56	11	41	16	46	46		8
9	11	26	41	56	11	41	16	46	14 <sup>R9</sup>	46	9
10	11	26	41	56	11	41	16	46	16	46	10
11	11	26	41	56	11	41	16	46	16	46	11
12	11	26	41	56	11	41	16	46	16	46	12
13	11	26	41	56	11	41	16	46	16	46	13
14	11	26	41	56	11	41	16	46	16	46	14
15	11	26	41	56	11	41	16	46	16	46	15
16	11	26	41	56	11	41	16	46	16	46	16
17	11	26	41	56	11	41	16	46	16	46	17
18	11	26	41	56	11	41	16	46 <sup>A18</sup>	16	46	18
19	11	26	41	56	11	41	16 <sup>A18</sup>	46 <sup>A18</sup>	16	46	19
20	11	26	46		11	46	16 <sup>A18</sup>	46 <sup>A18</sup>	16	46	20
21	16	46			16	46	16 <sup>A18</sup>	46 <sup>A26</sup>	16	46	21
22	16	46			16	46	16 <sup>A26</sup>	46 <sup>A26</sup>	16	46	22
23	16	46			16	46	16 <sup>A26</sup>	46 <sup>A26</sup>	16	46	23
0											0
1	00				00		00 <sup>A26</sup>		00		1

A18 nicht 24.12.

A26 nicht 24. und 31.12.

R9 Anmeldefahrt, Anmeldung mind. 30 Min. vor Abfahrt, Tel. 07071 / 34 00 0

**Normalfahrplan gilt nicht in den Ferien vom 28.12.20 bis 08.01.21 und nicht vom 02.08.21 bis 10.09.21.**

**ab Haltestelle Corrensstr. besteht Anschluss zur Linie 33 Richtung Tropenklinik, Linie 33 verkehrt nur auf Anmeldung mind. 30 Min. vor Abfahrt, Tel. 07071 / 34 00 0**

Alle Angaben ohne Gewähr

01.12.2020 06:37:22; 9-4-p-1-R; j21



# 4



## WHO Erlenweg → WHO Ulmenweg



Stadtwerke Tübingen GmbH, Eisenhutstraße 6, 72072 Tübingen, Tel. 07071/157-157, E-Mail: tuebus@swtue.de

Gültig ab 13.12.2020

Uhr	Mo - Fr (Normal)				Mo - Fr (Ferien)		Samstag		Sonn-/Feiertag		Uhr	
5	50				50		50 <sup>R9</sup>		50 <sup>R9</sup>		5	
6	27	42	57		42						6	
7	12	27	42	57	12	42	17	47	15 <sup>R9</sup>	47	7	
8	12	27	42	57	12	42	17	47	47			8
9	12	27	42	57	12	42	17	47	15 <sup>R9</sup>	47	9	
10	12	27	42	57	12	42	17	47	17	47	10	
11	12	27	42	57	12	42	17	47	17	47	11	
12	12	27	42	57	12	42	17	47	17	47	12	
13	12	27	42	57	12	42	17	47	17	47	13	
14	12	27	42	57	12	42	17	47	17	47	14	
15	12	27	42	57	12	42	17	47	17	47	15	
16	12	27	42	57	12	42	17	47	17	47	16	
17	12	27	42	57	12	42	17	47	17	47	17	
18	12	27	42	57	12	42	17	47 <sup>A18</sup>	17	47	18	
19	12	27	42	57	12	42	17 <sup>A18</sup>	47 <sup>A18</sup>	17	47	19	
20	12	27	47		12	47	17 <sup>A18</sup>	47 <sup>A18</sup>	17	47	20	
21	17	47			17	47	17 <sup>A18</sup>	47 <sup>A26</sup>	17	47	21	
22	17	47			17	47	17 <sup>A26</sup>	47 <sup>A26</sup>	17	47	22	
23	17	47			17	47	17 <sup>A26</sup>	47 <sup>A26</sup>	17	47	23	
0											0	
1	01				01		01 <sup>A26</sup>		01		1	

A18 nicht 24.12.

A26 nicht 24. und 31.12.

R9 Anmeldefahrt, Anmeldung mind. 30 Min. vor Abfahrt, Tel. 07071 / 34 00 0

**Normalfahrplan gilt nicht in den Ferien vom 28.12.20 bis 08.01.21 und nicht vom 02.08.21 bis 10.09.21.**

**ab Haltestelle Corrensstr. besteht Anschluss zur Linie 33 Richtung Tropenklinik, Linie 33 verkehrt nur auf Anmeldung mind. 30 Min. vor Abfahrt, Tel. 07071 / 34 00 0**

Alle Angaben ohne Gewähr

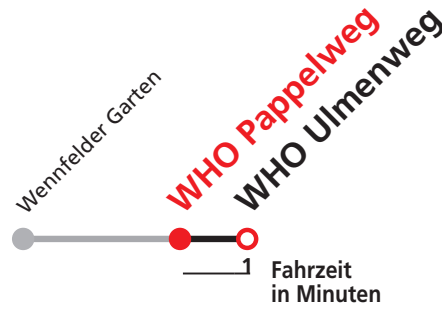
01.12.2020 06:37:22; 9-4-p-1-R; j21



# 4



## WHO Pappelweg → WHO Ulmenweg



Stadtwerke Tübingen GmbH, Eisenhutstraße 6, 72072 Tübingen, Tel. 07071/157-157, E-Mail: tuebus@swtue.de

Gültig ab 13.12.2020

Uhr	Mo - Fr (Normal)	Mo - Fr (Ferien)	Samstag	Sonn-/Feiertag	Uhr
5	50	50	51 <sup>R9</sup>	51 <sup>R9</sup>	5
6	27 42 57	42			6
7	12 27 42 57	12 42	18 48	16 <sup>R9</sup> 47	7
8	12 27 42 57	12 42	18 48	47	8
9	12 27 42 57	12 42	18 48	16 <sup>R9</sup> 47	9
10	12 27 42 57	12 42	18 48	17 47	10
11	12 27 42 57	12 42	18 48	17 47	11
12	12 27 42 57	12 42	18 48	17 47	12
13	12 27 42 57	12 42	18 48	17 47	13
14	12 27 42 57	12 42	18 48	17 47	14
15	12 27 42 57	12 42	18 48	17 47	15
16	12 27 42 57	12 42	18 48	17 47	16
17	12 27 42 57	12 42	18 48	17 47	17
18	12 27 42 57	12 42	18 48 <sup>A18</sup>	17 47	18
19	12 27 42 57	12 42	18 <sup>A18</sup> 48 <sup>A18</sup>	17 47	19
20	12 27 47	12 47	18 <sup>A18</sup> 47 <sup>A18</sup>	17 47	20
21	17 47	17 47	17 <sup>A18</sup> 47 <sup>A26</sup>	17 47	21
22	17 47	17 47	17 <sup>A26</sup> 47 <sup>A26</sup>	17 47	22
23	17 47	17 47	17 <sup>A26</sup> 47 <sup>A26</sup>	17 47	23
0					0
1	01	01	01 <sup>A26</sup>	01	1

A18 nicht 24.12.

A26 nicht 24. und 31.12.

R9 Anmeldefahrt, Anmeldung mind. 30 Min. vor Abfahrt, Tel. 07071 / 34 00 0

**Normalfahrplan gilt nicht in den Ferien vom 28.12.20 bis 08.01.21 und nicht vom 02.08.21 bis 10.09.21.**

**ab Haltestelle Corrensstr. besteht Anschluss zur Linie 33 Richtung Tropenklinik, Linie 33 verkehrt nur auf Anmeldung mind. 30 Min. vor Abfahrt, Tel. 07071 / 34 00 0**