



35

Vor dem Großholz → Landestheater → Hauptbahnhof



Stadtwerke Tübingen GmbH, Eisenhutstraße 6, 72072 Tübingen, Tel. 07071/157-157, E-Mail: tuebus@swtue.de

Gültig ab 13.12.2020
Am 24. und 31.12. Verkehr wie samstags

Uhr	täglich		Uhr
5	46 ^{R9}		5
6	16 ^{R9}	46 ^{R9}	6
7	16 ^{R9}	46 ^{R9}	7
8	16 ^{R9}	46 ^{R9}	8
9	16 ^{R9}	46 ^{R9}	9
10	16 ^{R9}	46 ^{R9}	10
11	16 ^{R9}	46 ^{R9}	11
12	16 ^{R9}	46 ^{R9}	12
13	16 ^{R9}	46 ^{R9}	13
14	16 ^{R9}	46 ^{R9}	14
15	16 ^{R9}	46 ^{R9}	15
16	16 ^{R9}	46 ^{R9}	16
17	16 ^{R9}	46 ^{R9}	17
18	16 ^{A18} _{R9}	46 ^{A18} _{R9}	18
19	16 ^{A18} _{R9}	46 ^{A18} _{R9}	19
20	16 ^{A18} _{R9}	46 ^{A18} _{R9}	20
21	16 ^{A26} _{R9}	46 ^{A26} _{R9}	21
22	16 ^{A26} _{R9}	46 ^{A26} _{R9}	22
23	16 ^{A26} _{R9}	46 ^{A26} _{R9}	23

A18 nicht 24.12.

A26 nicht 24. und 31.12.

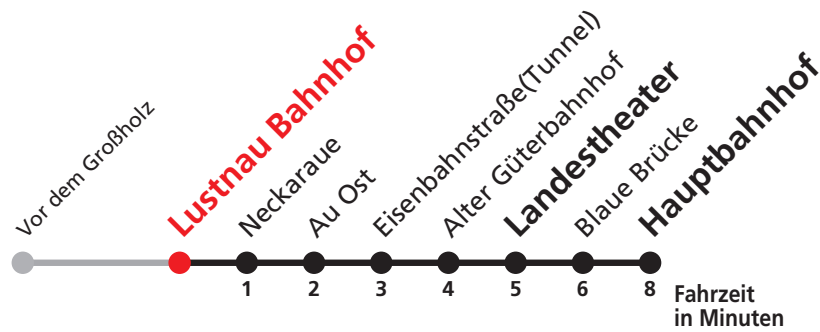
R9 Anmeldefahrt, Anmeldung mind. 30 Min. vor Abfahrt, Tel. 07071 / 34 00 0

Sie können sich diesen Aushangfahrplan auch unter www.naldo.de -> Fahrplan in der "Elektronische Fahrplanauskunft EFA" selbst ausdrucken.
Fahrplanauskunft Baden-Württemberg: Tel: 01805-779966
(rund um die Uhr für nur 14 Cent/Minute aus dem deutschen Festnetz, höchstens 42 Cent/Minute aus Mobilnetzen).



35

Lustnau Bahnhof → Landestheater → Hauptbahnhof



Stadtwerke Tübingen GmbH, Eisenhutstraße 6, 72072 Tübingen, Tel. 07071/157-157, E-Mail: tuebus@swtue.de

Gültig ab 13.12.2020
Am 24. und 31.12. Verkehr wie samstags

Uhr	täglich		Uhr
5	17 ^{R9}		5
6	17 ^{R9}	47 ^{R9}	6
7	17 ^{R9}	47 ^{R9}	7
8	17 ^{R9}	47 ^{R9}	8
9	17 ^{R9}	47 ^{R9}	9
10	17 ^{R9}	47 ^{R9}	10
11	17 ^{R9}	47 ^{R9}	11
12	17 ^{R9}	47 ^{R9}	12
13	17 ^{R9}	47 ^{R9}	13
14	17 ^{R9}	47 ^{R9}	14
15	17 ^{R9}	47 ^{R9}	15
16	17 ^{R9}	47 ^{R9}	16
17	17 ^{R9}	47 ^{R9}	17
18	17 ^{A18 R9}	47 ^{A18 R9}	18
19	17 ^{A18 R9}	47 ^{A18 R9}	19
20	17 ^{A18 R9}	47 ^{A18 R9}	20
21	17 ^{A26 R9}	47 ^{A26 R9}	21
22	17 ^{A26 R9}	47 ^{A26 R9}	22
23	17 ^{A26 R9}	47 ^{A26 R9}	23

A18 nicht 24.12.

A26 nicht 24. und 31.12.

R9 Anmeldefahrt, Anmeldung mind. 30 Min. vor Abfahrt, Tel. 07071 / 34 00 0

Sie können sich diesen Aushangfahrplan auch unter www.naldo.de -> Fahrplan in der "Elektronische Fahrplanauskunft EFA" selbst ausdrucken.
 Fahrplanauskunft Baden-Württemberg: Tel: 01805-779966
 (rund um die Uhr für nur 14 Cent/Minute aus dem deutschen Festnetz, höchstens 42 Cent/Minute aus Mobilnetzen).



35

Neckaraue → Landestheater → Hauptbahnhof



Stadtwerke Tübingen GmbH, Eisenhutstraße 6, 72072 Tübingen, Tel. 07071/157-157, E-Mail: tuebus@swtue.de

Gültig ab 13.12.2020
Am 24. und 31.12. Verkehr wie samstags

Uhr	täglich		Uhr
5	48 ^{R9}		5
6	18 ^{R9}	48 ^{R9}	6
7	18 ^{R9}	48 ^{R9}	7
8	18 ^{R9}	48 ^{R9}	8
9	18 ^{R9}	48 ^{R9}	9
10	18 ^{R9}	48 ^{R9}	10
11	18 ^{R9}	48 ^{R9}	11
12	18 ^{R9}	48 ^{R9}	12
13	18 ^{R9}	48 ^{R9}	13
14	18 ^{R9}	48 ^{R9}	14
15	18 ^{R9}	48 ^{R9}	15
16	18 ^{R9}	48 ^{R9}	16
17	18 ^{R9}	48 ^{R9}	17
18	18 ^{A18} _{R9}	48 ^{A18} _{R9}	18
19	18 ^{A18} _{R9}	48 ^{A18} _{R9}	19
20	18 ^{A18} _{R9}	48 ^{A18} _{R9}	20
21	18 ^{A26} _{R9}	48 ^{A26} _{R9}	21
22	18 ^{A26} _{R9}	48 ^{A26} _{R9}	22
23	18 ^{A26} _{R9}	48 ^{A26} _{R9}	23

A18 nicht 24.12.

A26 nicht 24. und 31.12.

R9 Anmeldefahrt, Anmeldung mind. 30 Min. vor Abfahrt, Tel. 07071 / 34 00 0

Sie können sich diesen Aushangfahrplan auch unter www.naldo.de -> Fahrplan in der "Elektronische Fahrplanauskunft EFA" selbst ausdrucken.
Fahrplanauskunft Baden-Württemberg: Tel: 01805-779966
(rund um die Uhr für nur 14 Cent/Minute aus dem deutschen Festnetz, höchstens 42 Cent/Minute aus Mobilnetzen).



35

Au Ost → Landestheater → Hauptbahnhof



Stadtwerke Tübingen GmbH, Eisenhutstraße 6, 72072 Tübingen, Tel. 07071/157-157, E-Mail: tuebus@swtue.de

Gültig ab 13.12.2020
Am 24. und 31.12. Verkehr wie samstags

Uhr	täglich		Uhr
5	49 ^{R9}		5
6	19 ^{R9}	49 ^{R9}	6
7	19 ^{R9}	49 ^{R9}	7
8	19 ^{R9}	49 ^{R9}	8
9	19 ^{R9}	49 ^{R9}	9
10	19 ^{R9}	49 ^{R9}	10
11	19 ^{R9}	49 ^{R9}	11
12	19 ^{R9}	49 ^{R9}	12
13	19 ^{R9}	49 ^{R9}	13
14	19 ^{R9}	49 ^{R9}	14
15	19 ^{R9}	49 ^{R9}	15
16	19 ^{R9}	49 ^{R9}	16
17	19 ^{R9}	49 ^{R9}	17
18	19 ^{A18} _{R9}	49 ^{A18} _{R9}	18
19	19 ^{A18} _{R9}	49 ^{A18} _{R9}	19
20	19 ^{A18} _{R9}	49 ^{A18} _{R9}	20
21	19 ^{A26} _{R9}	49 ^{A26} _{R9}	21
22	19 ^{A26} _{R9}	49 ^{A26} _{R9}	22
23	19 ^{A26} _{R9}	49 ^{A26} _{R9}	23

A18 nicht 24.12.

A26 nicht 24. und 31.12.

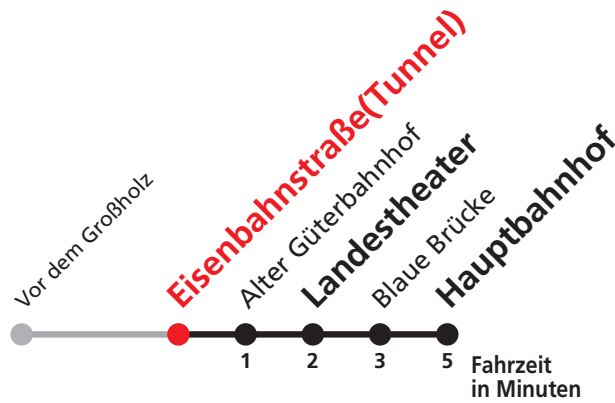
R9 Anmeldefahrt, Anmeldung mind. 30 Min. vor Abfahrt, Tel. 07071 / 34 00 0

Sie können sich diesen Aushangfahrplan auch unter www.naldo.de -> Fahrplan in der "Elektronische Fahrplanauskunft EFA" selbst ausdrucken.
Fahrplanauskunft Baden-Württemberg: Tel: 01805-779966
(rund um die Uhr für nur 14 Cent/Minute aus dem deutschen Festnetz, höchstens 42 Cent/Minute aus Mobilnetzen).



35

Eisenbahnstraße(Tunnel) → Landestheater → Hauptbahnhof



Stadtwerke Tübingen GmbH, Eisenhutstraße 6, 72072 Tübingen, Tel. 07071/157-157, E-Mail: tuebus@swtue.de

Gültig ab 13.12.2020
Am 24. und 31.12. Verkehr wie samstags

Uhr	täglich	Uhr
5	50 ^{R9}	5
6	20 ^{R9} 50 ^{R9}	6
7	20 ^{R9} 50 ^{R9}	7
8	20 ^{R9} 50 ^{R9}	8
9	20 ^{R9} 50 ^{R9}	9
10	20 ^{R9} 50 ^{R9}	10
11	20 ^{R9} 50 ^{R9}	11
12	20 ^{R9} 50 ^{R9}	12
13	20 ^{R9} 50 ^{R9}	13
14	20 ^{R9} 50 ^{R9}	14
15	20 ^{R9} 50 ^{R9}	15
16	20 ^{R9} 50 ^{R9}	16
17	20 ^{R9} 50 ^{R9}	17
18	20 ^{A18} _{R9} 50 ^{A18} _{R9}	18
19	20 ^{A18} _{R9} 50 ^{A18} _{R9}	19
20	20 ^{A18} _{R9} 50 ^{A18} _{R9}	20
21	20 ^{A26} _{R9} 50 ^{A26} _{R9}	21
22	20 ^{A26} _{R9} 50 ^{A26} _{R9}	22
23	20 ^{A26} _{R9} 50 ^{A26} _{R9}	23

A18 nicht 24.12.

A26 nicht 24. und 31.12.

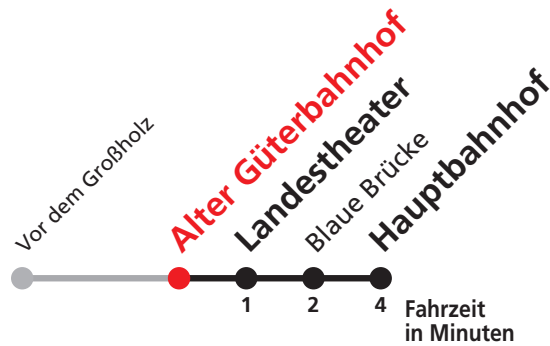
R9 Anmeldefahrt, Anmeldung mind. 30 Min. vor Abfahrt, Tel. 07071 / 34 00 0

Sie können sich diesen Aushangfahrplan auch unter www.naldo.de -> Fahrplan in der "Elektronische Fahrplanauskunft EFA" selbst ausdrucken.
Fahrplanauskunft Baden-Württemberg: Tel: 01805-779966
(rund um die Uhr für nur 14 Cent/Minute aus dem deutschen Festnetz, höchstens 42 Cent/Minute aus Mobilnetzen).



35

Alter Güterbahnhof → Landestheater → Hauptbahnhof



Stadtwerke Tübingen GmbH, Eisenhutstraße 6, 72072 Tübingen, Tel. 07071/157-157, E-Mail: tuebus@swtue.de

Gültig ab 13.12.2020
Am 24. und 31.12. Verkehr wie samstags

Uhr	täglich		Uhr
5	51 ^{R9}		5
6	21 ^{R9}	51 ^{R9}	6
7	21 ^{R9}	51 ^{R9}	7
8	21 ^{R9}	51 ^{R9}	8
9	21 ^{R9}	51 ^{R9}	9
10	21 ^{R9}	51 ^{R9}	10
11	21 ^{R9}	51 ^{R9}	11
12	21 ^{R9}	51 ^{R9}	12
13	21 ^{R9}	51 ^{R9}	13
14	21 ^{R9}	51 ^{R9}	14
15	21 ^{R9}	51 ^{R9}	15
16	21 ^{R9}	51 ^{R9}	16
17	21 ^{R9}	51 ^{R9}	17
18	21 ^{A18} R9	51 ^{A18} R9	18
19	21 ^{A18} R9	51 ^{A18} R9	19
20	21 ^{A18} R9	51 ^{A18} R9	20
21	21 ^{A26} R9	51 ^{A26} R9	21
22	21 ^{A26} R9	51 ^{A26} R9	22
23	21 ^{A26} R9	51 ^{A26} R9	23

A18 nicht 24.12.

A26 nicht 24. und 31.12.

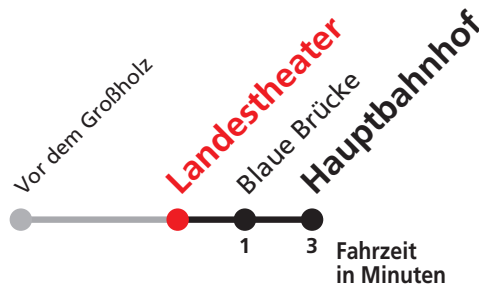
R9 Anmeldefahrt, Anmeldung mind. 30 Min. vor Abfahrt, Tel. 07071 / 34 00 0

Sie können sich diesen Aushangfahrplan auch unter www.naldo.de -> Fahrplan in der "Elektronische Fahrplanauskunft EFA" selbst ausdrucken.
Fahrplanauskunft Baden-Württemberg: Tel: 01805-779966
(rund um die Uhr für nur 14 Cent/Minute aus dem deutschen Festnetz, höchstens 42 Cent/Minute aus Mobilnetzen).



35

Landestheater → Hauptbahnhof



Stadtwerke Tübingen GmbH, Eisenhutstraße 6, 72072 Tübingen, Tel. 07071/157-157, E-Mail: tuebus@swtue.de

Gültig ab 13.12.2020
Am 24. und 31.12. Verkehr wie samstags

Uhr	täglich		Uhr
5	52 ^{R9}		5
6	22 ^{R9}	52 ^{R9}	6
7	22 ^{R9}	52 ^{R9}	7
8	22 ^{R9}	52 ^{R9}	8
9	22 ^{R9}	52 ^{R9}	9
10	22 ^{R9}	52 ^{R9}	10
11	22 ^{R9}	52 ^{R9}	11
12	22 ^{R9}	52 ^{R9}	12
13	22 ^{R9}	52 ^{R9}	13
14	22 ^{R9}	52 ^{R9}	14
15	22 ^{R9}	52 ^{R9}	15
16	22 ^{R9}	52 ^{R9}	16
17	22 ^{R9}	52 ^{R9}	17
18	22 ^{A18} _{R9}	52 ^{A18} _{R9}	18
19	22 ^{A18} _{R9}	52 ^{A18} _{R9}	19
20	22 ^{A18} _{R9}	52 ^{A18} _{R9}	20
21	22 ^{A26} _{R9}	52 ^{A26} _{R9}	21
22	22 ^{A26} _{R9}	52 ^{A26} _{R9}	22
23	22 ^{A26} _{R9}	52 ^{A26} _{R9}	23

A18 nicht 24.12.

A26 nicht 24. und 31.12.

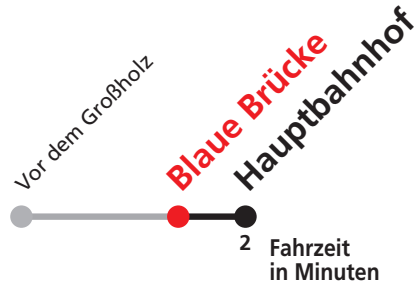
R9 Anmeldefahrt, Anmeldung mind. 30 Min. vor Abfahrt, Tel. 07071 / 34 00 0

Sie können sich diesen Aushangfahrplan auch unter www.naldo.de -> Fahrplan in der "Elektronische Fahrplanauskunft EFA" selbst ausdrucken.
Fahrplanauskunft Baden-Württemberg: Tel: 01805-779966
(rund um die Uhr für nur 14 Cent/Minute aus dem deutschen Festnetz, höchstens 42 Cent/Minute aus Mobilnetzen).



35

Blaue Brücke → Hauptbahnhof



Stadtwerke Tübingen GmbH, Eisenhutstraße 6, 72072 Tübingen, Tel. 07071/157-157, E-Mail: tuebus@swtue.de Gültig ab 13.12.2020
Am 24. und 31.12. Verkehr wie samstags

Uhr	täglich		Uhr
5	53 ^{R9}		5
6	23 ^{R9}	53 ^{R9}	6
7	23 ^{R9}	53 ^{R9}	7
8	23 ^{R9}	53 ^{R9}	8
9	23 ^{R9}	53 ^{R9}	9
10	23 ^{R9}	53 ^{R9}	10
11	23 ^{R9}	53 ^{R9}	11
12	23 ^{R9}	53 ^{R9}	12
13	23 ^{R9}	53 ^{R9}	13
14	23 ^{R9}	53 ^{R9}	14
15	23 ^{R9}	53 ^{R9}	15
16	23 ^{R9}	53 ^{R9}	16
17	23 ^{R9}	53 ^{R9}	17
18	23 ^{A18} _{R9}	53 ^{A18} _{R9}	18
19	23 ^{A18} _{R9}	53 ^{A18} _{R9}	19
20	23 ^{A18} _{R9}	53 ^{A18} _{R9}	20
21	23 ^{A26} _{R9}	53 ^{A26} _{R9}	21
22	23 ^{A26} _{R9}	53 ^{A26} _{R9}	22
23	23 ^{A26} _{R9}	53 ^{A26} _{R9}	23

A18 nicht 24.12.

A26 nicht 24. und 31.12.

R9 Anmeldefahrt, Anmeldung mind. 30 Min. vor Abfahrt, Tel. 07071 / 34 00 0

Sie können sich diesen Aushangfahrplan auch unter www.naldo.de -> Fahrplan in der "Elektronische Fahrplanauskunft EFA" selbst ausdrucken.
 Fahrplanauskunft Baden-Württemberg: Tel: 01805-779966
 (rund um die Uhr für nur 14 Cent/Minute aus dem deutschen Festnetz, höchstens 42 Cent/Minute aus Mobilnetzen).



35

Hauptbahnhof → Au Ost → Vor dem Großholz



Stadtwerke Tübingen GmbH, Eisenhutstraße 6, 72072 Tübingen, Tel. 07071/157-157, E-Mail: tuebus@swtue.de

Gültig ab 13.12.2020
Am 24. und 31.12. Verkehr wie samstags

Uhr	täglich		Uhr
5	37 ^{R9}		5
6	05 ^{R9}	35 ^{R9}	6
7	05 ^{R9}	35 ^{R9}	7
8	05 ^{R9}	35 ^{R9}	8
9	05 ^{R9}	35 ^{R9}	9
10	05 ^{R9}	35 ^{R9}	10
11	05 ^{R9}	35 ^{R9}	11
12	05 ^{R9}	35 ^{R9}	12
13	05 ^{R9}	35 ^{R9}	13
14	05 ^{R9}	35 ^{R9}	14
15	05 ^{R9}	35 ^{R9}	15
16	05 ^{R9}	35 ^{R9}	16
17	05 ^{R9}	35 ^{R9}	17
18	05 ^{A18} _{R9}	35 ^{A18} _{R9}	18
19	05 ^{A18} _{R9}	35 ^{A18} _{R9}	19
20	05 ^{A18} _{R9}	35 ^{A18} _{R9}	20
21	05 ^{A26} _{R9}	35 ^{A26} _{R9}	21
22	05 ^{A26} _{R9}	35 ^{A26} _{R9}	22
23	05 ^{A26} _{R9}	35 ^{A26} _{R9}	23

A18 nicht 24.12.

A26 nicht 24. und 31.12.

R9 Anmeldefahrt, Anmeldung mind. 30 Min. vor Abfahrt, Tel. 07071 / 34 00 0

Sie können sich diesen Aushangfahrplan auch unter www.naldo.de -> Fahrplan in der "Elektronische Fahrplanauskunft EFA" selbst ausdrucken.
 Fahrplanauskunft Baden-Württemberg: Tel: 01805-779966
 (rund um die Uhr für nur 14 Cent/Minute aus dem deutschen Festnetz, höchstens 42 Cent/Minute aus Mobilnetzen).



35

Blaue Brücke → Au Ost → Vor dem Großholz



Stadtwerke Tübingen GmbH, Eisenhutstraße 6, 72072 Tübingen, Tel. 07071/157-157, E-Mail: tuebus@swtue.de

Gültig ab 13.12.2020
Am 24. und 31.12. Verkehr wie samstags

Uhr	täglich	Uhr
5	38 ^{R9}	5
6	06 ^{R9} 36 ^{R9}	6
7	06 ^{R9} 36 ^{R9}	7
8	06 ^{R9} 36 ^{R9}	8
9	06 ^{R9} 36 ^{R9}	9
10	06 ^{R9} 36 ^{R9}	10
11	06 ^{R9} 36 ^{R9}	11
12	06 ^{R9} 36 ^{R9}	12
13	06 ^{R9} 36 ^{R9}	13
14	06 ^{R9} 36 ^{R9}	14
15	06 ^{R9} 36 ^{R9}	15
16	06 ^{R9} 36 ^{R9}	16
17	06 ^{R9} 36 ^{R9}	17
18	06 ^{A18} _{R9} 36 ^{A18} _{R9}	18
19	06 ^{A18} _{R9} 36 ^{A18} _{R9}	19
20	06 ^{A18} _{R9} 36 ^{A18} _{R9}	20
21	06 ^{A26} _{R9} 36 ^{A26} _{R9}	21
22	06 ^{A26} _{R9} 36 ^{A26} _{R9}	22
23	06 ^{A26} _{R9} 36 ^{A26} _{R9}	23

A18 nicht 24.12.

A26 nicht 24. und 31.12.

R9 Anmeldefahrt, Anmeldung mind. 30 Min. vor Abfahrt, Tel. 07071 / 34 00 0

Sie können sich diesen Aushangfahrplan auch unter www.naldo.de -> Fahrplan in der "Elektronische Fahrplanauskunft EFA" selbst ausdrucken.
 Fahrplanauskunft Baden-Württemberg: Tel: 01805-779966
 (rund um die Uhr für nur 14 Cent/Minute aus dem deutschen Festnetz, höchstens 42 Cent/Minute aus Mobilnetzen).



35

Landestheater → Au Ost → Vor dem Großholz



Stadtwerke Tübingen GmbH, Eisenhutstraße 6, 72072 Tübingen, Tel. 07071/157-157, E-Mail: tuebus@swtue.de

Gültig ab 13.12.2020
Am 24. und 31.12. Verkehr wie samstags

Uhr	täglich	Uhr
5	39 ^{R9}	5
6	07 ^{R9} 37 ^{R9}	6
7	07 ^{R9} 37 ^{R9}	7
8	07 ^{R9} 37 ^{R9}	8
9	07 ^{R9} 37 ^{R9}	9
10	07 ^{R9} 37 ^{R9}	10
11	07 ^{R9} 37 ^{R9}	11
12	07 ^{R9} 37 ^{R9}	12
13	07 ^{R9} 37 ^{R9}	13
14	07 ^{R9} 37 ^{R9}	14
15	07 ^{R9} 37 ^{R9}	15
16	07 ^{R9} 37 ^{R9}	16
17	07 ^{R9} 37 ^{R9}	17
18	07 ^{A18} _{R9} 37 ^{A18} _{R9}	18
19	07 ^{A18} _{R9} 37 ^{A18} _{R9}	19
20	07 ^{A18} _{R9} 37 ^{A18} _{R9}	20
21	07 ^{A26} _{R9} 37 ^{A26} _{R9}	21
22	07 ^{A26} _{R9} 37 ^{A26} _{R9}	22
23	07 ^{A26} _{R9} 37 ^{A26} _{R9}	23

A18 nicht 24.12.

A26 nicht 24. und 31.12.

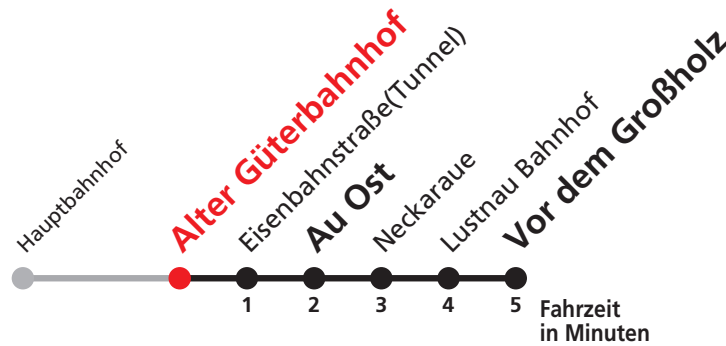
R9 Anmeldefahrt, Anmeldung mind. 30 Min. vor Abfahrt, Tel. 07071 / 34 00 0

Sie können sich diesen Aushangfahrplan auch unter www.naldo.de -> Fahrplan in der "Elektronische Fahrplanauskunft EFA" selbst ausdrucken.
 Fahrplanauskunft Baden-Württemberg: Tel: 01805-779966
 (rund um die Uhr für nur 14 Cent/Minute aus dem deutschen Festnetz, höchstens 42 Cent/Minute aus Mobilnetzen).



35

Alter Güterbahnhof → Au Ost → Vor dem Großholz



Stadtwerke Tübingen GmbH, Eisenhutstraße 6, 72072 Tübingen, Tel. 07071/157-157, E-Mail: tuebus@swtue.de

Gültig ab 13.12.2020
Am 24. und 31.12. Verkehr wie samstags

Uhr	täglich		Uhr
5	40 ^{R9}		5
6	08 ^{R9}	38 ^{R9}	6
7	08 ^{R9}	38 ^{R9}	7
8	08 ^{R9}	38 ^{R9}	8
9	08 ^{R9}	38 ^{R9}	9
10	08 ^{R9}	38 ^{R9}	10
11	08 ^{R9}	38 ^{R9}	11
12	08 ^{R9}	38 ^{R9}	12
13	08 ^{R9}	38 ^{R9}	13
14	08 ^{R9}	38 ^{R9}	14
15	08 ^{R9}	38 ^{R9}	15
16	08 ^{R9}	38 ^{R9}	16
17	08 ^{R9}	38 ^{R9}	17
18	08 ^{A18} _{R9}	38 ^{A18} _{R9}	18
19	08 ^{A18} _{R9}	38 ^{A18} _{R9}	19
20	08 ^{A18} _{R9}	38 ^{A18} _{R9}	20
21	08 ^{A26} _{R9}	38 ^{A26} _{R9}	21
22	08 ^{A26} _{R9}	38 ^{A26} _{R9}	22
23	08 ^{A26} _{R9}	38 ^{A26} _{R9}	23

A18 nicht 24.12.

A26 nicht 24. und 31.12.

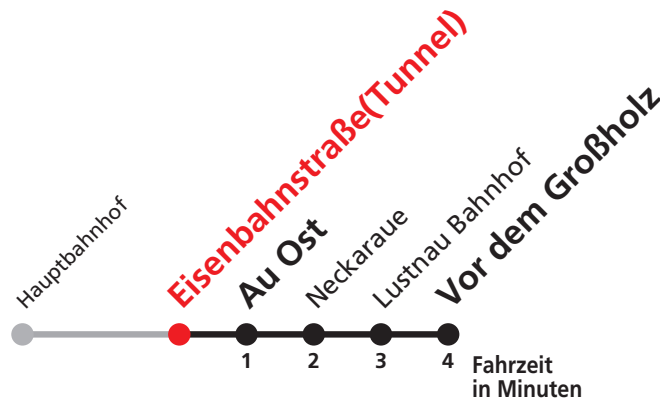
R9 Anmeldefahrt, Anmeldung mind. 30 Min. vor Abfahrt, Tel. 07071 / 34 00 0

Sie können sich diesen Aushangfahrplan auch unter www.naldo.de -> Fahrplan in der "Elektronische Fahrplanauskunft EFA" selbst ausdrucken.
Fahrplanauskunft Baden-Württemberg: Tel: 01805-779966
(rund um die Uhr für nur 14 Cent/Minute aus dem deutschen Festnetz, höchstens 42 Cent/Minute aus Mobilnetzen).



35

Eisenbahnstraße(Tunnel) → Au Ost → Vor dem Großholz



Stadtwerke Tübingen GmbH, Eisenhutstraße 6, 72072 Tübingen, Tel. 07071/157-157, E-Mail: tuebus@swtue.de

Gültig ab 13.12.2020
Am 24. und 31.12. Verkehr wie samstags

Uhr	täglich		Uhr
5	41 ^{R9}		5
6	09 ^{R9}	39 ^{R9}	6
7	09 ^{R9}	39 ^{R9}	7
8	09 ^{R9}	39 ^{R9}	8
9	09 ^{R9}	39 ^{R9}	9
10	09 ^{R9}	39 ^{R9}	10
11	09 ^{R9}	39 ^{R9}	11
12	09 ^{R9}	39 ^{R9}	12
13	09 ^{R9}	39 ^{R9}	13
14	09 ^{R9}	39 ^{R9}	14
15	09 ^{R9}	39 ^{R9}	15
16	09 ^{R9}	39 ^{R9}	16
17	09 ^{R9}	39 ^{R9}	17
18	09 ^{A18} _{R9}	39 ^{A18} _{R9}	18
19	09 ^{A18} _{R9}	39 ^{A18} _{R9}	19
20	09 ^{A18} _{R9}	39 ^{A18} _{R9}	20
21	09 ^{A26} _{R9}	39 ^{A26} _{R9}	21
22	09 ^{A26} _{R9}	39 ^{A26} _{R9}	22
23	09 ^{A26} _{R9}	39 ^{A26} _{R9}	23

A18 nicht 24.12.

A26 nicht 24. und 31.12.

R9 Anmeldefahrt, Anmeldung mind. 30 Min. vor Abfahrt, Tel. 07071 / 34 00 0

Sie können sich diesen Aushangfahrplan auch unter www.naldo.de -> Fahrplan in der "Elektronische Fahrplanauskunft EFA" selbst ausdrucken.
 Fahrplanauskunft Baden-Württemberg: Tel: 01805-779966
 (rund um die Uhr für nur 14 Cent/Minute aus dem deutschen Festnetz, höchstens 42 Cent/Minute aus Mobilnetzen).



35

Au Ost → Vor dem Großholz



Stadtwerke Tübingen GmbH, Eisenhutstraße 6, 72072 Tübingen, Tel. 07071/157-157, E-Mail: tuebus@swtue.de

Gültig ab 13.12.2020
Am 24. und 31.12. Verkehr wie samstags

Uhr	täglich		Uhr
5	42 ^{R9}		5
6	10 ^{R9}	40 ^{R9}	6
7	10 ^{R9}	40 ^{R9}	7
8	10 ^{R9}	40 ^{R9}	8
9	10 ^{R9}	40 ^{R9}	9
10	10 ^{R9}	40 ^{R9}	10
11	10 ^{R9}	40 ^{R9}	11
12	10 ^{R9}	40 ^{R9}	12
13	10 ^{R9}	40 ^{R9}	13
14	10 ^{R9}	40 ^{R9}	14
15	10 ^{R9}	40 ^{R9}	15
16	10 ^{R9}	40 ^{R9}	16
17	10 ^{R9}	40 ^{R9}	17
18	10 ^{A18} _{R9}	40 ^{A18} _{R9}	18
19	10 ^{A18} _{R9}	40 ^{A18} _{R9}	19
20	10 ^{A18} _{R9}	40 ^{A18} _{R9}	20
21	10 ^{A26} _{R9}	40 ^{A26} _{R9}	21
22	10 ^{A26} _{R9}	40 ^{A26} _{R9}	22
23	10 ^{A26} _{R9}	40 ^{A26} _{R9}	23

A18 nicht 24.12.

A26 nicht 24. und 31.12.

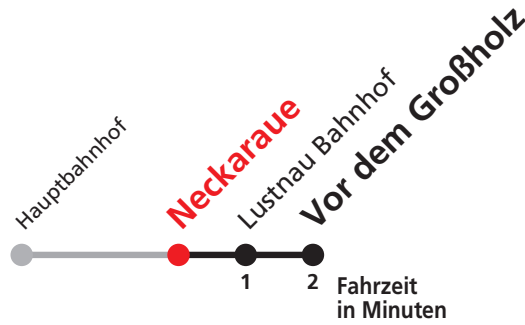
R9 Anmeldefahrt, Anmeldung mind. 30 Min. vor Abfahrt, Tel. 07071 / 34 00 0

Sie können sich diesen Aushangfahrplan auch unter www.naldo.de -> Fahrplan in der "Elektronische Fahrplanauskunft EFA" selbst ausdrucken.
 Fahrplanauskunft Baden-Württemberg: Tel: 01805-779966
 (rund um die Uhr für nur 14 Cent/Minute aus dem deutschen Festnetz, höchstens 42 Cent/Minute aus Mobilnetzen).



35

Neckaraue → Vor dem Großholz



Stadtwerke Tübingen GmbH, Eisenhutstraße 6, 72072 Tübingen, Tel. 07071/157-157, E-Mail: tuebus@swtue.de

Gültig ab 13.12.2020
Am 24. und 31.12. Verkehr wie samstags

Uhr	täglich		Uhr
5	43 ^{R9}		5
6	11 ^{R9}	41 ^{R9}	6
7	11 ^{R9}	41 ^{R9}	7
8	11 ^{R9}	41 ^{R9}	8
9	11 ^{R9}	41 ^{R9}	9
10	11 ^{R9}	41 ^{R9}	10
11	11 ^{R9}	41 ^{R9}	11
12	11 ^{R9}	41 ^{R9}	12
13	11 ^{R9}	41 ^{R9}	13
14	11 ^{R9}	41 ^{R9}	14
15	11 ^{R9}	41 ^{R9}	15
16	11 ^{R9}	41 ^{R9}	16
17	11 ^{R9}	41 ^{R9}	17
18	11 ^{A18} _{R9}	41 ^{A18} _{R9}	18
19	11 ^{A18} _{R9}	41 ^{A18} _{R9}	19
20	11 ^{A18} _{R9}	41 ^{A18} _{R9}	20
21	11 ^{A26} _{R9}	41 ^{A26} _{R9}	21
22	11 ^{A26} _{R9}	41 ^{A26} _{R9}	22
23	11 ^{A26} _{R9}	41 ^{A26} _{R9}	23

A18 nicht 24.12.

A26 nicht 24. und 31.12.

R9 Anmeldefahrt, Anmeldung mind. 30 Min. vor Abfahrt, Tel. 07071 / 34 00 0

Sie können sich diesen Aushangfahrplan auch unter www.naldo.de -> Fahrplan in der "Elektronische Fahrplanauskunft EFA" selbst ausdrucken.
 Fahrplanauskunft Baden-Württemberg: Tel: 01805-779966
 (rund um die Uhr für nur 14 Cent/Minute aus dem deutschen Festnetz, höchstens 42 Cent/Minute aus Mobilnetzen).



35

Lustnau Bahnhof → Vor dem Großholz



Stadtwerke Tübingen GmbH, Eisenhutstraße 6, 72072 Tübingen, Tel. 07071/157-157, E-Mail: tuebus@swtue.de

Gültig ab 13.12.2020
Am 24. und 31.12. Verkehr wie samstags

Uhr	täglich	Uhr
5	44 ^{R9}	5
6	12 ^{R9} 42 ^{R9}	6
7	12 ^{R9} 42 ^{R9}	7
8	12 ^{R9} 42 ^{R9}	8
9	12 ^{R9} 42 ^{R9}	9
10	12 ^{R9} 42 ^{R9}	10
11	12 ^{R9} 42 ^{R9}	11
12	12 ^{R9} 42 ^{R9}	12
13	12 ^{R9} 42 ^{R9}	13
14	12 ^{R9} 42 ^{R9}	14
15	12 ^{R9} 42 ^{R9}	15
16	12 ^{R9} 42 ^{R9}	16
17	12 ^{R9} 42 ^{R9}	17
18	12 ^{A18} _{R9} 42 ^{A18} _{R9}	18
19	12 ^{A18} _{R9} 42 ^{A18} _{R9}	19
20	12 ^{A18} _{R9} 42 ^{A18} _{R9}	20
21	12 ^{A26} _{R9} 42 ^{A26} _{R9}	21
22	12 ^{A26} _{R9} 42 ^{A26} _{R9}	22
23	12 ^{A26} _{R9} 42 ^{A26} _{R9}	23

A18 nicht 24.12.

A26 nicht 24. und 31.12.

R9 Anmeldefahrt, Anmeldung mind. 30 Min. vor Abfahrt, Tel. 07071 / 34 00 0

Sie können sich diesen Aushangfahrplan auch unter www.naldo.de -> Fahrplan in der "Elektronische Fahrplanauskunft EFA" selbst ausdrucken.
 Fahrplanauskunft Baden-Württemberg: Tel: 01805-779966
 (rund um die Uhr für nur 14 Cent/Minute aus dem deutschen Festnetz, höchstens 42 Cent/Minute aus Mobilnetzen).