



31

Kreßbach Eckhof → Tübingen Hauptbahnhof



Stadtwerke Tübingen GmbH, Eisenhutstraße 6, 72072 Tübingen, Tel. 07071/157-157, E-Mail: tuebus@swtue.de

Gültig ab 13.12.2020
Am 24. und 31.12. Verkehr wie samstags

Uhr	täglich		Uhr
5	19 ^{R9}		5
6	10 ^{R9}	40 ^{R9}	6
7	10 ^{R9}	40 ^{R9}	7
8	10 ^{R9}	40 ^{R9}	8
9	10 ^{R9}	40 ^{R9}	9
10	10 ^{R9}	40 ^{R9}	10
11	10 ^{R9}	40 ^{R9}	11
12	10 ^{R9}	40 ^{R9}	12
13	10 ^{R9}	40 ^{R9}	13
14	10 ^{R9}	40 ^{R9}	14
15	10 ^{R9}	40 ^{R9}	15
16	10 ^{R9}	40 ^{R9}	16
17	10 ^{R9}	40 ^{R9}	17
18	10 ^{A18} _{R9}	40 ^{A18} _{R9}	18
19	10 ^{A18} _{R9}	40 ^{A18} _{R9}	19
20	10 ^{A18} _{R9}	40 ^{A18} _{R9}	20
21	10 ^{A26} _{R9}	40 ^{A26} _{R9}	21
22	10 ^{A26} _{R9}	40 ^{A26} _{R9}	22
23	10 ^{A26} _{R9}	40 ^{A26} _{R9}	23

A18 nicht 24.12.

A26 nicht 24. und 31.12.

R9 Anmeldefahrt, Anmeldung mind. 30 Min. vor Abfahrt, Tel. 07071 / 34 00 0

Sie können sich diesen Aushangfahrplan auch unter www.naldo.de -> Fahrplan in der "Elektronische Fahrplanauskunft EFA" selbst ausdrucken.
 Fahrplanauskunft Baden-Württemberg: Tel: 01805-779966
 (rund um die Uhr für nur 14 Cent/Minute aus dem deutschen Festnetz, höchstens 42 Cent/Minute aus Mobilnetzen).



31

Kressbach Schloss → Tübingen Hauptbahnhof



Stadtwerke Tübingen GmbH, Eisenhutstraße 6, 72072 Tübingen, Tel. 07071/157-157, E-Mail: tuebus@swtue.de

Gültig ab 13.12.2020
Am 24. und 31.12. Verkehr wie samstags

Uhr	täglich	Uhr
5	22 ^{R9}	5
6	13 ^{R9} 43 ^{R9}	6
7	13 ^{R9} 43 ^{R9}	7
8	13 ^{R9} 43 ^{R9}	8
9	13 ^{R9} 43 ^{R9}	9
10	13 ^{R9} 43 ^{R9}	10
11	13 ^{R9} 43 ^{R9}	11
12	13 ^{R9} 43 ^{R9}	12
13	13 ^{R9} 43 ^{R9}	13
14	13 ^{R9} 43 ^{R9}	14
15	13 ^{R9} 43 ^{R9}	15
16	13 ^{R9} 43 ^{R9}	16
17	13 ^{R9} 43 ^{R9}	17
18	13 ^{A18} _{R9} 43 ^{A18} _{R9}	18
19	13 ^{A18} _{R9} 43 ^{A18} _{R9}	19
20	13 ^{A18} _{R9} 43 ^{A18} _{R9}	20
21	13 ^{A26} _{R9} 43 ^{A26} _{R9}	21
22	13 ^{A26} _{R9} 43 ^{A26} _{R9}	22
23	13 ^{A26} _{R9} 43 ^{A26} _{R9}	23

A18 nicht 24.12.

A26 nicht 24. und 31.12.

R9 Anmeldefahrt, Anmeldung mind. 30 Min. vor Abfahrt, Tel. 07071 / 34 00 0

Sie können sich diesen Aushangfahrplan auch unter www.naldo.de -> Fahrplan in der "Elektronische Fahrplanauskunft EFA" selbst ausdrucken.
 Fahrplanauskunft Baden-Württemberg: Tel: 01805-779966
 (rund um die Uhr für nur 14 Cent/Minute aus dem deutschen Festnetz, höchstens 42 Cent/Minute aus Mobilnetzen).



31

Kreßbach Kleeacker → Tübingen Hauptbahnhof



Stadtwerke Tübingen GmbH, Eisenhutstraße 6, 72072 Tübingen, Tel. 07071/157-157, E-Mail: tuebus@swtue.de

Gültig ab 13.12.2020
Am 24. und 31.12. Verkehr wie samstags

Uhr	täglich	Uhr
5	23 ^{R9}	5
6	14 ^{R9} 44 ^{R9}	6
7	14 ^{R9} 44 ^{R9}	7
8	14 ^{R9} 44 ^{R9}	8
9	14 ^{R9} 44 ^{R9}	9
10	14 ^{R9} 44 ^{R9}	10
11	14 ^{R9} 44 ^{R9}	11
12	14 ^{R9} 44 ^{R9}	12
13	14 ^{R9} 44 ^{R9}	13
14	14 ^{R9} 44 ^{R9}	14
15	14 ^{R9} 44 ^{R9}	15
16	14 ^{R9} 44 ^{R9}	16
17	14 ^{R9} 44 ^{R9}	17
18	14 ^{A18} _{R9} 44 ^{A18} _{R9}	18
19	14 ^{A18} _{R9} 44 ^{A18} _{R9}	19
20	14 ^{A18} _{R9} 44 ^{A18} _{R9}	20
21	14 ^{A26} _{R9} 44 ^{A26} _{R9}	21
22	14 ^{A26} _{R9} 44 ^{A26} _{R9}	22
23	14 ^{A26} _{R9} 44 ^{A26} _{R9}	23

A18 nicht 24.12.

A26 nicht 24. und 31.12.

R9 Anmeldefahrt, Anmeldung mind. 30 Min. vor Abfahrt, Tel. 07071 / 34 00 0

Sie können sich diesen Aushangfahrplan auch unter www.naldo.de -> Fahrplan in der "Elektronische Fahrplanauskunft EFA" selbst ausdrucken.
Fahrplanauskunft Baden-Württemberg: Tel: 01805-779966
(rund um die Uhr für nur 14 Cent/Minute aus dem deutschen Festnetz, höchstens 42 Cent/Minute aus Mobilnetzen).



31

Tübingen Bläsibad → Tübingen Hauptbahnhof



Stadtwerke Tübingen GmbH, Eisenhutstraße 6, 72072 Tübingen, Tel. 07071/157-157, E-Mail: tuebus@swtue.de

Gültig ab 13.12.2020
Am 24. und 31.12. Verkehr wie samstags

Uhr	täglich	Uhr
5	25 ^{R9}	5
6	16 ^{R9} 46 ^{R9}	6
7	16 ^{R9} 46 ^{R9}	7
8	16 ^{R9} 46 ^{R9}	8
9	16 ^{R9} 46 ^{R9}	9
10	16 ^{R9} 46 ^{R9}	10
11	16 ^{R9} 46 ^{R9}	11
12	16 ^{R9} 46 ^{R9}	12
13	16 ^{R9} 46 ^{R9}	13
14	16 ^{R9} 46 ^{R9}	14
15	16 ^{R9} 46 ^{R9}	15
16	16 ^{R9} 46 ^{R9}	16
17	16 ^{R9} 46 ^{R9}	17
18	16 ^{A18} _{R9} 46 ^{A18} _{R9}	18
19	16 ^{A18} _{R9} 46 ^{A18} _{R9}	19
20	16 ^{A18} _{R9} 46 ^{A18} _{R9}	20
21	16 ^{A26} _{R9} 46 ^{A26} _{R9}	21
22	16 ^{A26} _{R9} 46 ^{A26} _{R9}	22
23	16 ^{A26} _{R9} 46 ^{A26} _{R9}	23

A18 nicht 24.12.

A26 nicht 24. und 31.12.

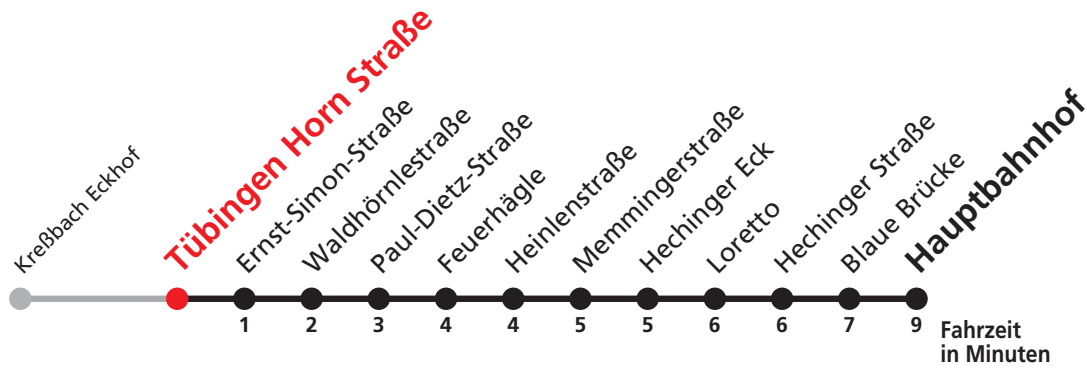
R9 Anmeldefahrt, Anmeldung mind. 30 Min. vor Abfahrt, Tel. 07071 / 34 00 0

Sie können sich diesen Aushangfahrplan auch unter www.naldo.de -> Fahrplan in der "Elektronische Fahrplanauskunft EFA" selbst ausdrucken.
Fahrplanauskunft Baden-Württemberg: Tel: 01805-779966
(rund um die Uhr für nur 14 Cent/Minute aus dem deutschen Festnetz, höchstens 42 Cent/Minute aus Mobilnetzen).



31

Tübingen Horn Straße → Tübingen Hauptbahnhof



Stadtwerke Tübingen GmbH, Eisenhutstraße 6, 72072 Tübingen, Tel. 07071/157-157, E-Mail: tuebus@swtue.de

Gültig ab 13.12.2020
Am 24. und 31.12. Verkehr wie samstags

Uhr	täglich		Uhr
5	26 ^{R9}		5
6	17 ^{R9}	47 ^{R9}	6
7	17 ^{R9}	47 ^{R9}	7
8	17 ^{R9}	47 ^{R9}	8
9	17 ^{R9}	47 ^{R9}	9
10	17 ^{R9}	47 ^{R9}	10
11	17 ^{R9}	47 ^{R9}	11
12	17 ^{R9}	47 ^{R9}	12
13	17 ^{R9}	47 ^{R9}	13
14	17 ^{R9}	47 ^{R9}	14
15	17 ^{R9}	47 ^{R9}	15
16	17 ^{R9}	47 ^{R9}	16
17	17 ^{R9}	47 ^{R9}	17
18	17 ^{A18 R9}	47 ^{A18 R9}	18
19	17 ^{A18 R9}	47 ^{A18 R9}	19
20	17 ^{A18 R9}	47 ^{A18 R9}	20
21	17 ^{A26 R9}	47 ^{A26 R9}	21
22	17 ^{A26 R9}	47 ^{A26 R9}	22
23	17 ^{A26 R9}	47 ^{A26 R9}	23

A18 nicht 24.12.

A26 nicht 24. und 31.12.

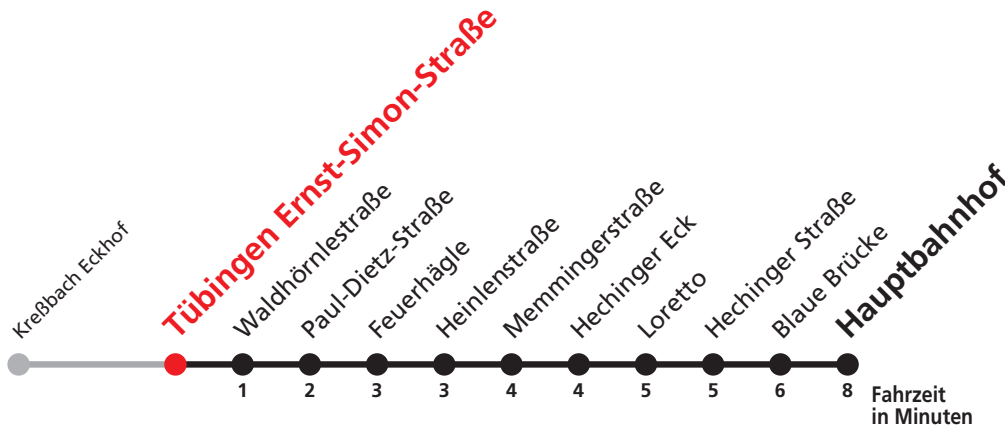
R9 Anmeldefahrt, Anmeldung mind. 30 Min. vor Abfahrt, Tel. 07071 / 34 00 0

Sie können sich diesen Aushangfahrplan auch unter www.naldo.de -> Fahrplan in der "Elektronische Fahrplanauskunft EFA" selbst ausdrucken.
Fahrplanauskunft Baden-Württemberg: Tel: 01805-779966
(rund um die Uhr für nur 14 Cent/Minute aus dem deutschen Festnetz, höchstens 42 Cent/Minute aus Mobilnetzen).



31

Tübingen Ernst-Simon-Straße → Tübingen Hauptbahnhof



Stadtwerke Tübingen GmbH, Eisenhutstraße 6, 72072 Tübingen, Tel. 07071/157-157, E-Mail: tuebus@swtue.de

Gültig ab 13.12.2020
Am 24. und 31.12. Verkehr wie samstags

Uhr	täglich		Uhr
5	27 ^{R9}		5
6	18 ^{R9}	48 ^{R9}	6
7	18 ^{R9}	48 ^{R9}	7
8	18 ^{R9}	48 ^{R9}	8
9	18 ^{R9}	48 ^{R9}	9
10	18 ^{R9}	48 ^{R9}	10
11	18 ^{R9}	48 ^{R9}	11
12	18 ^{R9}	48 ^{R9}	12
13	18 ^{R9}	48 ^{R9}	13
14	18 ^{R9}	48 ^{R9}	14
15	18 ^{R9}	48 ^{R9}	15
16	18 ^{R9}	48 ^{R9}	16
17	18 ^{R9}	48 ^{R9}	17
18	18 ^{A18} _{R9}	48 ^{A18} _{R9}	18
19	18 ^{A18} _{R9}	48 ^{A18} _{R9}	19
20	18 ^{A18} _{R9}	48 ^{A18} _{R9}	20
21	18 ^{A26} _{R9}	48 ^{A26} _{R9}	21
22	18 ^{A26} _{R9}	48 ^{A26} _{R9}	22
23	18 ^{A26} _{R9}	48 ^{A26} _{R9}	23

A18 nicht 24.12.

A26 nicht 24. und 31.12.

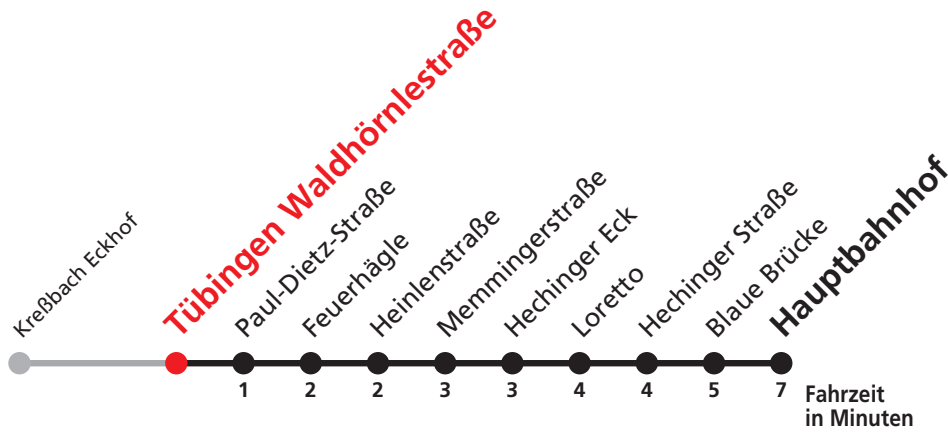
R9 Anmeldefahrt, Anmeldung mind. 30 Min. vor Abfahrt, Tel. 07071 / 34 00 0

Sie können sich diesen Aushangfahrplan auch unter www.naldo.de -> Fahrplan in der "Elektronische Fahrplanauskunft EFA" selbst ausdrucken.
 Fahrplanauskunft Baden-Württemberg: Tel: 01805-779966
 (rund um die Uhr für nur 14 Cent/Minute aus dem deutschen Festnetz, höchstens 42 Cent/Minute aus Mobilnetzen).



31

Tübingen Waldhörnlestraße → Tübingen Hauptbahnhof



Stadtwerke Tübingen GmbH, Eisenhutstraße 6, 72072 Tübingen, Tel. 07071/157-157, E-Mail: tuebus@swtue.de

Gültig ab 13.12.2020
Am 24. und 31.12. Verkehr wie samstags

Uhr	täglich	Uhr
5	28 ^{R9}	5
6	19 ^{R9} 49 ^{R9}	6
7	19 ^{R9} 49 ^{R9}	7
8	19 ^{R9} 49 ^{R9}	8
9	19 ^{R9} 49 ^{R9}	9
10	19 ^{R9} 49 ^{R9}	10
11	19 ^{R9} 49 ^{R9}	11
12	19 ^{R9} 49 ^{R9}	12
13	19 ^{R9} 49 ^{R9}	13
14	19 ^{R9} 49 ^{R9}	14
15	19 ^{R9} 49 ^{R9}	15
16	19 ^{R9} 49 ^{R9}	16
17	19 ^{R9} 49 ^{R9}	17
18	19 ^{A18} _{R9} 49 ^{A18} _{R9}	18
19	19 ^{A18} _{R9} 49 ^{A18} _{R9}	19
20	19 ^{A18} _{R9} 49 ^{A18} _{R9}	20
21	19 ^{A26} _{R9} 49 ^{A26} _{R9}	21
22	19 ^{A26} _{R9} 49 ^{A26} _{R9}	22
23	19 ^{A26} _{R9} 49 ^{A26} _{R9}	23

A18 nicht 24.12.

A26 nicht 24. und 31.12.

R9 Anmeldefahrt, Anmeldung mind. 30 Min. vor Abfahrt, Tel. 07071 / 34 00 0

Sie können sich diesen Aushangfahrplan auch unter www.naldo.de -> Fahrplan in der "Elektronische Fahrplanauskunft EFA" selbst ausdrucken.
Fahrplanauskunft Baden-Württemberg: Tel: 01805-779966
(rund um die Uhr für nur 14 Cent/Minute aus dem deutschen Festnetz, höchstens 42 Cent/Minute aus Mobilnetzen).



31

Tübingen Paul-Dietz-Straße → Tübingen Hauptbahnhof



Stadtwerke Tübingen GmbH, Eisenhutstraße 6, 72072 Tübingen, Tel. 07071/157-157, E-Mail: tuebus@swtue.de

Gültig ab 13.12.2020
Am 24. und 31.12. Verkehr wie samstags

Uhr	täglich	Uhr
5	29 ^{R9}	5
6	20 ^{R9} 50 ^{R9}	6
7	20 ^{R9} 50 ^{R9}	7
8	20 ^{R9} 50 ^{R9}	8
9	20 ^{R9} 50 ^{R9}	9
10	20 ^{R9} 50 ^{R9}	10
11	20 ^{R9} 50 ^{R9}	11
12	20 ^{R9} 50 ^{R9}	12
13	20 ^{R9} 50 ^{R9}	13
14	20 ^{R9} 50 ^{R9}	14
15	20 ^{R9} 50 ^{R9}	15
16	20 ^{R9} 50 ^{R9}	16
17	20 ^{R9} 50 ^{R9}	17
18	20 ^{A18} _{R9} 50 ^{A18} _{R9}	18
19	20 ^{A18} _{R9} 50 ^{A18} _{R9}	19
20	20 ^{A18} _{R9} 50 ^{A18} _{R9}	20
21	20 ^{A26} _{R9} 50 ^{A26} _{R9}	21
22	20 ^{A26} _{R9} 50 ^{A26} _{R9}	22
23	20 ^{A26} _{R9} 50 ^{A26} _{R9}	23

A18 nicht 24.12.

A26 nicht 24. und 31.12.

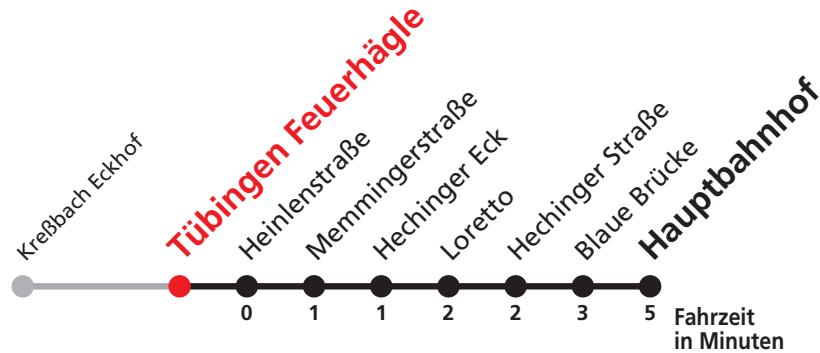
R9 Anmeldefahrt, Anmeldung mind. 30 Min. vor Abfahrt, Tel. 07071 / 34 00 0

Sie können sich diesen Aushangfahrplan auch unter www.naldo.de -> Fahrplan in der "Elektronische Fahrplanauskunft EFA" selbst ausdrucken.
Fahrplanauskunft Baden-Württemberg: Tel: 01805-779966
(rund um die Uhr für nur 14 Cent/Minute aus dem deutschen Festnetz, höchstens 42 Cent/Minute aus Mobilnetzen).



31

Tübingen Feuerhägle → Tübingen Hauptbahnhof



Stadtwerke Tübingen GmbH, Eisenhutstraße 6, 72072 Tübingen, Tel. 07071/157-157, E-Mail: tuebus@swtue.de

Gültig ab 13.12.2020
Am 24. und 31.12. Verkehr wie samstags

Uhr	täglich		Uhr
5	30 ^{R9}		5
6	21 ^{R9}	51 ^{R9}	6
7	21 ^{R9}	51 ^{R9}	7
8	21 ^{R9}	51 ^{R9}	8
9	21 ^{R9}	51 ^{R9}	9
10	21 ^{R9}	51 ^{R9}	10
11	21 ^{R9}	51 ^{R9}	11
12	21 ^{R9}	51 ^{R9}	12
13	21 ^{R9}	51 ^{R9}	13
14	21 ^{R9}	51 ^{R9}	14
15	21 ^{R9}	51 ^{R9}	15
16	21 ^{R9}	51 ^{R9}	16
17	21 ^{R9}	51 ^{R9}	17
18	21 ^{A18} _{R9}	51 ^{A18} _{R9}	18
19	21 ^{A18} _{R9}	51 ^{A18} _{R9}	19
20	21 ^{A18} _{R9}	51 ^{A18} _{R9}	20
21	21 ^{A26} _{R9}	51 ^{A26} _{R9}	21
22	21 ^{A26} _{R9}	51 ^{A26} _{R9}	22
23	21 ^{A26} _{R9}	51 ^{A26} _{R9}	23

A18 nicht 24.12.

A26 nicht 24. und 31.12.

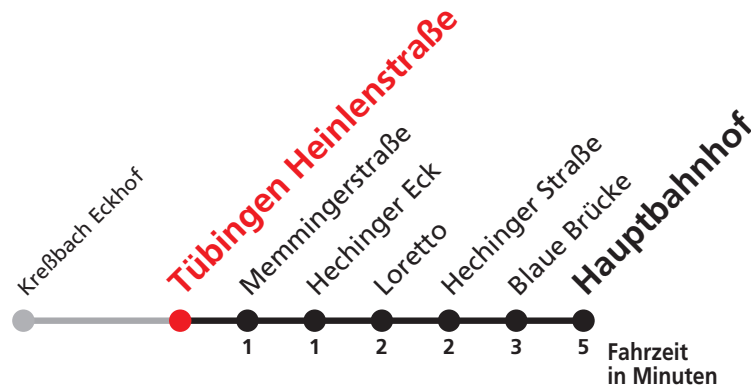
R9 Anmeldefahrt, Anmeldung mind. 30 Min. vor Abfahrt, Tel. 07071 / 34 00 0

Sie können sich diesen Aushangfahrplan auch unter www.naldo.de -> Fahrplan in der "Elektronische Fahrplanauskunft EFA" selbst ausdrucken.
 Fahrplanauskunft Baden-Württemberg: Tel: 01805-779966
 (rund um die Uhr für nur 14 Cent/Minute aus dem deutschen Festnetz, höchstens 42 Cent/Minute aus Mobilnetzen).



31

Tübingen Heinlenstraße → Tübingen Hauptbahnhof



Stadtwerke Tübingen GmbH, Eisenhutstraße 6, 72072 Tübingen, Tel. 07071/157-157, E-Mail: tuebus@swtue.de

Gültig ab 13.12.2020
Am 24. und 31.12. Verkehr wie samstags

Uhr	täglich	Uhr
5	30 ^{R9}	5
6	21 ^{R9} 51 ^{R9}	6
7	21 ^{R9} 51 ^{R9}	7
8	21 ^{R9} 51 ^{R9}	8
9	21 ^{R9} 51 ^{R9}	9
10	21 ^{R9} 51 ^{R9}	10
11	21 ^{R9} 51 ^{R9}	11
12	21 ^{R9} 51 ^{R9}	12
13	21 ^{R9} 51 ^{R9}	13
14	21 ^{R9} 51 ^{R9}	14
15	21 ^{R9} 51 ^{R9}	15
16	21 ^{R9} 51 ^{R9}	16
17	21 ^{R9} 51 ^{R9}	17
18	21 ^{A18} _{R9} 51 ^{A18} _{R9}	18
19	21 ^{A18} _{R9} 51 ^{A18} _{R9}	19
20	21 ^{A18} _{R9} 51 ^{A18} _{R9}	20
21	21 ^{A26} _{R9} 51 ^{A26} _{R9}	21
22	21 ^{A26} _{R9} 51 ^{A26} _{R9}	22
23	21 ^{A26} _{R9} 51 ^{A26} _{R9}	23

A18 nicht 24.12.

A26 nicht 24. und 31.12.

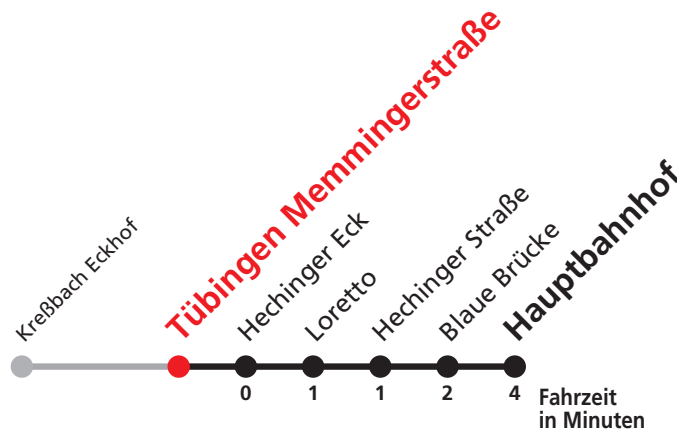
R9 Anmeldefahrt, Anmeldung mind. 30 Min. vor Abfahrt, Tel. 07071 / 34 00 0

Sie können sich diesen Aushangfahrplan auch unter www.naldo.de -> Fahrplan in der "Elektronische Fahrplanauskunft EFA" selbst ausdrucken.
Fahrplanauskunft Baden-Württemberg: Tel: 01805-779966
(rund um die Uhr für nur 14 Cent/Minute aus dem deutschen Festnetz, höchstens 42 Cent/Minute aus Mobilnetzen).



31

Tübingen Memmingerstraße → Tübingen Hauptbahnhof



Stadtwerke Tübingen GmbH, Eisenhutstraße 6, 72072 Tübingen, Tel. 07071/157-157, E-Mail: tuebus@swtue.de

Gültig ab 13.12.2020
Am 24. und 31.12. Verkehr wie samstags

Uhr	täglich		Uhr
5	31 ^{R9}		5
6	22 ^{R9}	52 ^{R9}	6
7	22 ^{R9}	52 ^{R9}	7
8	22 ^{R9}	52 ^{R9}	8
9	22 ^{R9}	52 ^{R9}	9
10	22 ^{R9}	52 ^{R9}	10
11	22 ^{R9}	52 ^{R9}	11
12	22 ^{R9}	52 ^{R9}	12
13	22 ^{R9}	52 ^{R9}	13
14	22 ^{R9}	52 ^{R9}	14
15	22 ^{R9}	52 ^{R9}	15
16	22 ^{R9}	52 ^{R9}	16
17	22 ^{R9}	52 ^{R9}	17
18	22 ^{A18} _{R9}	52 ^{A18} _{R9}	18
19	22 ^{A18} _{R9}	52 ^{A18} _{R9}	19
20	22 ^{A18} _{R9}	52 ^{A18} _{R9}	20
21	22 ^{A26} _{R9}	52 ^{A26} _{R9}	21
22	22 ^{A26} _{R9}	52 ^{A26} _{R9}	22
23	22 ^{A26} _{R9}	52 ^{A26} _{R9}	23

A18 nicht 24.12.

A26 nicht 24. und 31.12.

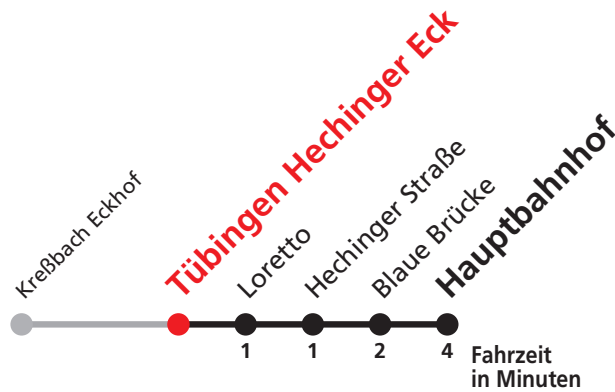
R9 Anmeldefahrt, Anmeldung mind. 30 Min. vor Abfahrt, Tel. 07071 / 34 00 0

Sie können sich diesen Aushangfahrplan auch unter www.naldo.de -> Fahrplan in der "Elektronische Fahrplanauskunft EFA" selbst ausdrucken.
Fahrplanauskunft Baden-Württemberg: Tel: 01805-779966
(rund um die Uhr für nur 14 Cent/Minute aus dem deutschen Festnetz, höchstens 42 Cent/Minute aus Mobilnetzen).



31

Tübingen Hechinger Eck → Tübingen Hauptbahnhof



Stadtwerke Tübingen GmbH, Eisenhutstraße 6, 72072 Tübingen, Tel. 07071/157-157, E-Mail: tuebus@swtue.de

Gültig ab 13.12.2020
Am 24. und 31.12. Verkehr wie samstags

Uhr	täglich	Uhr
5	31 ^{R9}	5
6	22 ^{R9} 52 ^{R9}	6
7	22 ^{R9} 52 ^{R9}	7
8	22 ^{R9} 52 ^{R9}	8
9	22 ^{R9} 52 ^{R9}	9
10	22 ^{R9} 52 ^{R9}	10
11	22 ^{R9} 52 ^{R9}	11
12	22 ^{R9} 52 ^{R9}	12
13	22 ^{R9} 52 ^{R9}	13
14	22 ^{R9} 52 ^{R9}	14
15	22 ^{R9} 52 ^{R9}	15
16	22 ^{R9} 52 ^{R9}	16
17	22 ^{R9} 52 ^{R9}	17
18	22 ^{A18} _{R9} 52 ^{A18} _{R9}	18
19	22 ^{A18} _{R9} 52 ^{A18} _{R9}	19
20	22 ^{A18} _{R9} 52 ^{A18} _{R9}	20
21	22 ^{A26} _{R9} 52 ^{A26} _{R9}	21
22	22 ^{A26} _{R9} 52 ^{A26} _{R9}	22
23	22 ^{A26} _{R9} 52 ^{A26} _{R9}	23

A18 nicht 24.12.

A26 nicht 24. und 31.12.

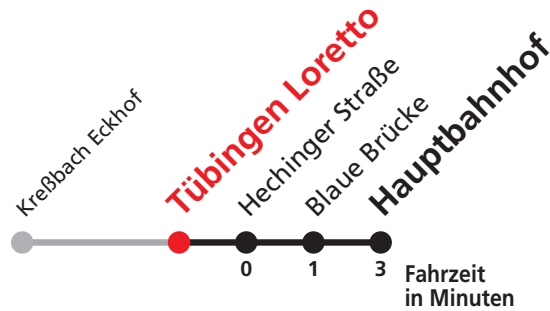
R9 Anmeldefahrt, Anmeldung mind. 30 Min. vor Abfahrt, Tel. 07071 / 34 00 0

Sie können sich diesen Aushangfahrplan auch unter www.naldo.de -> Fahrplan in der "Elektronische Fahrplanauskunft EFA" selbst ausdrucken.
Fahrplanauskunft Baden-Württemberg: Tel: 01805-779966
(rund um die Uhr für nur 14 Cent/Minute aus dem deutschen Festnetz, höchstens 42 Cent/Minute aus Mobilnetzen).



31

Tübingen Loretto → Tübingen Hauptbahnhof



Stadtwerke Tübingen GmbH, Eisenhutstraße 6, 72072 Tübingen, Tel. 07071/157-157, E-Mail: tuebus@swtue.de

Gültig ab 13.12.2020
Am 24. und 31.12. Verkehr wie samstags

Uhr	täglich		Uhr
5	32 ^{R9}		5
6	23 ^{R9}	53 ^{R9}	6
7	23 ^{R9}	53 ^{R9}	7
8	23 ^{R9}	53 ^{R9}	8
9	23 ^{R9}	53 ^{R9}	9
10	23 ^{R9}	53 ^{R9}	10
11	23 ^{R9}	53 ^{R9}	11
12	23 ^{R9}	53 ^{R9}	12
13	23 ^{R9}	53 ^{R9}	13
14	23 ^{R9}	53 ^{R9}	14
15	23 ^{R9}	53 ^{R9}	15
16	23 ^{R9}	53 ^{R9}	16
17	23 ^{R9}	53 ^{R9}	17
18	23 ^{A18} _{R9}	53 ^{A18} _{R9}	18
19	23 ^{A18} _{R9}	53 ^{A18} _{R9}	19
20	23 ^{A18} _{R9}	53 ^{A18} _{R9}	20
21	23 ^{A26} _{R9}	53 ^{A26} _{R9}	21
22	23 ^{A26} _{R9}	53 ^{A26} _{R9}	22
23	23 ^{A26} _{R9}	53 ^{A26} _{R9}	23

A18 nicht 24.12.

A26 nicht 24. und 31.12.

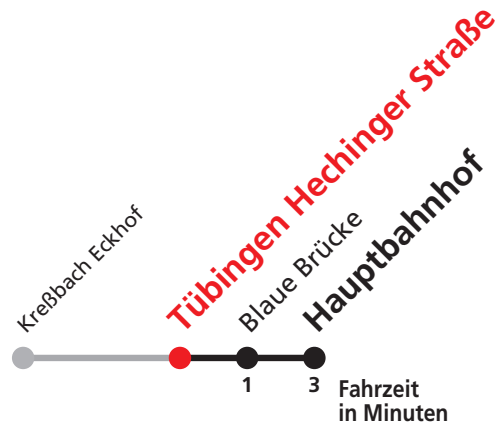
R9 Anmeldefahrt, Anmeldung mind. 30 Min. vor Abfahrt, Tel. 07071 / 34 00 0

Sie können sich diesen Aushangfahrplan auch unter www.naldo.de -> Fahrplan in der "Elektronische Fahrplanauskunft EFA" selbst ausdrucken.
Fahrplanauskunft Baden-Württemberg: Tel: 01805-779966
(rund um die Uhr für nur 14 Cent/Minute aus dem deutschen Festnetz, höchstens 42 Cent/Minute aus Mobilnetzen).



31

Tübingen Hechinger Straße → Tübingen Hauptbahnhof



Stadtwerke Tübingen GmbH, Eisenhutstraße 6, 72072 Tübingen, Tel. 07071/157-157, E-Mail: tuebus@swtue.de

Gültig ab 13.12.2020
Am 24. und 31.12. Verkehr wie samstags

Uhr	täglich	Uhr
5	32 ^{R9}	5
6	23 ^{R9} 53 ^{R9}	6
7	23 ^{R9} 53 ^{R9}	7
8	23 ^{R9} 53 ^{R9}	8
9	23 ^{R9} 53 ^{R9}	9
10	23 ^{R9} 53 ^{R9}	10
11	23 ^{R9} 53 ^{R9}	11
12	23 ^{R9} 53 ^{R9}	12
13	23 ^{R9} 53 ^{R9}	13
14	23 ^{R9} 53 ^{R9}	14
15	23 ^{R9} 53 ^{R9}	15
16	23 ^{R9} 53 ^{R9}	16
17	23 ^{R9} 53 ^{R9}	17
18	23 ^{A18} _{R9} 53 ^{A18} _{R9}	18
19	23 ^{A18} _{R9} 53 ^{A18} _{R9}	19
20	23 ^{A18} _{R9} 53 ^{A18} _{R9}	20
21	23 ^{A26} _{R9} 53 ^{A26} _{R9}	21
22	23 ^{A26} _{R9} 53 ^{A26} _{R9}	22
23	23 ^{A26} _{R9} 53 ^{A26} _{R9}	23

A18 nicht 24.12.

A26 nicht 24. und 31.12.

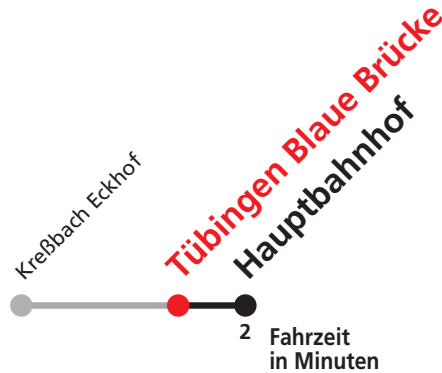
R9 Anmeldefahrt, Anmeldung mind. 30 Min. vor Abfahrt, Tel. 07071 / 34 00 0

Sie können sich diesen Aushangfahrplan auch unter www.naldo.de -> Fahrplan in der "Elektronische Fahrplanauskunft EFA" selbst ausdrucken.
 Fahrplanauskunft Baden-Württemberg: Tel: 01805-779966
 (rund um die Uhr für nur 14 Cent/Minute aus dem deutschen Festnetz, höchstens 42 Cent/Minute aus Mobilnetzen).



31

Tübingen Blaue Brücke → Tübingen Hauptbahnhof



Stadtwerke Tübingen GmbH, Eisenhutstraße 6, 72072 Tübingen, Tel. 07071/157-157, E-Mail: tuebus@swtue.de

Gültig ab 13.12.2020
Am 24. und 31.12. Verkehr wie samstags

Uhr	täglich	Uhr
5	33 ^{R9}	5
6	24 ^{R9} 54 ^{R9}	6
7	24 ^{R9} 54 ^{R9}	7
8	24 ^{R9} 54 ^{R9}	8
9	24 ^{R9} 54 ^{R9}	9
10	24 ^{R9} 54 ^{R9}	10
11	24 ^{R9} 54 ^{R9}	11
12	24 ^{R9} 54 ^{R9}	12
13	24 ^{R9} 54 ^{R9}	13
14	24 ^{R9} 54 ^{R9}	14
15	24 ^{R9} 54 ^{R9}	15
16	24 ^{R9} 54 ^{R9}	16
17	24 ^{R9} 54 ^{R9}	17
18	24 ^{A18} _{R9} 54 ^{A18} _{R9}	18
19	24 ^{A18} _{R9} 54 ^{A18} _{R9}	19
20	24 ^{A18} _{R9} 54 ^{A18} _{R9}	20
21	24 ^{A26} _{R9} 54 ^{A26} _{R9}	21
22	24 ^{A26} _{R9} 54 ^{A26} _{R9}	22
23	24 ^{A26} _{R9} 54 ^{A26} _{R9}	23

A18 nicht 24.12.

A26 nicht 24. und 31.12.

R9 Anmeldefahrt, Anmeldung mind. 30 Min. vor Abfahrt, Tel. 07071 / 34 00 0

Sie können sich diesen Aushangfahrplan auch unter www.naldo.de -> Fahrplan in der "Elektronische Fahrplanauskunft EFA" selbst ausdrucken.
 Fahrplanauskunft Baden-Württemberg: Tel: 01805-779966
 (rund um die Uhr für nur 14 Cent/Minute aus dem deutschen Festnetz, höchstens 42 Cent/Minute aus Mobilnetzen).



31

Tübingen Hauptbahnhof → Kreßbach Eckhof



Stadtwerke Tübingen GmbH, Eisenhutstraße 6, 72072 Tübingen, Tel. 07071/157-157, E-Mail: tuebus@swtue.de

Gültig ab 13.12.2020
Am 24. und 31.12. Verkehr wie samstags

Uhr	täglich		Uhr
6	25 ^{R9}	55 ^{R9}	6
7	25 ^{R9}	55 ^{R9}	7
8	25 ^{R9}	55 ^{R9}	8
9	25 ^{R9}	55 ^{R9}	9
10	25 ^{R9}	55 ^{R9}	10
11	25 ^{R9}	55 ^{R9}	11
12	25 ^{R9}	55 ^{R9}	12
13	25 ^{R9}	55 ^{R9}	13
14	25 ^{R9}	55 ^{R9}	14
15	25 ^{R9}	55 ^{R9}	15
16	25 ^{R9}	55 ^{R9}	16
17	25 ^{R9}	55 ^{R9}	17
18	25 ^{A18} _{R9}	55 ^{A18} _{R9}	18
19	25 ^{A18} _{R9}	55 ^{A18} _{R9}	19
20	25 ^{A18} _{R9}	55 ^{A18} _{R9}	20
21	25 ^{A26} _{R9}	55 ^{A26} _{R9}	21
22	25 ^{A26} _{R9}	55 ^{A26} _{R9}	22
23	25 ^{A26} _{R9}	55 ^{A26} _{R9}	23
0	33 ^{AA26} _{R9}		0
1	33 ^{AA26} _{R9}		1
2	33 ^{AA26} _{R9}		2
3	33 ^{AN7} _{R9}		3

A bedient nicht von Tübingen Blaue Brücke bis Tübingen Horn Straße

A18 nicht 24.12.

A26 nicht 24. und 31.12.

N7 verkehrt nur Nächte Do/Fr, Fr/Sa, Sa/So und Nächte vor Feiertagen, nicht 24. und 31.12.

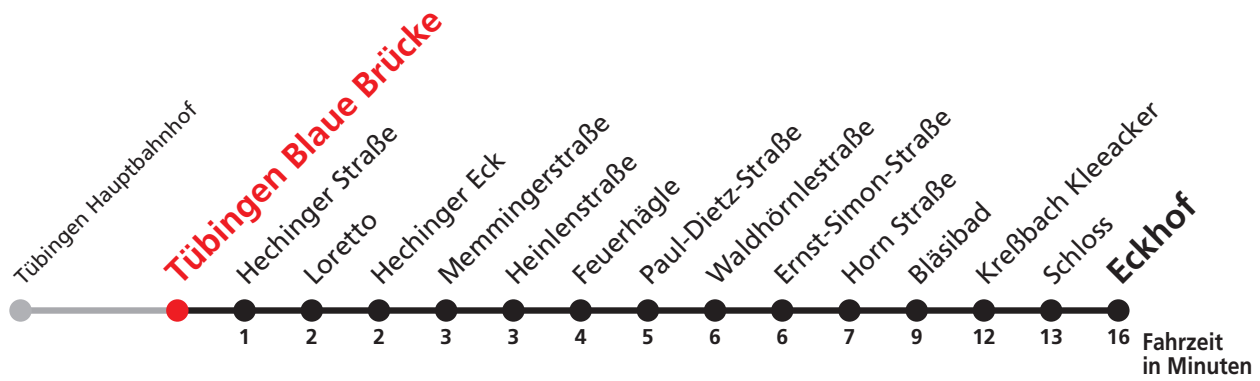
R9 Anmeldefahrt, Anmeldung mind. 30 Min. vor Abfahrt, Tel. 07071 / 34 00 0

Sie können sich diesen Aushangfahrplan auch unter www.naldo.de -> Fahrplan in der "Elektronische Fahrplanauskunft EFA" selbst ausdrucken.
 Fahrplanauskunft Baden-Württemberg: Tel: 01805-779966
 (rund um die Uhr für nur 14 Cent/Minute aus dem deutschen Festnetz, höchstens 42 Cent/Minute aus Mobilnetzen).



31

Tübingen Blaue Brücke → Kreßbach Eckhof



Stadtwerke Tübingen GmbH, Eisenhutstraße 6, 72072 Tübingen, Tel. 07071/157-157, E-Mail: tuebus@swtue.de Am 24. und 31.12. Verkehr wie samstags Gültig ab 13.12.2020

Uhr	täglich		Uhr
6	26 ^{R9}	56 ^{R9}	6
7	26 ^{R9}	56 ^{R9}	7
8	26 ^{R9}	56 ^{R9}	8
9	26 ^{R9}	56 ^{R9}	9
10	26 ^{R9}	56 ^{R9}	10
11	26 ^{R9}	56 ^{R9}	11
12	26 ^{R9}	56 ^{R9}	12
13	26 ^{R9}	56 ^{R9}	13
14	26 ^{R9}	56 ^{R9}	14
15	26 ^{R9}	56 ^{R9}	15
16	26 ^{R9}	56 ^{R9}	16
17	26 ^{R9}	56 ^{R9}	17
18	26 ^{A18} _{R9}	56 ^{A18} _{R9}	18
19	26 ^{A18} _{R9}	56 ^{A18} _{R9}	19
20	26 ^{A18} _{R9}	56 ^{A18} _{R9}	20
21	26 ^{A26} _{R9}	56 ^{A26} _{R9}	21
22	26 ^{A26} _{R9}	56 ^{A26} _{R9}	22
23	26 ^{A26} _{R9}	56 ^{A26} _{R9}	23

A18 nicht 24.12.

A26 nicht 24. und 31.12.

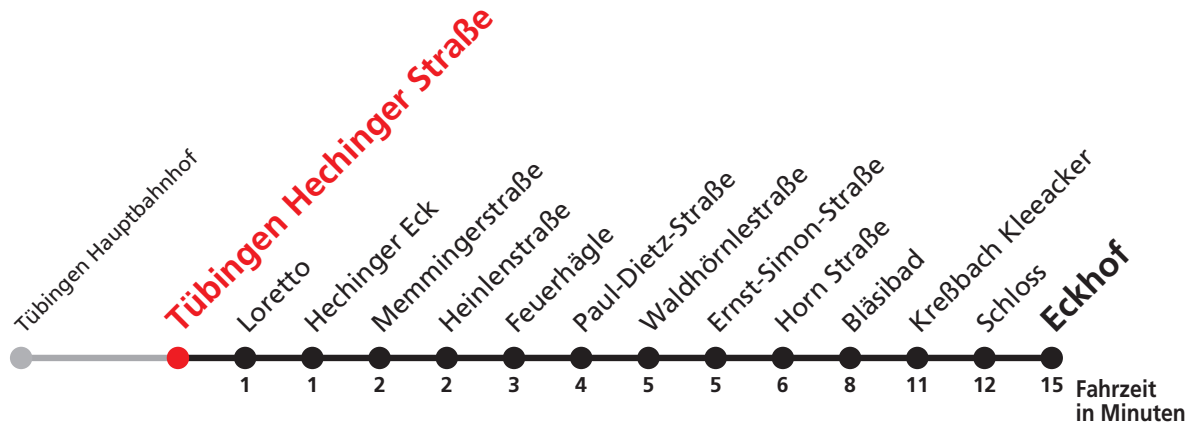
R9 Anmeldefahrt, Anmeldung mind. 30 Min. vor Abfahrt, Tel. 07071 / 34 00 0

Sie können sich diesen Aushangfahrplan auch unter www.naldo.de -> Fahrplan in der "Elektronische Fahrplanauskunft EFA" selbst ausdrucken.
 Fahrplanauskunft Baden-Württemberg: Tel: 01805-779966
 (rund um die Uhr für nur 14 Cent/Minute aus dem deutschen Festnetz, höchstens 42 Cent/Minute aus Mobilnetzen).



31

Tübingen Hechinger Straße → Kreßbach Eckhof



Stadtwerke Tübingen GmbH, Eisenhutstraße 6, 72072 Tübingen, Tel. 07071/157-157, E-Mail: tuebus@swtue.de Am 24. und 31.12. Verkehr wie samstags
 Gültig ab 13.12.2020

Uhr	täglich		Uhr
6	27 ^{R9}	57 ^{R9}	6
7	27 ^{R9}	57 ^{R9}	7
8	27 ^{R9}	57 ^{R9}	8
9	27 ^{R9}	57 ^{R9}	9
10	27 ^{R9}	57 ^{R9}	10
11	27 ^{R9}	57 ^{R9}	11
12	27 ^{R9}	57 ^{R9}	12
13	27 ^{R9}	57 ^{R9}	13
14	27 ^{R9}	57 ^{R9}	14
15	27 ^{R9}	57 ^{R9}	15
16	27 ^{R9}	57 ^{R9}	16
17	27 ^{R9}	57 ^{R9}	17
18	27 ^{A18} R9	57 ^{A18} R9	18
19	27 ^{A18} R9	57 ^{A18} R9	19
20	27 ^{A18} R9	57 ^{A18} R9	20
21	27 ^{A26} R9	57 ^{A26} R9	21
22	27 ^{A26} R9	57 ^{A26} R9	22
23	27 ^{A26} R9	57 ^{A26} R9	23

A18 nicht 24.12.

A26 nicht 24. und 31.12.

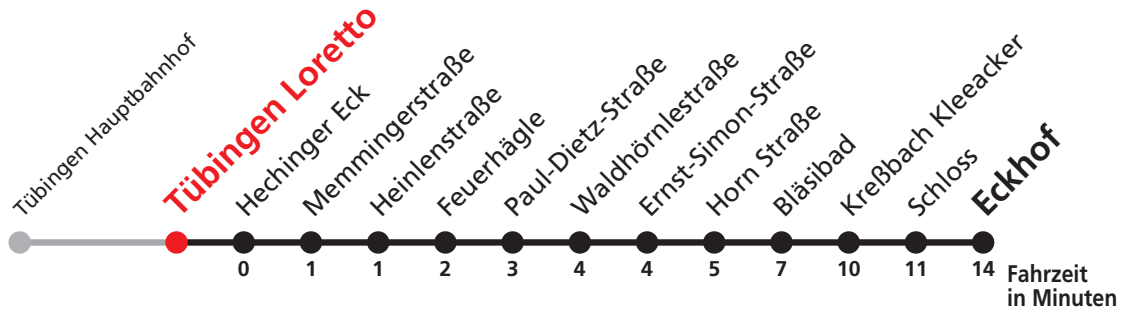
R9 Anmeldefahrt, Anmeldung mind. 30 Min. vor Abfahrt, Tel. 07071 / 34 00 0

Sie können sich diesen Aushangfahrplan auch unter www.naldo.de -> Fahrplan in der "Elektronische Fahrplanauskunft EFA" selbst ausdrucken.
 Fahrplanauskunft Baden-Württemberg: Tel: 01805-779966
 (rund um die Uhr für nur 14 Cent/Minute aus dem deutschen Festnetz, höchstens 42 Cent/Minute aus Mobilnetzen).



31

Tübingen Loretto → Kreßbach Eckhof



Stadtwerke Tübingen GmbH, Eisenhutstraße 6, 72072 Tübingen, Tel. 07071/157-157, E-Mail: tuebus@swtue.de Am 24. und 31.12. Verkehr wie samstags Gültig ab 13.12.2020

Uhr	täglich		Uhr
6	28 ^{R9}	58 ^{R9}	6
7	28 ^{R9}	58 ^{R9}	7
8	28 ^{R9}	58 ^{R9}	8
9	28 ^{R9}	58 ^{R9}	9
10	28 ^{R9}	58 ^{R9}	10
11	28 ^{R9}	58 ^{R9}	11
12	28 ^{R9}	58 ^{R9}	12
13	28 ^{R9}	58 ^{R9}	13
14	28 ^{R9}	58 ^{R9}	14
15	28 ^{R9}	58 ^{R9}	15
16	28 ^{R9}	58 ^{R9}	16
17	28 ^{R9}	58 ^{R9}	17
18	28 ^{A18} _{R9}	58 ^{A18} _{R9}	18
19	28 ^{A18} _{R9}	58 ^{A18} _{R9}	19
20	28 ^{A18} _{R9}	58 ^{A18} _{R9}	20
21	28 ^{A26} _{R9}	58 ^{A26} _{R9}	21
22	28 ^{A26} _{R9}	58 ^{A26} _{R9}	22
23	28 ^{A26} _{R9}	58 ^{A26} _{R9}	23

A18 nicht 24.12.

A26 nicht 24. und 31.12.

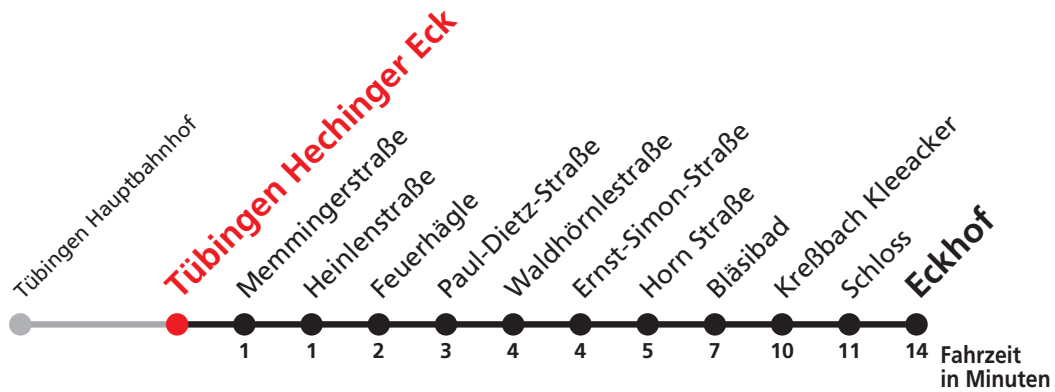
R9 Anmeldefahrt, Anmeldung mind. 30 Min. vor Abfahrt, Tel. 07071 / 34 00 0

Sie können sich diesen Aushangfahrplan auch unter www.naldo.de -> Fahrplan in der "Elektronische Fahrplanauskunft EFA" selbst ausdrucken.
 Fahrplanauskunft Baden-Württemberg: Tel: 01805-779966
 (rund um die Uhr für nur 14 Cent/Minute aus dem deutschen Festnetz, höchstens 42 Cent/Minute aus Mobilnetzen).



31

Tübingen Hechinger Eck → Kreßbach Eckhof



Stadtwerke Tübingen GmbH, Eisenhutstraße 6, 72072 Tübingen, Tel. 07071/157-157, E-Mail: tuebus@swtue.de Am 24. und 31.12. Verkehr wie samstags Gültig ab 13.12.2020

Uhr	täglich		Uhr
6	28 ^{R9}	58 ^{R9}	6
7	28 ^{R9}	58 ^{R9}	7
8	28 ^{R9}	58 ^{R9}	8
9	28 ^{R9}	58 ^{R9}	9
10	28 ^{R9}	58 ^{R9}	10
11	28 ^{R9}	58 ^{R9}	11
12	28 ^{R9}	58 ^{R9}	12
13	28 ^{R9}	58 ^{R9}	13
14	28 ^{R9}	58 ^{R9}	14
15	28 ^{R9}	58 ^{R9}	15
16	28 ^{R9}	58 ^{R9}	16
17	28 ^{R9}	58 ^{R9}	17
18	28 ^{A18} _{R9}	58 ^{A18} _{R9}	18
19	28 ^{A18} _{R9}	58 ^{A18} _{R9}	19
20	28 ^{A18} _{R9}	58 ^{A18} _{R9}	20
21	28 ^{A26} _{R9}	58 ^{A26} _{R9}	21
22	28 ^{A26} _{R9}	58 ^{A26} _{R9}	22
23	28 ^{A26} _{R9}	58 ^{A26} _{R9}	23

A18 nicht 24.12.

A26 nicht 24. und 31.12.

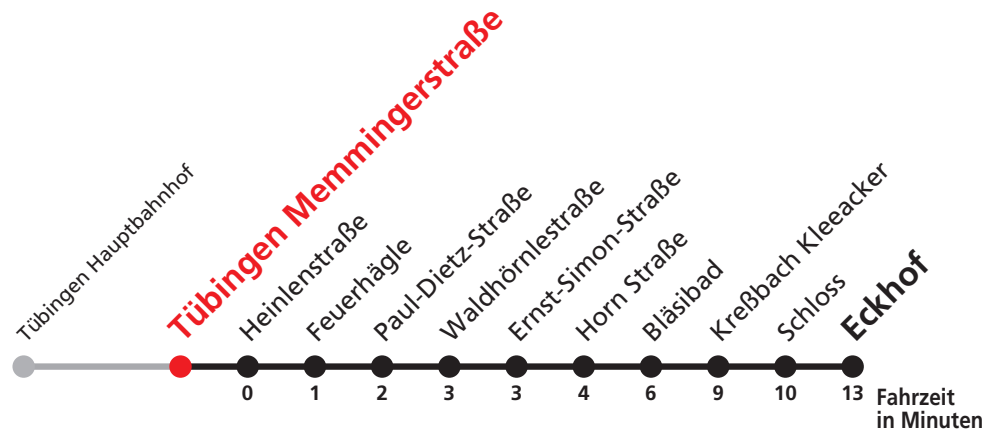
R9 Anmeldefahrt, Anmeldung mind. 30 Min. vor Abfahrt, Tel. 07071 / 34 00 0

Sie können sich diesen Aushangfahrplan auch unter www.naldo.de -> Fahrplan in der "Elektronische Fahrplanauskunft EFA" selbst ausdrucken.
 Fahrplanauskunft Baden-Württemberg: Tel: 01805-779966
 (rund um die Uhr für nur 14 Cent/Minute aus dem deutschen Festnetz, höchstens 42 Cent/Minute aus Mobilnetzen).



31

Tübingen Memmingerstraße → Kreßbach Eckhof



Stadtwerke Tübingen GmbH, Eisenhutstraße 6, 72072 Tübingen, Tel. 07071/157-157, E-Mail: tuebus@swtue.de Am 24. und 31.12. Verkehr wie samstags Gültig ab 13.12.2020

Uhr	täglich		Uhr
6	29 ^{R9}	59 ^{R9}	6
7	29 ^{R9}	59 ^{R9}	7
8	29 ^{R9}	59 ^{R9}	8
9	29 ^{R9}	59 ^{R9}	9
10	29 ^{R9}	59 ^{R9}	10
11	29 ^{R9}	59 ^{R9}	11
12	29 ^{R9}	59 ^{R9}	12
13	29 ^{R9}	59 ^{R9}	13
14	29 ^{R9}	59 ^{R9}	14
15	29 ^{R9}	59 ^{R9}	15
16	29 ^{R9}	59 ^{R9}	16
17	29 ^{R9}	59 ^{R9}	17
18	29 ^{A18} _{R9}	59 ^{A18} _{R9}	18
19	29 ^{A18} _{R9}	59 ^{A18} _{R9}	19
20	29 ^{A18} _{R9}	59 ^{A18} _{R9}	20
21	29 ^{A26} _{R9}	59 ^{A26} _{R9}	21
22	29 ^{A26} _{R9}	59 ^{A26} _{R9}	22
23	29 ^{A26} _{R9}	59 ^{A26} _{R9}	23

A18 nicht 24.12.

A26 nicht 24. und 31.12.

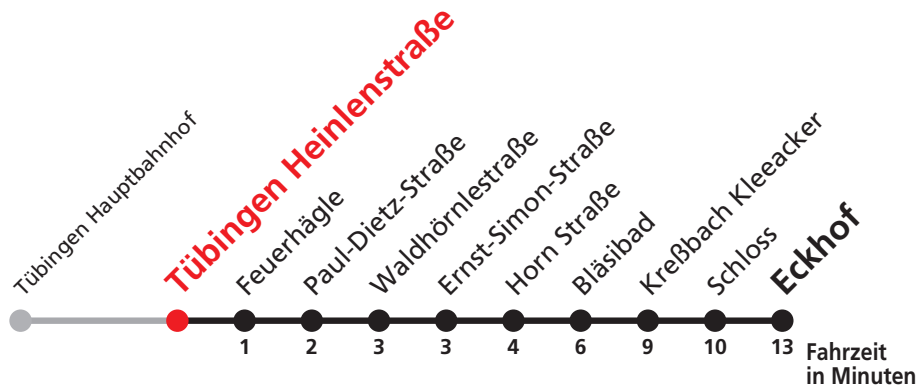
R9 Anmeldefahrt, Anmeldung mind. 30 Min. vor Abfahrt, Tel. 07071 / 34 00 0

Sie können sich diesen Aushangfahrplan auch unter www.naldo.de -> Fahrplan in der "Elektronische Fahrplanauskunft EFA" selbst ausdrucken.
 Fahrplanauskunft Baden-Württemberg: Tel: 01805-779966
 (rund um die Uhr für nur 14 Cent/Minute aus dem deutschen Festnetz, höchstens 42 Cent/Minute aus Mobilnetzen).



31

Tübingen Heinlenstraße → Kreßbach Eckhof



Stadtwerke Tübingen GmbH, Eisenhutstraße 6, 72072 Tübingen, Tel. 07071/157-157, E-Mail: tuebus@swtue.de Am 24. und 31.12. Verkehr wie samstags Gültig ab 13.12.2020

Uhr	täglich		Uhr
6	29 ^{R9}	59 ^{R9}	6
7	29 ^{R9}	59 ^{R9}	7
8	29 ^{R9}	59 ^{R9}	8
9	29 ^{R9}	59 ^{R9}	9
10	29 ^{R9}	59 ^{R9}	10
11	29 ^{R9}	59 ^{R9}	11
12	29 ^{R9}	59 ^{R9}	12
13	29 ^{R9}	59 ^{R9}	13
14	29 ^{R9}	59 ^{R9}	14
15	29 ^{R9}	59 ^{R9}	15
16	29 ^{R9}	59 ^{R9}	16
17	29 ^{R9}	59 ^{R9}	17
18	29 ^{A18} R9	59 ^{A18} R9	18
19	29 ^{A18} R9	59 ^{A18} R9	19
20	29 ^{A18} R9	59 ^{A18} R9	20
21	29 ^{A26} R9	59 ^{A26} R9	21
22	29 ^{A26} R9	59 ^{A26} R9	22
23	29 ^{A26} R9	59 ^{A26} R9	23

A18 nicht 24.12.

A26 nicht 24. und 31.12.

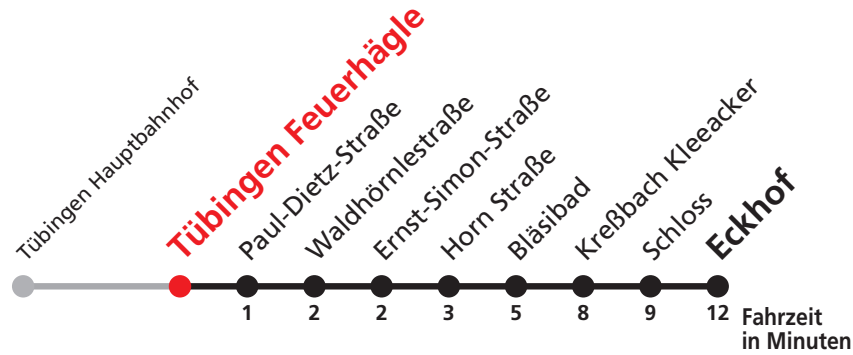
R9 Anmeldefahrt, Anmeldung mind. 30 Min. vor Abfahrt, Tel. 07071 / 34 00 0

Sie können sich diesen Aushangfahrplan auch unter www.naldo.de -> Fahrplan in der "Elektronische Fahrplanauskunft EFA" selbst ausdrucken.
 Fahrplanauskunft Baden-Württemberg: Tel: 01805-779966
 (rund um die Uhr für nur 14 Cent/Minute aus dem deutschen Festnetz, höchstens 42 Cent/Minute aus Mobilnetzen).



31

Tübingen Feuerhägle → Kreßbach Eckhof



Stadtwerke Tübingen GmbH, Eisenhutstraße 6, 72072 Tübingen, Tel. 07071/157-157, E-Mail: tuebus@swtue.de

Gültig ab 13.12.2020
Am 24. und 31.12. Verkehr wie samstags

Uhr	täglich	Uhr
6	30 ^{R9}	6
7	00 ^{R9} 30 ^{R9}	7
8	00 ^{R9} 30 ^{R9}	8
9	00 ^{R9} 30 ^{R9}	9
10	00 ^{R9} 30 ^{R9}	10
11	00 ^{R9} 30 ^{R9}	11
12	00 ^{R9} 30 ^{R9}	12
13	00 ^{R9} 30 ^{R9}	13
14	00 ^{R9} 30 ^{R9}	14
15	00 ^{R9} 30 ^{R9}	15
16	00 ^{R9} 30 ^{R9}	16
17	00 ^{R9} 30 ^{R9}	17
18	00 ^{R9} 30 ^{A18} _{R9}	18
19	00 ^{A18} _{R9} 30 ^{A18} _{R9}	19
20	00 ^{A18} _{R9} 30 ^{A18} _{R9}	20
21	00 ^{A18} _{R9} 30 ^{A26} _{R9}	21
22	00 ^{A26} _{R9} 30 ^{A26} _{R9}	22
23	00 ^{A26} _{R9} 30 ^{A26} _{R9}	23
0	00 ^{A26} _{R9}	0

A18 nicht 24.12.

A26 nicht 24. und 31.12.

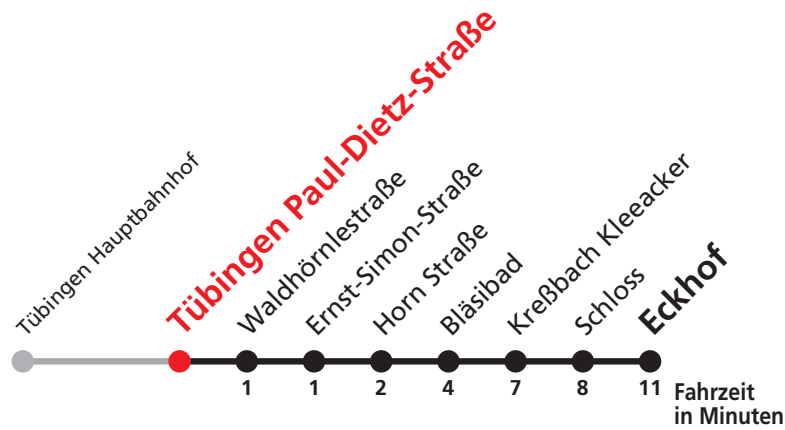
R9 Anmeldefahrt, Anmeldung mind. 30 Min. vor Abfahrt, Tel. 07071 / 34 00 0

Sie können sich diesen Aushangfahrplan auch unter www.naldo.de -> Fahrplan in der "Elektronische Fahrplanauskunft EFA" selbst ausdrucken.
 Fahrplanauskunft Baden-Württemberg: Tel: 01805-779966
 (rund um die Uhr für nur 14 Cent/Minute aus dem deutschen Festnetz, höchstens 42 Cent/Minute aus Mobilnetzen).



31

Tübingen Paul-Dietz-Straße → Kreßbach Eckhof



Stadtwerke Tübingen GmbH, Eisenhutstraße 6, 72072 Tübingen, Tel. 07071/157-157, E-Mail: tuebus@swtue.de

Gültig ab 13.12.2020
Am 24. und 31.12. Verkehr wie samstags

Uhr	täglich	Uhr
6	31 ^{R9}	6
7	01 ^{R9} 31 ^{R9}	7
8	01 ^{R9} 31 ^{R9}	8
9	01 ^{R9} 31 ^{R9}	9
10	01 ^{R9} 31 ^{R9}	10
11	01 ^{R9} 31 ^{R9}	11
12	01 ^{R9} 31 ^{R9}	12
13	01 ^{R9} 31 ^{R9}	13
14	01 ^{R9} 31 ^{R9}	14
15	01 ^{R9} 31 ^{R9}	15
16	01 ^{R9} 31 ^{R9}	16
17	01 ^{R9} 31 ^{R9}	17
18	01 ^{R9} 31 ^{A18} _{R9}	18
19	01 ^{A18} _{R9} 31 ^{A18} _{R9}	19
20	01 ^{A18} _{R9} 31 ^{A18} _{R9}	20
21	01 ^{A18} _{R9} 31 ^{A26} _{R9}	21
22	01 ^{A26} _{R9} 31 ^{A26} _{R9}	22
23	01 ^{A26} _{R9} 31 ^{A26} _{R9}	23
0	01 ^{A26} _{R9}	0

A18 nicht 24.12.

A26 nicht 24. und 31.12.

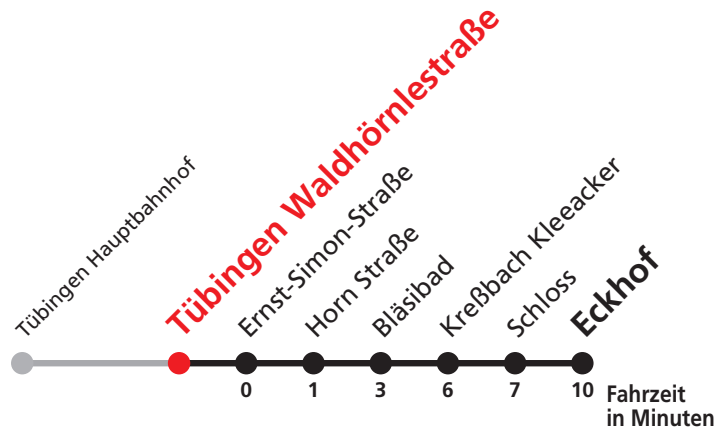
R9 Anmeldefahrt, Anmeldung mind. 30 Min. vor Abfahrt, Tel. 07071 / 34 00 0

Sie können sich diesen Aushangfahrplan auch unter www.naldo.de -> Fahrplan in der "Elektronische Fahrplanauskunft EFA" selbst ausdrucken.
Fahrplanauskunft Baden-Württemberg: Tel: 01805-779966
(rund um die Uhr für nur 14 Cent/Minute aus dem deutschen Festnetz, höchstens 42 Cent/Minute aus Mobilnetzen).



31

Tübingen Waldhörnlestraße → Kreßbach Eckhof



Stadtwerke Tübingen GmbH, Eisenhutstraße 6, 72072 Tübingen, Tel. 07071/157-157, E-Mail: tuebus@swtue.de

Gültig ab 13.12.2020
Am 24. und 31.12. Verkehr wie samstags

Uhr	täglich	Uhr
6	32 ^{R9}	6
7	02 ^{R9} 32 ^{R9}	7
8	02 ^{R9} 32 ^{R9}	8
9	02 ^{R9} 32 ^{R9}	9
10	02 ^{R9} 32 ^{R9}	10
11	02 ^{R9} 32 ^{R9}	11
12	02 ^{R9} 32 ^{R9}	12
13	02 ^{R9} 32 ^{R9}	13
14	02 ^{R9} 32 ^{R9}	14
15	02 ^{R9} 32 ^{R9}	15
16	02 ^{R9} 32 ^{R9}	16
17	02 ^{R9} 32 ^{R9}	17
18	02 ^{R9} 32 ^{A18} _{R9}	18
19	02 ^{A18} _{R9} 32 ^{A18} _{R9}	19
20	02 ^{A18} _{R9} 32 ^{A18} _{R9}	20
21	02 ^{A18} _{R9} 32 ^{A26} _{R9}	21
22	02 ^{A26} _{R9} 32 ^{A26} _{R9}	22
23	02 ^{A26} _{R9} 32 ^{A26} _{R9}	23
0	02 ^{A26} _{R9}	0

A18 nicht 24.12.

A26 nicht 24. und 31.12.

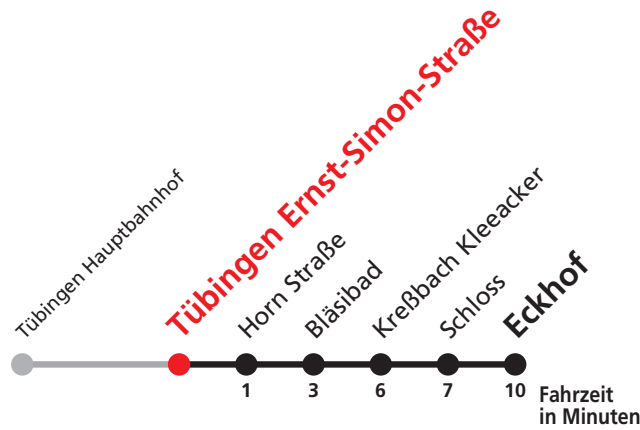
R9 Anmeldefahrt, Anmeldung mind. 30 Min. vor Abfahrt, Tel. 07071 / 34 00 0

Sie können sich diesen Aushangfahrplan auch unter www.naldo.de -> Fahrplan in der "Elektronische Fahrplanauskunft EFA" selbst ausdrucken.
Fahrplanauskunft Baden-Württemberg: Tel: 01805-779966
(rund um die Uhr für nur 14 Cent/Minute aus dem deutschen Festnetz, höchstens 42 Cent/Minute aus Mobilnetzen).



31

Tübingen Ernst-Simon-Straße → Kreßbach Eckhof



Stadtwerke Tübingen GmbH, Eisenhutstraße 6, 72072 Tübingen, Tel. 07071/157-157, E-Mail: tuebus@swtue.de

Gültig ab 13.12.2020
Am 24. und 31.12. Verkehr wie samstags

Uhr	täglich	Uhr
6	32 ^{R9}	6
7	02 ^{R9} 32 ^{R9}	7
8	02 ^{R9} 32 ^{R9}	8
9	02 ^{R9} 32 ^{R9}	9
10	02 ^{R9} 32 ^{R9}	10
11	02 ^{R9} 32 ^{R9}	11
12	02 ^{R9} 32 ^{R9}	12
13	02 ^{R9} 32 ^{R9}	13
14	02 ^{R9} 32 ^{R9}	14
15	02 ^{R9} 32 ^{R9}	15
16	02 ^{R9} 32 ^{R9}	16
17	02 ^{R9} 32 ^{R9}	17
18	02 ^{R9} 32 ^{A18} _{R9}	18
19	02 ^{A18} _{R9} 32 ^{A18} _{R9}	19
20	02 ^{A18} _{R9} 32 ^{A18} _{R9}	20
21	02 ^{A18} _{R9} 32 ^{A26} _{R9}	21
22	02 ^{A26} _{R9} 32 ^{A26} _{R9}	22
23	02 ^{A26} _{R9} 32 ^{A26} _{R9}	23
0	02 ^{A26} _{R9}	0

A18 nicht 24.12.

A26 nicht 24. und 31.12.

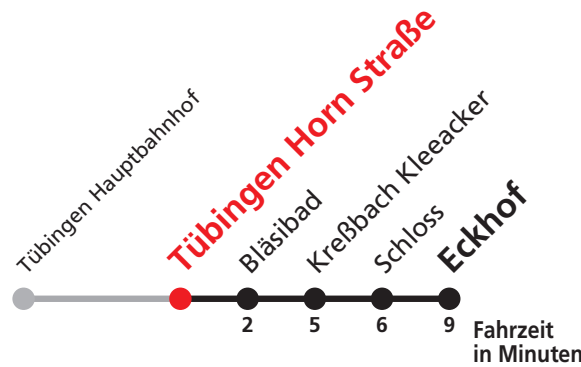
R9 Anmeldefahrt, Anmeldung mind. 30 Min. vor Abfahrt, Tel. 07071 / 34 00 0

Sie können sich diesen Aushangfahrplan auch unter www.naldo.de -> Fahrplan in der "Elektronische Fahrplanauskunft EFA" selbst ausdrucken.
Fahrplanauskunft Baden-Württemberg: Tel: 01805-779966
(rund um die Uhr für nur 14 Cent/Minute aus dem deutschen Festnetz, höchstens 42 Cent/Minute aus Mobilnetzen).



31

Tübingen Horn Straße → Kreßbach Eckhof



Stadtwerke Tübingen GmbH, Eisenhutstraße 6, 72072 Tübingen, Tel. 07071/157-157, E-Mail: tuebus@swtue.de

Gültig ab 13.12.2020
Am 24. und 31.12. Verkehr wie samstags

Uhr	täglich		Uhr
6	03 ^{R9}		6
7	03 ^{R9}	33 ^{R9}	7
8	03 ^{R9}	33 ^{R9}	8
9	03 ^{R9}	33 ^{R9}	9
10	03 ^{R9}	33 ^{R9}	10
11	03 ^{R9}	33 ^{R9}	11
12	03 ^{R9}	33 ^{R9}	12
13	03 ^{R9}	33 ^{R9}	13
14	03 ^{R9}	33 ^{R9}	14
15	03 ^{R9}	33 ^{R9}	15
16	03 ^{R9}	33 ^{R9}	16
17	03 ^{R9}	33 ^{R9}	17
18	03 ^{R9}	33 ^{A18} _{R9}	18
19	03 ^{A18} _{R9}	33 ^{A18} _{R9}	19
20	03 ^{A18} _{R9}	33 ^{A18} _{R9}	20
21	03 ^{A18} _{R9}	33 ^{A26} _{R9}	21
22	03 ^{A26} _{R9}	33 ^{A26} _{R9}	22
23	03 ^{A26} _{R9}	33 ^{A26} _{R9}	23
0	03 ^{A26} _{R9}		0

A18 nicht 24.12.

A26 nicht 24. und 31.12.

R9 Anmeldefahrt, Anmeldung mind. 30 Min. vor Abfahrt, Tel. 07071 / 34 00 0

Sie können sich diesen Aushangfahrplan auch unter www.naldo.de -> Fahrplan in der "Elektronische Fahrplanauskunft EFA" selbst ausdrucken.
Fahrplanauskunft Baden-Württemberg: Tel: 01805-779966
(rund um die Uhr für nur 14 Cent/Minute aus dem deutschen Festnetz, höchstens 42 Cent/Minute aus Mobilnetzen).



31

Tübingen Bläsibad → Kreßbach Eckhof



Stadtwerke Tübingen GmbH, Eisenhutstraße 6, 72072 Tübingen, Tel. 07071/157-157, E-Mail: tuebus@swtue.de

Gültig ab 13.12.2020
Am 24. und 31.12. Verkehr wie samstags

Uhr	täglich		Uhr
6	35 ^{R9}		6
7	05 ^{R9}	35 ^{R9}	7
8	05 ^{R9}	35 ^{R9}	8
9	05 ^{R9}	35 ^{R9}	9
10	05 ^{R9}	35 ^{R9}	10
11	05 ^{R9}	35 ^{R9}	11
12	05 ^{R9}	35 ^{R9}	12
13	05 ^{R9}	35 ^{R9}	13
14	05 ^{R9}	35 ^{R9}	14
15	05 ^{R9}	35 ^{R9}	15
16	05 ^{R9}	35 ^{R9}	16
17	05 ^{R9}	35 ^{R9}	17
18	05 ^{R9}	35 ^{A18} _{R9}	18
19	05 ^{A18} _{R9}	35 ^{A18} _{R9}	19
20	05 ^{A18} _{R9}	35 ^{A18} _{R9}	20
21	05 ^{A18} _{R9}	35 ^{A26} _{R9}	21
22	05 ^{A26} _{R9}	35 ^{A26} _{R9}	22
23	05 ^{A26} _{R9}	35 ^{A26} _{R9}	23
0	05 ^{A26} _{R9}	43 ^{A26} _{R9}	0
1	43 ^{A26} _{R9}		1
2	43 ^{A26} _{R9}		2
3	43 ^{N7} _{R9}		3

A18 nicht 24.12.

N7 verkehrt nur Nächte Do/Fr, Fr/Sa, Sa/So und Nächte vor Feiertagen, nicht 24. und 31.12.

A26 nicht 24. und 31.12.

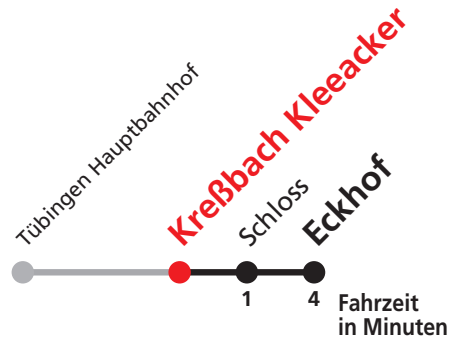
R9 Anmeldefahrt, Anmeldung mind. 30 Min. vor Abfahrt, Tel. 07071 / 34 00 0

Sie können sich diesen Aushangfahrplan auch unter www.naldo.de -> Fahrplan in der "Elektronische Fahrplanauskunft EFA" selbst ausdrucken.
Fahrplanauskunft Baden-Württemberg: Tel: 01805-779966
(rund um die Uhr für nur 14 Cent/Minute aus dem deutschen Festnetz, höchstens 42 Cent/Minute aus Mobilnetzen).



31

Kreßbach Kleeacker → Kreßbach Eckhof



Stadtwerke Tübingen GmbH, Eisenhutstraße 6, 72072 Tübingen, Tel. 07071/157-157, E-Mail: tuebus@swtue.de

Gültig ab 13.12.2020
Am 24. und 31.12. Verkehr wie samstags

Uhr	täglich		Uhr
6	38 ^{R9}		6
7	08 ^{R9}	38 ^{R9}	7
8	08 ^{R9}	38 ^{R9}	8
9	08 ^{R9}	38 ^{R9}	9
10	08 ^{R9}	38 ^{R9}	10
11	08 ^{R9}	38 ^{R9}	11
12	08 ^{R9}	38 ^{R9}	12
13	08 ^{R9}	38 ^{R9}	13
14	08 ^{R9}	38 ^{R9}	14
15	08 ^{R9}	38 ^{R9}	15
16	08 ^{R9}	38 ^{R9}	16
17	08 ^{R9}	38 ^{R9}	17
18	08 ^{R9}	38 ^{A18} _{R9}	18
19	08 ^{A18} _{R9}	38 ^{A18} _{R9}	19
20	08 ^{A18} _{R9}	38 ^{A18} _{R9}	20
21	08 ^{A18} _{R9}	38 ^{A26} _{R9}	21
22	08 ^{A26} _{R9}	38 ^{A26} _{R9}	22
23	08 ^{A26} _{R9}	38 ^{A26} _{R9}	23
0	08 ^{A26} _{R9}	46 ^{A26} _{R9}	0
1	46 ^{A26} _{R9}		1
2	46 ^{A26} _{R9}		2
3	46 ^{N7} _{R9}		3

A18 nicht 24.12.

N7 verkehrt nur Nächte Do/Fr, Fr/Sa, Sa/So und Nächte vor Feiertagen, nicht 24. und 31.12.

A26 nicht 24. und 31.12.

R9 Anmeldefahrt, Anmeldung mind. 30 Min. vor Abfahrt, Tel. 07071 / 34 00 0

Sie können sich diesen Aushangfahrplan auch unter www.naldo.de -> Fahrplan in der "Elektronische Fahrplanauskunft EFA" selbst ausdrucken.

Fahrplanauskunft Baden-Württemberg: Tel: 01805-779966

(rund um die Uhr für nur 14 Cent/Minute aus dem deutschen Festnetz, höchstens 42 Cent/Minute aus Mobilnetzen).



31

Kressbach Schloss → Kreßbach Eckhof



Stadtwerke Tübingen GmbH, Eisenhutstraße 6, 72072 Tübingen, Tel. 07071/157-157, E-Mail: tuebus@swtue.de

Gültig ab 13.12.2020
Am 24. und 31.12. Verkehr wie samstags

Uhr	täglich	Uhr
6	39 ^{R9}	6
7	09 ^{R9} 39 ^{R9}	7
8	09 ^{R9} 39 ^{R9}	8
9	09 ^{R9} 39 ^{R9}	9
10	09 ^{R9} 39 ^{R9}	10
11	09 ^{R9} 39 ^{R9}	11
12	09 ^{R9} 39 ^{R9}	12
13	09 ^{R9} 39 ^{R9}	13
14	09 ^{R9} 39 ^{R9}	14
15	09 ^{R9} 39 ^{R9}	15
16	09 ^{R9} 39 ^{R9}	16
17	09 ^{R9} 39 ^{R9}	17
18	09 ^{R9} 39 ^{A18} _{R9}	18
19	09 ^{A18} _{R9} 39 ^{A18} _{R9}	19
20	09 ^{A18} _{R9} 39 ^{A18} _{R9}	20
21	09 ^{A18} _{R9} 39 ^{A26} _{R9}	21
22	09 ^{A26} _{R9} 39 ^{A26} _{R9}	22
23	09 ^{A26} _{R9} 39 ^{A26} _{R9}	23
0	09 ^{A26} _{R9} 47 ^{A26} _{R9}	0
1	47 ^{A26} _{R9}	1
2	47 ^{A26} _{R9}	2
3	47 ^{N7} _{R9}	3

A18 nicht 24.12.

N7 verkehrt nur Nächte Do/Fr, Fr/Sa, Sa/So und Nächte vor Feiertagen, nicht 24. und 31.12.

A26 nicht 24. und 31.12.

R9 Anmeldefahrt, Anmeldung mind. 30 Min. vor Abfahrt, Tel. 07071 / 34 00 0

Sie können sich diesen Aushangfahrplan auch unter www.naldo.de -> Fahrplan in der "Elektronische Fahrplanauskunft EFA" selbst ausdrucken.
 Fahrplanauskunft Baden-Württemberg: Tel: 01805-779966
 (rund um die Uhr für nur 14 Cent/Minute aus dem deutschen Festnetz, höchstens 42 Cent/Minute aus Mobilnetzen).