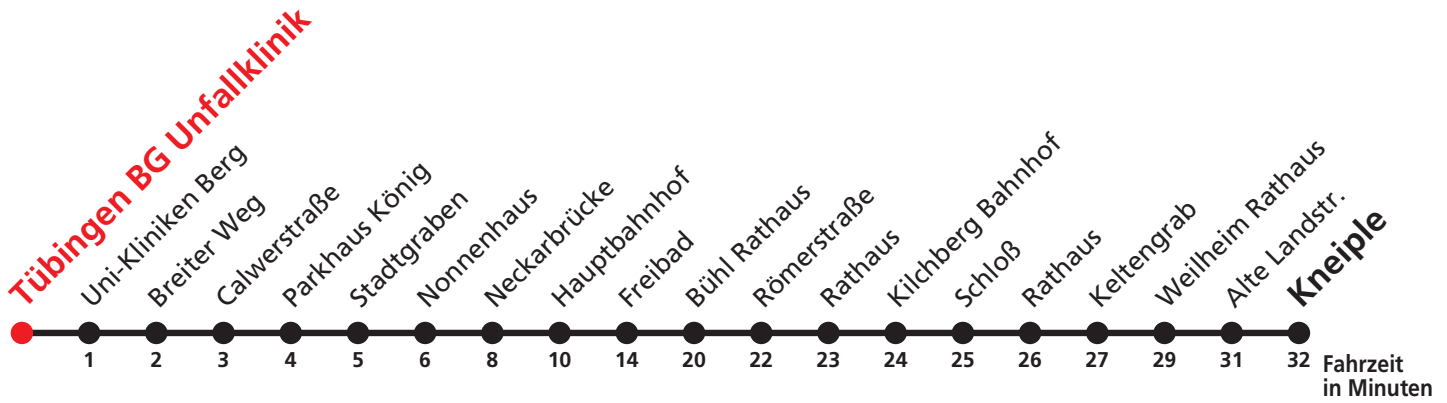




# 19

## Tübingen BG Unfallklinik → Weilheim Kneiple



Stadtwerke Tübingen GmbH, Eisenhutstraße 6, 72072 Tübingen, Tel. 07071/157-157, E-Mail: tuebus@swtue.de

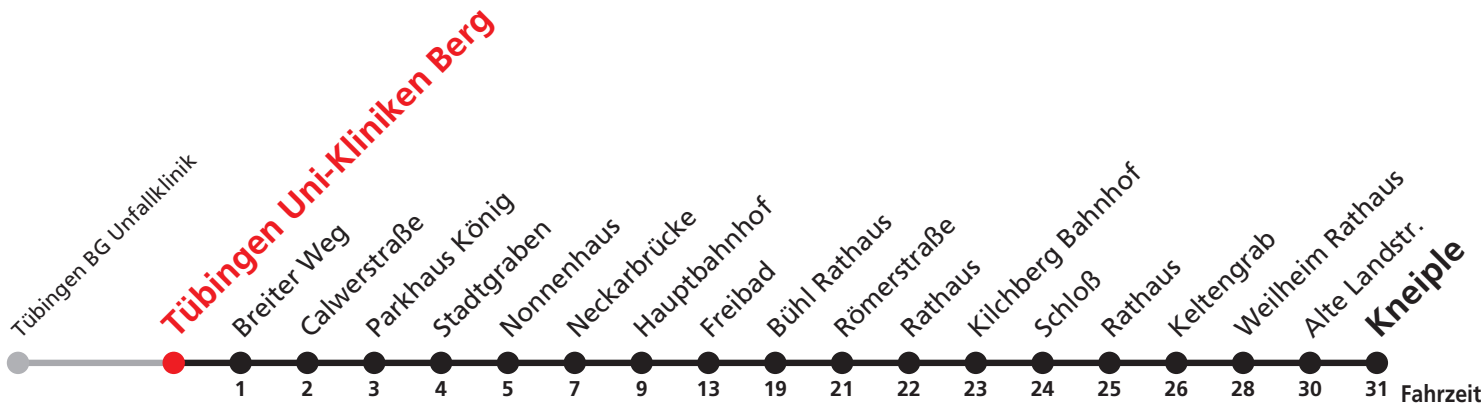
Gültig ab 13.12.2020

Uhr	Montag - Freitag	Samstag	Sonn-/Feiertag	Uhr
6	16 46			6
7	16 46			7
8	16 46			8
9	16 46			9
10	16 46			10
11	16 46			11
12	16 46			12
13	16 46			13
14	16 46			14
15	16 46			15
16	16 46			16
17	16 46			17
18	16 46			18
19	16 46			19

Sie können sich diesen Aushangfahrplan auch unter [www.naldo.de](http://www.naldo.de) -> Fahrplan in der "Elektronische Fahrplanauskunft EFA" selbst ausdrucken.  
 Fahrplanauskunft Baden-Württemberg: Tel: 01805-779966  
 (rund um die Uhr für nur 14 Cent/Minute aus dem deutschen Festnetz, höchstens 42 Cent/Minute aus Mobilnetzen).



# 19 Tübingen Uni-Kliniken Berg → Weilheim Kneiple



Stadtwerke Tübingen GmbH, Eisenhutstraße 6, 72072 Tübingen, Tel. 07071/157-157, E-Mail: tuebus@swtue.de

Fahrzeit in Minuten  
Gültig ab 13.12.2020

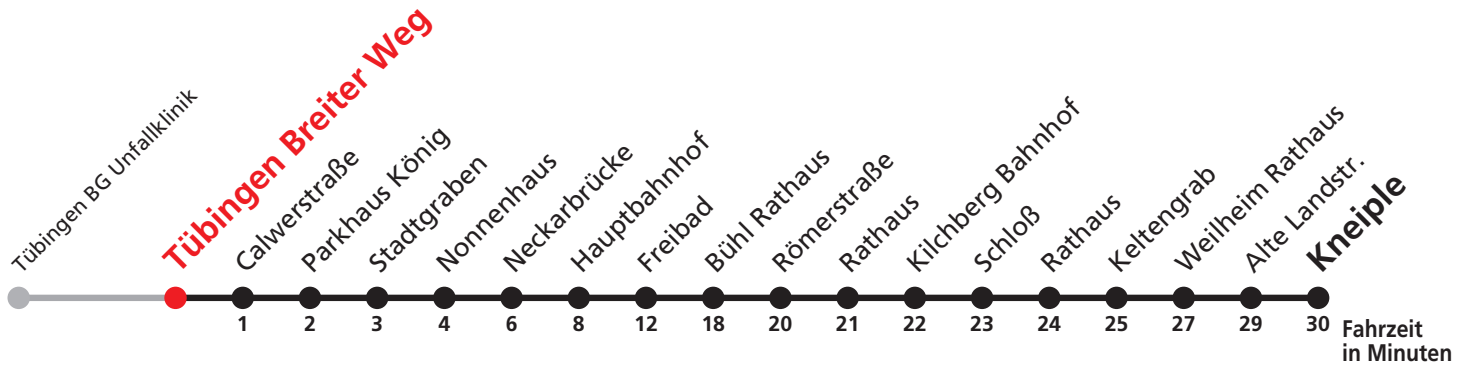
Uhr	Montag - Freitag	Samstag	Sonn-/Feiertag	Uhr
6	17 47			6
7	17 47			7
8	17 47			8
9	17 47			9
10	17 47			10
11	17 47			11
12	17 47			12
13	17 47			13
14	17 47			14
15	17 47			15
16	17 47			16
17	17 47			17
18	17 47			18
19	17 47			19

Sie können sich diesen Aushangfahrplan auch unter [www.naldo.de](http://www.naldo.de) -> Fahrplan in der "Elektronische Fahrplanauskunft EFA" selbst ausdrucken.  
 Fahrplanauskunft Baden-Württemberg: Tel: 01805-779966  
 (rund um die Uhr für nur 14 Cent/Minute aus dem deutschen Festnetz, höchstens 42 Cent/Minute aus Mobilnetzen).



# 19

## Tübingen Breiter Weg → Weilheim Kneiple



Stadtwerke Tübingen GmbH, Eisenhutstraße 6, 72072 Tübingen, Tel. 07071/157-157, E-Mail: tuebus@swtue.de

Gültig ab 13.12.2020

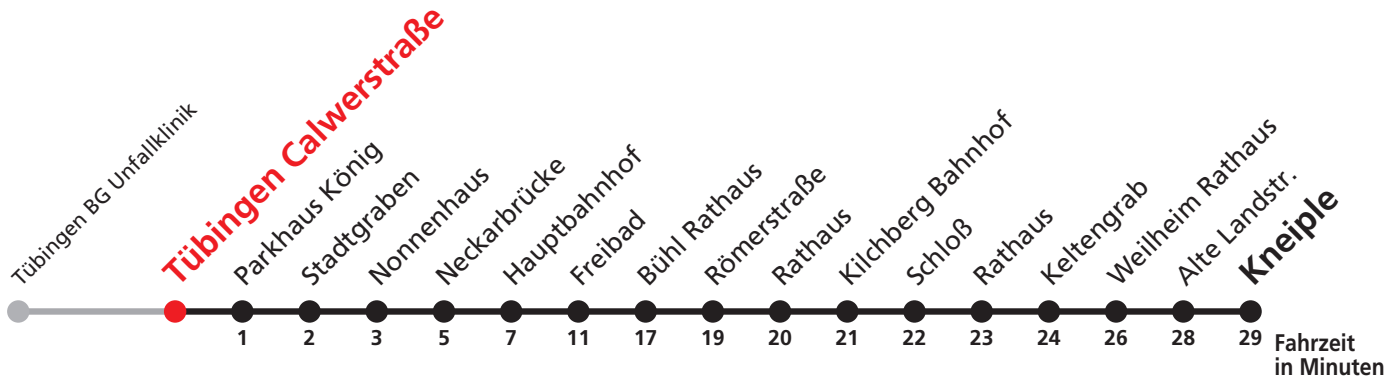
Uhr	Montag - Freitag	Samstag	Sonn-/Feiertag	Uhr
6	18 48			6
7	18 48			7
8	18 48			8
9	18 48			9
10	18 48			10
11	18 48			11
12	18 48			12
13	18 48			13
14	18 48			14
15	18 48			15
16	18 48			16
17	18 48			17
18	18 48			18
19	18 48			19

Sie können sich diesen Aushangfahrplan auch unter [www.naldo.de](http://www.naldo.de) -> Fahrplan in der "Elektronische Fahrplanauskunft EFA" selbst ausdrucken.  
 Fahrplanauskunft Baden-Württemberg: Tel: 01805-779966  
 (rund um die Uhr für nur 14 Cent/Minute aus dem deutschen Festnetz, höchstens 42 Cent/Minute aus Mobilnetzen).



# 19

## Tübingen Calwerstraße → Weilheim Kneiple



Stadtwerke Tübingen GmbH, Eisenhutstraße 6, 72072 Tübingen, Tel. 07071/157-157, E-Mail: tuebus@swtue.de

Gültig ab 13.12.2020


Uhr	Montag - Freitag	Samstag	Sonn-/Feiertag	Uhr
6	19 49			6
7	19 49			7
8	19 49			8
9	19 49			9
10	19 49			10
11	19 49			11
12	19 49			12
13	19 49			13
14	19 49			14
15	19 49			15
16	19 49			16
17	19 49			17
18	19 49			18
19	19 49			19

Sie können sich diesen Aushangfahrplan auch unter [www.naldo.de](http://www.naldo.de) -> Fahrplan in der "Elektronische Fahrplanauskunft EFA" selbst ausdrucken.  
 Fahrplanauskunft Baden-Württemberg: Tel: 01805-779966  
 (rund um die Uhr für nur 14 Cent/Minute aus dem deutschen Festnetz, höchstens 42 Cent/Minute aus Mobilnetzen).



# 19

## Tübingen Parkhaus König → Weilheim Kneiple



Stadtwerke Tübingen GmbH, Eisenhutstraße 6, 72072 Tübingen, Tel. 07071/157-157, E-Mail: tuebus@swtue.de

Gültig ab 13.12.2020

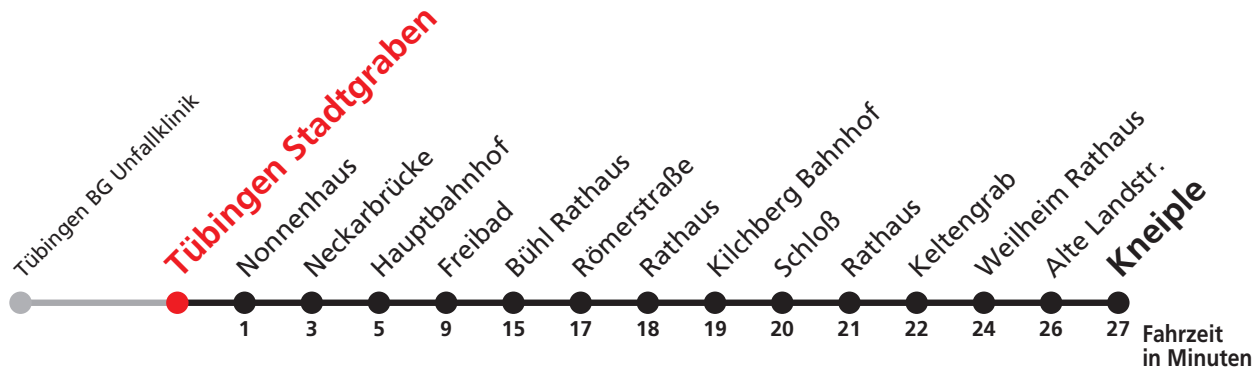
Uhr	Montag - Freitag	Samstag	Sonn-/Feiertag	Uhr
6	20 50			6
7	20 50			7
8	20 50			8
9	20 50			9
10	20 50			10
11	20 50			11
12	20 50			12
13	20 50			13
14	20 50			14
15	20 50			15
16	20 50			16
17	20 50			17
18	20 50			18
19	20 50			19

Sie können sich diesen Aushangfahrplan auch unter [www.naldo.de](http://www.naldo.de) -> Fahrplan in der "Elektronische Fahrplanauskunft EFA" selbst ausdrucken.  
 Fahrplanauskunft Baden-Württemberg: Tel: 01805-779966  
 (rund um die Uhr für nur 14 Cent/Minute aus dem deutschen Festnetz, höchstens 42 Cent/Minute aus Mobilnetzen).



# 19

## Tübingen Stadtgraben → Weilheim Kneiple



Stadtwerke Tübingen GmbH, Eisenhutstraße 6, 72072 Tübingen, Tel. 07071/157-157, E-Mail: tuebus@swtue.de

Gültig ab 13.12.2020

Uhr	Montag - Freitag	Samstag	Sonn-/Feiertag	Uhr
6	21 51			6
7	21 51			7
8	21 51			8
9	21 51			9
10	21 51			10
11	21 51			11
12	21 51			12
13	21 51			13
14	21 51			14
15	21 51			15
16	21 51			16
17	21 51			17
18	21 51			18
19	21 51			19

Sie können sich diesen Aushangfahrplan auch unter [www.naldo.de](http://www.naldo.de) -> Fahrplan in der "Elektronische Fahrplanauskunft EFA" selbst ausdrucken.  
 Fahrplanauskunft Baden-Württemberg: Tel: 01805-779966  
 (rund um die Uhr für nur 14 Cent/Minute aus dem deutschen Festnetz, höchstens 42 Cent/Minute aus Mobilnetzen).



# 19

## Tübingen Nonnenhaus → Weilheim Kneiple



Stadtwerke Tübingen GmbH, Eisenhutstraße 6, 72072 Tübingen, Tel. 07071/157-157, E-Mail: tuebus@swtue.de

Gültig ab 13.12.2020


Uhr	Montag - Freitag	Samstag	Sonn-/Feiertag	Uhr
6	22 52			6
7	22 52			7
8	22 52			8
9	22 52			9
10	22 52			10
11	22 52			11
12	22 52			12
13	22 52			13
14	22 52			14
15	22 52			15
16	22 52			16
17	22 52			17
18	22 52			18
19	22 52			19

Sie können sich diesen Aushangfahrplan auch unter [www.naldo.de](http://www.naldo.de) -> Fahrplan in der "Elektronische Fahrplanauskunft EFA" selbst ausdrucken.  
 Fahrplanauskunft Baden-Württemberg: Tel: 01805-779966  
 (rund um die Uhr für nur 14 Cent/Minute aus dem deutschen Festnetz, höchstens 42 Cent/Minute aus Mobilnetzen).



# 19

## Tübingen Neckarbrücke → Weilheim Kneiple



Stadtwerke Tübingen GmbH, Eisenhutstraße 6, 72072 Tübingen, Tel. 07071/157-157, E-Mail: tuebus@swtue.de

Gültig ab 13.12.2020

Uhr	Montag - Freitag	Samstag	Sonn-/Feiertag	Uhr
6	24 54			6
7	24 54			7
8	24 54			8
9	24 54			9
10	24 54			10
11	24 54			11
12	24 54			12
13	24 54			13
14	24 54			14
15	24 54			15
16	24 54			16
17	24 54			17
18	24 54			18
19	24 54			19

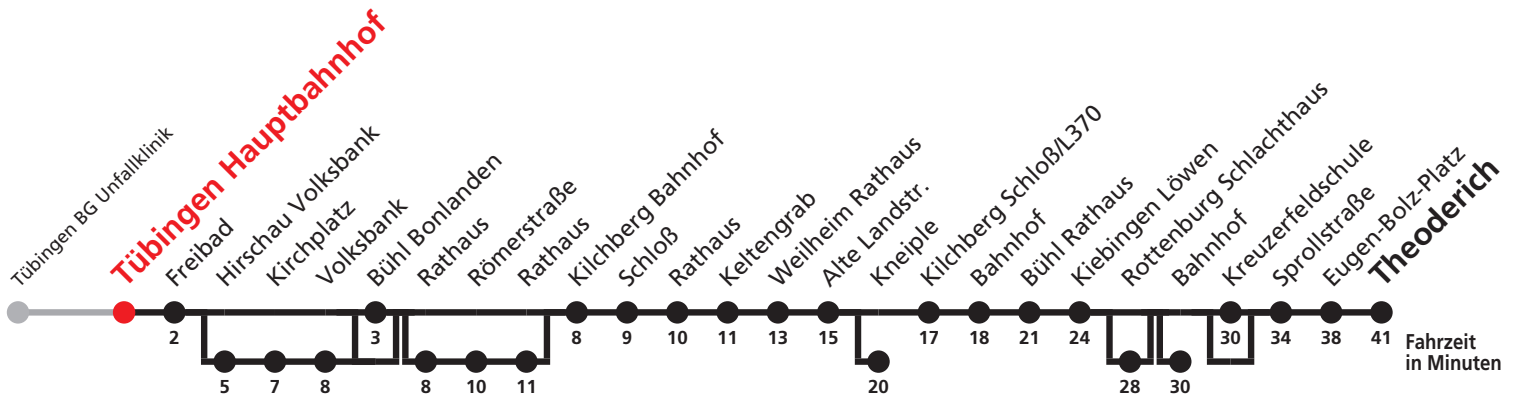
Sie können sich diesen Aushangfahrplan auch unter [www.naldo.de](http://www.naldo.de) -> Fahrplan in der "Elektronische Fahrplanauskunft EFA" selbst ausdrucken.  
 Fahrplanauskunft Baden-Württemberg: Tel: 01805-779966  
 (rund um die Uhr für nur 14 Cent/Minute aus dem deutschen Festnetz, höchstens 42 Cent/Minute aus Mobilnetzen).





# 19

## Tübingen Hauptbahnhof → Rottenburg Theoderich



Stadtwerke Tübingen GmbH, Eisenhutstraße 6, 72072 Tübingen, Tel. 07071/157-157, E-Mail: tuebus@swtue.de

Gültig ab 13.12.2020

Uhr	Montag - Freitag	Samstag	Sonn-/Feiertag	Uhr
5	37 <sup>AE</sup> <sub>G</sub> 58 <sup>BI</sup> <sub>S</sub>	31 <sup>B</sup> <sub>I</sub>		5
6	28 <sup>AE</sup> <sub>G</sub> 43 <sup>C</sup> <sub>S</sub> 58 <sup>AE</sup> <sub>G</sub>	03 <sup>A</sup> <sub>E</sub> 30 <sup>AE</sup> <sub>G</sub>	03 <sup>A</sup> <sub>E</sub> 31 <sup>B</sup> <sub>I</sub>	6
7	13 <sup>CI</sup> <sub>JF</sub> 28 <sup>AE</sup> <sub>G</sub> 43 <sup>S</sup> 58 <sup>AE</sup> <sub>G</sub>	01 <sup>B</sup> <sub>I</sub> 30 <sup>AE</sup> <sub>G</sub>	33 <sup>AE</sup> <sub>GR9</sub>	7
8	28 <sup>AE</sup> <sub>G</sub> 58 <sup>AE</sup> <sub>G</sub>	00 <sup>AE</sup> <sub>G</sub> 30 <sup>AE</sup> <sub>G</sub>	33 <sup>AE</sup> <sub>G</sub>	8
9	28 <sup>AE</sup> <sub>G</sub> 58 <sup>AE</sup> <sub>G</sub>	00 <sup>AE</sup> <sub>G</sub> 30 <sup>AE</sup> <sub>G</sub>	33 <sup>AE</sup> <sub>G</sub>	9
10	28 <sup>AE</sup> <sub>G</sub> 43 <sup>CI</sup> <sub>JS</sub> 58 <sup>AE</sup> <sub>G</sub>	00 <sup>AE</sup> <sub>G</sub> 30 <sup>AE</sup> <sub>G</sub>	31 <sup>B</sup> <sub>I</sub>	10
11	13 <sup>BI</sup> <sub>F</sub> 28 <sup>AE</sup> <sub>G</sub> 58 <sup>AE</sup> <sub>G</sub>	01 <sup>B</sup> <sub>I</sub> 30 <sup>AE</sup> <sub>G</sub>	33 <sup>AE</sup> <sub>G</sub>	11
12	13 <sup>AE</sup> <sub>G</sub> 28 <sup>AE</sup> <sub>G</sub> 43 <sup>B</sup> <sub>I</sub> 58 <sup>AE</sup> <sub>G</sub>	00 <sup>AE</sup> <sub>G</sub> 31 <sup>B</sup> <sub>I</sub>	31 <sup>B</sup> <sub>I</sub>	12
13	13 <sup>AE</sup> <sub>G</sub> 28 <sup>AE</sup> <sub>G</sub> 43 <sup>AE</sup> <sub>GS</sub> 58 <sup>AE</sup> <sub>G</sub>	00 <sup>AE</sup> <sub>G</sub> 30 <sup>AE</sup> <sub>G</sub>	33 <sup>AE</sup> <sub>G</sub>	13
14	28 <sup>AE</sup> <sub>G</sub> 58 <sup>AE</sup> <sub>G</sub>	00 <sup>AE</sup> <sub>G</sub> 30 <sup>AE</sup> <sub>G</sub>	33 <sup>AE</sup> <sub>G</sub>	14
15	13 <sup>AE</sup> <sub>G91</sub> 28 <sup>AE</sup> <sub>G</sub> 43 <sup>AE</sup> <sub>G</sub> 58 <sup>AE</sup> <sub>G</sub>	00 <sup>AE</sup> <sub>G</sub> 30 <sup>AE</sup> <sub>G</sub>	31 <sup>B</sup> <sub>I</sub>	15
16	13 <sup>B</sup> <sub>I</sub> 28 <sup>AE</sup> <sub>G</sub> 43 <sup>B</sup> <sub>I</sub> 58 <sup>AE</sup> <sub>G</sub>	00 <sup>AE</sup> <sub>G</sub> 30 <sup>AE</sup> <sub>G</sub>	33 <sup>AE</sup> <sub>G</sub>	16
17	13 <sup>BI</sup> <sub>S</sub> 13 <sup>AE</sup> <sub>G91</sub> 28 <sup>AE</sup> <sub>G</sub> 43 <sup>AE</sup> <sub>G91</sub> 58 <sup>AE</sup> <sub>G</sub>	00 <sup>AE</sup> <sub>G</sub> 31 <sup>B</sup> <sub>I</sub>	33 <sup>AE</sup> <sub>G</sub>	17
18	13 <sup>B</sup> <sub>I</sub> 28 <sup>AE</sup> <sub>G</sub> 58 <sup>AE</sup> <sub>G</sub>	00 <sup>AE</sup> <sub>GA18</sub> 30 <sup>AE</sup> <sub>GA18</sub>	33 <sup>AE</sup> <sub>G</sub>	18
19	28 <sup>AE</sup> <sub>G</sub> 58 <sup>AE</sup> <sub>G</sub>	00 <sup>AE</sup> <sub>GA18</sub> 31 <sup>BI</sup> <sub>A18</sub>	33 <sup>AE</sup> <sub>G</sub>	19
20	33 <sup>B</sup> <sub>I</sub>	30 <sup>AE</sup> <sub>GA18</sub>	33 <sup>AE</sup> <sub>G</sub>	20
21	02 <sup>ADE</sup> <sub>GH</sub> 33 <sup>B</sup> <sub>I</sub>	02 <sup>ADE</sup> <sub>GA26</sub> 31 <sup>BI</sup> <sub>A26</sub>	31 <sup>B</sup> <sub>I</sub>	21
22	02 <sup>ADE</sup> <sub>GH</sub> 33 <sup>AE</sup> <sub>G</sub>	02 <sup>ADE</sup> <sub>GA26</sub> 30 <sup>AE</sup> <sub>GA26</sub>	33 <sup>AE</sup> <sub>G</sub>	22
23	02 <sup>ADE</sup> <sub>GH</sub> 33 <sup>AE</sup> <sub>G</sub>	02 <sup>ADE</sup> <sub>GA26</sub> 30 <sup>AE</sup> <sub>GA26</sub>	33 <sup>AE</sup> <sub>G</sub>	23

A bis Weilheim Kneiple

B bis Rottenburg Bhf

C bis Rottenburg E.-Bolz-Platz

D bedient von Hirschau Volksbank bis Hirschau Volksbank

E bedient nicht Bühl Bonlanden

G bedient von Bühl Rathaus bis Bühl Rathaus

I bedient Rottenburg Schlachthaus

J bedient nicht Rottenburg Kreuzerfeldschule

F nur an schulfreien Tagen

H verkehrt ab Hirschau Kirchplatz weiter als Linie 18/19 nach Bühl

S nur an Schultagen

91 nicht vom 28.12.20 bis 08.01.21 und nicht vom 02.08.21 bis 10.09.21

A18 nicht 24.12.

A26 nicht 24. und 31.12.

R9 Anmeldefahrt, Anmeldung mind. 30 Min. vor Abfahrt, Tel. 07071 / 34 00 0

Sie können sich diesen Aushangfahrplan auch unter [www.naldo.de](http://www.naldo.de) -> Fahrplan in der "Elektronische Fahrplanauskunft EFA" selbst ausdrucken.

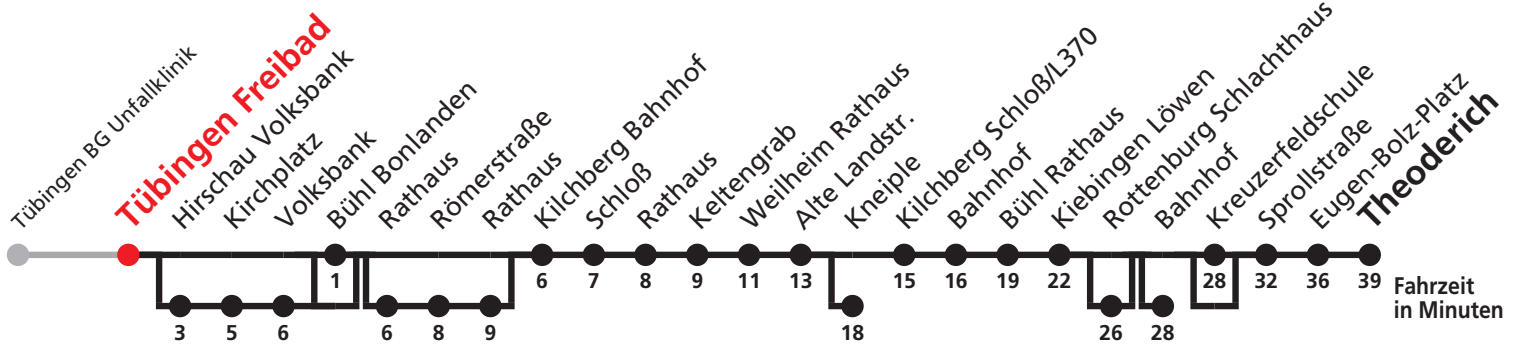
Fahrplanauskunft Baden-Württemberg: Tel: 01805-779966

(rund um die Uhr für nur 14 Cent/Minute aus dem deutschen Festnetz, höchstens 42 Cent/Minute aus Mobilnetzen).



# 19

## Tübingen Freibad → Rottenburg Theoderich



Stadtwerke Tübingen GmbH, Eisenhutstraße 6, 72072 Tübingen, Tel. 07071/157-157, E-Mail: tuebus@swtue.de

Gültig ab 13.12.2020

Uhr	Montag - Freitag	Samstag	Sonn-/Feiertag	Uhr
5	39 <sup>AE</sup> <sub>G</sub>	33 <sup>B</sup> <sub>I</sub>		5
6	00 <sup>BI</sup> <sub>S</sub> 30 <sup>AE</sup> <sub>G</sub> 45 <sup>C</sup> <sub>S</sub>	05 <sup>A</sup> <sub>E</sub> 32 <sup>AE</sup> <sub>G</sub>	05 <sup>A</sup> <sub>E</sub> 33 <sup>B</sup> <sub>I</sub>	6
7	00 <sup>AE</sup> <sub>G</sub> 15 <sup>CI</sup> <sub>JF</sub> 30 <sup>AE</sup> <sub>G</sub> 45 <sup>S</sup>	03 <sup>B</sup> <sub>I</sub> 32 <sup>AE</sup> <sub>G</sub>	35 <sup>AE</sup> <sub>GR9</sub>	7
8	00 <sup>AE</sup> <sub>G</sub> 30 <sup>AE</sup> <sub>G</sub>	02 <sup>AE</sup> <sub>G</sub> 32 <sup>AE</sup> <sub>G</sub>	35 <sup>AE</sup> <sub>G</sub>	8
9	00 <sup>AE</sup> <sub>G</sub> 30 <sup>AE</sup> <sub>G</sub>	02 <sup>AE</sup> <sub>G</sub> 32 <sup>AE</sup> <sub>G</sub>	35 <sup>AE</sup> <sub>G</sub>	9
10	00 <sup>AE</sup> <sub>G</sub> 30 <sup>AE</sup> <sub>G</sub> 45 <sup>CI</sup> <sub>JS</sub>	02 <sup>AE</sup> <sub>G</sub> 32 <sup>AE</sup> <sub>G</sub>	33 <sup>B</sup> <sub>I</sub>	10
11	00 <sup>AE</sup> <sub>G</sub> 15 <sup>BI</sup> <sub>F</sub> 30 <sup>AE</sup> <sub>G</sub>	03 <sup>B</sup> <sub>I</sub> 32 <sup>AE</sup> <sub>G</sub>	35 <sup>AE</sup> <sub>G</sub>	11
12	00 <sup>AE</sup> <sub>G</sub> 15 <sup>AE</sup> <sub>G</sub> 30 <sup>AE</sup> <sub>G</sub> 45 <sup>B</sup> <sub>I</sub>	02 <sup>AE</sup> <sub>G</sub> 33 <sup>B</sup> <sub>I</sub>	33 <sup>B</sup> <sub>I</sub>	12
13	00 <sup>AE</sup> <sub>G</sub> 15 <sup>AE</sup> <sub>G</sub> 30 <sup>AE</sup> <sub>G</sub> 45 <sup>AE</sup> <sub>GS</sub>	02 <sup>AE</sup> <sub>G</sub> 32 <sup>AE</sup> <sub>G</sub>	35 <sup>AE</sup> <sub>G</sub>	13
14	00 <sup>AE</sup> <sub>G</sub> 30 <sup>AE</sup> <sub>G</sub>	02 <sup>AE</sup> <sub>G</sub> 32 <sup>AE</sup> <sub>G</sub>	35 <sup>AE</sup> <sub>G</sub>	14
15	00 <sup>AE</sup> <sub>G</sub> 15 <sup>AE</sup> <sub>G91</sub> 30 <sup>AE</sup> <sub>G</sub> 45 <sup>AE</sup> <sub>G</sub>	02 <sup>AE</sup> <sub>G</sub> 32 <sup>AE</sup> <sub>G</sub>	33 <sup>B</sup> <sub>I</sub>	15
16	00 <sup>AE</sup> <sub>G</sub> 15 <sup>B</sup> <sub>I</sub> 30 <sup>AE</sup> <sub>G</sub> 45 <sup>B</sup> <sub>I</sub>	02 <sup>AE</sup> <sub>G</sub> 32 <sup>AE</sup> <sub>G</sub>	35 <sup>AE</sup> <sub>G</sub>	16
17	00 <sup>AE</sup> <sub>G</sub> 15 <sup>BI</sup> <sub>S</sub> 15 <sup>AE</sup> <sub>G91</sub> 30 <sup>AE</sup> <sub>G</sub> 45 <sup>AE</sup> <sub>G91</sub>	02 <sup>AE</sup> <sub>G</sub> 33 <sup>B</sup> <sub>I</sub>	35 <sup>AE</sup> <sub>G</sub>	17
18	00 <sup>AE</sup> <sub>G</sub> 15 <sup>B</sup> <sub>I</sub> 30 <sup>AE</sup> <sub>G</sub>	02 <sup>AE</sup> <sub>GA18</sub> 32 <sup>AE</sup> <sub>GA18</sub>	35 <sup>AE</sup> <sub>G</sub>	18
19	00 <sup>AE</sup> <sub>G</sub> 30 <sup>AE</sup> <sub>G</sub>	02 <sup>AE</sup> <sub>GA18</sub> 33 <sup>BI</sup> <sub>A18</sub>	35 <sup>AE</sup> <sub>G</sub>	19
20	00 <sup>AE</sup> <sub>G</sub> 35 <sup>B</sup> <sub>I</sub>	32 <sup>AE</sup> <sub>GA18</sub>	35 <sup>AE</sup> <sub>G</sub>	20
21	04 <sup>ADE</sup> <sub>GH</sub> 35 <sup>B</sup> <sub>I</sub>	04 <sup>ADE</sup> <sub>GA26</sub> 33 <sup>BI</sup> <sub>A26</sub>	33 <sup>B</sup> <sub>I</sub>	21
22	04 <sup>ADE</sup> <sub>GH</sub> 35 <sup>AE</sup> <sub>G</sub>	04 <sup>ADE</sup> <sub>GA26</sub> 32 <sup>AE</sup> <sub>GA26</sub>	35 <sup>AE</sup> <sub>G</sub>	22
23	04 <sup>ADE</sup> <sub>GH</sub> 35 <sup>AE</sup> <sub>G</sub>	04 <sup>ADE</sup> <sub>GA26</sub> 32 <sup>AE</sup> <sub>GA26</sub>	35 <sup>AE</sup> <sub>G</sub>	23

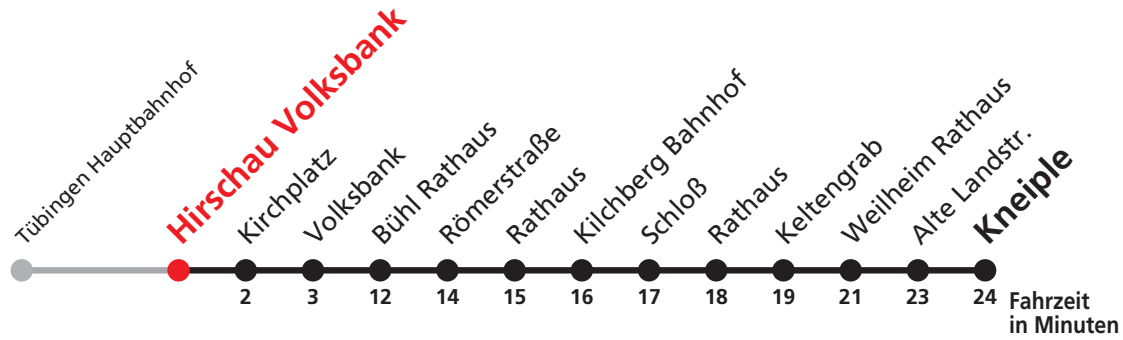
- A bis Weilheim Kneiple
- B bis Rottenburg Bhf
- C bis Rottenburg E.-Bolz-Platz
- D bedient von Hirschau Volksbank bis Hirschau Volksbank
- E bedient nicht Bühl Bonlanden
- G bedient von Bühl Rathaus bis Bühl Rathaus
- I bedient Rottenburg Schlachthaus
- J bedient nicht Rottenburg Kreuzerfeldschule

- F nur an schulfreien Tagen
- H verkehrt ab Hirschau Kirchplatz weiter als Linie 18/19 nach Bühl
- S nur an Schultagen
- 91 nicht vom 28.12.20 bis 08.01.21 und nicht vom 02.08.21 bis 10.09.21
- A18 nicht 24.12.
- A26 nicht 24. und 31.12.
- R9 Anmeldefahrt, Anmeldung mind. 30 Min. vor Abfahrt, Tel. 07071 / 34 00 0



# 19

## Hirschau Volksbank → Weilheim Kneiple



Stadtwerke Tübingen GmbH, Eisenhutstraße 6, 72072 Tübingen, Tel. 07071/157-157, E-Mail: tuebus@swtue.de

Gültig ab 13.12.2020

Uhr	Montag - Freitag	Samstag	Sonn-/Feiertag	Uhr
21	07 <sup>H</sup>	07 <sup>A26</sup>		21
22	07 <sup>H</sup>	07 <sup>A26</sup>		22
23	07 <sup>H</sup>	07 <sup>A26</sup>		23

H verkehrt ab Hirschau Kirchplatz weiter als Linie 18/19 nach Bühl

A26 nicht 24. und 31.12.

Sie können sich diesen Aushangfahrplan auch unter [www.naldo.de](http://www.naldo.de) -> Fahrplan in der "Elektronische Fahrplanauskunft EFA" selbst ausdrucken.  
 Fahrplanauskunft Baden-Württemberg: Tel: 01805-779966  
 (rund um die Uhr für nur 14 Cent/Minute aus dem deutschen Festnetz, höchstens 42 Cent/Minute aus Mobilnetzen).



# 19

## Hirschau Kirchplatz → Weilheim Kneiple



Stadtwerke Tübingen GmbH, Eisenhutstraße 6, 72072 Tübingen, Tel. 07071/157-157, E-Mail: tuebus@swtue.de

Gültig ab 13.12.2020

Uhr	Montag - Freitag	Samstag	Sonn-/Feiertag	Uhr
21	09 <sup>H</sup>	09 <sup>A26</sup>		21
22	09 <sup>H</sup>	09 <sup>A26</sup>		22
23	09 <sup>H</sup>	09 <sup>A26</sup>		23

H verkehrt ab Hirschau Kirchplatz weiter als Linie 18/19 nach Bühl

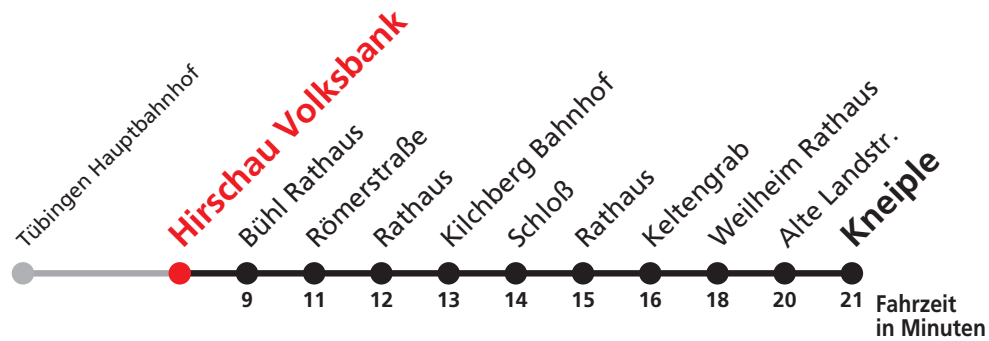
A26 nicht 24. und 31.12.

Sie können sich diesen Aushangfahrplan auch unter [www.naldo.de](http://www.naldo.de) -> Fahrplan in der "Elektronische Fahrplanauskunft EFA" selbst ausdrucken.  
 Fahrplanauskunft Baden-Württemberg: Tel: 01805-779966  
 (rund um die Uhr für nur 14 Cent/Minute aus dem deutschen Festnetz, höchstens 42 Cent/Minute aus Mobilnetzen).



# 19

## Hirschau Volksbank → Weilheim Kneiple



Stadtwerke Tübingen GmbH, Eisenhutstraße 6, 72072 Tübingen, Tel. 07071/157-157, E-Mail: tuebus@swtue.de

Gültig ab 13.12.2020

Uhr	Montag - Freitag	Samstag	Sonn-/Feiertag	Uhr
21	10 <sup>H</sup>	10 <sup>A26</sup>		21
22	10 <sup>H</sup>	10 <sup>A26</sup>		22
23	10 <sup>H</sup>	10 <sup>A26</sup>		23

H verkehrt ab Hirschau Kirchplatz weiter als Linie 18/19 nach Bühl

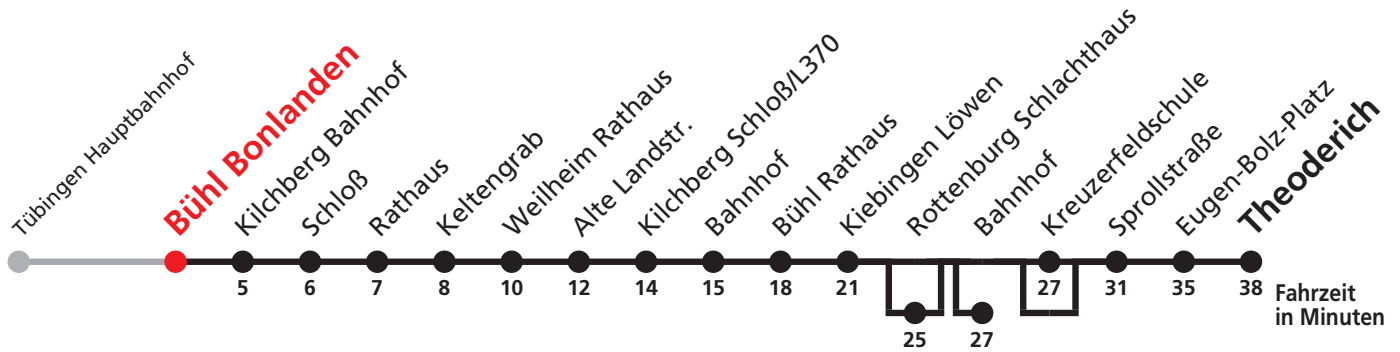
A26 nicht 24. und 31.12.

Sie können sich diesen Aushangfahrplan auch unter [www.naldo.de](http://www.naldo.de) -> Fahrplan in der "Elektronische Fahrplanauskunft EFA" selbst ausdrucken.  
 Fahrplanauskunft Baden-Württemberg: Tel: 01805-779966  
 (rund um die Uhr für nur 14 Cent/Minute aus dem deutschen Festnetz, höchstens 42 Cent/Minute aus Mobilnetzen).



# 19

## Bühl Bonlanden → Rottenburg Theoderich



Stadtwerke Tübingen GmbH, Eisenhutstraße 6, 72072 Tübingen, Tel. 07071/157-157, E-Mail: tuebus@swtue.de

Gültig ab 13.12.2020

Uhr	Montag - Freitag	Samstag	Sonn-/Feiertag	Uhr
5		34 <sup>A</sup> <sub>C</sub>		5
6	01 <sup>AC</sup> <sub>S</sub> 46 <sup>B</sup> <sub>S</sub>		34 <sup>A</sup> <sub>C</sub>	6
7	16 <sup>BC</sup> <sub>DF</sub> 46 <sup>S</sup>	04 <sup>A</sup> <sub>C</sub>		7
8				8
9				9
10	46 <sup>BC</sup> <sub>DS</sub>		34 <sup>A</sup> <sub>C</sub>	10
11	16 <sup>AC</sup> <sub>F</sub>	04 <sup>A</sup> <sub>C</sub>		11
12	46 <sup>A</sup> <sub>C</sub>	34 <sup>A</sup> <sub>C</sub>	34 <sup>A</sup> <sub>C</sub>	12
13				13
14				14
15			34 <sup>A</sup> <sub>C</sub>	15
16	16 <sup>A</sup> <sub>C</sub> 46 <sup>A</sup> <sub>C</sub>			16
17	16 <sup>AC</sup> <sub>S</sub>	34 <sup>A</sup> <sub>C</sub>		17
18	16 <sup>A</sup> <sub>C</sub>			18
19		34 <sup>AC</sup> <sub>A18</sub>		19
20	36 <sup>A</sup> <sub>C</sub>			20
21	36 <sup>A</sup> <sub>C</sub>	34 <sup>AC</sup> <sub>A26</sub>	34 <sup>A</sup> <sub>C</sub>	21

A bis Rottenburg Bhf

B bis Rottenburg E.-Bolz-Platz

C bedient Rottenburg Schlachthaus

D bedient nicht Rottenburg Kreuzerfeldschule

F nur an schulfreien Tagen

S nur an Schultagen

A18 nicht 24.12.

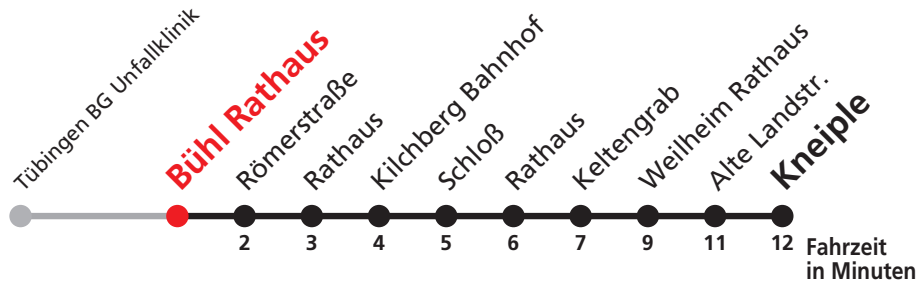
A26 nicht 24. und 31.12.

Sie können sich diesen Aushangfahrplan auch unter [www.naldo.de](http://www.naldo.de) -> Fahrplan in der "Elektronische Fahrplanauskunft EFA" selbst ausdrucken.  
 Fahrplanauskunft Baden-Württemberg: Tel: 01805-779966  
 (rund um die Uhr für nur 14 Cent/Minute aus dem deutschen Festnetz, höchstens 42 Cent/Minute aus Mobilnetzen).



# 19

## Bühl Rathaus → Weilheim Kneiple



Stadtwerke Tübingen GmbH, Eisenhutstraße 6, 72072 Tübingen, Tel. 07071/157-157, E-Mail: tuebus@swtue.de

Gültig ab 13.12.2020

Uhr	Montag - Freitag				Samstag		Sonn-/Feiertag		Uhr
5	45								5
6	36				38				6
7	06	36			38		41 <sup>R9</sup>		7
8	06	36			08	38	41		8
9	06	36			08	38	41		9
10	06	36			08	38			10
11	06	36			38		41		11
12	06	21	36		08				12
13	06	21	36	51 <sup>S</sup>	08	38	41		13
14	06	36			08 38		41		14
15	06	21 <sup>91</sup>	36	51	08	38			15
16	06	36			08 38		41		16
17	06	21 <sup>91</sup>	36	51 <sup>91</sup>	08		41		17
18	06	36			08 <sup>A18</sup>	38 <sup>A18</sup>	41		18
19	06	36			08 <sup>A18</sup>		41		19
20	06				38 <sup>A18</sup>		41		20
21	19 <sup>H</sup>				19 <sup>A26</sup>				21
22	19 <sup>H</sup>	41			19 <sup>A26</sup>	38 <sup>A26</sup>	41		22
23	19 <sup>H</sup>	41			19 <sup>A26</sup>	38 <sup>A26</sup>	41		23

H verkehrt ab Hirschau Kirchplatz weiter als Linie 18/19 nach Bühl

S nur an Schultagen

91 nicht vom 28.12.20 bis 08.01.21 und nicht vom 02.08.21 bis 10.09.21

A18 nicht 24.12.

A26 nicht 24. und 31.12.

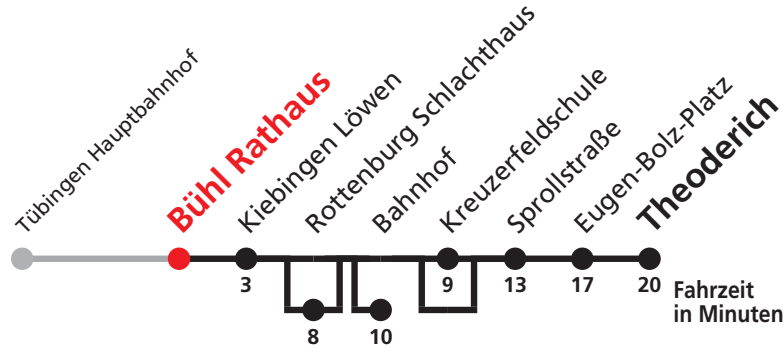
R9 Anmeldefahrt, Anmeldung mind. 30 Min. vor Abfahrt, Tel. 07071 / 34 00 0

Sie können sich diesen Aushangfahrplan auch unter [www.naldo.de](http://www.naldo.de) -> Fahrplan in der "Elektronische Fahrplanauskunft EFA" selbst ausdrucken.  
 Fahrplanauskunft Baden-Württemberg: Tel: 01805-779966  
 (rund um die Uhr für nur 14 Cent/Minute aus dem deutschen Festnetz, höchstens 42 Cent/Minute aus Mobilnetzen).



# 19

## Bühl Rathaus → Rottenburg Theoderich



Stadtwerke Tübingen GmbH, Eisenhutstraße 6, 72072 Tübingen, Tel. 07071/157-157, E-Mail: tuebus@swtue.de

Gültig ab 13.12.2020

Uhr	Montag - Freitag	Samstag	Sonn-/Feiertag	Uhr
5		48 <sup>A</sup> <sub>C</sub>		5
6	19 <sup>AC</sup> <sub>S</sub> 40 <sup>CD</sup> <sub>S</sub>		48 <sup>A</sup> <sub>C</sub>	6
7	04 <sup>B</sup> <sub>S</sub> 34 <sup>BC</sup> <sub>DF</sub>	18 <sup>A</sup> <sub>C</sub>		7
8	04 <sup>S</sup>			8
9				9
10			48 <sup>A</sup> <sub>C</sub>	10
11	04 <sup>BC</sup> <sub>DS</sub> 34 <sup>AC</sup> <sub>F</sub>	18 <sup>A</sup> <sub>C</sub>		11
12	16 <sup>AC</sup> <sub>S</sub>	48 <sup>A</sup> <sub>C</sub>	48 <sup>A</sup> <sub>C</sub>	12
13	04 <sup>A</sup> <sub>C</sub>			13
14				14
15			48 <sup>A</sup> <sub>C</sub>	15
16	34 <sup>A</sup> <sub>C</sub>			16
17	04 <sup>A</sup> <sub>C</sub> 34 <sup>AC</sup> <sub>S</sub>	48 <sup>A</sup> <sub>C</sub>		17
18	34 <sup>A</sup> <sub>C</sub>			18
19		48 <sup>AC</sup> <sub>A18</sub>		19
20	54 <sup>A</sup> <sub>C</sub>			20
21	54 <sup>A</sup> <sub>C</sub>	48 <sup>AC</sup> <sub>A26</sub>	48 <sup>A</sup> <sub>C</sub>	21

A bis Rottenburg Bhf

B bis Rottenburg E.-Bolz-Platz

C bedient Rottenburg Schlachthaus

D bedient nicht Rottenburg Kreuzerfeldschule

F nur an schulfreien Tagen

S nur an Schultagen

A18 nicht 24.12.

A26 nicht 24. und 31.12.

Sie können sich diesen Aushangfahrplan auch unter [www.naldo.de](http://www.naldo.de) -> Fahrplan in der "Elektronische Fahrplanauskunft EFA" selbst ausdrucken.  
 Fahrplanauskunft Baden-Württemberg: Tel: 01805-779966  
 (rund um die Uhr für nur 14 Cent/Minute aus dem deutschen Festnetz, höchstens 42 Cent/Minute aus Mobilnetzen).





# 19

## Bühl Römerstraße → Weilheim Kneiple



Stadtwerke Tübingen GmbH, Eisenhutstraße 6, 72072 Tübingen, Tel. 07071/157-157, E-Mail: tuebus@swtue.de

Gültig ab 13.12.2020

Uhr	Montag - Freitag				Samstag		Sonn-/Feiertag		Uhr
5	47								5
6	38				40				6
7	08	38			40		43 <sup>R9</sup>		7
8	08	38			10	40	43		8
9	08	38			10	40	43		9
10	08	38			10	40			10
11	08	38			40		43		11
12	08	23	38		10				12
13	08	23	38	53 <sup>S</sup>	10	40	43		13
14	08	38			10	40	43		14
15	08	23 <sup>91</sup>	38	53	10	40			15
16	08	38			10	40	43		16
17	08	23 <sup>91</sup>	38	53 <sup>91</sup>	10		43		17
18	08	38			10 <sup>A18</sup>	40 <sup>A18</sup>	43		18
19	08	38			10 <sup>A18</sup>		43		19
20	08				40 <sup>A18</sup>		43		20
21	21 <sup>H</sup>				21 <sup>A26</sup>				21
22	21 <sup>H</sup>	43			21 <sup>A26</sup>	40 <sup>A26</sup>	43		22
23	21 <sup>H</sup>	43			21 <sup>A26</sup>	40 <sup>A26</sup>	43		23

H verkehrt ab Hirschau Kirchplatz weiter als Linie 18/19 nach Bühl

S nur an Schultagen

91 nicht vom 28.12.20 bis 08.01.21 und nicht vom 02.08.21 bis 10.09.21

A18 nicht 24.12.

A26 nicht 24. und 31.12.

R9 Anmeldefahrt, Anmeldung mind. 30 Min. vor Abfahrt, Tel. 07071 / 34 00 0

Sie können sich diesen Aushangfahrplan auch unter [www.naldo.de](http://www.naldo.de) -> Fahrplan in der "Elektronische Fahrplanauskunft EFA" selbst ausdrucken.  
 Fahrplanauskunft Baden-Württemberg: Tel: 01805-779966  
 (rund um die Uhr für nur 14 Cent/Minute aus dem deutschen Festnetz, höchstens 42 Cent/Minute aus Mobilnetzen).



# 19

## Bühl Rathaus → Weilheim Kneiple



Stadtwerke Tübingen GmbH, Eisenhutstraße 6, 72072 Tübingen, Tel. 07071/157-157, E-Mail: tuebus@swtue.de

Gültig ab 13.12.2020

Uhr	Montag - Freitag	Samstag	Sonn-/Feiertag	Uhr
5	48			5
6	39	41		6
7	09 39	41	44 <sup>R9</sup>	7
8	09 39	11 41	44	8
9	09 39	11 41	44	9
10	09 39	11 41		10
11	09 39	41	44	11
12	09 24 39	11		12
13	09 24 39 54 <sup>S</sup>	11 41	44	13
14	09 39	11 41	44	14
15	09 24 <sup>91</sup> 39 54	11 41		15
16	09 39	11 41	44	16
17	09 24 <sup>91</sup> 39 54 <sup>91</sup>	11	44	17
18	09 39	11 <sup>A18</sup> 41 <sup>A18</sup>	44	18
19	09 39	11 <sup>A18</sup>	44	19
20	09	41 <sup>A18</sup>	44	20
21	22 <sup>H</sup>	22 <sup>A26</sup>		21
22	22 <sup>H</sup> 44	22 <sup>A26</sup> 41 <sup>A26</sup>	44	22
23	22 <sup>H</sup> 44	22 <sup>A26</sup> 41 <sup>A26</sup>	44	23

H verkehrt ab Hirschau Kirchplatz weiter als Linie 18/19 nach Bühl

S nur an Schultagen

91 nicht vom 28.12.20 bis 08.01.21 und nicht vom 02.08.21 bis 10.09.21

A18 nicht 24.12.

A26 nicht 24. und 31.12.

R9 Anmeldefahrt, Anmeldung mind. 30 Min. vor Abfahrt, Tel. 07071 / 34 00 0

Sie können sich diesen Aushangfahrplan auch unter [www.naldo.de](http://www.naldo.de) -> Fahrplan in der "Elektronische Fahrplanauskunft EFA" selbst ausdrucken.


Fahrplanauskunft Baden-Württemberg: Tel: 01805-779966

(rund um die Uhr für nur 14 Cent/Minute aus dem deutschen Festnetz, höchstens 42 Cent/Minute aus Mobilnetzen).



# 19

## Kilchberg Bahnhof → Rottenburg Theoderich



Stadtwerke Tübingen GmbH, Eisenhutstraße 6, 72072 Tübingen, Tel. 07071/157-157, E-Mail: tuebus@swtue.de

Gültig ab 13.12.2020

Uhr	Montag - Freitag	Samstag	Sonn-/Feiertag	Uhr
5	49 <sup>A</sup>	36 <sup>B</sup> <sub>D</sub>		5
6	06 <sup>BD</sup> <sub>S</sub> 40 <sup>A</sup> 51 <sup>C</sup> <sub>S</sub>	11 <sup>A</sup> 42 <sup>A</sup>	11 <sup>A</sup> 36 <sup>B</sup> <sub>D</sub>	6
7	10 <sup>A</sup> 21 <sup>CD</sup> <sub>EF</sub> 40 <sup>A</sup> 51 <sup>S</sup>	06 <sup>B</sup> <sub>D</sub> 42 <sup>A</sup>	45 <sup>A</sup> <sub>R9</sub>	7
8	10 <sup>A</sup> 40 <sup>A</sup>	12 <sup>A</sup> 42 <sup>A</sup>	45 <sup>A</sup>	8
9	10 <sup>A</sup> 40 <sup>A</sup>	12 <sup>A</sup> 42 <sup>A</sup>	45 <sup>A</sup>	9
10	10 <sup>A</sup> 40 <sup>A</sup> 51 <sup>CD</sup> <sub>ES</sub>	12 <sup>A</sup> 42 <sup>A</sup>	36 <sup>B</sup> <sub>D</sub>	10
11	10 <sup>A</sup> 21 <sup>BD</sup> <sub>F</sub> 40 <sup>A</sup>	06 <sup>B</sup> <sub>D</sub> 42 <sup>A</sup>	45 <sup>A</sup>	11
12	10 <sup>A</sup> 25 <sup>A</sup> 40 <sup>A</sup> 51 <sup>B</sup> <sub>D</sub>	12 <sup>A</sup> 36 <sup>B</sup> <sub>D</sub>	36 <sup>B</sup> <sub>D</sub>	12
13	10 <sup>A</sup> 25 <sup>A</sup> 40 <sup>A</sup> 55 <sup>A</sup> <sub>S</sub>	12 <sup>A</sup> 42 <sup>A</sup>	45 <sup>A</sup>	13
14	10 <sup>A</sup> 40 <sup>A</sup>	12 <sup>A</sup> 42 <sup>A</sup>	45 <sup>A</sup>	14
15	10 <sup>A</sup> 25 <sup>A</sup> <sub>91</sub> 40 <sup>A</sup> 55 <sup>A</sup>	12 <sup>A</sup> 42 <sup>A</sup>	36 <sup>B</sup> <sub>D</sub>	15
16	10 <sup>A</sup> 21 <sup>B</sup> <sub>D</sub> 40 <sup>A</sup> 51 <sup>B</sup> <sub>D</sub>	12 <sup>A</sup> 42 <sup>A</sup>	45 <sup>A</sup>	16
17	10 <sup>A</sup> 21 <sup>BD</sup> <sub>S</sub> 25 <sup>A</sup> <sub>91</sub> 40 <sup>A</sup> 55 <sup>A</sup> <sub>91</sub>	12 <sup>A</sup> 36 <sup>B</sup> <sub>D</sub>	45 <sup>A</sup>	17
18	10 <sup>A</sup> 21 <sup>B</sup> <sub>D</sub> 40 <sup>A</sup>	12 <sup>A</sup> <sub>A18</sub> 42 <sup>A</sup> <sub>A18</sub>	45 <sup>A</sup>	18
19	10 <sup>A</sup> 40 <sup>A</sup>	12 <sup>A</sup> <sub>A18</sub> 36 <sup>BD</sup> <sub>A18</sub>	45 <sup>A</sup>	19
20	10 <sup>A</sup> 41 <sup>B</sup> <sub>D</sub>	42 <sup>A</sup> <sub>A18</sub>	45 <sup>A</sup>	20
21	23 <sup>A</sup> <sub>H</sub> 41 <sup>B</sup> <sub>D</sub>	23 <sup>A</sup> <sub>A26</sub> 36 <sup>BD</sup> <sub>A26</sub>	36 <sup>B</sup> <sub>D</sub>	21
22	23 <sup>A</sup> <sub>H</sub> 45 <sup>A</sup>	23 <sup>A</sup> <sub>A26</sub> 42 <sup>A</sup> <sub>A26</sub>	45 <sup>A</sup>	22
23	23 <sup>A</sup> <sub>H</sub> 45 <sup>A</sup>	23 <sup>A</sup> <sub>A26</sub> 42 <sup>A</sup> <sub>A26</sub>	45 <sup>A</sup>	23

A bis Weilheim Kneiple

B bis Rottenburg Bhf

C bis Rottenburg E.-Bolz-Platz

D bedient Rottenburg Schlachthaus

E bedient nicht Rottenburg Kreuzerfeldschule

F nur an schulfreien Tagen

Alle Angaben ohne Gewähr

H verkehrt ab Hirschau Kirchplatz weiter als Linie 18/19 nach Bühl

S nur an Schultagen

91 nicht vom 28.12.20 bis 08.01.21 und nicht vom 02.08.21 bis 10.09.21

A18 nicht 24.12.

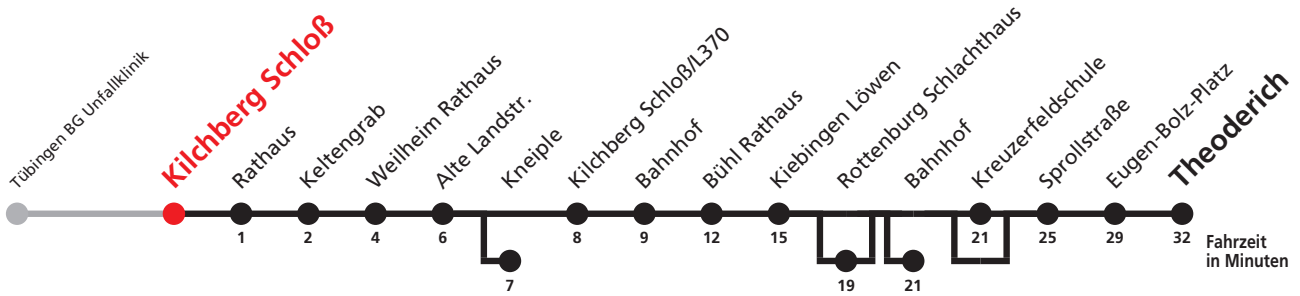
A26 nicht 24. und 31.12.

R9 Anmeldefahrt, Anmeldung mind. 30 Min. vor Abfahrt, Tel. 07071 / 34 00 0



# 19

## Kilchberg Schloß → Rottenburg Theoderich



Stadtwerke Tübingen GmbH, Eisenhutstraße 6, 72072 Tübingen, Tel. 07071/157-157, E-Mail: tuebus@swtue.de

Gültig ab 13.12.2020

Uhr	Montag - Freitag	Samstag	Sonn-/Feiertag	Uhr
5	50 <sup>A</sup>	38 <sup>B</sup> <sub>D</sub>		5
6	07 <sup>BD</sup> <sub>S</sub> 41 <sup>A</sup> 52 <sup>C</sup> <sub>S</sub>	12 <sup>A</sup> 43 <sup>A</sup>	12 <sup>A</sup> 38 <sup>B</sup> <sub>D</sub>	6
7	11 <sup>A</sup> 22 <sup>CD</sup> <sub>EF</sub> 41 <sup>A</sup> 52 <sup>S</sup>	08 <sup>B</sup> <sub>D</sub> 43 <sup>A</sup>	46 <sup>A</sup> <sub>R9</sub>	7
8	11 <sup>A</sup> 41 <sup>A</sup>	13 <sup>A</sup> 43 <sup>A</sup>	46 <sup>A</sup>	8
9	11 <sup>A</sup> 41 <sup>A</sup>	13 <sup>A</sup> 43 <sup>A</sup>	46 <sup>A</sup>	9
10	11 <sup>A</sup> 41 <sup>A</sup> 52 <sup>CD</sup> <sub>ES</sub>	13 <sup>A</sup> 43 <sup>A</sup>	38 <sup>B</sup> <sub>D</sub>	10
11	11 <sup>A</sup> 22 <sup>BD</sup> <sub>F</sub> 41 <sup>A</sup>	08 <sup>B</sup> <sub>D</sub> 43 <sup>A</sup>	46 <sup>A</sup>	11
12	11 <sup>A</sup> 26 <sup>A</sup> 41 <sup>A</sup> 52 <sup>B</sup> <sub>D</sub>	13 <sup>A</sup> 38 <sup>B</sup> <sub>D</sub>	38 <sup>B</sup> <sub>D</sub>	12
13	11 <sup>A</sup> 26 <sup>A</sup> 41 <sup>A</sup> 56 <sup>A</sup> <sub>S</sub>	13 <sup>A</sup> 43 <sup>A</sup>	46 <sup>A</sup>	13
14	11 <sup>A</sup> 41 <sup>A</sup>	13 <sup>A</sup> 43 <sup>A</sup>	46 <sup>A</sup>	14
15	11 <sup>A</sup> 26 <sup>A</sup> <sub>91</sub> 41 <sup>A</sup> 56 <sup>A</sup>	13 <sup>A</sup> 43 <sup>A</sup>	38 <sup>B</sup> <sub>D</sub>	15
16	11 <sup>A</sup> 22 <sup>B</sup> <sub>D</sub> 41 <sup>A</sup> 52 <sup>B</sup> <sub>D</sub>	13 <sup>A</sup> 43 <sup>A</sup>	46 <sup>A</sup>	16
17	11 <sup>A</sup> 22 <sup>BD</sup> <sub>S</sub> 26 <sup>A</sup> <sub>91</sub> 41 <sup>A</sup> 56 <sup>A</sup> <sub>91</sub>	13 <sup>A</sup> 38 <sup>B</sup> <sub>D</sub>	46 <sup>A</sup>	17
18	11 <sup>A</sup> 22 <sup>B</sup> <sub>D</sub> 41 <sup>A</sup>	13 <sup>A</sup> <sub>A18</sub> 43 <sup>A</sup> <sub>A18</sub>	46 <sup>A</sup>	18
19	11 <sup>A</sup> 41 <sup>A</sup>	13 <sup>A</sup> <sub>A18</sub> 38 <sup>BD</sup> <sub>A18</sub>	46 <sup>A</sup>	19
20	11 <sup>A</sup> 42 <sup>B</sup> <sub>D</sub>	43 <sup>A</sup> <sub>A18</sub>	46 <sup>A</sup>	20
21	24 <sup>A</sup> <sub>H</sub> 42 <sup>B</sup> <sub>D</sub>	24 <sup>A</sup> <sub>A26</sub> 38 <sup>BD</sup> <sub>A26</sub>	38 <sup>B</sup> <sub>D</sub>	21
22	24 <sup>A</sup> <sub>H</sub> 46 <sup>A</sup>	24 <sup>A</sup> <sub>A26</sub> 43 <sup>A</sup> <sub>A26</sub>	46 <sup>A</sup>	22
23	24 <sup>A</sup> <sub>H</sub> 46 <sup>A</sup>	24 <sup>A</sup> <sub>A26</sub> 43 <sup>A</sup> <sub>A26</sub>	46 <sup>A</sup>	23

A bis Weilheim Kneiple

B bis Rottenburg Bhf

C bis Rottenburg E.-Bolz-Platz

D bedient Rottenburg Schlachthaus

E bedient nicht Rottenburg Kreuzerfeldschule

F nur an schulfreien Tagen

H verkehrt ab Hirschau Kirchplatz weiter als Linie 18/19 nach Bühl

S nur an Schultagen

91 nicht vom 28.12.20 bis 08.01.21 und nicht vom 02.08.21 bis 10.09.21

A18 nicht 24.12.

A26 nicht 24. und 31.12.

R9 Anmeldefahrt, Anmeldung mind. 30 Min. vor Abfahrt, Tel. 07071 / 34 00 0

Sie können sich diesen Aushangfahrplan auch unter [www.naldo.de](http://www.naldo.de) -> Fahrplan in der "Elektronische Fahrplanauskunft EFA" selbst ausdrucken.

Fahrplanauskunft Baden-Württemberg: Tel: 01805-779966

(rund um die Uhr für nur 14 Cent/Minute aus dem deutschen Festnetz, höchstens 42 Cent/Minute aus Mobilnetzen).



# 19

## Kilchberg Rathaus → Rottenburg Theoderich



Stadtwerke Tübingen GmbH, Eisenhutstraße 6, 72072 Tübingen, Tel. 07071/157-157, E-Mail: tuebus@swtue.de

Gültig ab 13.12.2020

Uhr	Montag - Freitag	Samstag	Sonn-/Feiertag	Uhr
5	51 <sup>A</sup>	39 <sup>B</sup> <sub>D</sub>		5
6	08 <sup>BD</sup> <sub>S</sub> 42 <sup>A</sup> 53 <sup>C</sup> <sub>S</sub>	13 <sup>A</sup> 44 <sup>A</sup>	13 <sup>A</sup> 39 <sup>B</sup> <sub>D</sub>	6
7	12 <sup>A</sup> 23 <sup>CD</sup> <sub>EF</sub> 42 <sup>A</sup> 53 <sup>S</sup>	09 <sup>B</sup> <sub>D</sub> 44 <sup>A</sup>	47 <sup>A</sup> <sub>R9</sub>	7
8	12 <sup>A</sup> 42 <sup>A</sup>	14 <sup>A</sup> 44 <sup>A</sup>	47 <sup>A</sup>	8
9	12 <sup>A</sup> 42 <sup>A</sup>	14 <sup>A</sup> 44 <sup>A</sup>	47 <sup>A</sup>	9
10	12 <sup>A</sup> 42 <sup>A</sup> 53 <sup>CD</sup> <sub>ES</sub>	14 <sup>A</sup> 44 <sup>A</sup>	39 <sup>B</sup> <sub>D</sub>	10
11	12 <sup>A</sup> 23 <sup>BD</sup> <sub>F</sub> 42 <sup>A</sup>	09 <sup>B</sup> <sub>D</sub> 44 <sup>A</sup>	47 <sup>A</sup>	11
12	12 <sup>A</sup> 27 <sup>A</sup> 42 <sup>A</sup> 53 <sup>B</sup> <sub>D</sub>	14 <sup>A</sup> 39 <sup>B</sup> <sub>D</sub>	39 <sup>B</sup> <sub>D</sub>	12
13	12 <sup>A</sup> 27 <sup>A</sup> 42 <sup>A</sup> 57 <sup>A</sup> <sub>S</sub>	14 <sup>A</sup> 44 <sup>A</sup>	47 <sup>A</sup>	13
14	12 <sup>A</sup> 42 <sup>A</sup>	14 <sup>A</sup> 44 <sup>A</sup>	47 <sup>A</sup>	14
15	12 <sup>A</sup> 27 <sup>A</sup> <sub>91</sub> 42 <sup>A</sup> 57 <sup>A</sup>	14 <sup>A</sup> 44 <sup>A</sup>	39 <sup>B</sup> <sub>D</sub>	15
16	12 <sup>A</sup> 23 <sup>B</sup> <sub>D</sub> 42 <sup>A</sup> 53 <sup>B</sup> <sub>D</sub>	14 <sup>A</sup> 44 <sup>A</sup>	47 <sup>A</sup>	16
17	12 <sup>A</sup> 23 <sup>BD</sup> <sub>S</sub> 27 <sup>A</sup> <sub>91</sub> 42 <sup>A</sup> 57 <sup>A</sup> <sub>91</sub>	14 <sup>A</sup> 39 <sup>B</sup> <sub>D</sub>	47 <sup>A</sup>	17
18	12 <sup>A</sup> 23 <sup>B</sup> <sub>D</sub> 42 <sup>A</sup>	14 <sup>A</sup> <sub>A18</sub> 44 <sup>A</sup> <sub>A18</sub>	47 <sup>A</sup>	18
19	12 <sup>A</sup> 42 <sup>A</sup>	14 <sup>A</sup> <sub>A18</sub> 39 <sup>BD</sup> <sub>A18</sub>	47 <sup>A</sup>	19
20	12 <sup>A</sup> 43 <sup>B</sup> <sub>D</sub>	44 <sup>A</sup> <sub>A18</sub>	47 <sup>A</sup>	20
21	25 <sup>A</sup> <sub>H</sub> 43 <sup>B</sup> <sub>D</sub>	25 <sup>A</sup> <sub>A26</sub> 39 <sup>BD</sup> <sub>A26</sub>	39 <sup>B</sup> <sub>D</sub>	21
22	25 <sup>A</sup> <sub>H</sub> 47 <sup>A</sup>	25 <sup>A</sup> <sub>A26</sub> 44 <sup>A</sup> <sub>A26</sub>	47 <sup>A</sup>	22
23	25 <sup>A</sup> <sub>H</sub> 47 <sup>A</sup>	25 <sup>A</sup> <sub>A26</sub> 44 <sup>A</sup> <sub>A26</sub>	47 <sup>A</sup>	23

A bis Weilheim Kneiple

B bis Rottenburg Bhf

C bis Rottenburg E.-Bolz-Platz

D bedient Rottenburg Schlachthaus

E bedient nicht Rottenburg Kreuzerfeldschule

F nur an schulfreien Tagen

Alle Angaben ohne Gewähr

H verkehrt ab Hirschau Kirchplatz weiter als Linie 18/19 nach Bühl

S nur an Schultagen

91 nicht vom 28.12.20 bis 08.01.21 und nicht vom 02.08.21 bis 10.09.21

A18 nicht 24.12.

A26 nicht 24. und 31.12.

R9 Anmeldefahrt, Anmeldung mind. 30 Min. vor Abfahrt, Tel. 07071 / 34 00 0



# 19

## Kilchberg Keltengrab → Rottenburg Theoderich



Stadtwerke Tübingen GmbH, Eisenhutstraße 6, 72072 Tübingen, Tel. 07071/157-157, E-Mail: tuebus@swtue.de

Gültig ab 13.12.2020

Uhr	Montag - Freitag					Samstag		Sonn-/Feiertag		Uhr	
5	52 <sup>A</sup>					40 <sup>B</sup> <sub>D</sub>				5	
6	09 <sup>BD</sup> <sub>S</sub>	43 <sup>A</sup>	54 <sup>C</sup> <sub>S</sub>			14 <sup>A</sup>	45 <sup>A</sup>	14 <sup>A</sup>	40 <sup>B</sup> <sub>D</sub>	6	
7	13 <sup>A</sup>	24 <sup>CD</sup> <sub>EF</sub>	43 <sup>A</sup>	54 <sup>S</sup>			10 <sup>B</sup> <sub>D</sub>	45 <sup>A</sup>	48 <sup>A</sup> <sub>R9</sub>	7	
8	13 <sup>A</sup>	43 <sup>A</sup>				15 <sup>A</sup>	45 <sup>A</sup>	48 <sup>A</sup>		8	
9	13 <sup>A</sup>	43 <sup>A</sup>				15 <sup>A</sup>	45 <sup>A</sup>	48 <sup>A</sup>		9	
10	13 <sup>A</sup>	43 <sup>A</sup>	54 <sup>CD</sup> <sub>ES</sub>			15 <sup>A</sup>	45 <sup>A</sup>	40 <sup>B</sup> <sub>D</sub>		10	
11	13 <sup>A</sup>	24 <sup>BD</sup> <sub>F</sub>	43 <sup>A</sup>			10 <sup>B</sup> <sub>D</sub>	45 <sup>A</sup>	48 <sup>A</sup>		11	
12	13 <sup>A</sup>	28 <sup>A</sup>	43 <sup>A</sup>	54 <sup>B</sup> <sub>D</sub>			15 <sup>A</sup>	40 <sup>B</sup> <sub>D</sub>	40 <sup>B</sup> <sub>D</sub>		12
13	13 <sup>A</sup>	28 <sup>A</sup>	43 <sup>A</sup>	58 <sup>A</sup> <sub>S</sub>			15 <sup>A</sup>	45 <sup>A</sup>	48 <sup>A</sup>		13
14	13 <sup>A</sup>	43 <sup>A</sup>				15 <sup>A</sup>	45 <sup>A</sup>	48 <sup>A</sup>		14	
15	13 <sup>A</sup>	28 <sup>A</sup> <sub>91</sub>	43 <sup>A</sup>	58 <sup>A</sup>			15 <sup>A</sup>	45 <sup>A</sup>	40 <sup>B</sup> <sub>D</sub>		15
16	13 <sup>A</sup>	24 <sup>B</sup> <sub>D</sub>	43 <sup>A</sup>	54 <sup>B</sup> <sub>D</sub>			15 <sup>A</sup>	45 <sup>A</sup>	48 <sup>A</sup>		16
17	13 <sup>A</sup>	24 <sup>BD</sup> <sub>S</sub>	28 <sup>A</sup> <sub>91</sub>	43 <sup>A</sup>	58 <sup>A</sup> <sub>91</sub>			15 <sup>A</sup>	40 <sup>B</sup> <sub>D</sub>	48 <sup>A</sup>	17
18	13 <sup>A</sup>	24 <sup>B</sup> <sub>D</sub>	43 <sup>A</sup>			15 <sup>A</sup> <sub>A18</sub>	45 <sup>A</sup> <sub>A18</sub>	48 <sup>A</sup>		18	
19	13 <sup>A</sup>	43 <sup>A</sup>				15 <sup>A</sup> <sub>A18</sub>	40 <sup>BD</sup> <sub>A18</sub>	48 <sup>A</sup>		19	
20	13 <sup>A</sup>	44 <sup>B</sup> <sub>D</sub>				45 <sup>A</sup> <sub>A18</sub>			48 <sup>A</sup>		20
21	26 <sup>A</sup> <sub>H</sub>	44 <sup>B</sup> <sub>D</sub>					26 <sup>A</sup> <sub>A26</sub>	40 <sup>BD</sup> <sub>A26</sub>	40 <sup>B</sup> <sub>D</sub>		21
22	26 <sup>A</sup> <sub>H</sub>	48 <sup>A</sup>				26 <sup>A</sup> <sub>A26</sub>	45 <sup>A</sup> <sub>A26</sub>	48 <sup>A</sup>		22	
23	26 <sup>A</sup> <sub>H</sub>	48 <sup>A</sup>				26 <sup>A</sup> <sub>A26</sub>	45 <sup>A</sup> <sub>A26</sub>	48 <sup>A</sup>		23	

A bis Weilheim Kneiple

B bis Rottenburg Bhf

C bis Rottenburg E.-Bolz-Platz

D bedient Rottenburg Schlachthaus

E bedient nicht Rottenburg Kreuzerfeldschule

F nur an schulfreien Tagen

Alle Angaben ohne Gewähr

H verkehrt ab Hirschau Kirchplatz weiter als Linie 18/19 nach Bühl

S nur an Schultagen

91 nicht vom 28.12.20 bis 08.01.21 und nicht vom 02.08.21 bis 10.09.21

A18 nicht 24.12.

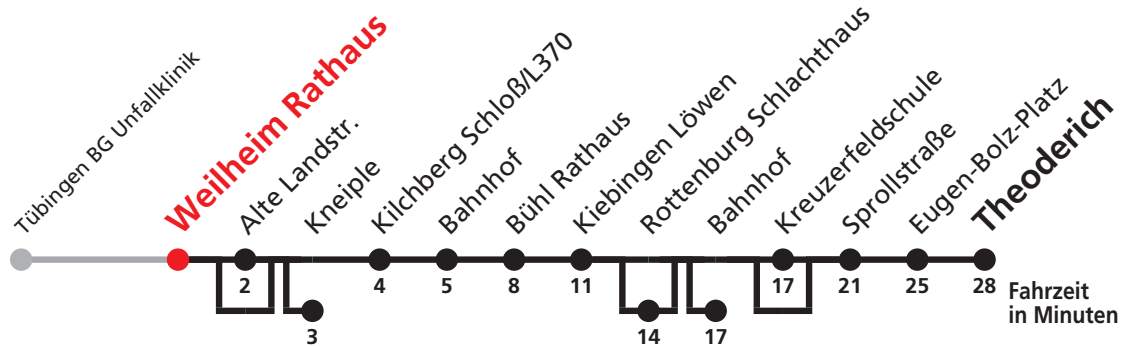
A26 nicht 24. und 31.12.

R9 Anmeldefahrt, Anmeldung mind. 30 Min. vor Abfahrt, Tel. 07071 / 34 00 0



# 19

## Weilheim Rathaus → Rottenburg Theoderich



Stadtwerke Tübingen GmbH, Eisenhutstraße 6, 72072 Tübingen, Tel. 07071/157-157, E-Mail: tuebus@swtue.de

Gültig ab 13.12.2020

Uhr	Montag - Freitag	Samstag	Sonn-/Feiertag	Uhr
5	54 <sup>A</sup>	41 <sup>B</sup> <sub>E</sub>		5
6	11 <sup>BE</sup> <sub>S</sub> 34 <sup>DE</sup> <sub>GS</sub> 45 <sup>A</sup> 56 <sup>C</sup> <sub>S</sub>	16 <sup>A</sup> 47 <sup>A</sup>	16 <sup>A</sup> 41 <sup>B</sup> <sub>E</sub>	6
7	15 <sup>A</sup> 26 <sup>CE</sup> <sub>GF</sub> 45 <sup>A</sup> 56 <sup>S</sup>	11 <sup>B</sup> <sub>E</sub> 47 <sup>A</sup>	50 <sup>A</sup> <sub>R9</sub>	7
8	15 <sup>A</sup> 45 <sup>A</sup>	17 <sup>A</sup> 47 <sup>A</sup>	50 <sup>A</sup>	8
9	15 <sup>A</sup> 45 <sup>A</sup>	17 <sup>A</sup> 47 <sup>A</sup>	50 <sup>A</sup>	9
10	15 <sup>A</sup> 45 <sup>A</sup> 56 <sup>CE</sup> <sub>GS</sub>	17 <sup>A</sup> 47 <sup>A</sup>	41 <sup>B</sup> <sub>E</sub>	10
11	15 <sup>A</sup> 26 <sup>BE</sup> <sub>F</sub> 45 <sup>A</sup>	11 <sup>B</sup> <sub>E</sub> 47 <sup>A</sup>	50 <sup>A</sup>	11
12	15 <sup>A</sup> 30 <sup>A</sup> 45 <sup>A</sup> 56 <sup>B</sup> <sub>E</sub>	17 <sup>A</sup> 41 <sup>B</sup> <sub>E</sub>	41 <sup>B</sup> <sub>E</sub>	12
13	15 <sup>A</sup> 30 <sup>A</sup> 45 <sup>A</sup>	17 <sup>A</sup> 47 <sup>A</sup>	50 <sup>A</sup>	13
14	00 <sup>A</sup> <sub>S</sub> 15 <sup>A</sup> 45 <sup>A</sup>	17 <sup>A</sup> 47 <sup>A</sup>	50 <sup>A</sup>	14
15	15 <sup>A</sup> 30 <sup>A</sup> <sub>91</sub> 45 <sup>A</sup>	17 <sup>A</sup> 47 <sup>A</sup>	41 <sup>B</sup> <sub>E</sub>	15
16	00 <sup>A</sup> 15 <sup>A</sup> 26 <sup>B</sup> <sub>E</sub> 45 <sup>A</sup> 56 <sup>B</sup> <sub>E</sub>	17 <sup>A</sup> 47 <sup>A</sup>	50 <sup>A</sup>	16
17	15 <sup>A</sup> 26 <sup>BE</sup> <sub>S</sub> 30 <sup>A</sup> <sub>91</sub> 45 <sup>A</sup>	17 <sup>A</sup> 41 <sup>B</sup> <sub>E</sub>	50 <sup>A</sup>	17
18	00 <sup>A</sup> <sub>91</sub> 15 <sup>A</sup> 26 <sup>B</sup> <sub>E</sub> 45 <sup>A</sup>	17 <sup>A</sup> <sub>A18</sub> 47 <sup>A</sup> <sub>A18</sub>	50 <sup>A</sup>	18
19	15 <sup>A</sup> 45 <sup>A</sup>	17 <sup>A</sup> <sub>A18</sub> 41 <sup>BE</sup> <sub>A18</sub>	50 <sup>A</sup>	19
20	15 <sup>A</sup> 46 <sup>B</sup> <sub>E</sub>	47 <sup>A</sup> <sub>A18</sub>	50 <sup>A</sup>	20
21	28 <sup>A</sup> <sub>H</sub> 46 <sup>B</sup> <sub>E</sub>	28 <sup>A</sup> <sub>A26</sub> 41 <sup>BE</sup> <sub>A26</sub>	41 <sup>B</sup> <sub>E</sub>	21
22	28 <sup>A</sup> <sub>H</sub> 50 <sup>A</sup>	28 <sup>A</sup> <sub>A26</sub> 47 <sup>A</sup> <sub>A26</sub>	50 <sup>A</sup>	22
23	28 <sup>A</sup> <sub>H</sub> 50 <sup>A</sup>	28 <sup>A</sup> <sub>A26</sub> 47 <sup>A</sup> <sub>A26</sub>	50 <sup>A</sup>	23

A bis Weilheim Kneiple

B bis Rottenburg Bhf

C bis Rottenburg E.-Bolz-Platz

D bedient nicht Weilheim Alte Landstr.

E bedient Rottenburg Schlachthaus

G bedient nicht Rottenburg Kreuzerfeldschule

F nur an schulfreien Tagen

Alle Angaben ohne Gewähr

H verkehrt ab Hirschau Kirchplatz weiter als Linie 18/19 nach Bühl

S nur an Schultagen

91 nicht vom 28.12.20 bis 08.01.21 und nicht vom 02.08.21 bis 10.09.21

A18 nicht 24.12.

A26 nicht 24. und 31.12.

R9 Anmeldefahrt, Anmeldung mind. 30 Min. vor Abfahrt, Tel. 07071 / 34 00 0



# 19

## Weilheim Alte Landstr. → Rottenburg Theoderich



Stadtwerke Tübingen GmbH, Eisenhutstraße 6, 72072 Tübingen, Tel. 07071/157-157, E-Mail: tuebus@swtue.de

Gültig ab 13.12.2020

Uhr	Montag - Freitag	Samstag	Sonn-/Feiertag	Uhr
5	56 <sup>A</sup>	43 <sup>B</sup> <sub>D</sub>		5
6	13 <sup>BD</sup> <sub>S</sub> 47 <sup>A</sup> 58 <sup>C</sup> <sub>S</sub>	18 <sup>A</sup> 49 <sup>A</sup>	18 <sup>A</sup> 43 <sup>B</sup> <sub>D</sub>	6
7	17 <sup>A</sup> 28 <sup>CD</sup> <sub>EF</sub> 47 <sup>A</sup> 58 <sup>S</sup>	13 <sup>B</sup> <sub>D</sub> 49 <sup>A</sup>	52 <sup>A</sup> <sub>R9</sub>	7
8	17 <sup>A</sup> 47 <sup>A</sup>	19 <sup>A</sup> 49 <sup>A</sup>	52 <sup>A</sup>	8
9	17 <sup>A</sup> 47 <sup>A</sup>	19 <sup>A</sup> 49 <sup>A</sup>	52 <sup>A</sup>	9
10	17 <sup>A</sup> 47 <sup>A</sup> 58 <sup>CD</sup> <sub>ES</sub>	19 <sup>A</sup> 49 <sup>A</sup>	43 <sup>B</sup> <sub>D</sub>	10
11	17 <sup>A</sup> 28 <sup>BD</sup> <sub>F</sub> 47 <sup>A</sup>	13 <sup>B</sup> <sub>D</sub> 49 <sup>A</sup>	52 <sup>A</sup>	11
12	17 <sup>A</sup> 32 <sup>A</sup> 47 <sup>A</sup> 58 <sup>B</sup> <sub>D</sub>	19 <sup>A</sup> 43 <sup>B</sup> <sub>D</sub>	43 <sup>B</sup> <sub>D</sub>	12
13	17 <sup>A</sup> 32 <sup>A</sup> 47 <sup>A</sup>	19 <sup>A</sup> 49 <sup>A</sup>	52 <sup>A</sup>	13
14	02 <sup>A</sup> <sub>S</sub> 17 <sup>A</sup> 47 <sup>A</sup>	19 <sup>A</sup> 49 <sup>A</sup>	52 <sup>A</sup>	14
15	17 <sup>A</sup> 32 <sup>A</sup> <sub>91</sub> 47 <sup>A</sup>	19 <sup>A</sup> 49 <sup>A</sup>	43 <sup>B</sup> <sub>D</sub>	15
16	02 <sup>A</sup> 17 <sup>A</sup> 28 <sup>B</sup> <sub>D</sub> 47 <sup>A</sup> 58 <sup>B</sup> <sub>D</sub>	19 <sup>A</sup> 49 <sup>A</sup>	52 <sup>A</sup>	16
17	17 <sup>A</sup> 28 <sup>BD</sup> <sub>S</sub> 32 <sup>A</sup> <sub>91</sub> 47 <sup>A</sup>	19 <sup>A</sup> 43 <sup>B</sup> <sub>D</sub>	52 <sup>A</sup>	17
18	02 <sup>A</sup> <sub>91</sub> 17 <sup>A</sup> 28 <sup>B</sup> <sub>D</sub> 47 <sup>A</sup>	19 <sup>A</sup> <sub>A18</sub> 49 <sup>A</sup> <sub>A18</sub>	52 <sup>A</sup>	18
19	17 <sup>A</sup> 47 <sup>A</sup>	19 <sup>A</sup> <sub>A18</sub> 43 <sup>BD</sup> <sub>A18</sub>	52 <sup>A</sup>	19
20	17 <sup>A</sup> 48 <sup>B</sup> <sub>D</sub>	49 <sup>A</sup> <sub>A18</sub>	52 <sup>A</sup>	20
21	30 <sup>A</sup> <sub>H</sub> 48 <sup>B</sup> <sub>D</sub>	30 <sup>A</sup> <sub>A26</sub> 43 <sup>BD</sup> <sub>A26</sub>	43 <sup>B</sup> <sub>D</sub>	21
22	30 <sup>A</sup> <sub>H</sub> 52 <sup>A</sup>	30 <sup>A</sup> <sub>A26</sub> 49 <sup>A</sup> <sub>A26</sub>	52 <sup>A</sup>	22
23	30 <sup>A</sup> <sub>H</sub> 52 <sup>A</sup>	30 <sup>A</sup> <sub>A26</sub> 49 <sup>A</sup> <sub>A26</sub>	52 <sup>A</sup>	23

A bis Weilheim Kneiple

B bis Rottenburg Bhf

C bis Rottenburg E.-Bolz-Platz

D bedient Rottenburg Schlachthaus

E bedient nicht Rottenburg Kreuzerfeldschule

F nur an schulfreien Tagen

Alle Angaben ohne Gewähr

H verkehrt ab Hirschau Kirchplatz weiter als Linie 18/19 nach Bühl

S nur an Schultagen

91 nicht vom 28.12.20 bis 08.01.21 und nicht vom 02.08.21 bis 10.09.21

A18 nicht 24.12.

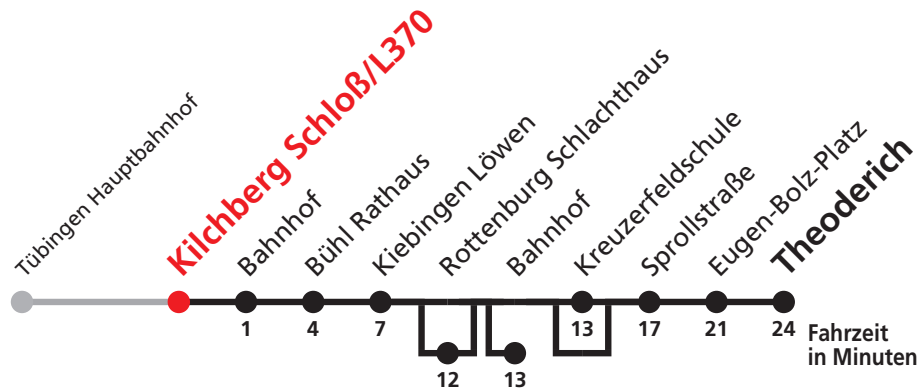
A26 nicht 24. und 31.12.

R9 Anmeldefahrt, Anmeldung mind. 30 Min. vor Abfahrt, Tel. 07071 / 34 00 0





# 19 Kilchberg Schloß/L370 → Rottenburg Theoderich



Stadtwerke Tübingen GmbH, Eisenhutstraße 6, 72072 Tübingen, Tel. 07071/157-157, E-Mail: tuebus@swtue.de

Gültig ab 13.12.2020

Uhr	Montag - Freitag	Samstag	Sonn-/Feiertag	Uhr
5		45 <sup>A</sup> <sub>C</sub>		5
6	15 <sup>AC</sup> <sub>S</sub> 36 <sup>CD</sup> <sub>S</sub>		45 <sup>A</sup> <sub>C</sub>	6
7	00 <sup>B</sup> <sub>S</sub> 30 <sup>BC</sup> <sub>DF</sub>	15 <sup>A</sup> <sub>C</sub>		7
8	00 <sup>S</sup>			8
9				9
10			45 <sup>A</sup> <sub>C</sub>	10
11	00 <sup>BC</sup> <sub>DS</sub> 30 <sup>AC</sup> <sub>F</sub>	15 <sup>A</sup> <sub>C</sub>		11
12		45 <sup>A</sup> <sub>C</sub>	45 <sup>A</sup> <sub>C</sub>	12
13	00 <sup>A</sup> <sub>C</sub>			13
14				14
15			45 <sup>A</sup> <sub>C</sub>	15
16	30 <sup>A</sup> <sub>C</sub>			16
17	00 <sup>A</sup> <sub>C</sub> 30 <sup>AC</sup> <sub>S</sub>	45 <sup>A</sup> <sub>C</sub>		17
18	30 <sup>A</sup> <sub>C</sub>			18
19		45 <sup>AC</sup> <sub>A18</sub>		19
20	50 <sup>A</sup> <sub>C</sub>			20
21	50 <sup>A</sup> <sub>C</sub>	45 <sup>AC</sup> <sub>A26</sub>	45 <sup>A</sup> <sub>C</sub>	21

A bis Rottenburg Bhf

B bis Rottenburg E.-Bolz-Platz

C bedient Rottenburg Schlachthaus

D bedient nicht Rottenburg Kreuzerfeldschule

F nur an schulfreien Tagen

S nur an Schultagen

A18 nicht 24.12.


A26 nicht 24. und 31.12.

Sie können sich diesen Aushangfahrplan auch unter [www.naldo.de](http://www.naldo.de) -> Fahrplan in der "Elektronische Fahrplanauskunft EFA" selbst ausdrucken.  
 Fahrplanauskunft Baden-Württemberg: Tel: 01805-779966  
 (rund um die Uhr für nur 14 Cent/Minute aus dem deutschen Festnetz, höchstens 42 Cent/Minute aus Mobilnetzen).



# 19

## Tübingen Feuerhägle Ber. → Rottenburg Bhf



Stadtwerke Tübingen GmbH, Eisenhutstraße 6, 72072 Tübingen, Tel. 07071/157-157, E-Mail: tuebus@swtue.de

Gültig ab 13.12.2020

Uhr	Montag - Freitag	Samstag	Sonn-/Feiertag	Uhr
12	02 <sup>S</sup> 55 <sup>A</sup>			12

A bis Bühl Rathaus


S nur an Schultagen

Sie können sich diesen Aushangfahrplan auch unter [www.naldo.de](http://www.naldo.de) -> Fahrplan in der "Elektronische Fahrplanauskunft EFA" selbst ausdrucken.  
 Fahrplanauskunft Baden-Württemberg: Tel: 01805-779966  
 (rund um die Uhr für nur 14 Cent/Minute aus dem deutschen Festnetz, höchstens 42 Cent/Minute aus Mobilnetzen).



# 19

## Tübingen Paul-Dietz-Straße → Rottenburg Bhf



Stadtwerke Tübingen GmbH, Eisenhutstraße 6, 72072 Tübingen, Tel. 07071/157-157, E-Mail: tuebus@swtue.de

Gültig ab 13.12.2020

Uhr	Montag - Freitag	Samstag	Sonn-/Feiertag	Uhr
12	03 <sup>S</sup> 56 <sup>A</sup>			12

A bis Bühl Rathaus

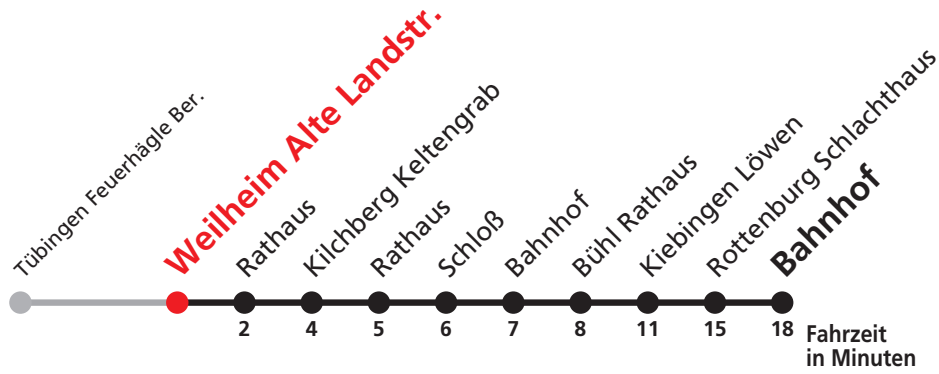
S nur an Schultagen

Sie können sich diesen Aushangfahrplan auch unter [www.naldo.de](http://www.naldo.de) -> Fahrplan in der "Elektronische Fahrplanauskunft EFA" selbst ausdrucken.  
 Fahrplanauskunft Baden-Württemberg: Tel: 01805-779966  
 (rund um die Uhr für nur 14 Cent/Minute aus dem deutschen Festnetz, höchstens 42 Cent/Minute aus Mobilnetzen).



# 19

## Weilheim Alte Landstr. → Rottenburg Bhf



Stadtwerke Tübingen GmbH, Eisenhutstraße 6, 72072 Tübingen, Tel. 07071/157-157, E-Mail: tuebus@swtue.de

Gültig ab 13.12.2020

Uhr	Montag - Freitag	Samstag	Sonn-/Feiertag	Uhr
12	08 <sup>S</sup>			12
13	01 <sup>A</sup> <sub>S</sub>			13

A bis Bühl Rathaus

S nur an Schultagen

Sie können sich diesen Aushangfahrplan auch unter [www.naldo.de](http://www.naldo.de) -> Fahrplan in der "Elektronische Fahrplanauskunft EFA" selbst ausdrucken.  
 Fahrplanauskunft Baden-Württemberg: Tel: 01805-779966  
 (rund um die Uhr für nur 14 Cent/Minute aus dem deutschen Festnetz, höchstens 42 Cent/Minute aus Mobilnetzen).



# 19

## Weilheim Rathaus → Rottenburg Bhf



Stadtwerke Tübingen GmbH, Eisenhutstraße 6, 72072 Tübingen, Tel. 07071/157-157, E-Mail: tuebus@swtue.de

Gültig ab 13.12.2020

Uhr	Montag - Freitag	Samstag	Sonn-/Feiertag	Uhr
12	10 <sup>S</sup>			12
13	03 <sup>A</sup> <sub>S</sub>			13

A bis Bühl Rathaus

S nur an Schultagen

Sie können sich diesen Aushangfahrplan auch unter [www.naldo.de](http://www.naldo.de) -> Fahrplan in der "Elektronische Fahrplanauskunft EFA" selbst ausdrucken.  
 Fahrplanauskunft Baden-Württemberg: Tel: 01805-779966  
 (rund um die Uhr für nur 14 Cent/Minute aus dem deutschen Festnetz, höchstens 42 Cent/Minute aus Mobilnetzen).



# 19

## Kilchberg Keltengrab → Rottenburg Bhf



Stadtwerke Tübingen GmbH, Eisenhutstraße 6, 72072 Tübingen, Tel. 07071/157-157, E-Mail: tuebus@swtue.de

Gültig ab 13.12.2020

Uhr	Montag - Freitag	Samstag	Sonn-/Feiertag	Uhr
12	12 <sup>S</sup>			12
13	05 <sup>A</sup> <sub>S</sub>			13

A bis Bühl Rathaus


S nur an Schultagen

Sie können sich diesen Aushangfahrplan auch unter [www.naldo.de](http://www.naldo.de) -> Fahrplan in der "Elektronische Fahrplanauskunft EFA" selbst ausdrucken.  
 Fahrplanauskunft Baden-Württemberg: Tel: 01805-779966  
 (rund um die Uhr für nur 14 Cent/Minute aus dem deutschen Festnetz, höchstens 42 Cent/Minute aus Mobilnetzen).



# 19

## Kilchberg Rathaus → Rottenburg Bhf



Stadtwerke Tübingen GmbH, Eisenhutstraße 6, 72072 Tübingen, Tel. 07071/157-157, E-Mail: tuebus@swtue.de

Gültig ab 13.12.2020

Uhr	Montag - Freitag	Samstag	Sonn-/Feiertag	Uhr
12	13 <sup>S</sup>			12
13	06 <sup>A</sup> <sub>S</sub>			13

A bis Bühl Rathaus

S nur an Schultagen

Sie können sich diesen Aushangfahrplan auch unter [www.naldo.de](http://www.naldo.de) -> Fahrplan in der "Elektronische Fahrplanauskunft EFA" selbst ausdrucken.  
 Fahrplanauskunft Baden-Württemberg: Tel: 01805-779966  
 (rund um die Uhr für nur 14 Cent/Minute aus dem deutschen Festnetz, höchstens 42 Cent/Minute aus Mobilnetzen).



# 19

## Kilchberg Schloß → Rottenburg Bhf



Stadtwerke Tübingen GmbH, Eisenhutstraße 6, 72072 Tübingen, Tel. 07071/157-157, E-Mail: tuebus@swtue.de

Gültig ab 13.12.2020

Uhr	Montag - Freitag	Samstag	Sonn-/Feiertag	Uhr
12	14 <sup>S</sup>			12
13	07 <sup>A</sup> S			13

A bis Bühl Rathaus

S nur an Schultagen

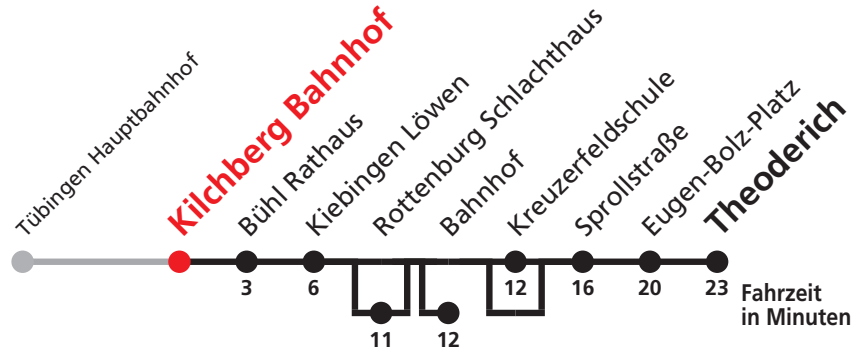
Sie können sich diesen Aushangfahrplan auch unter [www.naldo.de](http://www.naldo.de) -> Fahrplan in der "Elektronische Fahrplanauskunft EFA" selbst ausdrucken.  
 Fahrplanauskunft Baden-Württemberg: Tel: 01805-779966  
 (rund um die Uhr für nur 14 Cent/Minute aus dem deutschen Festnetz, höchstens 42 Cent/Minute aus Mobilnetzen).





# 19

## Kilchberg Bahnhof → Rottenburg Theoderich



Stadtwerke Tübingen GmbH, Eisenhutstraße 6, 72072 Tübingen, Tel. 07071/157-157, E-Mail: tuebus@swtue.de

Gültig ab 13.12.2020

Uhr	Montag - Freitag	Samstag	Sonn-/Feiertag	Uhr
5		47 <sup>B</sup> <sub>D</sub>		5
6	16 <sup>BD</sup> <sub>S</sub> 37 <sup>DE</sup> <sub>S</sub>		47 <sup>B</sup> <sub>D</sub>	6
7	01 <sup>C</sup> <sub>S</sub> 31 <sup>CD</sup> <sub>EF</sub>	17 <sup>B</sup> <sub>D</sub>		7
8	01 <sup>S</sup>			8
9				9
10			47 <sup>B</sup> <sub>D</sub>	10
11	01 <sup>CD</sup> <sub>ES</sub> 31 <sup>BD</sup> <sub>F</sub>	17 <sup>B</sup> <sub>D</sub>		11
12	15 <sup>BD</sup> <sub>S</sub>	47 <sup>B</sup> <sub>D</sub>	47 <sup>B</sup> <sub>D</sub>	12
13	01 <sup>B</sup> <sub>D</sub> 08 <sup>A</sup> <sub>S</sub>			13
14				14
15			47 <sup>B</sup> <sub>D</sub>	15
16	31 <sup>B</sup> <sub>D</sub>			16
17	01 <sup>B</sup> <sub>D</sub> 31 <sup>BD</sup> <sub>S</sub>	47 <sup>B</sup> <sub>D</sub>		17
18	31 <sup>B</sup> <sub>D</sub>			18
19		47 <sup>BD</sup> <sub>A18</sub>		19
20	51 <sup>B</sup> <sub>D</sub>			20
21	51 <sup>B</sup> <sub>D</sub>	47 <sup>BD</sup> <sub>A26</sub>	47 <sup>B</sup> <sub>D</sub>	21

A bis Bühl Rathaus

B bis Rottenburg Bhf

C bis Rottenburg E.-Bolz-Platz

D bedient Rottenburg Schlachthaus

E bedient nicht Rottenburg Kreuzerfeldschule

F nur an schulfreien Tagen

S nur an Schultagen

A18 nicht 24.12.

A26 nicht 24. und 31.12.

Sie können sich diesen Aushangfahrplan auch unter [www.naldo.de](http://www.naldo.de) -> Fahrplan in der "Elektronische Fahrplanauskunft EFA" selbst ausdrucken.

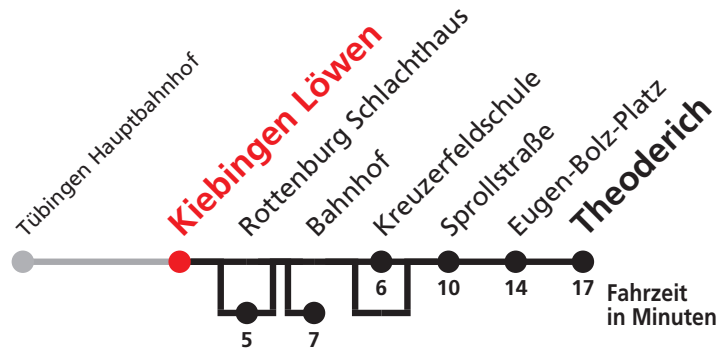
Fahrplanauskunft Baden-Württemberg: Tel: 01805-779966

(rund um die Uhr für nur 14 Cent/Minute aus dem deutschen Festnetz, höchstens 42 Cent/Minute aus Mobilnetzen).



# 19

## Kiebingen Löwen → Rottenburg Theoderich



Stadtwerke Tübingen GmbH, Eisenhutstraße 6, 72072 Tübingen, Tel. 07071/157-157, E-Mail: tuebus@swtue.de

Gültig ab 13.12.2020

Uhr	Montag - Freitag	Samstag	Sonn-/Feiertag	Uhr
5		49 <sup>A</sup> <sub>C</sub>		5
6	22 <sup>AC</sup> <sub>S</sub> 43 <sup>CD</sup> <sub>S</sub>		49 <sup>A</sup> <sub>C</sub>	6
7	07 <sup>B</sup> <sub>S</sub> 37 <sup>BC</sup> <sub>DF</sub>	19 <sup>A</sup> <sub>C</sub>		7
8	07 <sup>S</sup>			8
9				9
10			49 <sup>A</sup> <sub>C</sub>	10
11	07 <sup>BC</sup> <sub>DS</sub> 37 <sup>AC</sup> <sub>F</sub>	19 <sup>A</sup> <sub>C</sub>		11
12	19 <sup>AC</sup> <sub>S</sub>	49 <sup>A</sup> <sub>C</sub>	49 <sup>A</sup> <sub>C</sub>	12
13	07 <sup>A</sup> <sub>C</sub>			13
14				14
15			49 <sup>A</sup> <sub>C</sub>	15
16	37 <sup>A</sup> <sub>C</sub>			16
17	07 <sup>A</sup> <sub>C</sub> 37 <sup>AC</sup> <sub>S</sub>	49 <sup>A</sup> <sub>C</sub>		17
18	37 <sup>A</sup> <sub>C</sub>			18
19		49 <sup>AC</sup> <sub>A18</sub>		19
20	57 <sup>A</sup> <sub>C</sub>			20
21	57 <sup>A</sup> <sub>C</sub>	49 <sup>AC</sup> <sub>A26</sub>	49 <sup>A</sup> <sub>C</sub>	21

A bis Rottenburg Bhf

B bis Rottenburg E.-Bolz-Platz

C bedient Rottenburg Schlachthaus

D bedient nicht Rottenburg Kreuzerfeldschule

F nur an schulfreien Tagen

S nur an Schultagen

A18 nicht 24.12.

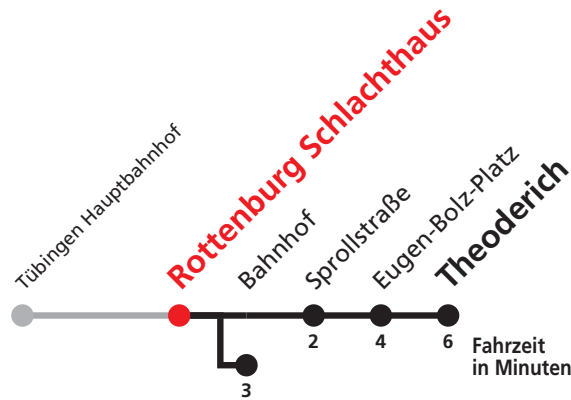
A26 nicht 24. und 31.12.

Sie können sich diesen Aushangfahrplan auch unter [www.naldo.de](http://www.naldo.de) -> Fahrplan in der "Elektronische Fahrplanauskunft EFA" selbst ausdrucken.  
 Fahrplanauskunft Baden-Württemberg: Tel: 01805-779966  
 (rund um die Uhr für nur 14 Cent/Minute aus dem deutschen Festnetz, höchstens 42 Cent/Minute aus Mobilnetzen).



# 19

## Rottenburg Schlachthaus → Rottenburg Theoderich



Stadtwerke Tübingen GmbH, Eisenhutstraße 6, 72072 Tübingen, Tel. 07071/157-157, E-Mail: tuebus@swtue.de

Gültig ab 13.12.2020

Uhr	Montag - Freitag	Samstag	Sonn-/Feiertag	Uhr
5		54 <sup>A</sup>		5
6	27 <sup>A</sup> <sub>S</sub> 48 <sup>S</sup>		54 <sup>A</sup>	6
7	41 <sup>B</sup> <sub>F</sub>	24 <sup>A</sup>		7
8				8
9				9
10			54 <sup>A</sup>	10
11	11 <sup>B</sup> <sub>S</sub> 41 <sup>A</sup> <sub>F</sub>	24 <sup>A</sup>		11
12	23 <sup>A</sup> <sub>S</sub>	54 <sup>A</sup>	54 <sup>A</sup>	12
13	09 <sup>A</sup>			13
14				14
15			54 <sup>A</sup>	15
16	41 <sup>A</sup>			16
17	11 <sup>A</sup> 41 <sup>A</sup> <sub>S</sub>	54 <sup>A</sup>		17
18	41 <sup>A</sup>			18
19		54 <sup>A</sup> <sub>A18</sub>		19
20				20
21	01 <sup>A</sup>	54 <sup>A</sup> <sub>A26</sub>	54 <sup>A</sup>	21
22	01 <sup>A</sup>			22

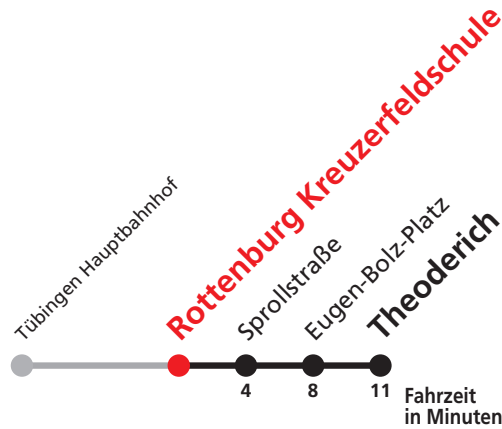
A bis Rottenburg Bhf B bis Rottenburg E.-Bolz-Platz F nur an schulfreien Tagen S nur an Schultagen A18 nicht 24.12. A26 nicht 24. und 31.12.

Sie können sich diesen Aushangfahrplan auch unter [www.naldo.de](http://www.naldo.de) -> Fahrplan in der "Elektronische Fahrplanauskunft EFA" selbst ausdrucken.  
 Fahrplanauskunft Baden-Württemberg: Tel: 01805-779966  
 (rund um die Uhr für nur 14 Cent/Minute aus dem deutschen Festnetz, höchstens 42 Cent/Minute aus Mobilnetzen).



# 19

## Rottenburg Kreuzerfeldschule → Rottenburg Theoderich



Stadtwerke Tübingen GmbH, Eisenhutstraße 6, 72072 Tübingen, Tel. 07071/157-157, E-Mail: tuebus@swtue.de

Gültig ab 13.12.2020

Uhr	Montag - Freitag	Samstag	Sonn-/Feiertag	Uhr
7	14 <sup>A</sup> 14 <sup>S</sup>			7
8	13 <sup>S</sup>			8

A bis Rottenburg E.-Bolz-Platz


S nur an Schultagen

Sie können sich diesen Aushangfahrplan auch unter [www.naldo.de](http://www.naldo.de) -> Fahrplan in der "Elektronische Fahrplanauskunft EFA" selbst ausdrucken.  
 Fahrplanauskunft Baden-Württemberg: Tel: 01805-779966  
 (rund um die Uhr für nur 14 Cent/Minute aus dem deutschen Festnetz, höchstens 42 Cent/Minute aus Mobilnetzen).



# 19

## Rottenburg Sprollstraße → Rottenburg Theoderich



Stadtwerke Tübingen GmbH, Eisenhutstraße 6, 72072 Tübingen, Tel. 07071/157-157, E-Mail: tuebus@swtue.de

Gültig ab 13.12.2020

Uhr	Montag - Freitag	Samstag	Sonn-/Feiertag	Uhr
6	50 <sup>S</sup>			6
7	18 <sup>A</sup> <sub>S</sub> 43 <sup>A</sup> <sub>F</sub>			7
8	17 <sup>S</sup>			8
9				9
10				10
11	13 <sup>A</sup> <sub>S</sub>			11

A bis Rottenburg E.-Bolz-Platz

F nur an schulfreien Tagen

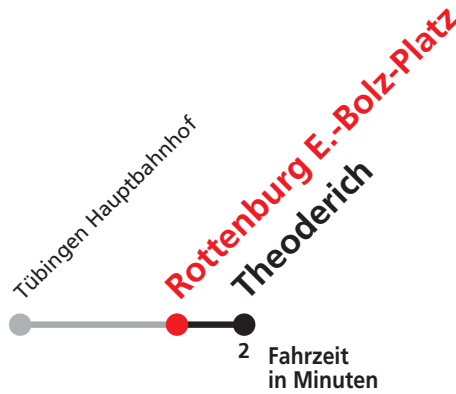
S nur an Schultagen

Sie können sich diesen Aushangfahrplan auch unter [www.naldo.de](http://www.naldo.de) -> Fahrplan in der "Elektronische Fahrplanauskunft EFA" selbst ausdrucken.  
 Fahrplanauskunft Baden-Württemberg: Tel: 01805-779966  
 (rund um die Uhr für nur 14 Cent/Minute aus dem deutschen Festnetz, höchstens 42 Cent/Minute aus Mobilnetzen).



# 19

## Rottenburg E.-Bolz-Platz → Rottenburg Theoderich



Stadtwerke Tübingen GmbH, Eisenhutstraße 6, 72072 Tübingen, Tel. 07071/157-157, E-Mail: tuebus@swtue.de

Gültig ab 13.12.2020

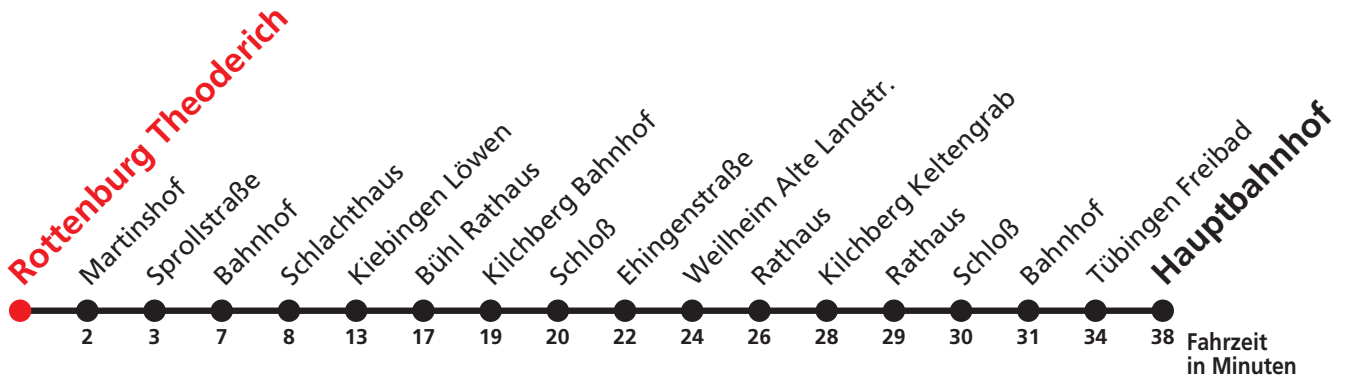
Uhr	Montag - Freitag	Samstag	Sonn-/Feiertag	Uhr
6	52 <sup>S</sup>			6
7				7
8	21 <sup>S</sup>			8

S nur an Schultagen

Sie können sich diesen Aushangfahrplan auch unter [www.naldo.de](http://www.naldo.de) -> Fahrplan in der "Elektronische Fahrplanauskunft EFA" selbst ausdrucken.  
 Fahrplanauskunft Baden-Württemberg: Tel: 01805-779966  
 (rund um die Uhr für nur 14 Cent/Minute aus dem deutschen Festnetz, höchstens 42 Cent/Minute aus Mobilnetzen).



# 19 Rottenburg Theoderich → Tübingen Hauptbahnhof



Stadtwerke Tübingen GmbH, Eisenhutstraße 6, 72072 Tübingen, Tel. 07071/157-157, E-Mail: tuebus@swtue.de

Gültig ab 13.12.2020

Uhr	Montag - Freitag	Samstag	Sonn-/Feiertag	Uhr
-----	------------------	---------	----------------	-----

16 07<sup>S</sup>

16

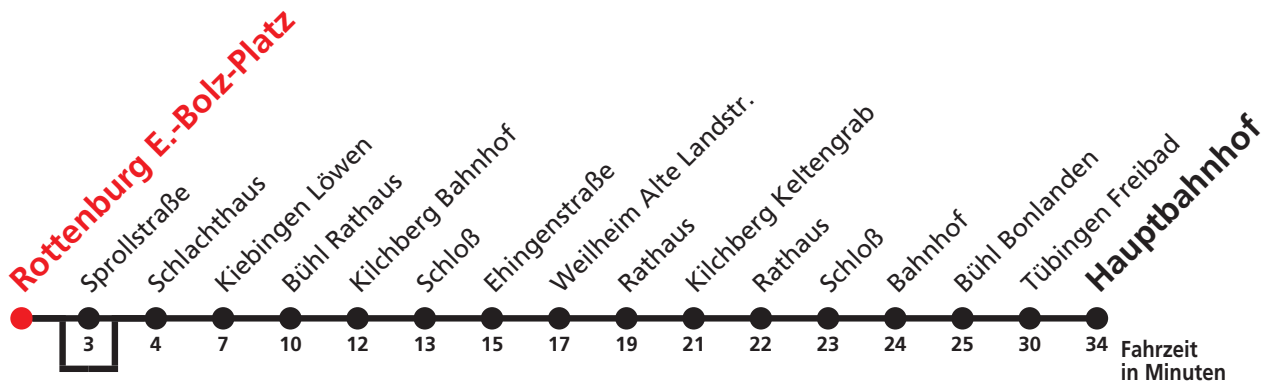
S nur an Schultagen

Sie können sich diesen Aushangfahrplan auch unter [www.naldo.de](http://www.naldo.de) -> Fahrplan in der "Elektronische Fahrplanauskunft EFA" selbst ausdrucken.  
 Fahrplanauskunft Baden-Württemberg: Tel: 01805-779966  
 (rund um die Uhr für nur 14 Cent/Minute aus dem deutschen Festnetz, höchstens 42 Cent/Minute aus Mobilnetzen).



# 19

## Rottenburg E.-Bolz-Platz → Tübingen Hauptbahnhof



Stadtwerke Tübingen GmbH, Eisenhutstraße 6, 72072 Tübingen, Tel. 07071/157-157, E-Mail: tuebus@swtue.de

Gültig ab 13.12.2020

Uhr	Montag - Freitag	Samstag	Sonn-/Feiertag	Uhr
8	11			8
9				9
10				10
11				11
12				12
13	05 <sup>A</sup> <sub>S</sub>			13

A bedient nicht Rottenburg Sprollstraße

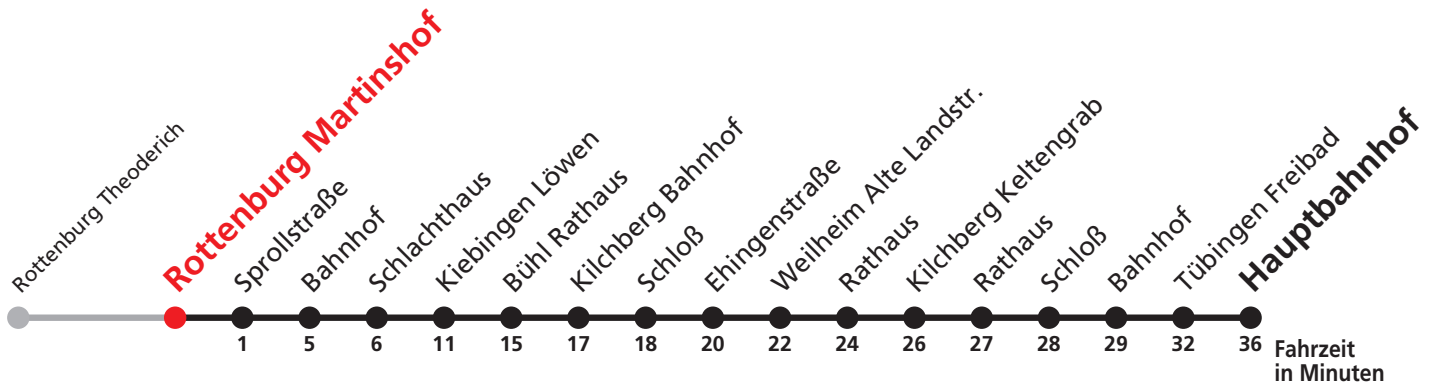
S nur an Schultagen

Sie können sich diesen Aushangfahrplan auch unter [www.naldo.de](http://www.naldo.de) -> Fahrplan in der "Elektronische Fahrplanauskunft EFA" selbst ausdrucken.  
 Fahrplanauskunft Baden-Württemberg: Tel: 01805-779966  
 (rund um die Uhr für nur 14 Cent/Minute aus dem deutschen Festnetz, höchstens 42 Cent/Minute aus Mobilnetzen).





# 19 Rottenburg Martinshof → Tübingen Hauptbahnhof



Stadtwerke Tübingen GmbH, Eisenhutstraße 6, 72072 Tübingen, Tel. 07071/157-157, E-Mail: tuebus@swtue.de

Gültig ab 13.12.2020

Uhr	<b>Montag - Freitag</b>	<b>Samstag</b>	<b>Sonn-/Feiertag</b>	Uhr
-----	-------------------------	----------------	-----------------------	-----

16 09<sup>S</sup>

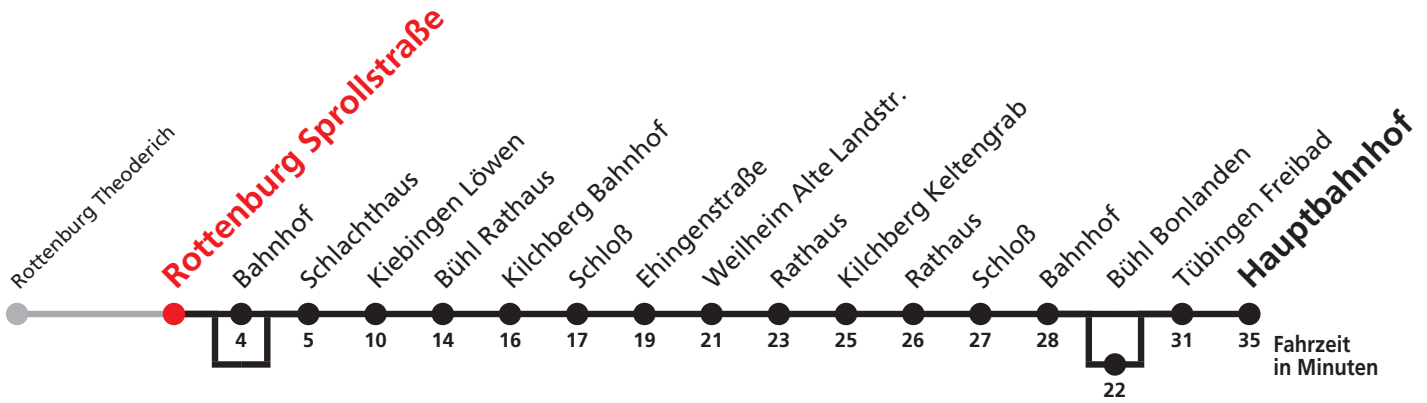
16

S nur an Schultagen

Sie können sich diesen Aushangfahrplan auch unter [www.naldo.de](http://www.naldo.de) -> Fahrplan in der "Elektronische Fahrplanauskunft EFA" selbst ausdrucken.  
 Fahrplanauskunft Baden-Württemberg: Tel: 01805-779966  
 (rund um die Uhr für nur 14 Cent/Minute aus dem deutschen Festnetz, höchstens 42 Cent/Minute aus Mobilnetzen).



# 19 Rottenburg Sprollstraße → Tübingen Hauptbahnhof



Stadtwerke Tübingen GmbH, Eisenhutstraße 6, 72072 Tübingen, Tel. 07071/157-157, E-Mail: tuebus@swtue.de

Gültig ab 13.12.2020

Uhr	Montag - Freitag	Samstag	Sonn-/Feiertag	Uhr
8	14 <sup>A</sup> 14 <sup>B</sup>			8
9				9
10				10
11				11
12				12
13				13
14				14
15				15
16	10 <sup>S</sup>			16

A bedient nicht Rottenburg Bhf

B bedient Bühl Bonlanden

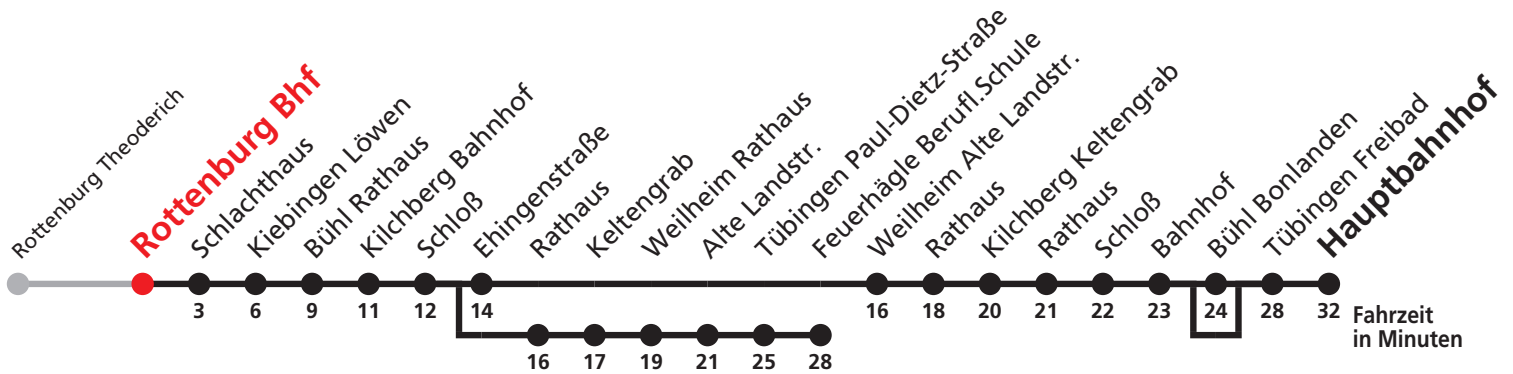
S nur an Schultagen

Sie können sich diesen Aushangfahrplan auch unter [www.naldo.de](http://www.naldo.de) -> Fahrplan in der "Elektronische Fahrplanauskunft EFA" selbst ausdrucken.  
 Fahrplanauskunft Baden-Württemberg: Tel: 01805-779966  
 (rund um die Uhr für nur 14 Cent/Minute aus dem deutschen Festnetz, höchstens 42 Cent/Minute aus Mobilnetzen).



# 19

## Rottenburg Bhf → Tübingen Hauptbahnhof



Stadtwerke Tübingen GmbH, Eisenhutstraße 6, 72072 Tübingen, Tel. 07071/157-157, E-Mail: tuebus@swtue.de

Gültig ab 13.12.2020

Uhr	Montag - Freitag	Samstag	Sonn-/Feiertag	Uhr
5		58		5
6			58	6
7	01 <sup>A</sup> <sub>S</sub> 17 <sup>S</sup> 59 <sup>A</sup> <sub>S</sub>	28		7
8				8
9	12 <sup>91</sup>			9
10			58	10
11		28		11
12		58	58	12
13	09 <sup>S</sup>			13
14	09			14
15			58	15
16	14 <sup>C</sup> <sub>S</sub> 42 <sup>S</sup>			16
17	12	58 <sup>A18</sup>		17
18	12 <sup>S</sup> 41 <sup>B</sup> <sub>S</sub> 44 <sup>B</sup> <sub>F</sub>			18
19		58 <sup>A18</sup>		19
20	53 <sup>C</sup>			20
21	53 <sup>C</sup>	58 <sup>A26</sup>	58	21

A bis Tübingen Feuerhägle Ber.

F nur an schulfreien Tagen

A18 nicht 24.12.

B bis Weilheim Alte Landstr.

S nur an Schultagen

A26 nicht 24. und 31.12.

C bedient nicht Bühl Bonlanden

91 nicht vom 28.12.20 bis 08.01.21 und nicht vom 02.08.21 bis 10.09.21

Sie können sich diesen Aushangfahrplan auch unter [www.naldo.de](http://www.naldo.de) -> Fahrplan in der "Elektronische Fahrplanauskunft EFA" selbst ausdrucken.

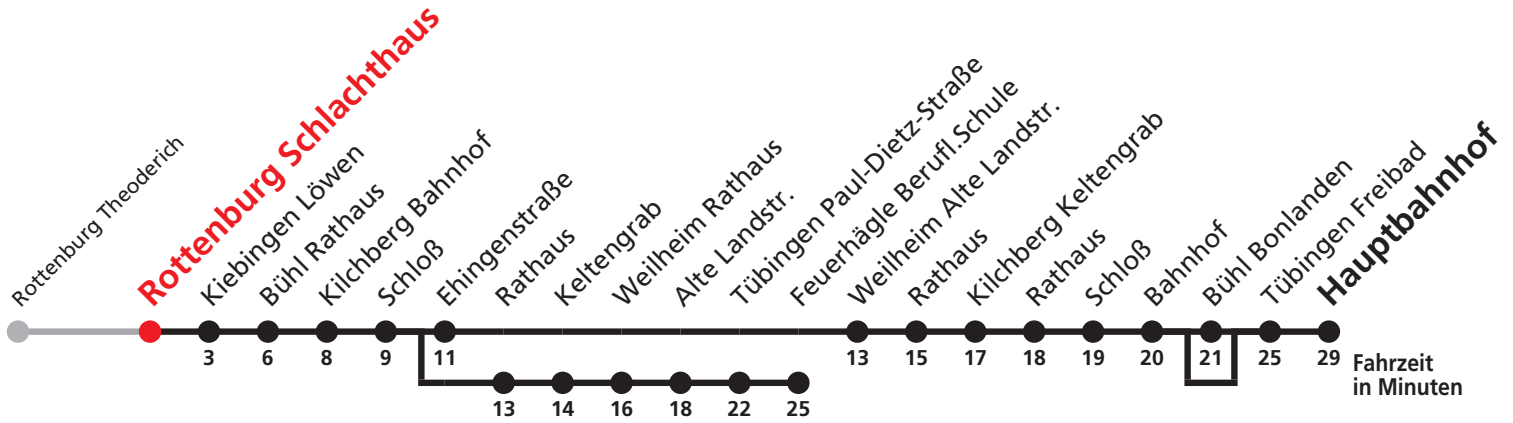
Fahrplanauskunft Baden-Württemberg: Tel: 01805-779966

(rund um die Uhr für nur 14 Cent/Minute aus dem deutschen Festnetz, höchstens 42 Cent/Minute aus Mobilnetzen).



# 19

## Rottenburg Schlachthaus → Tübingen Hauptbahnhof



Stadtwerke Tübingen GmbH, Eisenhutstraße 6, 72072 Tübingen, Tel. 07071/157-157, E-Mail: tuebus@swtue.de

Gültig ab 13.12.2020

Uhr	Montag - Freitag	Samstag	Sonn-/Feiertag	Uhr
6		01		6
7	04 <sup>A</sup> <sub>S</sub> 20 <sup>S</sup>	31	01	7
8	02 <sup>A</sup> <sub>S</sub> 15			8
9	15 <sup>91</sup>			9
10				10
11		31	01	11
12				12
13	10 <sup>S</sup> 12 <sup>S</sup>	01	01	13
14	12			14
15				15
16	15 <sup>C</sup> <sub>S</sub> 45 <sup>S</sup>		01	16
17	15			17
18	15 <sup>S</sup> 44 <sup>B</sup> <sub>S</sub> 47 <sup>B</sup> <sub>F</sub>	01 <sup>A18</sup>		18
19				19
20	56 <sup>C</sup>	01 <sup>A18</sup>		20
21	56 <sup>C</sup>			21
22		01 <sup>A26</sup>	01	22

A bis Tübingen Feuerhägle Ber.

F nur an schulfreien Tagen

A18 nicht 24.12.

B bis Weilheim Alte Landstr.

S nur an Schultagen

A26 nicht 24. und 31.12.

C bedient nicht Bühl Bonlanden

91 nicht vom 28.12.20 bis 08.01.21 und nicht vom 02.08.21 bis 10.09.21

Sie können sich diesen Aushangfahrplan auch unter [www.naldo.de](http://www.naldo.de) -> Fahrplan in der "Elektronische Fahrplanauskunft EFA" selbst ausdrucken.

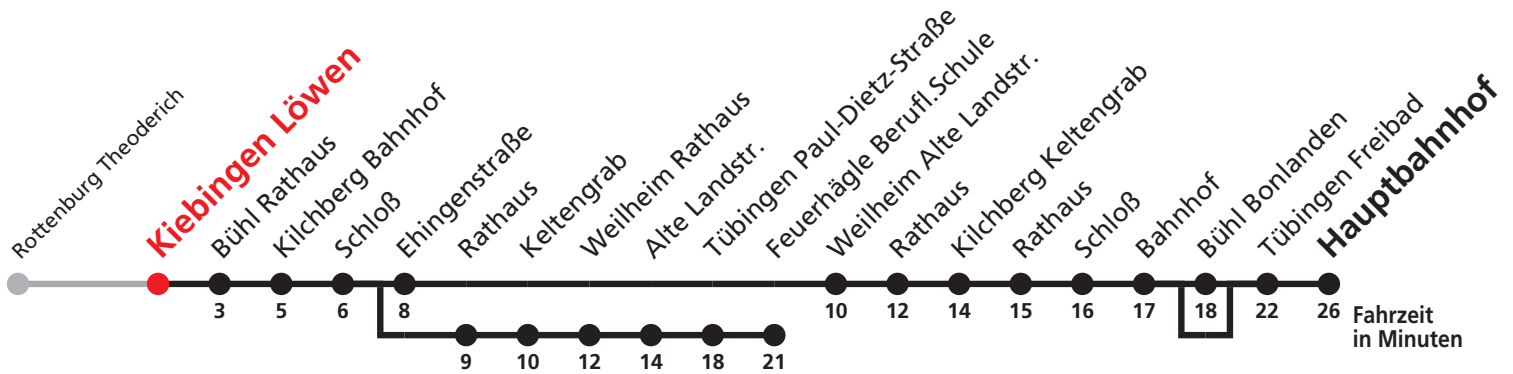
Fahrplanauskunft Baden-Württemberg: Tel: 01805-779966

(rund um die Uhr für nur 14 Cent/Minute aus dem deutschen Festnetz, höchstens 42 Cent/Minute aus Mobilnetzen).



# 19

## Kiebingen Löwen → Tübingen Hauptbahnhof



Stadtwerke Tübingen GmbH, Eisenhutstraße 6, 72072 Tübingen, Tel. 07071/157-157, E-Mail: tuebus@swtue.de

Gültig ab 13.12.2020

Uhr	Montag - Freitag	Samstag	Sonn-/Feiertag	Uhr
6		04		6
7	08 <sup>A</sup> <sub>S</sub> 23 <sup>S</sup>	34	04	7
8	05 <sup>A</sup> <sub>S</sub> 18			8
9	18 <sup>91</sup>			9
10				10
11		34	04	11
12				12
13	13 <sup>S</sup> 17 <sup>S</sup>	04	04	13
14	17			14
15				15
16	20 <sup>C</sup> <sub>S</sub> 47 <sup>S</sup>		04	16
17	17			17
18	17 <sup>S</sup> 46 <sup>B</sup> <sub>S</sub> 49 <sup>B</sup> <sub>F</sub>	04 <sup>A18</sup>		18
19				19
20	58 <sup>C</sup>	04 <sup>A18</sup>		20
21	58 <sup>C</sup>			21
22		04 <sup>A26</sup>	04	22

A bis Tübingen Feuerhägle Ber.

F nur an schulfreien Tagen

A18 nicht 24.12.

B bis Weilheim Alte Landstr.

S nur an Schultagen

A26 nicht 24. und 31.12.

C bedient nicht Bühl Bonlanden

91 nicht vom 28.12.20 bis 08.01.21 und nicht vom 02.08.21 bis 10.09.21

Sie können sich diesen Aushangfahrplan auch unter [www.naldo.de](http://www.naldo.de) -> Fahrplan in der "Elektronische Fahrplanauskunft EFA" selbst ausdrucken.

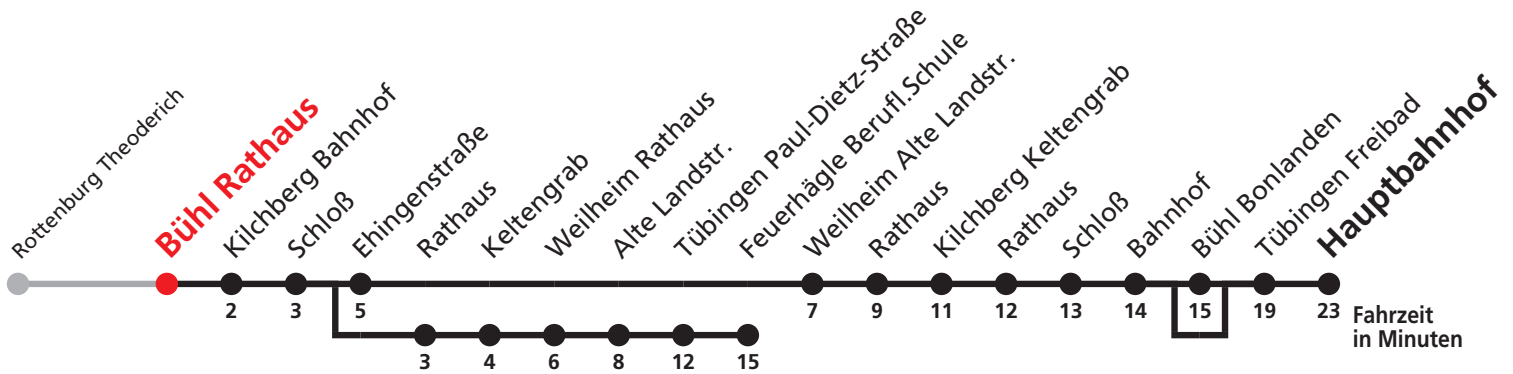
Fahrplanauskunft Baden-Württemberg: Tel: 01805-779966

(rund um die Uhr für nur 14 Cent/Minute aus dem deutschen Festnetz, höchstens 42 Cent/Minute aus Mobilnetzen).



# 19

## Bühl Rathaus → Tübingen Hauptbahnhof



Stadtwerke Tübingen GmbH, Eisenhutstraße 6, 72072 Tübingen, Tel. 07071/157-157, E-Mail: tuebus@swtue.de

Gültig ab 13.12.2020

Uhr	Montag - Freitag	Samstag	Sonn-/Feiertag	Uhr
6		07		6
7	18 <sup>A</sup> <sub>S</sub> 26 <sup>S</sup>	37	07	7
8	08 <sup>A</sup> <sub>S</sub> 21			8
9	21 <sup>91</sup>			9
10				10
11		37	07	11
12				12
13	16 <sup>S</sup> 21 <sup>S</sup>	07	07	13
14	21			14
15				15
16	24 <sup>C</sup> <sub>S</sub> 51 <sup>S</sup>		07	16
17	21			17
18	21 <sup>S</sup> 50 <sup>B</sup> <sub>S</sub> 53 <sup>B</sup> <sub>F</sub>	07 <sup>A18</sup>		18
19				19
20		07 <sup>A18</sup>		20
21	04 <sup>C</sup>			21
22	04 <sup>C</sup>	07 <sup>A26</sup>	07	22

A bis Tübingen Feuerhägle Ber.

F nur an schulfreien Tagen

A18 nicht 24.12.

B bis Weilheim Alte Landstr.

S nur an Schultagen

A26 nicht 24. und 31.12.

C bedient nicht Bühl Bonlanden

91 nicht vom 28.12.20 bis 08.01.21 und nicht vom 02.08.21 bis 10.09.21

Sie können sich diesen Aushangfahrplan auch unter [www.naldo.de](http://www.naldo.de) -> Fahrplan in der "Elektronische Fahrplanauskunft EFA" selbst ausdrucken.

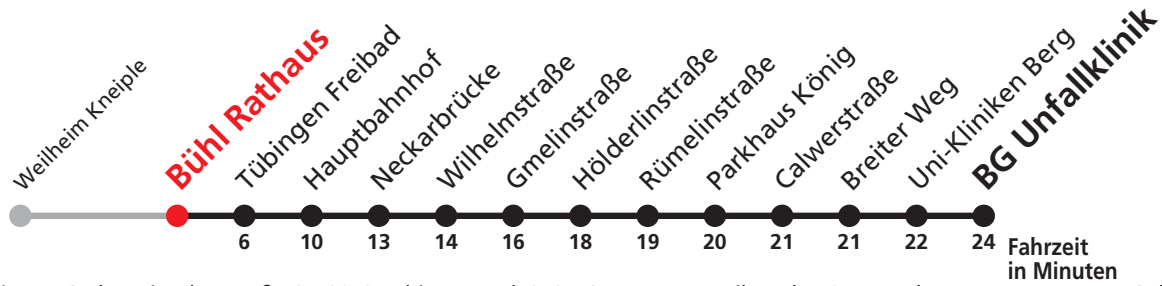
Fahrplanauskunft Baden-Württemberg: Tel: 01805-779966

(rund um die Uhr für nur 14 Cent/Minute aus dem deutschen Festnetz, höchstens 42 Cent/Minute aus Mobilnetzen).



# 19

## Bühl Rathaus → Tübingen BG Unfallklinik



Stadtwerke Tübingen GmbH, Eisenhutstraße 6, 72072 Tübingen, Tel. 07071/157-157, E-Mail: tuebus@swtue.de

Gültig ab 13.12.2020

Uhr	Montag - Freitag				Samstag		Sonn-/Feiertag			Uhr
5	20 <sup>A</sup>	50			18 <sup>A</sup>		44 <sup>A</sup> <sub>R9</sub>			5
6	05 <sup>A</sup> <sub>91</sub>	20	35 <sup>A</sup>	50	48 <sup>A</sup>		18 <sup>A</sup>	34 <sup>A</sup> <sub>R9</sub>	44 <sup>A</sup> <sub>R9</sub>	6
7	05 <sup>A</sup> <sub>91</sub>	20	35 <sup>A</sup> <sub>91</sub>	50	18 <sup>A</sup>					7
8	05 <sup>A</sup> <sub>91</sub>	20	50		18 <sup>A</sup>	48 <sup>A</sup>	18 <sup>A</sup>			8
9	05 <sup>A</sup> <sub>91</sub>	20	50		18 <sup>A</sup>	48 <sup>A</sup>	18 <sup>A</sup>			9
10	20	50			18 <sup>A</sup>	48 <sup>A</sup>	18 <sup>A</sup>			10
11	20	50			18 <sup>A</sup>					11
12	20	50			18 <sup>A</sup>	48 <sup>A</sup>	18 <sup>A</sup>			12
13	20	50			48 <sup>A</sup>					13
14	20	50			18 <sup>A</sup>	48 <sup>A</sup>	18 <sup>A</sup>			14
15	20	50			18 <sup>A</sup>	48 <sup>A</sup>	18 <sup>A</sup>			15
16	20	50			18 <sup>A</sup>	48 <sup>A</sup>				16
17	20	50			18 <sup>A</sup>	48 <sup>A</sup>	18 <sup>A</sup>			17
18	20	50			48 <sup>A</sup> <sub>A18</sub>		18 <sup>A</sup>			18
19	20	48 <sup>A</sup>			18 <sup>A</sup> <sub>A18</sub>		18 <sup>A</sup>			19
20	18 <sup>A</sup>						18 <sup>A</sup>			20
21					18 <sup>A</sup> <sub>A26</sub>		18 <sup>A</sup>			21
22										22
23	18 <sup>A</sup>	48 <sup>A</sup>			18 <sup>A</sup> <sub>A26</sub>		18 <sup>A</sup>			23
0					02 <sup>A</sup> <sub>A26</sub>					0

A bis Tübingen Hauptbahnhof

91 nicht vom 28.12.20 bis 08.01.21 und nicht vom 02.08.21 bis 10.09.21

A18 nicht 24.12.

A26 nicht 24. und 31.12.

R9 Anmeldefahrt, Anmeldung mind. 30 Min. vor Abfahrt, Tel. 07071 / 34 00 0

Sie können sich diesen Aushangfahrplan auch unter [www.naldo.de](http://www.naldo.de) -> Fahrplan in der "Elektronische Fahrplanauskunft EFA" selbst ausdrucken.

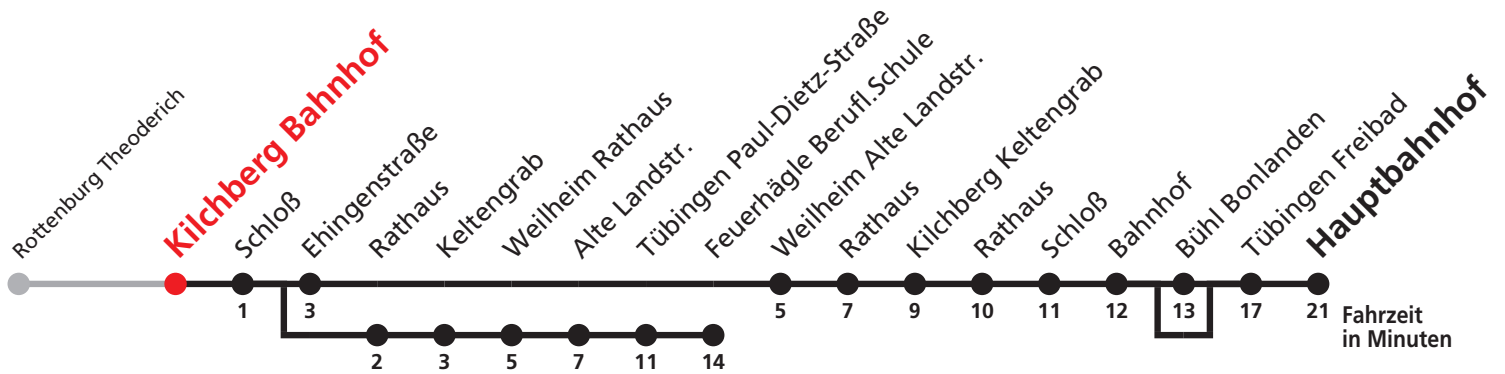
Fahrplanauskunft Baden-Württemberg: Tel: 01805-779966

(rund um die Uhr für nur 14 Cent/Minute aus dem deutschen Festnetz, höchstens 42 Cent/Minute aus Mobilnetzen).



# 19

## Kilchberg Bahnhof → Tübingen Hauptbahnhof



Stadtwerke Tübingen GmbH, Eisenhutstraße 6, 72072 Tübingen, Tel. 07071/157-157, E-Mail: tuebus@swtue.de

Gültig ab 13.12.2020

Uhr	Montag - Freitag	Samstag	Sonn-/Feiertag	Uhr
6		09		6
7	19 <sup>A</sup> <sub>S</sub> 28 <sup>S</sup>	39	09	7
8	09 <sup>A</sup> <sub>S</sub> 23			8
9	23 <sup>91</sup>			9
10				10
11		39	09	11
12				12
13	18 <sup>S</sup> 23 <sup>S</sup>	09	09	13
14	23			14
15				15
16	26 <sup>C</sup> <sub>S</sub> 53 <sup>S</sup>		09	16
17	23			17
18	23 <sup>S</sup> 52 <sup>B</sup> <sub>S</sub> 55 <sup>B</sup> <sub>F</sub>	09 <sup>A18</sup>		18
19				19
20		09 <sup>A18</sup>		20
21	06 <sup>C</sup>			21
22	06 <sup>C</sup>	09 <sup>A26</sup>	09	22

A bis Tübingen Feuerhägle Ber.  
 B bis Weilheim Alte Landstr.  
 C bedient nicht Bühl Bonlanden

F nur an schulfreien Tagen  
 S nur an Schultagen  
 91 nicht vom 28.12.20 bis 08.01.21 und nicht vom 02.08.21 bis 10.09.21

A18 nicht 24.12.  
 A26 nicht 24. und 31.12.

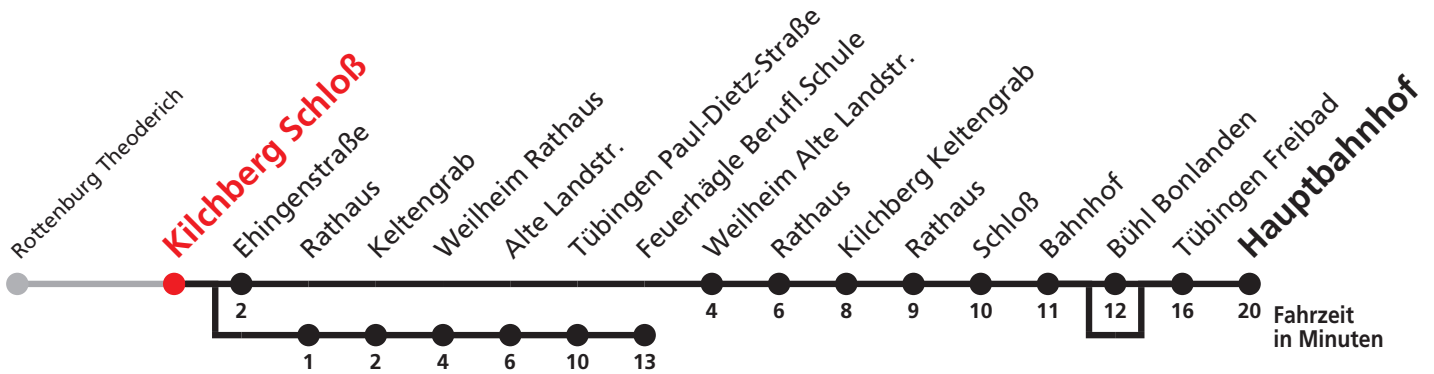
Sie können sich diesen Aushangfahrplan auch unter [www.naldo.de](http://www.naldo.de) -> Fahrplan in der "Elektronische Fahrplanauskunft EFA" selbst ausdrucken.  
 Fahrplanauskunft Baden-Württemberg: Tel: 01805-779966  
 (rund um die Uhr für nur 14 Cent/Minute aus dem deutschen Festnetz, höchstens 42 Cent/Minute aus Mobilnetzen).





# 19

## Kilchberg Schloß → Tübingen Hauptbahnhof



Stadtwerke Tübingen GmbH, Eisenhutstraße 6, 72072 Tübingen, Tel. 07071/157-157, E-Mail: tuebus@swtue.de

Gültig ab 13.12.2020

Uhr	Montag - Freitag	Samstag	Sonn-/Feiertag	Uhr
6		10		6
7	20 <sup>A</sup> <sub>S</sub> 29 <sup>S</sup>	40	10	7
8	10 <sup>A</sup> <sub>S</sub> 24			8
9	24 <sup>91</sup>			9
10				10
11		40	10	11
12				12
13	19 <sup>S</sup> 24 <sup>S</sup>	10	10	13
14	24			14
15				15
16	27 <sup>C</sup> <sub>S</sub> 54 <sup>S</sup>		10	16
17	24			17
18	24 <sup>S</sup> 53 <sup>B</sup> <sub>S</sub> 56 <sup>B</sup> <sub>F</sub>	10 <sup>A18</sup>		18
19				19
20		10 <sup>A18</sup>		20
21	07 <sup>C</sup>			21
22	07 <sup>C</sup>	10 <sup>A26</sup>	10	22

A bis Tübingen Feuerhägle Ber.

F nur an schulfreien Tagen

A18 nicht 24.12.

B bis Weilheim Alte Landstr.

S nur an Schultagen

A26 nicht 24. und 31.12.

C bedient nicht Bühl Bonlanden

91 nicht vom 28.12.20 bis 08.01.21 und nicht vom 02.08.21 bis 10.09.21

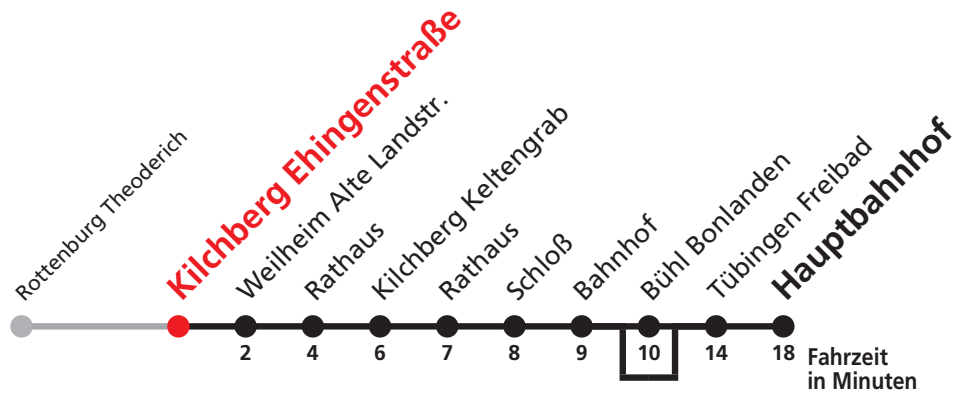
Sie können sich diesen Aushangfahrplan auch unter [www.naldo.de](http://www.naldo.de) -> Fahrplan in der "Elektronische Fahrplanauskunft EFA" selbst ausdrucken.

Fahrplanauskunft Baden-Württemberg: Tel: 01805-779966

(rund um die Uhr für nur 14 Cent/Minute aus dem deutschen Festnetz, höchstens 42 Cent/Minute aus Mobilnetzen).



# 19 Kilchberg Ehingenstraße → Tübingen Hauptbahnhof



Stadtwerke Tübingen GmbH, Eisenhutstraße 6, 72072 Tübingen, Tel. 07071/157-157, E-Mail: tuebus@swtue.de

Gültig ab 13.12.2020

Uhr	Montag - Freitag	Samstag	Sonn-/Feiertag	Uhr
6		12		6
7	31 <sup>S</sup>	42	12	7
8	26			8
9	26 <sup>91</sup>			9
10				10
11		42	12	11
12				12
13	21 <sup>S</sup> 26 <sup>S</sup>	12	12	13
14	26			14
15				15
16	29 <sup>B</sup> <sub>S</sub> 56 <sup>S</sup>		12	16
17	26			17
18	26 <sup>S</sup> 55 <sup>A</sup> <sub>S</sub> 58 <sup>A</sup> <sub>F</sub>	12 <sup>A18</sup>		18
19				19
20		12 <sup>A18</sup>		20
21	09 <sup>B</sup>			21
22	09 <sup>B</sup>	12 <sup>A26</sup>	12	22

A bis Weilheim Alte Landstr.

S nur an Schultagen

A18 nicht 24.12.

B bedient nicht Bühl Bonlanden

91 nicht vom 28.12.20 bis 08.01.21 und nicht vom 02.08.21 bis 10.09.21

A26 nicht 24. und 31.12.

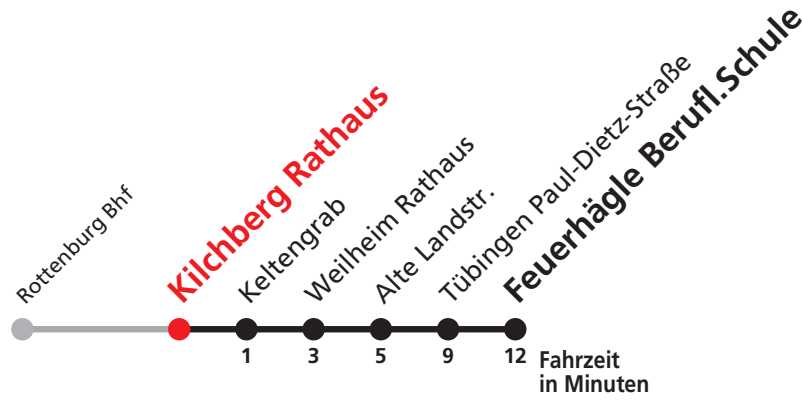
F nur an schulfreien Tagen

Sie können sich diesen Aushangfahrplan auch unter [www.naldo.de](http://www.naldo.de) -> Fahrplan in der "Elektronische Fahrplanauskunft EFA" selbst ausdrucken.  
 Fahrplanauskunft Baden-Württemberg: Tel: 01805-779966  
 (rund um die Uhr für nur 14 Cent/Minute aus dem deutschen Festnetz, höchstens 42 Cent/Minute aus Mobilnetzen).



# 19

## Kilchberg Rathaus → Tübingen Feuerhägle Ber.



Stadtwerke Tübingen GmbH, Eisenhutstraße 6, 72072 Tübingen, Tel. 07071/157-157, E-Mail: tuebus@swtue.de

Gültig ab 13.12.2020

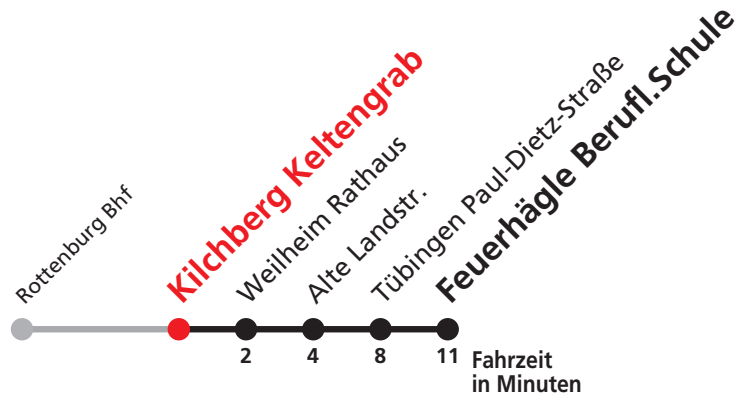
Uhr	Montag - Freitag	Samstag	Sonn-/Feiertag	Uhr
7	21 <sup>S</sup>			7
8	11 <sup>S</sup>			8

S nur an Schultagen

Sie können sich diesen Aushangfahrplan auch unter [www.naldo.de](http://www.naldo.de) -> Fahrplan in der "Elektronische Fahrplanauskunft EFA" selbst ausdrucken.  
 Fahrplanauskunft Baden-Württemberg: Tel: 01805-779966  
 (rund um die Uhr für nur 14 Cent/Minute aus dem deutschen Festnetz, höchstens 42 Cent/Minute aus Mobilnetzen).



# 19 Kilchberg Keltengrab → Tübingen Feuerhägle Ber.



Stadtwerke Tübingen GmbH, Eisenhutstraße 6, 72072 Tübingen, Tel. 07071/157-157, E-Mail: tuebus@swtue.de

Gültig ab 13.12.2020

Uhr	Montag - Freitag	Samstag	Sonn-/Feiertag	Uhr
7	22 <sup>S</sup>			7
8	12 <sup>S</sup>			8


S nur an Schultagen

Sie können sich diesen Aushangfahrplan auch unter [www.naldo.de](http://www.naldo.de) -> Fahrplan in der "Elektronische Fahrplanauskunft EFA" selbst ausdrucken.  
Fahrplanauskunft Baden-Württemberg: Tel: 01805-779966  
(rund um die Uhr für nur 14 Cent/Minute aus dem deutschen Festnetz, höchstens 42 Cent/Minute aus Mobilnetzen).



# 19

## Weilheim Rathaus → Tübingen Feuerhägle Ber.



Stadtwerke Tübingen GmbH, Eisenhutstraße 6, 72072 Tübingen, Tel. 07071/157-157, E-Mail: tuebus@swtue.de

Gültig ab 13.12.2020

Uhr	Montag - Freitag	Samstag	Sonn-/Feiertag	Uhr
7	24 <sup>S</sup>			7
8	14 <sup>S</sup>			8

S nur an Schultagen

Sie können sich diesen Aushangfahrplan auch unter [www.naldo.de](http://www.naldo.de) -> Fahrplan in der "Elektronische Fahrplanauskunft EFA" selbst ausdrucken.  
 Fahrplanauskunft Baden-Württemberg: Tel: 01805-779966  
 (rund um die Uhr für nur 14 Cent/Minute aus dem deutschen Festnetz, höchstens 42 Cent/Minute aus Mobilnetzen).



# 19

## Weilheim Alte Landstr. → Tübingen Feuerhägle Ber.



Stadtwerke Tübingen GmbH, Eisenhutstraße 6, 72072 Tübingen, Tel. 07071/157-157, E-Mail: tuebus@swtue.de

Gültig ab 13.12.2020

Uhr	Montag - Freitag	Samstag	Sonn-/Feiertag	Uhr
7	26 <sup>S</sup>			7
8	16 <sup>S</sup>			8

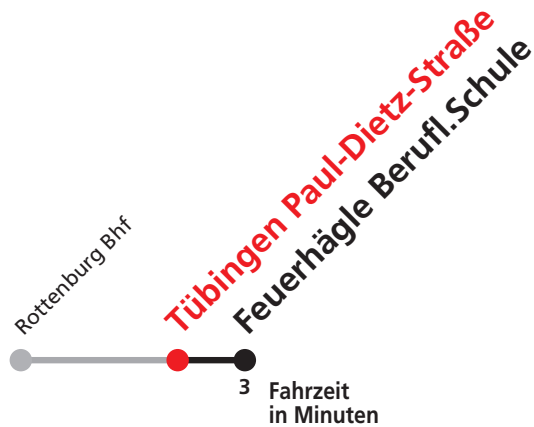
S nur an Schultagen

Sie können sich diesen Aushangfahrplan auch unter [www.naldo.de](http://www.naldo.de) -> Fahrplan in der "Elektronische Fahrplanauskunft EFA" selbst ausdrucken.  
 Fahrplanauskunft Baden-Württemberg: Tel: 01805-779966  
 (rund um die Uhr für nur 14 Cent/Minute aus dem deutschen Festnetz, höchstens 42 Cent/Minute aus Mobilnetzen).



# 19

## Tübingen Paul-Dietz-Straße → Tübingen Feuerhägle Ber.



Stadtwerke Tübingen GmbH, Eisenhutstraße 6, 72072 Tübingen, Tel. 07071/157-157, E-Mail: tuebus@swtue.de

Gültig ab 13.12.2020

Uhr	Montag - Freitag	Samstag	Sonn-/Feiertag	Uhr
7	30 <sup>S</sup>			7
8	20 <sup>S</sup>			8

S nur an Schultagen

Sie können sich diesen Aushangfahrplan auch unter [www.naldo.de](http://www.naldo.de) -> Fahrplan in der "Elektronische Fahrplanauskunft EFA" selbst ausdrucken.  
 Fahrplanauskunft Baden-Württemberg: Tel: 01805-779966  
 (rund um die Uhr für nur 14 Cent/Minute aus dem deutschen Festnetz, höchstens 42 Cent/Minute aus Mobilnetzen).



# 19

## Weilheim Kneiple → Tübingen BG Unfallklinik



**Weilheim Kneiple**



Stadtwerke Tübingen GmbH, Eisenhutstraße 6, 72072 Tübingen, Tel. 07071/157-157, E-Mail: tuebus@swtue.de

Gültig ab 13.12.2020

Uhr	Montag - Freitag				Samstag		Sonn-/Feiertag			Uhr
5	08 <sup>A</sup>	38	53 <sup>A</sup> <sub>91</sub>		06 <sup>A</sup>		32 <sup>A</sup> <sub>R9</sub>			5
6	08	23 <sup>A</sup>	38	53 <sup>A</sup> <sub>91</sub>	36 <sup>A</sup>		06 <sup>A</sup>	22 <sup>A</sup> <sub>R9</sub>	32 <sup>A</sup> <sub>R9</sub>	6
7	08	23 <sup>A</sup> <sub>91</sub>	38	53 <sup>A</sup> <sub>91</sub>	06 <sup>A</sup>					7
8	08	38	53 <sup>A</sup> <sub>91</sub>		06 <sup>A</sup>	36 <sup>A</sup>	06 <sup>A</sup>			8
9	08	38			06 <sup>A</sup>	36 <sup>A</sup>	06 <sup>A</sup>			9
10	08	38			06 <sup>A</sup>	36 <sup>A</sup>	06 <sup>A</sup>			10
11	08	38			06 <sup>A</sup>					11
12	08	38			06 <sup>A</sup>	36 <sup>A</sup>	06 <sup>A</sup>			12
13	08	38			36 <sup>A</sup>					13
14	08	38			06 <sup>A</sup>	36 <sup>A</sup>	06 <sup>A</sup>			14
15	08	38			06 <sup>A</sup>	36 <sup>A</sup>	06 <sup>A</sup>			15
16	08	38			06 <sup>A</sup>	36 <sup>A</sup>				16
17	08	38			06 <sup>A</sup>	36 <sup>A</sup>	06 <sup>A</sup>			17
18	08	38			36 <sup>A</sup> <sub>A18</sub>		06 <sup>A</sup>			18
19	08	36 <sup>A</sup>			06 <sup>A</sup> <sub>A18</sub>		06 <sup>A</sup>			19
20	06 <sup>A</sup>						06 <sup>A</sup>			20
21					06 <sup>A</sup> <sub>A26</sub>		06 <sup>A</sup>			21
22										22
23	06 <sup>A</sup>	36 <sup>A</sup>			06 <sup>A</sup> <sub>A26</sub>	50 <sup>A</sup> <sub>A26</sub>	06 <sup>A</sup>			23

A bis Tübingen Hauptbahnhof

91 nicht vom 28.12.20 bis 08.01.21 und nicht vom 02.08.21 bis 10.09.21

A18 nicht 24.12.

A26 nicht 24. und 31.12.

R9 Anmeldefahrt, Anmeldung mind. 30 Min. vor Abfahrt, Tel. 07071 / 34 00 0

Sie können sich diesen Aushangfahrplan auch unter [www.naldo.de](http://www.naldo.de) -> Fahrplan in der "Elektronische Fahrplanauskunft EFA" selbst ausdrucken.  
 Fahrplanauskunft Baden-Württemberg: Tel: 01805-779966  
 (rund um die Uhr für nur 14 Cent/Minute aus dem deutschen Festnetz, höchstens 42 Cent/Minute aus Mobilnetzen).





# 19

## Weilheim Alte Landstr. → Tübingen BG Unfallklinik



Stadtwerke Tübingen GmbH, Eisenhutstraße 6, 72072 Tübingen, Tel. 07071/157-157, E-Mail: tuebus@swtue.de

Gültig ab 13.12.2020

Uhr	Montag - Freitag	Samstag	Sonn-/Feiertag	Uhr
5	09 <sup>A</sup> 39 54 <sup>A</sup> <sub>91</sub>	07 <sup>A</sup>	33 <sup>A</sup> <sub>R9</sub>	5
6	09 24 <sup>A</sup> 39 54 <sup>A</sup> <sub>91</sub>	14 <sup>AB</sup> <sub>C</sub> 37 <sup>A</sup>	07 <sup>A</sup> 23 <sup>A</sup> <sub>R9</sub> 33 <sup>A</sup> <sub>R9</sub>	6
7	09 24 <sup>A</sup> <sub>91</sub> 33 <sup>AB</sup> <sub>CS</sub> 39 54 <sup>A</sup> <sub>91</sub>	07 <sup>A</sup> 44 <sup>AB</sup> <sub>C</sub>	14 <sup>AB</sup> <sub>C</sub>	7
8	09 28 <sup>AB</sup> <sub>C</sub> 39 54 <sup>A</sup> <sub>91</sub>	07 <sup>A</sup> 37 <sup>A</sup>	07 <sup>A</sup>	8
9	09 28 <sup>AB</sup> <sub>C91</sub> 39	07 <sup>A</sup> 37 <sup>A</sup>	07 <sup>A</sup>	9
10	09 39	07 <sup>A</sup> 37 <sup>A</sup>	07 <sup>A</sup>	10
11	09 39	07 <sup>A</sup> 44 <sup>AB</sup> <sub>C</sub>	14 <sup>AB</sup> <sub>C</sub>	11
12	09 39	07 <sup>A</sup> 37 <sup>A</sup>	07 <sup>A</sup>	12
13	09 23 <sup>AB</sup> <sub>CS</sub> 28 <sup>AB</sup> <sub>CS</sub> 39	14 <sup>AB</sup> <sub>C</sub> 37 <sup>A</sup>	14 <sup>AB</sup> <sub>C</sub>	13
14	09 28 <sup>AB</sup> <sub>C</sub> 39	07 <sup>A</sup> 37 <sup>A</sup>	07 <sup>A</sup>	14
15	09 39	07 <sup>A</sup> 37 <sup>A</sup>	07 <sup>A</sup>	15
16	09 31 <sup>AB</sup> <sub>S</sub> 39 58 <sup>AB</sup> <sub>CS</sub>	07 <sup>A</sup> 37 <sup>A</sup>	14 <sup>AB</sup> <sub>C</sub>	16
17	09 28 <sup>AB</sup> <sub>C</sub> 39	07 <sup>A</sup> 37 <sup>A</sup>	07 <sup>A</sup>	17
18	09 28 <sup>AB</sup> <sub>CS</sub> 39	14 <sup>AB</sup> <sub>CA18</sub> 37 <sup>A</sup> <sub>A18</sub>	07 <sup>A</sup>	18
19	09 37 <sup>A</sup>	07 <sup>A</sup> <sub>A18</sub>	07 <sup>A</sup>	19
20	07 <sup>A</sup>	14 <sup>AB</sup> <sub>CA18</sub>	07 <sup>A</sup>	20
21	11 <sup>A</sup> <sub>B</sub>	07 <sup>A</sup> <sub>A26</sub>	07 <sup>A</sup>	21
22	11 <sup>A</sup> <sub>B</sub>	14 <sup>AB</sup> <sub>CA26</sub>	14 <sup>AB</sup> <sub>C</sub>	22
23	07 <sup>A</sup> 37 <sup>A</sup>	07 <sup>A</sup> <sub>A26</sub> 51 <sup>A</sup> <sub>A26</sub>	07 <sup>A</sup>	23

A bis Tübingen Hauptbahnhof

B bedient nicht von Bühl Rathaus bis Bühl Rathaus

C bedient Bühl Bonlanden

S nur an Schultagen

91 nicht vom 28.12.20 bis 08.01.21 und nicht vom 02.08.21 bis 10.09.21

A18 nicht 24.12.

A26 nicht 24. und 31.12.

R9 Anmeldefahrt, Anmeldung mind. 30 Min. vor Abfahrt, Tel. 07071 / 34 00 0

Sie können sich diesen Aushangfahrplan auch unter [www.naldo.de](http://www.naldo.de) -> Fahrplan in der "Elektronische Fahrplanauskunft EFA" selbst ausdrucken.

Fahrplanauskunft Baden-Württemberg: Tel: 01805-779966

(rund um die Uhr für nur 14 Cent/Minute aus dem deutschen Festnetz, höchstens 42 Cent/Minute aus Mobilnetzen).



# 19

## Weilheim Rathaus → Tübingen BG Unfallklinik



Stadtwerke Tübingen GmbH, Eisenhutstraße 6, 72072 Tübingen, Tel. 07071/157-157, E-Mail: tuebus@swtue.de

Gültig ab 13.12.2020

Uhr	Montag - Freitag	Samstag	Sonn-/Feiertag	Uhr
5	11 <sup>A</sup> 41 56 <sup>A</sup> <sub>91</sub>	09 <sup>A</sup>	35 <sup>A</sup> <sub>R9</sub>	5
6	11 26 <sup>A</sup> 41 56 <sup>A</sup> <sub>91</sub>	16 <sup>AB</sup> <sub>C</sub> 39 <sup>A</sup>	09 <sup>A</sup> 25 <sup>A</sup> <sub>R9</sub> 35 <sup>A</sup> <sub>R9</sub>	6
7	11 26 <sup>A</sup> <sub>91</sub> 35 <sup>AB</sup> <sub>CS</sub> 41 56 <sup>A</sup> <sub>91</sub>	09 <sup>A</sup> 46 <sup>AB</sup> <sub>C</sub>	16 <sup>AB</sup> <sub>C</sub>	7
8	11 30 <sup>AB</sup> <sub>C</sub> 41 56 <sup>A</sup> <sub>91</sub>	09 <sup>A</sup> 39 <sup>A</sup>	09 <sup>A</sup>	8
9	11 30 <sup>AB</sup> <sub>C91</sub> 41	09 <sup>A</sup> 39 <sup>A</sup>	09 <sup>A</sup>	9
10	11 41	09 <sup>A</sup> 39 <sup>A</sup>	09 <sup>A</sup>	10
11	11 41	09 <sup>A</sup> 46 <sup>AB</sup> <sub>C</sub>	16 <sup>AB</sup> <sub>C</sub>	11
12	11 41	09 <sup>A</sup> 39 <sup>A</sup>	09 <sup>A</sup>	12
13	11 25 <sup>AB</sup> <sub>CS</sub> 30 <sup>AB</sup> <sub>CS</sub> 41	16 <sup>AB</sup> <sub>C</sub> 39 <sup>A</sup>	16 <sup>AB</sup> <sub>C</sub>	13
14	11 30 <sup>AB</sup> <sub>C</sub> 41	09 <sup>A</sup> 39 <sup>A</sup>	09 <sup>A</sup>	14
15	11 41	09 <sup>A</sup> 39 <sup>A</sup>	09 <sup>A</sup>	15
16	11 33 <sup>AB</sup> <sub>S</sub> 41	09 <sup>A</sup> 39 <sup>A</sup>	16 <sup>AB</sup> <sub>C</sub>	16
17	00 <sup>AB</sup> <sub>CS</sub> 11 30 <sup>AB</sup> <sub>C</sub> 41	09 <sup>A</sup> 39 <sup>A</sup>	09 <sup>A</sup>	17
18	11 30 <sup>AB</sup> <sub>CS</sub> 41	16 <sup>AB</sup> <sub>CA18</sub> 39 <sup>A</sup> <sub>A18</sub>	09 <sup>A</sup>	18
19	11 39 <sup>A</sup>	09 <sup>A</sup> <sub>A18</sub>	09 <sup>A</sup>	19
20	09 <sup>A</sup>	16 <sup>AB</sup> <sub>CA18</sub>	09 <sup>A</sup>	20
21	13 <sup>A</sup> <sub>B</sub>	09 <sup>A</sup> <sub>A26</sub>	09 <sup>A</sup>	21
22	13 <sup>A</sup> <sub>B</sub>	16 <sup>AB</sup> <sub>CA26</sub>	16 <sup>AB</sup> <sub>C</sub>	22
23	09 <sup>A</sup> 39 <sup>A</sup>	09 <sup>A</sup> <sub>A26</sub> 53 <sup>A</sup> <sub>A26</sub>	09 <sup>A</sup>	23

A bis Tübingen Hauptbahnhof

B bedient nicht von Bühl Rathaus bis Bühl Rathaus

C bedient Bühl Bonlanden

S nur an Schultagen

91 nicht vom 28.12.20 bis 08.01.21 und nicht vom 02.08.21 bis 10.09.21

A18 nicht 24.12.

A26 nicht 24. und 31.12.

R9 Anmeldefahrt, Anmeldung mind. 30 Min. vor Abfahrt, Tel. 07071 / 34 00 0

Sie können sich diesen Aushangfahrplan auch unter [www.naldo.de](http://www.naldo.de) -> Fahrplan in der "Elektronische Fahrplanauskunft EFA" selbst ausdrucken.

Fahrplanauskunft Baden-Württemberg: Tel: 01805-779966

(rund um die Uhr für nur 14 Cent/Minute aus dem deutschen Festnetz, höchstens 42 Cent/Minute aus Mobilnetzen).



# 19

## Kilchberg Keltengrab → Tübingen BG Unfallklinik



Stadtwerke Tübingen GmbH, Eisenhutstraße 6, 72072 Tübingen, Tel. 07071/157-157, E-Mail: tuebus@swtue.de

Gültig ab 13.12.2020

Uhr	Montag - Freitag					Samstag		Sonn-/Feiertag			Uhr
5	13 <sup>A</sup>	43	58 <sup>A</sup> <sub>91</sub>			11 <sup>A</sup>		37 <sup>A</sup> <sub>R9</sub>			5
6	13	28 <sup>A</sup>	43	58 <sup>A</sup> <sub>91</sub>		18 <sup>AB</sup> <sub>C</sub>	41 <sup>A</sup>	11 <sup>A</sup>	27 <sup>A</sup> <sub>R9</sub>	37 <sup>A</sup> <sub>R9</sub>	6
7	13	28 <sup>A</sup> <sub>91</sub>	37 <sup>AB</sup> <sub>CS</sub>	43	58 <sup>A</sup> <sub>91</sub>	11 <sup>A</sup>	48 <sup>AB</sup> <sub>C</sub>	18 <sup>AB</sup> <sub>C</sub>			7
8	13	32 <sup>AB</sup> <sub>C</sub>	43	58 <sup>A</sup> <sub>91</sub>		11 <sup>A</sup>	41 <sup>A</sup>	11 <sup>A</sup>			8
9	13	32 <sup>AB</sup> <sub>C91</sub>	43			11 <sup>A</sup>	41 <sup>A</sup>	11 <sup>A</sup>			9
10	13	43				11 <sup>A</sup>	41 <sup>A</sup>	11 <sup>A</sup>			10
11	13	43				11 <sup>A</sup>	48 <sup>AB</sup> <sub>C</sub>	18 <sup>AB</sup> <sub>C</sub>			11
12	13	43				11 <sup>A</sup>	41 <sup>A</sup>	11 <sup>A</sup>			12
13	13	27 <sup>AB</sup> <sub>CS</sub>	32 <sup>AB</sup> <sub>CS</sub>	43		18 <sup>AB</sup> <sub>C</sub>	41 <sup>A</sup>	18 <sup>AB</sup> <sub>C</sub>			13
14	13	32 <sup>AB</sup> <sub>C</sub>	43			11 <sup>A</sup>	41 <sup>A</sup>	11 <sup>A</sup>			14
15	13	43				11 <sup>A</sup>	41 <sup>A</sup>	11 <sup>A</sup>			15
16	13	35 <sup>AB</sup> <sub>S</sub>	43			11 <sup>A</sup>	41 <sup>A</sup>	18 <sup>AB</sup> <sub>C</sub>			16
17	02 <sup>AB</sup> <sub>CS</sub>	13	32 <sup>AB</sup> <sub>C</sub>	43		11 <sup>A</sup>	41 <sup>A</sup>	11 <sup>A</sup>			17
18	13	32 <sup>AB</sup> <sub>CS</sub>	43			18 <sup>AB</sup> <sub>CA18</sub>	41 <sup>A</sup> <sub>A18</sub>	11 <sup>A</sup>			18
19	13	41 <sup>A</sup>				11 <sup>A</sup> <sub>A18</sub>		11 <sup>A</sup>			19
20	11 <sup>A</sup>					18 <sup>AB</sup> <sub>CA18</sub>		11 <sup>A</sup>			20
21	15 <sup>A</sup> <sub>B</sub>					11 <sup>A</sup> <sub>A26</sub>		11 <sup>A</sup>			21
22	15 <sup>A</sup> <sub>B</sub>					18 <sup>AB</sup> <sub>CA26</sub>		18 <sup>AB</sup> <sub>C</sub>			22
23	11 <sup>A</sup>	41 <sup>A</sup>				11 <sup>A</sup> <sub>A26</sub>	55 <sup>A</sup> <sub>A26</sub>	11 <sup>A</sup>			23

A bis Tübingen Hauptbahnhof

B bedient nicht von Bühl Rathaus bis Bühl Rathaus

C bedient Bühl Bonlanden

S nur an Schultagen

91 nicht vom 28.12.20 bis 08.01.21 und nicht vom 02.08.21 bis 10.09.21

A18 nicht 24.12.

A26 nicht 24. und 31.12.

R9 Anmeldefahrt, Anmeldung mind. 30 Min. vor Abfahrt, Tel. 07071 / 34 00 0

Sie können sich diesen Aushangfahrplan auch unter [www.naldo.de](http://www.naldo.de) -> Fahrplan in der "Elektronische Fahrplanauskunft EFA" selbst ausdrucken.

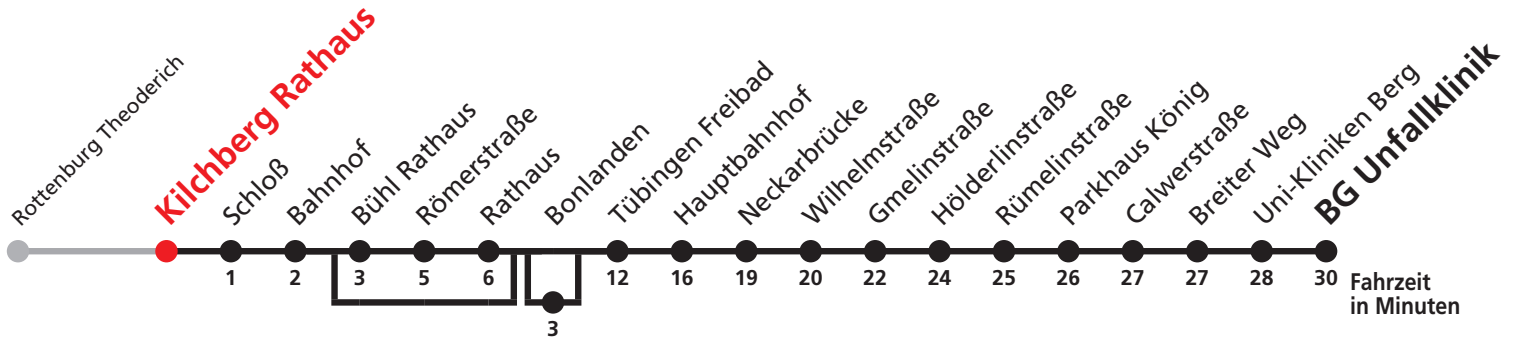
Fahrplanauskunft Baden-Württemberg: Tel: 01805-779966

(rund um die Uhr für nur 14 Cent/Minute aus dem deutschen Festnetz, höchstens 42 Cent/Minute aus Mobilnetzen).



# 19

## Kilchberg Rathaus → Tübingen BG Unfallklinik



Stadtwerke Tübingen GmbH, Eisenhutstraße 6, 72072 Tübingen, Tel. 07071/157-157, E-Mail: tuebus@swtue.de

Gültig ab 13.12.2020

Uhr	Montag - Freitag					Samstag		Sonn-/Feiertag			Uhr
5	14 <sup>A</sup>	44	59 <sup>A</sup> <sub>91</sub>			12 <sup>A</sup>		38 <sup>A</sup> <sub>R9</sub>			5
6	14	29 <sup>A</sup>	44	59 <sup>A</sup> <sub>91</sub>		19 <sup>AB</sup> <sub>C</sub>	42 <sup>A</sup>	12 <sup>A</sup>	28 <sup>A</sup> <sub>R9</sub>	38 <sup>A</sup> <sub>R9</sub>	6
7	14	29 <sup>A</sup> <sub>91</sub>	38 <sup>AB</sup> <sub>CS</sub>	44	59 <sup>A</sup> <sub>91</sub>	12 <sup>A</sup>	49 <sup>AB</sup> <sub>C</sub>	19 <sup>AB</sup> <sub>C</sub>			7
8	14	33 <sup>AB</sup> <sub>C</sub>	44	59 <sup>A</sup> <sub>91</sub>		12 <sup>A</sup>	42 <sup>A</sup>	12 <sup>A</sup>			8
9	14	33 <sup>AB</sup> <sub>C91</sub>	44			12 <sup>A</sup>	42 <sup>A</sup>	12 <sup>A</sup>			9
10	14	44				12 <sup>A</sup>	42 <sup>A</sup>	12 <sup>A</sup>			10
11	14	44				12 <sup>A</sup>	49 <sup>AB</sup> <sub>C</sub>	19 <sup>AB</sup> <sub>C</sub>			11
12	14	44				12 <sup>A</sup>	42 <sup>A</sup>	12 <sup>A</sup>			12
13	14	28 <sup>AB</sup> <sub>CS</sub>	33 <sup>AB</sup> <sub>CS</sub>	44		19 <sup>AB</sup> <sub>C</sub>	42 <sup>A</sup>	19 <sup>AB</sup> <sub>C</sub>			13
14	14	33 <sup>AB</sup> <sub>C</sub>	44			12 <sup>A</sup>	42 <sup>A</sup>	12 <sup>A</sup>			14
15	14	44				12 <sup>A</sup>	42 <sup>A</sup>	12 <sup>A</sup>			15
16	14	36 <sup>AB</sup> <sub>S</sub>	44			12 <sup>A</sup>	42 <sup>A</sup>	19 <sup>AB</sup> <sub>C</sub>			16
17	03 <sup>AB</sup> <sub>CS</sub>	14	33 <sup>AB</sup> <sub>C</sub>	44		12 <sup>A</sup>	42 <sup>A</sup>	12 <sup>A</sup>			17
18	14	33 <sup>AB</sup> <sub>CS</sub>	44			19 <sup>AB</sup> <sub>CA18</sub>	42 <sup>A</sup> <sub>A18</sub>	12 <sup>A</sup>			18
19	14	42 <sup>A</sup>				12 <sup>A</sup> <sub>A18</sub>		12 <sup>A</sup>			19
20	12 <sup>A</sup>					19 <sup>AB</sup> <sub>CA18</sub>		12 <sup>A</sup>			20
21	17 <sup>A</sup> <sub>B</sub>					12 <sup>A</sup> <sub>A26</sub>		12 <sup>A</sup>			21
22	17 <sup>A</sup> <sub>B</sub>					19 <sup>AB</sup> <sub>CA26</sub>		19 <sup>AB</sup> <sub>C</sub>			22
23	12 <sup>A</sup>	42 <sup>A</sup>				12 <sup>A</sup> <sub>A26</sub>	56 <sup>A</sup> <sub>A26</sub>	12 <sup>A</sup>			23

A bis Tübingen Hauptbahnhof

B bedient nicht von Bühl Rathaus bis Bühl Rathaus

C bedient Bühl Bonlanden

S nur an Schultagen

91 nicht vom 28.12.20 bis 08.01.21 und nicht vom 02.08.21 bis 10.09.21

A18 nicht 24.12.

A26 nicht 24. und 31.12.

R9 Anmeldefahrt, Anmeldung mind. 30 Min. vor Abfahrt, Tel. 07071 / 34 00 0

Sie können sich diesen Aushangfahrplan auch unter [www.naldo.de](http://www.naldo.de) -> Fahrplan in der "Elektronische Fahrplanauskunft EFA" selbst ausdrucken.

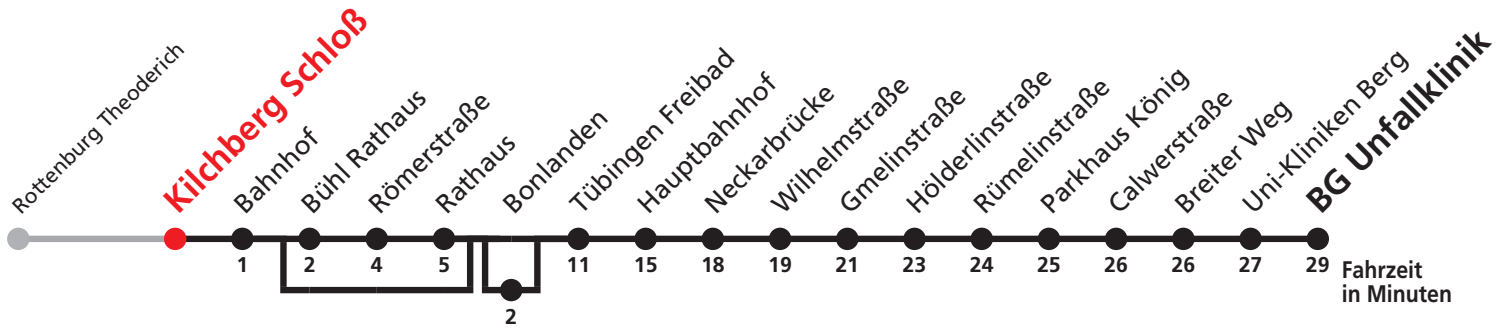
Fahrplanauskunft Baden-Württemberg: Tel: 01805-779966

(rund um die Uhr für nur 14 Cent/Minute aus dem deutschen Festnetz, höchstens 42 Cent/Minute aus Mobilnetzen).



# 19

## Kilchberg Schloß → Tübingen BG Unfallklinik



Stadtwerke Tübingen GmbH, Eisenhutstraße 6, 72072 Tübingen, Tel. 07071/157-157, E-Mail: tuebus@swtue.de

Gültig ab 13.12.2020

Uhr	Montag - Freitag	Samstag	Sonn-/Feiertag	Uhr
5	15 <sup>A</sup> 45	13 <sup>A</sup>	39 <sup>A</sup> <sub>R9</sub>	5
6	00 <sup>A</sup> <sub>91</sub> 15 30 <sup>A</sup> 45	20 <sup>AB</sup> <sub>C</sub> 43 <sup>A</sup>	13 <sup>A</sup> 29 <sup>A</sup> <sub>R9</sub> 39 <sup>A</sup> <sub>R9</sub>	6
7	00 <sup>A</sup> <sub>91</sub> 15 30 <sup>A</sup> <sub>91</sub> 39 <sup>AB</sup> <sub>CS</sub> 45	13 <sup>A</sup> 50 <sup>AB</sup> <sub>C</sub>	20 <sup>AB</sup> <sub>C</sub>	7
8	00 <sup>A</sup> <sub>91</sub> 15 34 <sup>AB</sup> <sub>C</sub> 45	13 <sup>A</sup> 43 <sup>A</sup>	13 <sup>A</sup>	8
9	00 <sup>A</sup> <sub>91</sub> 15 34 <sup>AB</sup> <sub>C91</sub> 45	13 <sup>A</sup> 43 <sup>A</sup>	13 <sup>A</sup>	9
10	15 45	13 <sup>A</sup> 43 <sup>A</sup>	13 <sup>A</sup>	10
11	15 45	13 <sup>A</sup> 50 <sup>AB</sup> <sub>C</sub>	20 <sup>AB</sup> <sub>C</sub>	11
12	15 45	13 <sup>A</sup> 43 <sup>A</sup>	13 <sup>A</sup>	12
13	15 29 <sup>AB</sup> <sub>CS</sub> 34 <sup>AB</sup> <sub>CS</sub> 45	20 <sup>AB</sup> <sub>C</sub> 43 <sup>A</sup>	20 <sup>AB</sup> <sub>C</sub>	13
14	15 34 <sup>AB</sup> <sub>C</sub> 45	13 <sup>A</sup> 43 <sup>A</sup>	13 <sup>A</sup>	14
15	15 45	13 <sup>A</sup> 43 <sup>A</sup>	13 <sup>A</sup>	15
16	15 37 <sup>AB</sup> <sub>S</sub> 45	13 <sup>A</sup> 43 <sup>A</sup>	20 <sup>AB</sup> <sub>C</sub>	16
17	04 <sup>AB</sup> <sub>CS</sub> 15 34 <sup>AB</sup> <sub>C</sub> 45	13 <sup>A</sup> 43 <sup>A</sup>	13 <sup>A</sup>	17
18	15 34 <sup>AB</sup> <sub>CS</sub> 45	20 <sup>AB</sup> <sub>CA18</sub> 43 <sup>A</sup> <sub>A18</sub>	13 <sup>A</sup>	18
19	15 43 <sup>A</sup>	13 <sup>A</sup> <sub>A18</sub>	13 <sup>A</sup>	19
20	13 <sup>A</sup>	20 <sup>AB</sup> <sub>CA18</sub>	13 <sup>A</sup>	20
21	18 <sup>A</sup> <sub>B</sub>	13 <sup>A</sup> <sub>A26</sub>	13 <sup>A</sup>	21
22	18 <sup>A</sup> <sub>B</sub>	20 <sup>AB</sup> <sub>CA26</sub>	20 <sup>AB</sup> <sub>C</sub>	22
23	13 <sup>A</sup> 43 <sup>A</sup>	13 <sup>A</sup> <sub>A26</sub> 57 <sup>A</sup> <sub>A26</sub>	13 <sup>A</sup>	23

A bis Tübingen Hauptbahnhof

B bedient nicht von Bühl Rathaus bis Bühl Rathaus

C bedient Bühl Bonlanden

S nur an Schultagen

91 nicht vom 28.12.20 bis 08.01.21 und nicht vom 02.08.21 bis 10.09.21

A18 nicht 24.12.

A26 nicht 24. und 31.12.

R9 Anmeldefahrt, Anmeldung mind. 30 Min. vor Abfahrt, Tel. 07071 / 34 00 0

Sie können sich diesen Aushangfahrplan auch unter [www.naldo.de](http://www.naldo.de) -> Fahrplan in der "Elektronische Fahrplanauskunft EFA" selbst ausdrucken.

Fahrplanauskunft Baden-Württemberg: Tel: 01805-779966

(rund um die Uhr für nur 14 Cent/Minute aus dem deutschen Festnetz, höchstens 42 Cent/Minute aus Mobilnetzen).



# 19

## Kilchberg Bahnhof → Tübingen BG Unfallklinik



Stadtwerke Tübingen GmbH, Eisenhutstraße 6, 72072 Tübingen, Tel. 07071/157-157, E-Mail: tuebus@swtue.de

Gültig ab 13.12.2020

Uhr	Montag - Freitag	Samstag	Sonn-/Feiertag	Uhr
5	16 <sup>A</sup> 46	14 <sup>A</sup>	40 <sup>A</sup> <sub>R9</sub>	5
6	01 <sup>A</sup> <sub>91</sub> 16 31 <sup>A</sup> 46	21 <sup>AB</sup> <sub>C</sub> 44 <sup>A</sup>	14 <sup>A</sup> 30 <sup>A</sup> <sub>R9</sub> 40 <sup>A</sup> <sub>R9</sub>	6
7	01 <sup>A</sup> <sub>91</sub> 16 31 <sup>A</sup> <sub>91</sub> 40 <sup>AB</sup> <sub>CS</sub> 46	14 <sup>A</sup> 51 <sup>AB</sup> <sub>C</sub>	21 <sup>AB</sup> <sub>C</sub>	7
8	01 <sup>A</sup> <sub>91</sub> 16 35 <sup>AB</sup> <sub>C</sub> 46	14 <sup>A</sup> 44 <sup>A</sup>	14 <sup>A</sup>	8
9	01 <sup>A</sup> <sub>91</sub> 16 35 <sup>AB</sup> <sub>C91</sub> 46	14 <sup>A</sup> 44 <sup>A</sup>	14 <sup>A</sup>	9
10	16 46	14 <sup>A</sup> 44 <sup>A</sup>	14 <sup>A</sup>	10
11	16 46	14 <sup>A</sup> 51 <sup>AB</sup> <sub>C</sub>	21 <sup>AB</sup> <sub>C</sub>	11
12	16 46	14 <sup>A</sup> 44 <sup>A</sup>	14 <sup>A</sup>	12
13	16 30 <sup>AB</sup> <sub>CS</sub> 35 <sup>AB</sup> <sub>CS</sub> 46	21 <sup>AB</sup> <sub>C</sub> 44 <sup>A</sup>	21 <sup>AB</sup> <sub>C</sub>	13
14	16 35 <sup>AB</sup> <sub>C</sub> 46	14 <sup>A</sup> 44 <sup>A</sup>	14 <sup>A</sup>	14
15	16 46	14 <sup>A</sup> 44 <sup>A</sup>	14 <sup>A</sup>	15
16	16 38 <sup>AB</sup> <sub>S</sub> 46	14 <sup>A</sup> 44 <sup>A</sup>	21 <sup>AB</sup> <sub>C</sub>	16
17	05 <sup>AB</sup> <sub>CS</sub> 16 35 <sup>AB</sup> <sub>C</sub> 46	14 <sup>A</sup> 44 <sup>A</sup>	14 <sup>A</sup>	17
18	16 35 <sup>AB</sup> <sub>CS</sub> 46	21 <sup>AB</sup> <sub>CA18</sub> 44 <sup>A</sup> <sub>A18</sub>	14 <sup>A</sup>	18
19	16 44 <sup>A</sup>	14 <sup>A</sup> <sub>A18</sub>	14 <sup>A</sup>	19
20	14 <sup>A</sup>	21 <sup>AB</sup> <sub>CA18</sub>	14 <sup>A</sup>	20
21	19 <sup>A</sup> <sub>B</sub>	14 <sup>A</sup> <sub>A26</sub>	14 <sup>A</sup>	21
22	19 <sup>A</sup> <sub>B</sub>	21 <sup>AB</sup> <sub>CA26</sub>	21 <sup>AB</sup> <sub>C</sub>	22
23	14 <sup>A</sup> 44 <sup>A</sup>	14 <sup>A</sup> <sub>A26</sub> 58 <sup>A</sup> <sub>A26</sub>	14 <sup>A</sup>	23

A bis Tübingen Hauptbahnhof

B bedient nicht von Bühl Rathaus bis Bühl Rathaus

C bedient Bühl Bonlanden

S nur an Schultagen

91 nicht vom 28.12.20 bis 08.01.21 und nicht vom 02.08.21 bis 10.09.21

A18 nicht 24.12.

A26 nicht 24. und 31.12.

R9 Anmeldefahrt, Anmeldung mind. 30 Min. vor Abfahrt, Tel. 07071 / 34 00 0

Sie können sich diesen Aushangfahrplan auch unter [www.naldo.de](http://www.naldo.de) -> Fahrplan in der "Elektronische Fahrplanauskunft EFA" selbst ausdrucken.

Fahrplanauskunft Baden-Württemberg: Tel: 01805-779966

(rund um die Uhr für nur 14 Cent/Minute aus dem deutschen Festnetz, höchstens 42 Cent/Minute aus Mobilnetzen).



# 19

## Bühl Rathaus → Tübingen BG Unfallklinik



Stadtwerke Tübingen GmbH, Eisenhutstraße 6, 72072 Tübingen, Tel. 07071/157-157, E-Mail: tuebus@swtue.de

Gültig ab 13.12.2020

Uhr	Montag - Freitag	Samstag	Sonn-/Feiertag	Uhr
5	17 <sup>A</sup> 47	15 <sup>A</sup>	41 <sup>A</sup> <sub>R9</sub>	5
6	02 <sup>A</sup> <sub>91</sub> 17 32 <sup>A</sup> 47	45 <sup>A</sup>	15 <sup>A</sup> 31 <sup>A</sup> <sub>R9</sub> 41 <sup>A</sup> <sub>R9</sub>	6
7	02 <sup>A</sup> <sub>91</sub> 17 32 <sup>A</sup> <sub>91</sub> 47	15 <sup>A</sup>		7
8	02 <sup>A</sup> <sub>91</sub> 17 47	15 <sup>A</sup> 45 <sup>A</sup>	15 <sup>A</sup>	8
9	02 <sup>A</sup> <sub>91</sub> 17 47	15 <sup>A</sup> 45 <sup>A</sup>	15 <sup>A</sup>	9
10	17 47	15 <sup>A</sup> 45 <sup>A</sup>	15 <sup>A</sup>	10
11	17 47	15 <sup>A</sup>		11
12	17 47	15 <sup>A</sup> 45 <sup>A</sup>	15 <sup>A</sup>	12
13	17 47	45 <sup>A</sup>		13
14	17 47	15 <sup>A</sup> 45 <sup>A</sup>	15 <sup>A</sup>	14
15	17 47	15 <sup>A</sup> 45 <sup>A</sup>	15 <sup>A</sup>	15
16	17 47	15 <sup>A</sup> 45 <sup>A</sup>		16
17	17 47	15 <sup>A</sup> 45 <sup>A</sup>	15 <sup>A</sup>	17
18	17 47	45 <sup>A</sup> <sub>A18</sub>	15 <sup>A</sup>	18
19	17 45 <sup>A</sup>	15 <sup>A</sup> <sub>A18</sub>	15 <sup>A</sup>	19
20	15 <sup>A</sup>		15 <sup>A</sup>	20
21		15 <sup>A</sup> <sub>A26</sub>	15 <sup>A</sup>	21
22				22
23	15 <sup>A</sup> 45 <sup>A</sup>	15 <sup>A</sup> <sub>A26</sub> 59 <sup>A</sup> <sub>A26</sub>	15 <sup>A</sup>	23

A bis Tübingen Hauptbahnhof

91 nicht vom 28.12.20 bis 08.01.21 und nicht vom 02.08.21 bis 10.09.21

A18 nicht 24.12.

A26 nicht 24. und 31.12.

R9 Anmeldefahrt, Anmeldung mind. 30 Min. vor Abfahrt, Tel. 07071 / 34 00 0

Sie können sich diesen Aushangfahrplan auch unter [www.naldo.de](http://www.naldo.de) -> Fahrplan in der "Elektronische Fahrplanauskunft EFA" selbst ausdrucken.  
 Fahrplanauskunft Baden-Württemberg: Tel: 01805-779966  
 (rund um die Uhr für nur 14 Cent/Minute aus dem deutschen Festnetz, höchstens 42 Cent/Minute aus Mobilnetzen).



# 19

## Bühl Römerstraße → Tübingen BG Unfallklinik



Stadtwerke Tübingen GmbH, Eisenhutstraße 6, 72072 Tübingen, Tel. 07071/157-157, E-Mail: tuebus@swtue.de

Gültig ab 13.12.2020

Uhr	Montag - Freitag				Samstag		Sonn-/Feiertag			Uhr
5	19 <sup>A</sup>	49			17 <sup>A</sup>		43 <sup>A</sup> <sub>R9</sub>			5
6	04 <sup>A</sup> <sub>91</sub>	19	34 <sup>A</sup>	49	47 <sup>A</sup>		17 <sup>A</sup>	33 <sup>A</sup> <sub>R9</sub>	43 <sup>A</sup> <sub>R9</sub>	6
7	04 <sup>A</sup> <sub>91</sub>	19	34 <sup>A</sup> <sub>91</sub>	49	17 <sup>A</sup>					7
8	04 <sup>A</sup> <sub>91</sub>	19	49		17 <sup>A</sup>	47 <sup>A</sup>	17 <sup>A</sup>			8
9	04 <sup>A</sup> <sub>91</sub>	19	49		17 <sup>A</sup>	47 <sup>A</sup>	17 <sup>A</sup>			9
10	19	49			17 <sup>A</sup>	47 <sup>A</sup>	17 <sup>A</sup>			10
11	19	49			17 <sup>A</sup>					11
12	19	49			17 <sup>A</sup>	47 <sup>A</sup>	17 <sup>A</sup>			12
13	19	49			47 <sup>A</sup>					13
14	19	49			17 <sup>A</sup>	47 <sup>A</sup>	17 <sup>A</sup>			14
15	19	49			17 <sup>A</sup>	47 <sup>A</sup>	17 <sup>A</sup>			15
16	19	49			17 <sup>A</sup>	47 <sup>A</sup>				16
17	19	49			17 <sup>A</sup>	47 <sup>A</sup>	17 <sup>A</sup>			17
18	19	49			47 <sup>A</sup> <sub>A18</sub>		17 <sup>A</sup>			18
19	19	47 <sup>A</sup>			17 <sup>A</sup> <sub>A18</sub>		17 <sup>A</sup>			19
20	17 <sup>A</sup>						17 <sup>A</sup>			20
21					17 <sup>A</sup> <sub>A26</sub>		17 <sup>A</sup>			21
22										22
23	17 <sup>A</sup>	47 <sup>A</sup>			17 <sup>A</sup> <sub>A26</sub>		17 <sup>A</sup>			23
0					01 <sup>A</sup> <sub>A26</sub>					0

A bis Tübingen Hauptbahnhof

91 nicht vom 28.12.20 bis 08.01.21 und nicht vom 02.08.21 bis 10.09.21

A18 nicht 24.12.

A26 nicht 24. und 31.12.

R9 Anmeldefahrt, Anmeldung mind. 30 Min. vor Abfahrt, Tel. 07071 / 34 00 0

Sie können sich diesen Aushangfahrplan auch unter [www.naldo.de](http://www.naldo.de) -> Fahrplan in der "Elektronische Fahrplanauskunft EFA" selbst ausdrucken.

Fahrplanauskunft Baden-Württemberg: Tel: 01805-779966

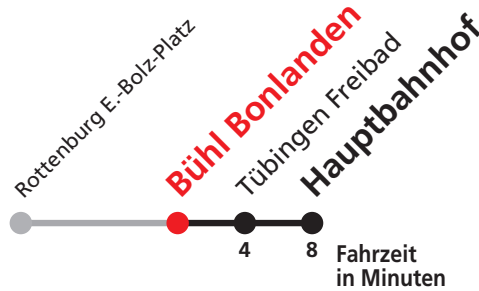
(rund um die Uhr für nur 14 Cent/Minute aus dem deutschen Festnetz, höchstens 42 Cent/Minute aus Mobilnetzen).





# 19

## Bühl Bonlanden → Tübingen Hauptbahnhof



Stadtwerke Tübingen GmbH, Eisenhutstraße 6, 72072 Tübingen, Tel. 07071/157-157, E-Mail: tuebus@swtue.de

Gültig ab 13.12.2020

Uhr	Montag - Freitag	Samstag	Sonn-/Feiertag	Uhr
6		22		6
7	41 <sup>S</sup>	52	22	7
8	36			8
9	36 <sup>91</sup>			9
10				10
11		52	22	11
12				12
13	31 <sup>S</sup> 36 <sup>S</sup>	22	22	13
14	36			14
15				15
16			22	16
17	06 <sup>S</sup> 36			17
18	36 <sup>S</sup>	22 <sup>A18</sup>		18
19				19
20		22 <sup>A18</sup>		20
21				21
22		22 <sup>A26</sup>	22	22

S nur an Schultagen    91 nicht vom 28.12.20 bis 08.01.21 und nicht vom 02.08.21 bis 10.09.21    A18 nicht 24.12.    A26 nicht 24. und 31.12.

Sie können sich diesen Aushangfahrplan auch unter [www.naldo.de](http://www.naldo.de) -> Fahrplan in der "Elektronische Fahrplanauskunft EFA" selbst ausdrucken.  
 Fahrplanauskunft Baden-Württemberg: Tel: 01805-779966  
 (rund um die Uhr für nur 14 Cent/Minute aus dem deutschen Festnetz, höchstens 42 Cent/Minute aus Mobilnetzen).



# 19

## Tübingen Freibad → Tübingen BG Unfallklinik



Stadtwerke Tübingen GmbH, Eisenhutstraße 6, 72072 Tübingen, Tel. 07071/157-157, E-Mail: tuebus@swtue.de

Gültig ab 13.12.2020

Uhr	Montag - Freitag					Samstag		Sonn-/Feiertag			Uhr
5	26 <sup>A</sup>	56				24 <sup>A</sup>		50 <sup>A</sup> <sub>R9</sub>			5
6	11 <sup>A</sup> <sub>91</sub>	26	41 <sup>A</sup>	56		24 <sup>A</sup>	54 <sup>A</sup>	24 <sup>A</sup>	40 <sup>A</sup> <sub>R9</sub>	50 <sup>A</sup> <sub>R9</sub>	6
7	11 <sup>A</sup> <sub>91</sub>	26	41 <sup>A</sup> <sub>91</sub>	46 <sup>A</sup> <sub>S</sub>	56	24 <sup>A</sup>	54 <sup>A</sup>	24 <sup>A</sup>			7
8	11 <sup>A</sup> <sub>91</sub>	26	41 <sup>A</sup>	56		24 <sup>A</sup> 54 <sup>A</sup>		24 <sup>A</sup>			8
9	11 <sup>A</sup> <sub>91</sub>	26	41 <sup>A</sup> <sub>91</sub>	56		24 <sup>A</sup> 54 <sup>A</sup>		24 <sup>A</sup>			9
10	26		56			24 <sup>A</sup> 54 <sup>A</sup>		24 <sup>A</sup>			10
11	26		56			24 <sup>A</sup> 54 <sup>A</sup>		24 <sup>A</sup>			11
12	26		56			24 <sup>A</sup> 54 <sup>A</sup>		24 <sup>A</sup>			12
13	26	36 <sup>A</sup> <sub>S</sub>	41 <sup>A</sup> <sub>S</sub>	56		24 <sup>A</sup> 54 <sup>A</sup>		24 <sup>A</sup>			13
14	26	41 <sup>A</sup>		56		24 <sup>A</sup> 54 <sup>A</sup>		24 <sup>A</sup>			14
15	26	56				24 <sup>A</sup> 54 <sup>A</sup>		24 <sup>A</sup>			15
16	26	41 <sup>A</sup> <sub>S</sub>	56			24 <sup>A</sup> 54 <sup>A</sup>		24 <sup>A</sup>			16
17	11 <sup>A</sup> <sub>S</sub>	26	41 <sup>A</sup>	56		24 <sup>A</sup> 54 <sup>A</sup>		24 <sup>A</sup>			17
18	26	41 <sup>A</sup> <sub>S</sub>	56		24 <sup>A</sup> <sub>A18</sub> 54 <sup>A</sup> <sub>A18</sub>		24 <sup>A</sup>			18	
19	26	54 <sup>A</sup>				24 <sup>A</sup> <sub>A18</sub>		24 <sup>A</sup>			19
20	24 <sup>A</sup>					24 <sup>A</sup> <sub>A18</sub>		24 <sup>A</sup>			20
21	24 <sup>A</sup>					24 <sup>A</sup> <sub>A26</sub>		24 <sup>A</sup>			21
22	24 <sup>A</sup>					24 <sup>A</sup> <sub>A26</sub>		24 <sup>A</sup>			22
23	24 <sup>A</sup>	54 <sup>A</sup>				24 <sup>A</sup> <sub>A26</sub>		24 <sup>A</sup>			23
0						08 <sup>A</sup> <sub>A26</sub>					0

A bis Tübingen Hauptbahnhof

S nur an Schultagen

91 nicht vom 28.12.20 bis 08.01.21 und nicht vom 02.08.21 bis 10.09.21

A18 nicht 24.12.

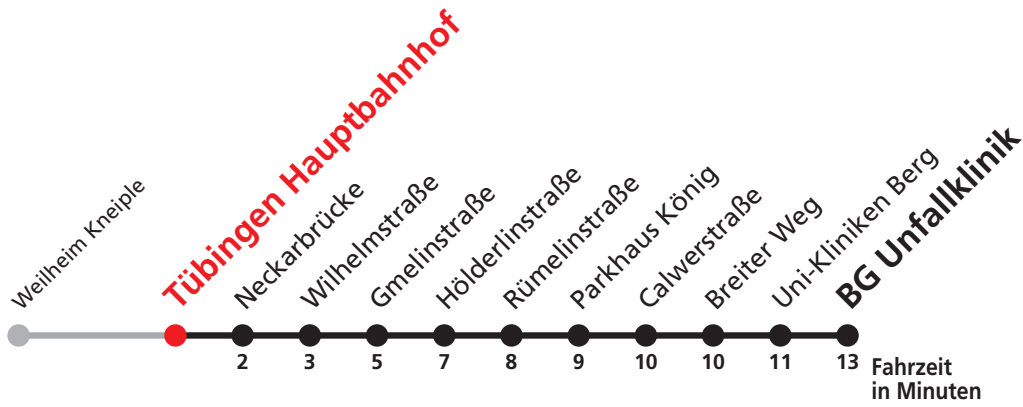
A26 nicht 24. und 31.12.

R9 Anmeldefahrt, Anmeldung mind. 30 Min. vor Abfahrt, Tel. 07071 / 34 00 0

Alle Angaben ohne Gewähr



# 19 Tübingen Hauptbahnhof → Tübingen BG Unfallklinik



Stadtwerke Tübingen GmbH, Eisenhutstraße 6, 72072 Tübingen, Tel. 07071/157-157, E-Mail: tuebus@swtue.de


Gültig ab 13.12.2020

Uhr	Montag - Freitag	Samstag	Sonn-/Feiertag	Uhr
6	01 31			6
7	01 31			7
8	01 31			8
9	01 31			9
10	01 31			10
11	01 31			11
12	01 31			12
13	01 31			13
14	01 31			14
15	01 31			15
16	01 31			16
17	01 31			17
18	01 31			18
19	01 31			19

Sie können sich diesen Aushangfahrplan auch unter [www.naldo.de](http://www.naldo.de) -> Fahrplan in der "Elektronische Fahrplanauskunft EFA" selbst ausdrucken.  
 Fahrplanauskunft Baden-Württemberg: Tel: 01805-779966  
 (rund um die Uhr für nur 14 Cent/Minute aus dem deutschen Festnetz, höchstens 42 Cent/Minute aus Mobilnetzen).



# 19 Tübingen Neckarbrücke → Tübingen BG Unfallklinik



Stadtwerke Tübingen GmbH, Eisenhutstraße 6, 72072 Tübingen, Tel. 07071/157-157, E-Mail: tuebus@swtue.de

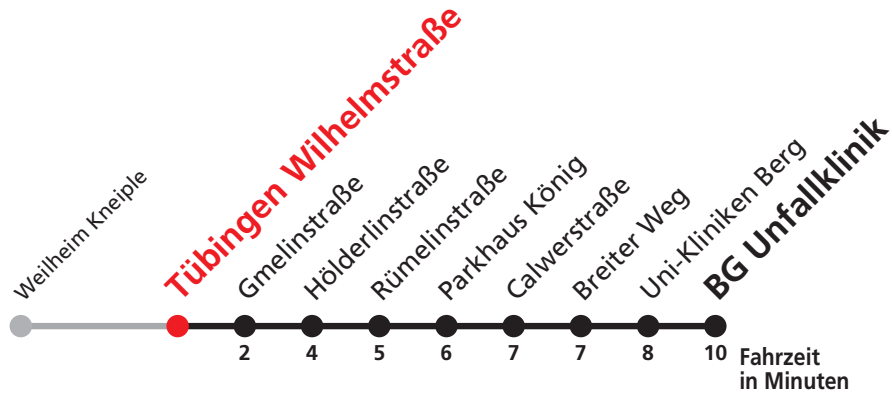
Gültig ab 13.12.2020

Uhr	Montag - Freitag	Samstag	Sonn-/Feiertag	Uhr
6	03 33			6
7	03 33			7
8	03 33			8
9	03 33			9
10	03 33			10
11	03 33			11
12	03 33			12
13	03 33			13
14	03 33			14
15	03 33			15
16	03 33			16
17	03 33			17
18	03 33			18
19	03 33			19

Sie können sich diesen Aushangfahrplan auch unter [www.naldo.de](http://www.naldo.de) -> Fahrplan in der "Elektronische Fahrplanauskunft EFA" selbst ausdrucken.  
 Fahrplanauskunft Baden-Württemberg: Tel: 01805-779966  
 (rund um die Uhr für nur 14 Cent/Minute aus dem deutschen Festnetz, höchstens 42 Cent/Minute aus Mobilnetzen).



# 19 Tübingen Wilhelmstraße → Tübingen BG Unfallklinik



Stadtwerke Tübingen GmbH, Eisenhutstraße 6, 72072 Tübingen, Tel. 07071/157-157, E-Mail: tuebus@swtue.de

Gültig ab 13.12.2020

Uhr	Montag - Freitag	Samstag	Sonn-/Feiertag	Uhr
6	04 34			6
7	04 34			7
8	04 34			8
9	04 34			9
10	04 34			10
11	04 34			11
12	04 34			12
13	04 34			13
14	04 34			14
15	04 34			15
16	04 34			16
17	04 34			17
18	04 34			18
19	04 34			19

Sie können sich diesen Aushangfahrplan auch unter [www.naldo.de](http://www.naldo.de) -> Fahrplan in der "Elektronische Fahrplanauskunft EFA" selbst ausdrucken.  
 Fahrplanauskunft Baden-Württemberg: Tel: 01805-779966  
 (rund um die Uhr für nur 14 Cent/Minute aus dem deutschen Festnetz, höchstens 42 Cent/Minute aus Mobilnetzen).



# 19 Tübingen Gmelinstraße → Tübingen BG Unfallklinik



Stadtwerke Tübingen GmbH, Eisenhutstraße 6, 72072 Tübingen, Tel. 07071/157-157, E-Mail: tuebus@swtue.de


Gültig ab 13.12.2020

Uhr	Montag - Freitag	Samstag	Sonn-/Feiertag	Uhr
6	06 36			6
7	06 36			7
8	06 36			8
9	06 36			9
10	06 36			10
11	06 36			11
12	06 36			12
13	06 36			13
14	06 36			14
15	06 36			15
16	06 36			16
17	06 36			17
18	06 36			18
19	06 36			19

Sie können sich diesen Aushangfahrplan auch unter [www.naldo.de](http://www.naldo.de) -> Fahrplan in der "Elektronische Fahrplanauskunft EFA" selbst ausdrucken.  
 Fahrplanauskunft Baden-Württemberg: Tel: 01805-779966  
 (rund um die Uhr für nur 14 Cent/Minute aus dem deutschen Festnetz, höchstens 42 Cent/Minute aus Mobilnetzen).



# 19 Tübingen Hölderlinstraße → Tübingen BG Unfallklinik



Stadtwerke Tübingen GmbH, Eisenhutstraße 6, 72072 Tübingen, Tel. 07071/157-157, E-Mail: tuebus@swtue.de

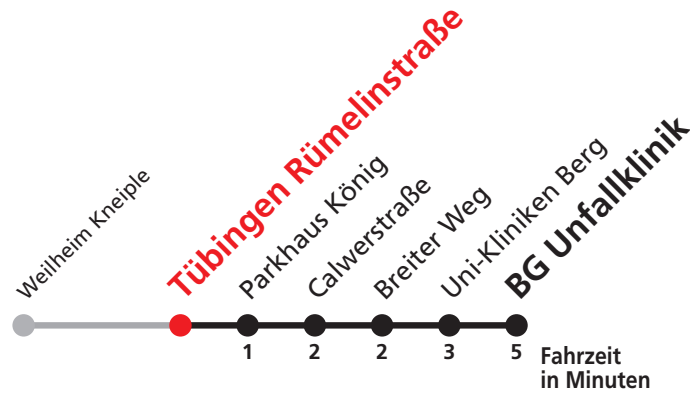
Gültig ab 13.12.2020

Uhr	Montag - Freitag	Samstag	Sonn-/Feiertag	Uhr
6	08 38			6
7	08 38			7
8	08 38			8
9	08 38			9
10	08 38			10
11	08 38			11
12	08 38			12
13	08 38			13
14	08 38			14
15	08 38			15
16	08 38			16
17	08 38			17
18	08 38			18
19	08 38			19

Sie können sich diesen Aushangfahrplan auch unter [www.naldo.de](http://www.naldo.de) -> Fahrplan in der "Elektronische Fahrplanauskunft EFA" selbst ausdrucken.  
 Fahrplanauskunft Baden-Württemberg: Tel: 01805-779966  
 (rund um die Uhr für nur 14 Cent/Minute aus dem deutschen Festnetz, höchstens 42 Cent/Minute aus Mobilnetzen).



# 19 Tübingen Rümelinstraße → Tübingen BG Unfallklinik



Stadtwerke Tübingen GmbH, Eisenhutstraße 6, 72072 Tübingen, Tel. 07071/157-157, E-Mail: tuebus@swtue.de

Gültig ab 13.12.2020

Uhr	Montag - Freitag	Samstag	Sonn-/Feiertag	Uhr
6	09 39			6
7	09 39			7
8	09 39			8
9	09 39			9
10	09 39			10
11	09 39			11
12	09 39			12
13	09 39			13
14	09 39			14
15	09 39			15
16	09 39			16
17	09 39			17
18	09 39			18
19	09 39			19

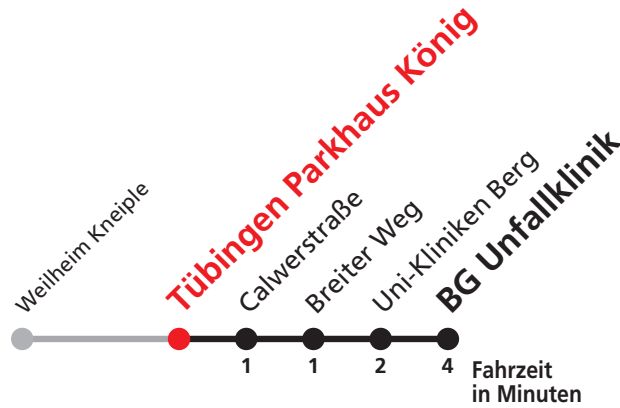
Sie können sich diesen Aushangfahrplan auch unter [www.naldo.de](http://www.naldo.de) -> Fahrplan in der "Elektronische Fahrplanauskunft EFA" selbst ausdrucken.  
 Fahrplanauskunft Baden-Württemberg: Tel: 01805-779966  
 (rund um die Uhr für nur 14 Cent/Minute aus dem deutschen Festnetz, höchstens 42 Cent/Minute aus Mobilnetzen).





# 19

## Tübingen Parkhaus König → Tübingen BG Unfallklinik



Stadtwerke Tübingen GmbH, Eisenhutstraße 6, 72072 Tübingen, Tel. 07071/157-157, E-Mail: tuebus@swtue.de

Gültig ab 13.12.2020

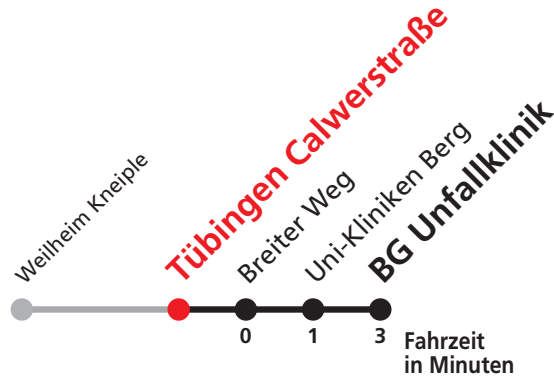
Uhr	Montag - Freitag	Samstag	Sonn-/Feiertag	Uhr
6	10 40			6
7	10 40			7
8	10 40			8
9	10 40			9
10	10 40			10
11	10 40			11
12	10 40			12
13	10 40			13
14	10 40			14
15	10 40			15
16	10 40			16
17	10 40			17
18	10 40			18
19	10 40			19

Sie können sich diesen Aushangfahrplan auch unter [www.naldo.de](http://www.naldo.de) -> Fahrplan in der "Elektronische Fahrplanauskunft EFA" selbst ausdrucken.  
 Fahrplanauskunft Baden-Württemberg: Tel: 01805-779966  
 (rund um die Uhr für nur 14 Cent/Minute aus dem deutschen Festnetz, höchstens 42 Cent/Minute aus Mobilnetzen).



# 19

## Tübingen Calwerstraße → Tübingen BG Unfallklinik



Stadtwerke Tübingen GmbH, Eisenhutstraße 6, 72072 Tübingen, Tel. 07071/157-157, E-Mail: tuebus@swtue.de

Gültig ab 13.12.2020

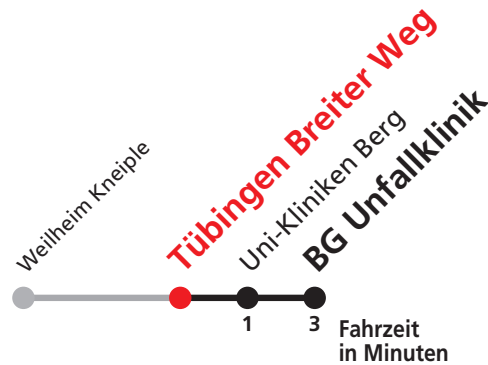
Uhr	Montag - Freitag	Samstag	Sonn-/Feiertag	Uhr
6	11 41			6
7	11 41			7
8	11 41			8
9	11 41			9
10	11 41			10
11	11 41			11
12	11 41			12
13	11 41			13
14	11 41			14
15	11 41			15
16	11 41			16
17	11 41			17
18	11 41			18
19	11 41			19

Sie können sich diesen Aushangfahrplan auch unter [www.naldo.de](http://www.naldo.de) -> Fahrplan in der "Elektronische Fahrplanauskunft EFA" selbst ausdrucken.  
 Fahrplanauskunft Baden-Württemberg: Tel: 01805-779966  
 (rund um die Uhr für nur 14 Cent/Minute aus dem deutschen Festnetz, höchstens 42 Cent/Minute aus Mobilnetzen).



# 19

## Tübingen Breiter Weg → Tübingen BG Unfallklinik



Stadtwerke Tübingen GmbH, Eisenhutstraße 6, 72072 Tübingen, Tel. 07071/157-157, E-Mail: tuebus@swtue.de

Gültig ab 13.12.2020

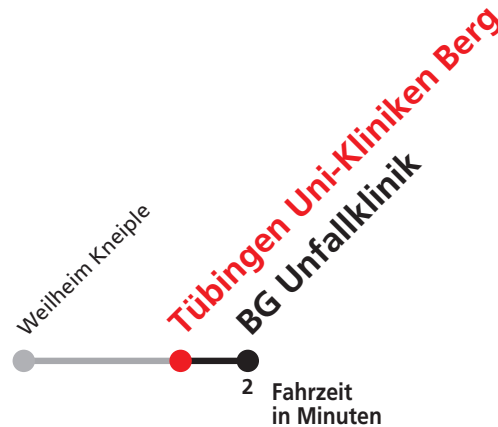
Uhr	Montag - Freitag	Samstag	Sonn-/Feiertag	Uhr
6	11 41			6
7	11 41			7
8	11 41			8
9	11 41			9
10	11 41			10
11	11 41			11
12	11 41			12
13	11 41			13
14	11 41			14
15	11 41			15
16	11 41			16
17	11 41			17
18	11 41			18
19	11 41			19

Sie können sich diesen Aushangfahrplan auch unter [www.naldo.de](http://www.naldo.de) -> Fahrplan in der "Elektronische Fahrplanauskunft EFA" selbst ausdrucken.  
 Fahrplanauskunft Baden-Württemberg: Tel: 01805-779966  
 (rund um die Uhr für nur 14 Cent/Minute aus dem deutschen Festnetz, höchstens 42 Cent/Minute aus Mobilnetzen).



# 19

## Tübingen Uni-Kliniken Berg → Tübingen BG Unfallklinik



Stadtwerke Tübingen GmbH, Eisenhutstraße 6, 72072 Tübingen, Tel. 07071/157-157, E-Mail: tuebus@swtue.de

Gültig ab 13.12.2020

Uhr	Montag - Freitag	Samstag	Sonn-/Feiertag	Uhr
6	12 42			6
7	12 42			7
8	12 42			8
9	12 42			9
10	12 42			10
11	12 42			11
12	12 42			12
13	12 42			13
14	12 42			14
15	12 42			15
16	12 42			16
17	12 42			17
18	12 42			18
19	12 42			19

Sie können sich diesen Aushangfahrplan auch unter [www.naldo.de](http://www.naldo.de) -> Fahrplan in der "Elektronische Fahrplanauskunft EFA" selbst ausdrucken.  
 Fahrplanauskunft Baden-Württemberg: Tel: 01805-779966  
 (rund um die Uhr für nur 14 Cent/Minute aus dem deutschen Festnetz, höchstens 42 Cent/Minute aus Mobilnetzen).