



17



Uni-Kliniken Berg → Wanne Kunsthalle → Engelfriedshalde → Hölderlinstraße → Hauptbahnhof



Stadtwerke Tübingen GmbH, Eisenhutstraße 6, 72072 Tübingen, Tel. 07071/157-157, E-Mail: tuebus@swtue.de

Gültig ab 13.12.2020

Uhr	Montag - Freitag	Samstag	Uhr
5	53		5
6	25 55		6
7	25 55		7
8	25 55		8
9	25 55		9
10	25 55		10
11	25 55		11
12	25 55		12
13	25 55		13
14	25 55		14
15	25 55		15
16	25 55		16
17	25 55		17
18	25 55		18
19	25 55		19

Keine Fahrten an Sonn- und Feiertagen

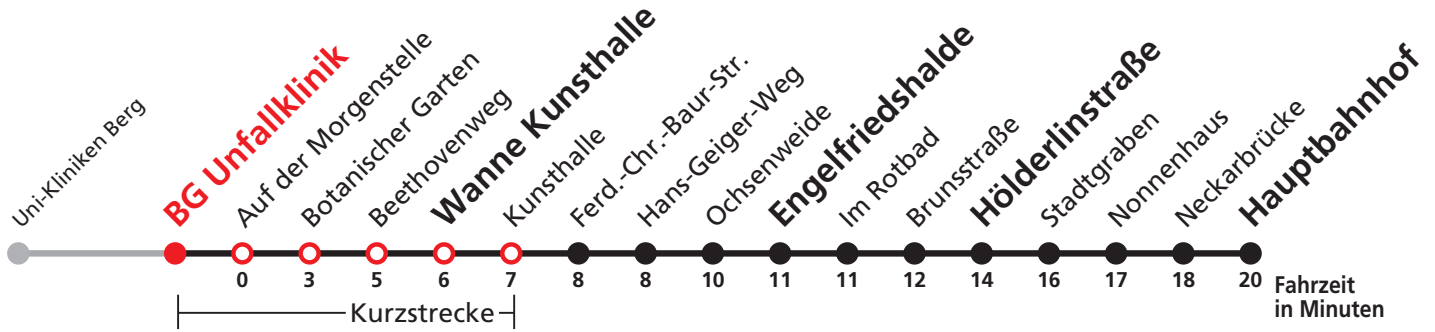
Sie können sich diesen Aushangfahrplan auch unter www.naldo.de -> Fahrplan in der "Elektronische Fahrplanauskunft EFA" selbst ausdrucken.
Fahrplanauskunft Baden-Württemberg: Tel: 01805-779966
(rund um die Uhr für nur 14 Cent/Minute aus dem deutschen Festnetz, höchstens 42 Cent/Minute aus Mobilnetzen).



17



BG Unfallklinik → Wanne Kunsthalle →
 Engelfriedshalde → Hölderlinstraße →
 Hauptbahnhof



Stadtwerke Tübingen GmbH, Eisenhutstraße 6, 72072 Tübingen, Tel. 07071/157-157, E-Mail: tuebus@swtue.de

Gültig ab 13.12.2020

Uhr	Montag - Freitag	Samstag	Uhr
5	55		5
6	26 56		6
7	26 56		7
8	26 56		8
9	26 56		9
10	26 56		10
11	26 56		11
12	26 56		12
13	26 56		13
14	26 56		14
15	26 56		15
16	26 56		16
17	26 56		17
18	26 56		18
19	26 56		19

Keine Fahrten an Sonn- und Feiertagen

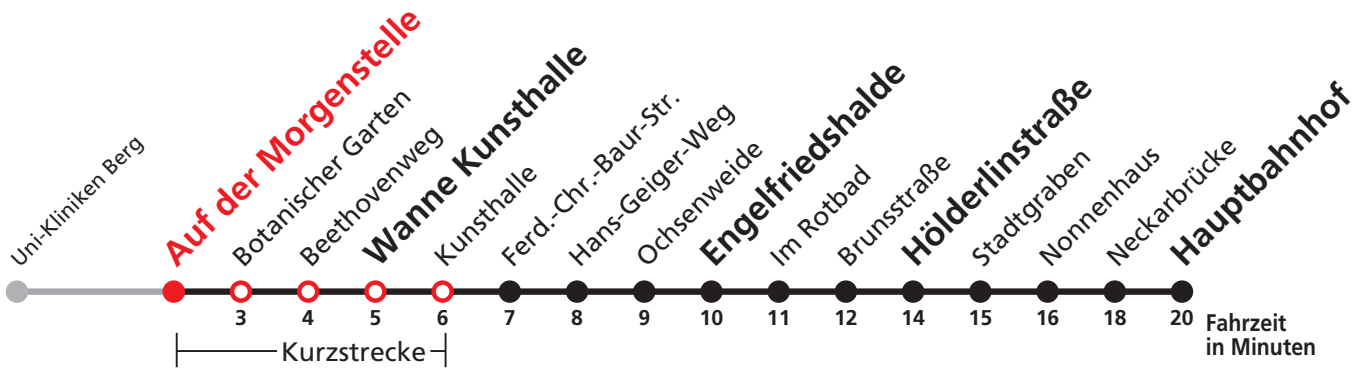
Sie können sich diesen Aushangfahrplan auch unter www.naldo.de -> Fahrplan in der "Elektronische Fahrplanauskunft EFA" selbst ausdrucken.
 Fahrplanauskunft Baden-Württemberg: Tel: 01805-779966
 (rund um die Uhr für nur 14 Cent/Minute aus dem deutschen Festnetz, höchstens 42 Cent/Minute aus Mobilnetzen).



17



Auf der Morgenstelle → Wanne Kunsthalle →
 Engelfriedshalde → Hölderlinstraße →
Hauptbahnhof



Stadtwerke Tübingen GmbH, Eisenhutstraße 6, 72072 Tübingen, Tel. 07071/157-157, E-Mail: tuebus@swtue.de

Gültig ab 13.12.2020

Uhr	Montag - Freitag	Samstag	Uhr
5	56		5
6	26 56		6
7	26 56		7
8	26 56		8
9	26 56		9
10	26 56		10
11	26 56		11
12	26 56		12
13	26 56		13
14	26 56		14
15	26 56		15
16	26 56		16
17	26 56		17
18	26 56		18
19	26 56		19

Keine Fahrten an Sonn- und Feiertagen

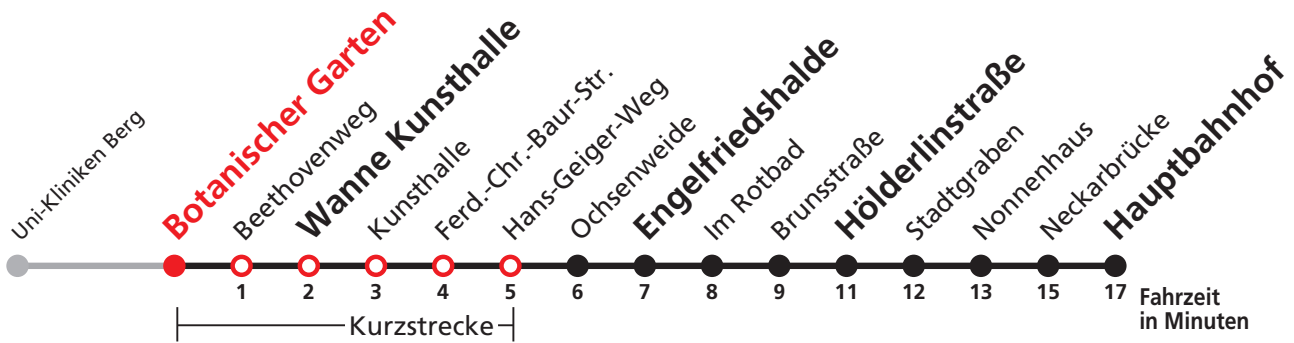
Sie können sich diesen Aushangfahrplan auch unter www.naldo.de -> Fahrplan in der "Elektronische Fahrplanauskunft EFA" selbst ausdrucken.
 Fahrplanauskunft Baden-Württemberg: Tel: 01805-779966
 (rund um die Uhr für nur 14 Cent/Minute aus dem deutschen Festnetz, höchstens 42 Cent/Minute aus Mobilnetzen).



17



Botanischer Garten → Wanne Kunsthalle →
 Engelfriedshalde → Hölderlinstraße →
 Hauptbahnhof



Stadtwerke Tübingen GmbH, Eisenhutstraße 6, 72072 Tübingen, Tel. 07071/157-157, E-Mail: tuebus@swtue.de

Gültig ab 13.12.2020

Uhr	Montag - Freitag	Samstag	Uhr
5	59		5
6	29 59		6
7	29 59		7
8	29 59		8
9	29 59		9
10	29 59		10
11	29 59		11
12	29 59		12
13	29 59		13
14	29 59		14
15	29 59		15
16	29 59		16
17	29 59		17
18	29 59		18
19	29 59		19

Keine Fahrten an Sonn- und Feiertagen

Sie können sich diesen Aushangfahrplan auch unter www.naldo.de -> Fahrplan in der "Elektronische Fahrplanauskunft EFA" selbst ausdrucken.
 Fahrplanauskunft Baden-Württemberg: Tel: 01805-779966
 (rund um die Uhr für nur 14 Cent/Minute aus dem deutschen Festnetz, höchstens 42 Cent/Minute aus Mobilnetzen).



17



Beethovenweg → Wanne Kunsthalle →
 Engelfriedshalde → Hölderlinstraße →
 Hauptbahnhof



Stadtwerke Tübingen GmbH, Eisenhutstraße 6, 72072 Tübingen, Tel. 07071/157-157, E-Mail: tuebus@swtue.de

Gültig ab 13.12.2020

Uhr	Montag - Freitag	Samstag	Uhr
6	01 31		6
7	01 31		7
8	01 31		8
9	01 31		9
10	01 31		10
11	01 31		11
12	01 31		12
13	01 31		13
14	01 31		14
15	01 31		15
16	01 31		16
17	01 31		17
18	01 31		18
19	01 31		19
20	01		20

Keine Fahrten an Sonn- und Feiertagen

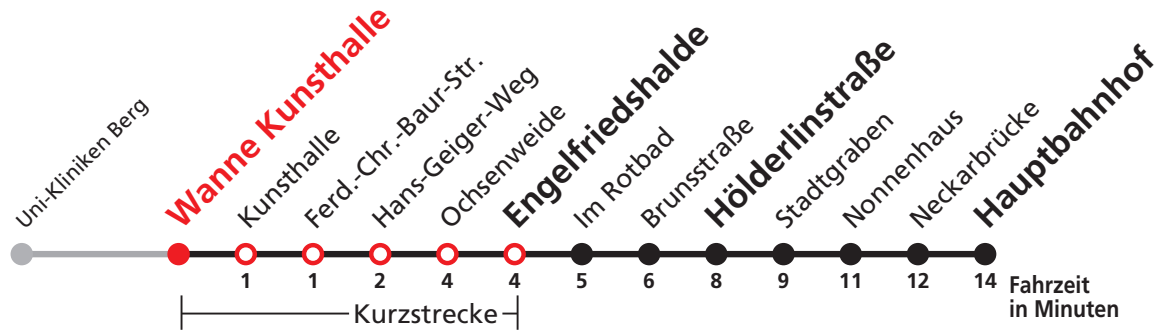
Sie können sich diesen Aushangfahrplan auch unter www.naldo.de -> Fahrplan in der "Elektronische Fahrplanauskunft EFA" selbst ausdrucken.
 Fahrplanauskunft Baden-Württemberg: Tel: 01805-779966
 (rund um die Uhr für nur 14 Cent/Minute aus dem deutschen Festnetz, höchstens 42 Cent/Minute aus Mobilnetzen).



17



Wanne Kunsthalle → Engelfriedshalde →
Hölderlinstraße → Hauptbahnhof



Stadtwerke Tübingen GmbH, Eisenhutstraße 6, 72072 Tübingen, Tel. 07071/157-157, E-Mail: tuebus@swtue.de

Gültig ab 13.12.2020

Uhr	Montag - Freitag	Samstag	Uhr
6	02 32		6
7	02 32		7
8	02 32	33 ^W	8
9	02 32	03 ^W 33 ^W	9
10	02 32	03 ^W 33 ^W	10
11	02 32	03 ^W 33 ^W	11
12	02 32	03 ^W 33 ^W	12
13	02 32	03 ^W 33 ^W	13
14	02 32	03 ^W 33 ^W	14
15	02 32	03 ^W 33 ^W	15
16	02 32	03 ^W 33 ^W	16
17	02 32	03 ^W 33 ^W	17
18	02 32	03 ^W _{A18} 33 ^W _{A18}	18
19	02 32	03 ^W _{A18} 33 ^W _{A18}	19
20	02	03 ^W _{A18}	20

W fährt weiter als Linie 13 Richtung Aixer Straße A18 nicht 24.12.

Keine Fahrten an Sonn- und Feiertagen

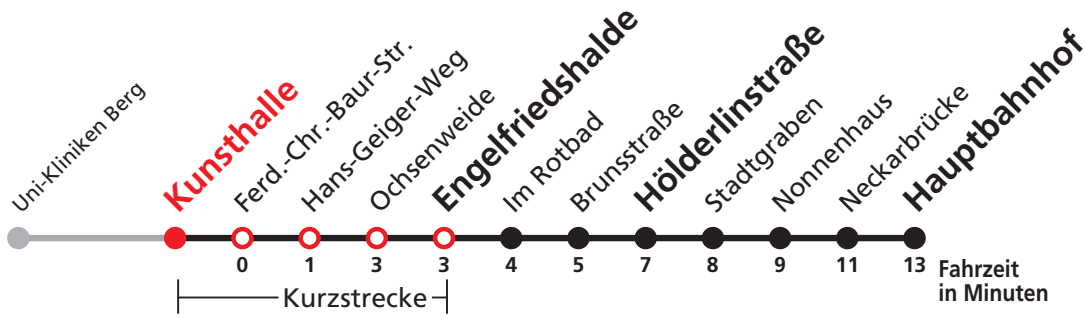
Sie können sich diesen Aushangfahrplan auch unter www.naldo.de -> Fahrplan in der "Elektronische Fahrplanauskunft EFA" selbst ausdrucken.
 Fahrplanauskunft Baden-Württemberg: Tel: 01805-779966
 (rund um die Uhr für nur 14 Cent/Minute aus dem deutschen Festnetz, höchstens 42 Cent/Minute aus Mobilnetzen).



17



Kunsthalle → Engelfriedshalde → Hölderlinstraße → Hauptbahnhof



Stadtwerke Tübingen GmbH, Eisenhutstraße 6, 72072 Tübingen, Tel. 07071/157-157, E-Mail: tuebus@swtue.de

Gültig ab 13.12.2020

Uhr	Montag - Freitag	Samstag	Uhr
6	03 33		6
7	03 33		7
8	03 33	34 ^W	8
9	03 33	04 ^W 34 ^W	9
10	03 33	04 ^W 34 ^W	10
11	03 33	04 ^W 34 ^W	11
12	03 33	04 ^W 34 ^W	12
13	03 33	04 ^W 34 ^W	13
14	03 33	04 ^W 34 ^W	14
15	03 33	04 ^W 34 ^W	15
16	03 33	04 ^W 34 ^W	16
17	03 33	04 ^W 34 ^W	17
18	03 33	04 ^W _{A18} 34 ^W _{A18}	18
19	03 33	04 ^W _{A18} 34 ^W _{A18}	19
20	03	04 ^W _{A18}	20

W fährt weiter als Linie 13 Richtung Aixer Straße A18 nicht 24.12.

Keine Fahrten an Sonn- und Feiertagen

Sie können sich diesen Aushangfahrplan auch unter www.naldo.de -> Fahrplan in der "Elektronische Fahrplanauskunft EFA" selbst ausdrucken.
 Fahrplanauskunft Baden-Württemberg: Tel: 01805-779966
 (rund um die Uhr für nur 14 Cent/Minute aus dem deutschen Festnetz, höchstens 42 Cent/Minute aus Mobilnetzen).



17



Ferd.-Chr.-Baur-Str. → Engelfriedshalde →
Hölderlinstraße → Hauptbahnhof



Stadtwerke Tübingen GmbH, Eisenhutstraße 6, 72072 Tübingen, Tel. 07071/157-157, E-Mail: tuebus@swtue.de

Gültig ab 13.12.2020

Uhr	Montag - Freitag	Samstag	Uhr
6	04 34		6
7	04 34		7
8	04 34	35 ^W	8
9	04 34	05 ^W 35 ^W	9
10	04 34	05 ^W 35 ^W	10
11	04 34	05 ^W 35 ^W	11
12	04 34	05 ^W 35 ^W	12
13	04 34	05 ^W 35 ^W	13
14	04 34	05 ^W 35 ^W	14
15	04 34	05 ^W 35 ^W	15
16	04 34	05 ^W 35 ^W	16
17	04 34	05 ^W 35 ^W	17
18	04 34	05 ^W _{A18} 35 ^W _{A18}	18
19	04 34	05 ^W _{A18} 35 ^W _{A18}	19
20	04	05 ^W _{A18}	20

W fährt weiter als Linie 13 Richtung Aixer Straße A18 nicht 24.12.

Keine Fahrten an Sonn- und Feiertagen

Sie können sich diesen Aushangfahrplan auch unter www.naldo.de -> Fahrplan in der "Elektronische Fahrplanauskunft EFA" selbst ausdrucken.
Fahrplanauskunft Baden-Württemberg: Tel: 01805-779966
(rund um die Uhr für nur 14 Cent/Minute aus dem deutschen Festnetz, höchstens 42 Cent/Minute aus Mobilnetzen).



17



Hans-Geiger-Weg → Engelfriedshalde →
Hölderlinstraße → Hauptbahnhof



Stadtwerke Tübingen GmbH, Eisenhutstraße 6, 72072 Tübingen, Tel. 07071/157-157, E-Mail: tuebus@swtue.de

Gültig ab 13.12.2020

Uhr	Montag - Freitag	Samstag	Uhr
6	04 34		6
7	04 34		7
8	04 34	36 ^W	8
9	04 34	06 ^W 36 ^W	9
10	04 34	06 ^W 36 ^W	10
11	04 34	06 ^W 36 ^W	11
12	04 34	06 ^W 36 ^W	12
13	04 34	06 ^W 36 ^W	13
14	04 34	06 ^W 36 ^W	14
15	04 34	06 ^W 36 ^W	15
16	04 34	06 ^W 36 ^W	16
17	04 34	06 ^W 36 ^W	17
18	04 34	06 ^W _{A18} 36 ^W _{A18}	18
19	04 34	06 ^W _{A18} 36 ^W _{A18}	19
20	04	06 ^W _{A18}	20

W fährt weiter als Linie 13 Richtung Aixer Straße A18 nicht 24.12.

Keine Fahrten an Sonn- und Feiertagen

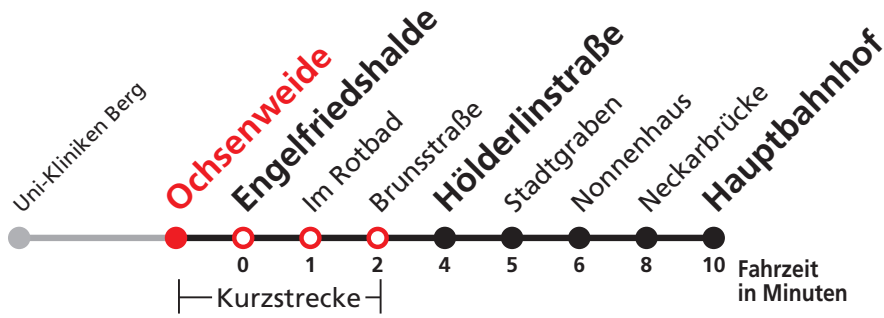
Sie können sich diesen Aushangfahrplan auch unter www.naldo.de -> Fahrplan in der "Elektronische Fahrplanauskunft EFA" selbst ausdrucken.
Fahrplanauskunft Baden-Württemberg: Tel: 01805-779966
(rund um die Uhr für nur 14 Cent/Minute aus dem deutschen Festnetz, höchstens 42 Cent/Minute aus Mobilnetzen).



17



Ochsenweide → Engelfriedshalde →
Hölderlinstraße → Hauptbahnhof



Stadtwerke Tübingen GmbH, Eisenhutstraße 6, 72072 Tübingen, Tel. 07071/157-157, E-Mail: tuebus@swtue.de

Gültig ab 13.12.2020

Uhr	Montag - Freitag	Samstag	Uhr
6	06 36		6
7	06 36		7
8	06 36	37 ^W	8
9	06 36	07 ^W 37 ^W	9
10	06 36	07 ^W 37 ^W	10
11	06 36	07 ^W 37 ^W	11
12	06 36	07 ^W 37 ^W	12
13	06 36	07 ^W 37 ^W	13
14	06 36	07 ^W 37 ^W	14
15	06 36	07 ^W 37 ^W	15
16	06 36	07 ^W 37 ^W	16
17	06 36	07 ^W 37 ^W	17
18	06 36	07 ^W _{A18} 37 ^W _{A18}	18
19	06 36	07 ^W _{A18} 37 ^W _{A18}	19
20	06	07 ^W _{A18}	20

W fährt weiter als Linie 13 Richtung Aixer Straße A18 nicht 24.12.

Keine Fahrten an Sonn- und Feiertagen

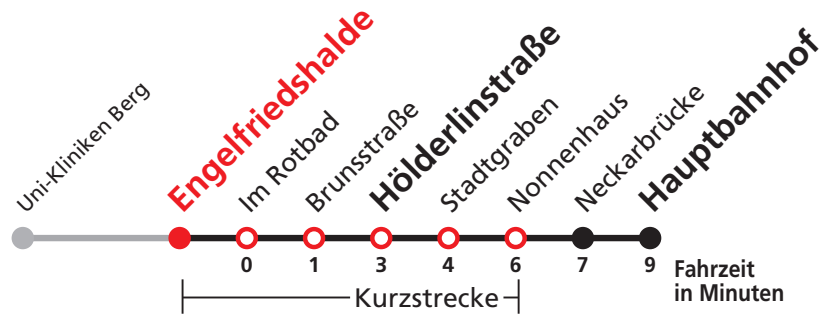
Sie können sich diesen Aushangfahrplan auch unter www.naldo.de -> Fahrplan in der "Elektronische Fahrplanauskunft EFA" selbst ausdrucken.
Fahrplanauskunft Baden-Württemberg: Tel: 01805-779966
(rund um die Uhr für nur 14 Cent/Minute aus dem deutschen Festnetz, höchstens 42 Cent/Minute aus Mobilnetzen).



17



Engelfriedshalde → Hölderlinstraße → Hauptbahnhof



Stadtwerke Tübingen GmbH, Eisenhutstraße 6, 72072 Tübingen, Tel. 07071/157-157, E-Mail: tuebus@swtue.de

Gültig ab 13.12.2020

Uhr	Montag - Freitag	Samstag	Uhr
6	07 37		6
7	07 37		7
8	07 37	38 ^W	8
9	07 37	08 ^W 38 ^W	9
10	07 37	08 ^W 38 ^W	10
11	07 37	08 ^W 38 ^W	11
12	07 37	08 ^W 38 ^W	12
13	07 37	08 ^W 38 ^W	13
14	07 37	08 ^W 38 ^W	14
15	07 37	08 ^W 38 ^W	15
16	07 37	08 ^W 38 ^W	16
17	07 37	08 ^W 38 ^W	17
18	07 37	08 ^W _{A18} 38 ^W _{A18}	18
19	07 37	08 ^W _{A18} 38 ^W _{A18}	19
20	07	08 ^W _{A18}	20

W fährt weiter als Linie 13 Richtung Aixer Straße A18 nicht 24.12.

Keine Fahrten an Sonn- und Feiertagen

Sie können sich diesen Aushangfahrplan auch unter www.naldo.de -> Fahrplan in der "Elektronische Fahrplanauskunft EFA" selbst ausdrucken.
 Fahrplanauskunft Baden-Württemberg: Tel: 01805-779966
 (rund um die Uhr für nur 14 Cent/Minute aus dem deutschen Festnetz, höchstens 42 Cent/Minute aus Mobilnetzen).



17



Im Rotbad → Hölderlinstraße → Hauptbahnhof



Stadtwerke Tübingen GmbH, Eisenhutstraße 6, 72072 Tübingen, Tel. 07071/157-157, E-Mail: tuebus@swtue.de

Gültig ab 13.12.2020

Uhr	Montag - Freitag	Samstag	Uhr
6	07 37		6
7	07 37		7
8	07 37	39 ^W	8
9	07 37	09 ^W 39 ^W	9
10	07 37	09 ^W 39 ^W	10
11	07 37	09 ^W 39 ^W	11
12	07 37	09 ^W 39 ^W	12
13	07 37	09 ^W 39 ^W	13
14	07 37	09 ^W 39 ^W	14
15	07 37	09 ^W 39 ^W	15
16	07 37	09 ^W 39 ^W	16
17	07 37	09 ^W 39 ^W	17
18	07 37	09 ^W _{A18} 39 ^W _{A18}	18
19	07 37	09 ^W _{A18} 39 ^W _{A18}	19
20	07	09 ^W _{A18}	20

W fährt weiter als Linie 13 Richtung Aixer Straße A18 nicht 24.12.

Keine Fahrten an Sonn- und Feiertagen

Sie können sich diesen Aushangfahrplan auch unter www.naldo.de -> Fahrplan in der "Elektronische Fahrplanauskunft EFA" selbst ausdrucken.
 Fahrplanauskunft Baden-Württemberg: Tel: 01805-779966
 (rund um die Uhr für nur 14 Cent/Minute aus dem deutschen Festnetz, höchstens 42 Cent/Minute aus Mobilnetzen).



17



Brunstraße → Hölderlinstraße → Hauptbahnhof



Stadtwerke Tübingen GmbH, Eisenhutstraße 6, 72072 Tübingen, Tel. 07071/157-157, E-Mail: tuebus@swtue.de

Gültig ab 13.12.2020

Uhr	Montag - Freitag	Samstag	Uhr
6	08 38		6
7	08 38		7
8	08 38	40 ^W	8
9	08 38	10 ^W 40 ^W	9
10	08 38	10 ^W 40 ^W	10
11	08 38	10 ^W 40 ^W	11
12	08 38	10 ^W 40 ^W	12
13	08 38	10 ^W 40 ^W	13
14	08 38	10 ^W 40 ^W	14
15	08 38	10 ^W 40 ^W	15
16	08 38	10 ^W 40 ^W	16
17	08 38	10 ^W 40 ^W	17
18	08 38	10 ^W _{A18} 40 ^W _{A18}	18
19	08 38	10 ^W _{A18} 40 ^W _{A18}	19
20	08	10 ^W _{A18}	20

W fährt weiter als Linie 13 Richtung Aixer Straße A18 nicht 24.12.

Keine Fahrten an Sonn- und Feiertagen

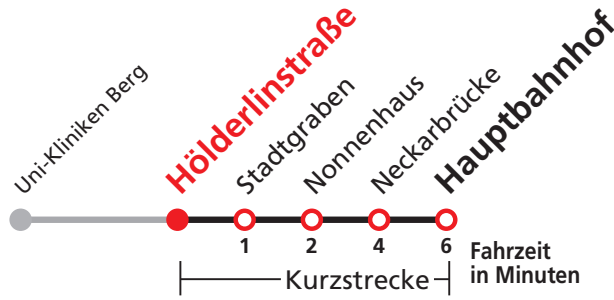
Sie können sich diesen Aushangfahrplan auch unter www.naldo.de -> Fahrplan in der "Elektronische Fahrplanauskunft EFA" selbst ausdrucken.
 Fahrplanauskunft Baden-Württemberg: Tel: 01805-779966
 (rund um die Uhr für nur 14 Cent/Minute aus dem deutschen Festnetz, höchstens 42 Cent/Minute aus Mobilnetzen).



17



Hölderlinstraße → Hauptbahnhof



Stadtwerke Tübingen GmbH, Eisenhutstraße 6, 72072 Tübingen, Tel. 07071/157-157, E-Mail: tuebus@swtue.de

Gültig ab 13.12.2020

Uhr	Montag - Freitag		Samstag		Uhr
6	10	40			6
7	10	40			7
8	10	40	41 ^W		8
9	10	40	11 ^W	41 ^W	9
10	10	40	11 ^W	41 ^W	10
11	10	40	11 ^W	41 ^W	11
12	10	40	11 ^W	41 ^W	12
13	10	40	11 ^W	41 ^W	13
14	10	40	11 ^W	41 ^W	14
15	10	40	11 ^W	41 ^W	15
16	10	40	11 ^W	41 ^W	16
17	10	40	11 ^W	41 ^W	17
18	10	40	11 ^W _{A18}	41 ^W _{A18}	18
19	10	40	11 ^W _{A18}	41 ^W _{A18}	19
20	10		11 ^W _{A18}		20

W fährt weiter als Linie 13 Richtung Aixer Straße A18 nicht 24.12.

Keine Fahrten an Sonn- und Feiertagen

Sie können sich diesen Aushangfahrplan auch unter www.naldo.de -> Fahrplan in der "Elektronische Fahrplanauskunft EFA" selbst ausdrucken.
 Fahrplanauskunft Baden-Württemberg: Tel: 01805-779966
 (rund um die Uhr für nur 14 Cent/Minute aus dem deutschen Festnetz, höchstens 42 Cent/Minute aus Mobilnetzen).



17



Stadtgraben → Hauptbahnhof



Stadtwerke Tübingen GmbH, Eisenhutstraße 6, 72072 Tübingen, Tel. 07071/157-157, E-Mail: tuebus@swtue.de

Gültig ab 13.12.2020

Uhr	Montag - Freitag	Samstag	Uhr
6	12 42		6
7	12 42		7
8	12 42	43 ^W	8
9	12 42	13 ^W 43 ^W	9
10	12 42	13 ^W 43 ^W	10
11	12 42	13 ^W 43 ^W	11
12	12 42	13 ^W 43 ^W	12
13	12 42	13 ^W 43 ^W	13
14	12 42	13 ^W 43 ^W	14
15	12 42	13 ^W 43 ^W	15
16	12 42	13 ^W 43 ^W	16
17	12 42	13 ^W 43 ^W	17
18	12 42	13 ^W _{A18} 43 ^W _{A18}	18
19	12 42	13 ^W _{A18} 43 ^W _{A18}	19
20	12	13 ^W _{A18}	20

W fährt weiter als Linie 13 Richtung Aixer Straße A18 nicht 24.12.

Keine Fahrten an Sonn- und Feiertagen

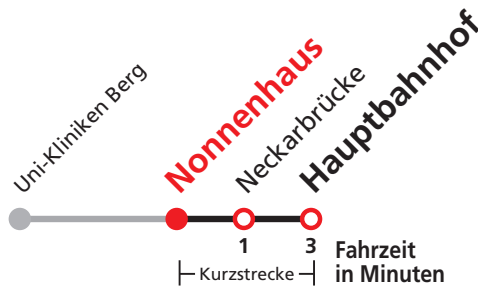
Sie können sich diesen Aushangfahrplan auch unter www.naldo.de -> Fahrplan in der "Elektronische Fahrplanauskunft EFA" selbst ausdrucken.
 Fahrplanauskunft Baden-Württemberg: Tel: 01805-779966
 (rund um die Uhr für nur 14 Cent/Minute aus dem deutschen Festnetz, höchstens 42 Cent/Minute aus Mobilnetzen).



17



Nonnenhaus → Hauptbahnhof



Stadtwerke Tübingen GmbH, Eisenhutstraße 6, 72072 Tübingen, Tel. 07071/157-157, E-Mail: tuebus@swtue.de

Gültig ab 13.12.2020

Uhr	Montag - Freitag	Samstag	Uhr
6	13 43		6
7	13 43		7
8	13 43	44 ^W	8
9	13 43	14 ^W 44 ^W	9
10	13 43	14 ^W 44 ^W	10
11	13 43	14 ^W 44 ^W	11
12	13 43	14 ^W 44 ^W	12
13	13 43	14 ^W 44 ^W	13
14	13 43	14 ^W 44 ^W	14
15	13 43	14 ^W 44 ^W	15
16	13 43	14 ^W 44 ^W	16
17	13 43	14 ^W 44 ^W	17
18	13 43	14 ^W _{A18} 44 ^W _{A18}	18
19	13 43	14 ^W _{A18} 44 ^W _{A18}	19
20	13	14 ^W _{A18}	20

W fährt weiter als Linie 13 Richtung Aixer Straße A18 nicht 24.12.

Keine Fahrten an Sonn- und Feiertagen

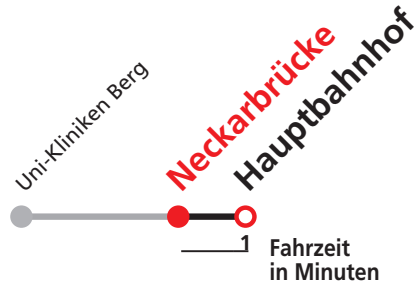
Sie können sich diesen Aushangfahrplan auch unter www.naldo.de -> Fahrplan in der "Elektronische Fahrplanauskunft EFA" selbst ausdrucken.
 Fahrplanauskunft Baden-Württemberg: Tel: 01805-779966
 (rund um die Uhr für nur 14 Cent/Minute aus dem deutschen Festnetz, höchstens 42 Cent/Minute aus Mobilnetzen).



17



Neckarbrücke → Hauptbahnhof



Stadtwerke Tübingen GmbH, Eisenhutstraße 6, 72072 Tübingen, Tel. 07071/157-157, E-Mail: tuebus@swtue.de

Gültig ab 13.12.2020

Uhr	Montag - Freitag	Samstag	Uhr
6	15 45		6
7	15 45		7
8	15 45	45 ^W	8
9	15 45	15 ^W 45 ^W	9
10	15 45	15 ^W 45 ^W	10
11	15 45	15 ^W 45 ^W	11
12	15 45	15 ^W 45 ^W	12
13	15 45	15 ^W 45 ^W	13
14	15 45	15 ^W 45 ^W	14
15	15 45	15 ^W 45 ^W	15
16	15 45	15 ^W 45 ^W	16
17	15 45	15 ^W 45 ^W	17
18	15 45	15 ^W _{A18} 45 ^W _{A18}	18
19	15 45	15 ^W _{A18} 45 ^W _{A18}	19
20	15	15 ^W _{A18}	20

W fährt weiter als Linie 13 Richtung Aixer Straße A18 nicht 24.12.

Keine Fahrten an Sonn- und Feiertagen

Sie können sich diesen Aushangfahrplan auch unter www.naldo.de -> Fahrplan in der "Elektronische Fahrplanauskunft EFA" selbst ausdrucken.
 Fahrplanauskunft Baden-Württemberg: Tel: 01805-779966
 (rund um die Uhr für nur 14 Cent/Minute aus dem deutschen Festnetz, höchstens 42 Cent/Minute aus Mobilnetzen).



17



Hauptbahnhof → Wilhelmstraße →
Engelfriedshalde → Wanne Kunsthalle →
Uni-Kliniken Berg



— Kurzstrecke —

Stadtwerke Tübingen GmbH, Eisenhutstraße 6, 72072 Tübingen, Tel. 07071/157-157, E-Mail: tuebus@swtue.de

Gültig ab 13.12.2020

Uhr	Montag - Freitag	Samstag	Uhr
6	15 45		6
7	15 45		7
8	15 45	48 ^A _B	8
9	15 45	18 ^A _B 48 ^A _B	9
10	15 45	18 ^A _B 48 ^A _B	10
11	15 45	18 ^A _B 48 ^A _B	11
12	15 45	18 ^A _B 48 ^A _B	12
13	15 45	18 ^A _B 48 ^A _B	13
14	15 45	18 ^A _B 48 ^A _B	14
15	15 45	18 ^A _B 48 ^A _B	15
16	15 45	18 ^A _B 48 ^A _B	16
17	15 45	18 ^A _B 48 ^A _B	17
18	15 45	18 ^{AB} _{A18} 48 ^{AB} _{A18}	18
19	15 45	18 ^{AB} _{A18} 48 ^{AB} _{A18}	19
20	15	18 ^{AB} _{A18}	20

A bis Wanne Kunsthalle B bedient nicht Kunsthalle

A18 nicht 24.12.

Keine Fahrten an Sonn- und Feiertagen

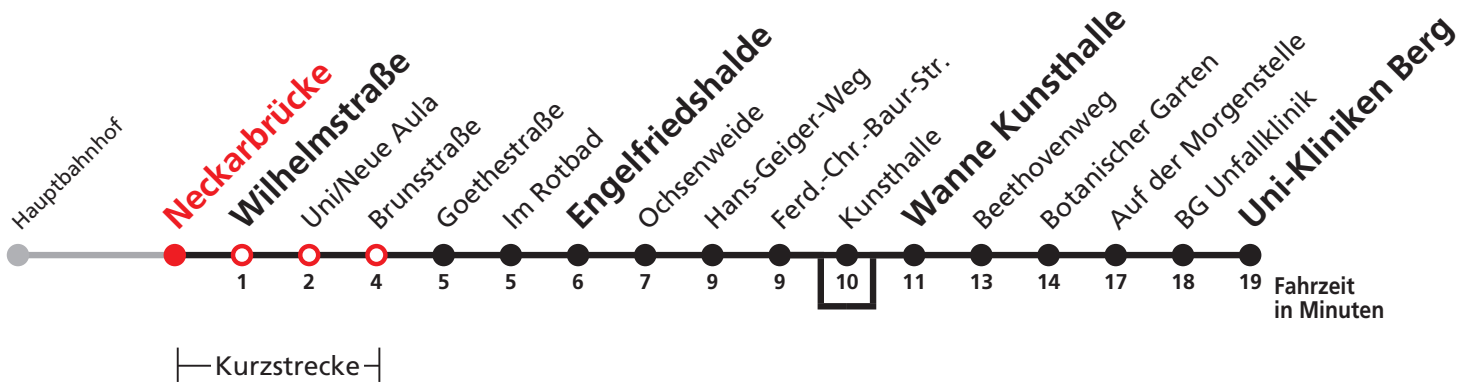
Sie können sich diesen Aushangfahrplan auch unter www.naldo.de -> Fahrplan in der "Elektronische Fahrplanauskunft EFA" selbst ausdrucken.
Fahrplanauskunft Baden-Württemberg: Tel: 01805-779966
(rund um die Uhr für nur 14 Cent/Minute aus dem deutschen Festnetz, höchstens 42 Cent/Minute aus Mobilnetzen).



17



Neckarbrücke → Wilhelmstraße →
Engelfriedshalde → Wanne Kunsthalle →
Uni-Kliniken Berg



Stadtwerke Tübingen GmbH, Eisenhutstraße 6, 72072 Tübingen, Tel. 07071/157-157, E-Mail: tuebus@swtue.de

Gültig ab 13.12.2020

Uhr	Montag - Freitag	Samstag	Uhr
6	17 47		6
7	17 47		7
8	17 47	50 ^A B	8
9	17 47	20 ^A 50 ^A B B	9
10	17 47	20 ^A 50 ^A B B	10
11	17 47	20 ^A 50 ^A B B	11
12	17 47	20 ^A 50 ^A B B	12
13	17 47	20 ^A 50 ^A B B	13
14	17 47	20 ^A 50 ^A B B	14
15	17 47	20 ^A 50 ^A B B	15
16	17 47	20 ^A 50 ^A B B	16
17	17 47	20 ^A 50 ^A B B	17
18	17 47	20 ^{AB} 50 ^{AB} A18 A18	18
19	17 47	20 ^{AB} 50 ^{AB} A18 A18	19
20	17	20 ^{AB} A18	20

A bis Wanne Kunsthalle B bedient nicht Kunsthalle

A18 nicht 24.12.

Keine Fahrten an Sonn- und Feiertagen

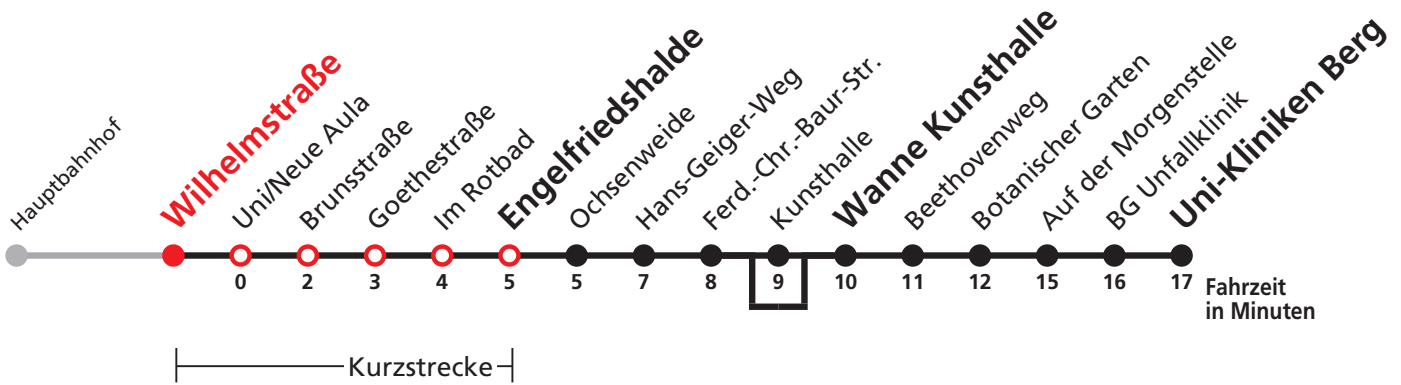
Sie können sich diesen Aushangfahrplan auch unter www.naldo.de -> Fahrplan in der "Elektronische Fahrplanauskunft EFA" selbst ausdrucken.
Fahrplanauskunft Baden-Württemberg: Tel: 01805-779966
(rund um die Uhr für nur 14 Cent/Minute aus dem deutschen Festnetz, höchstens 42 Cent/Minute aus Mobilnetzen).



17



**Wilhelmstraße → Engelfriedshalde →
Wanne Kunsthalle → Uni-Kliniken Berg**



Stadtwerke Tübingen GmbH, Eisenhutstraße 6, 72072 Tübingen, Tel. 07071/157-157, E-Mail: tuebus@swtue.de

Gültig ab 13.12.2020

Uhr	Montag - Freitag	Samstag	Uhr
6	18 48		6
7	18 48		7
8	18 48	52 ^A _B	8
9	18 48	22 ^A _B 52 ^A _B	9
10	18 48	22 ^A _B 52 ^A _B	10
11	18 48	22 ^A _B 52 ^A _B	11
12	18 48	22 ^A _B 52 ^A _B	12
13	18 48	22 ^A _B 52 ^A _B	13
14	18 48	22 ^A _B 52 ^A _B	14
15	18 48	22 ^A _B 52 ^A _B	15
16	18 48	22 ^A _B 52 ^A _B	16
17	18 48	22 ^A _B 52 ^A _B	17
18	18 48	22 ^{AB} _{A18} 52 ^{AB} _{A18}	18
19	18 48	22 ^{AB} _{A18} 52 ^{AB} _{A18}	19
20	18	22 ^{AB} _{A18}	20

A bis Wanne Kunsthalle B bedient nicht Kunsthalle

A18 nicht 24.12.

Keine Fahrten an Sonn- und Feiertagen

Sie können sich diesen Aushangfahrplan auch unter www.naldo.de -> Fahrplan in der "Elektronische Fahrplanauskunft EFA" selbst ausdrucken.
 Fahrplanauskunft Baden-Württemberg: Tel: 01805-779966
 (rund um die Uhr für nur 14 Cent/Minute aus dem deutschen Festnetz, höchstens 42 Cent/Minute aus Mobilnetzen).



17



Uni/Neue Aula → Engelfriedshalde →
Wanne Kunsthalle → Uni-Kliniken Berg



Stadtwerke Tübingen GmbH, Eisenhutstraße 6, 72072 Tübingen, Tel. 07071/157-157, E-Mail: tuebus@swtue.de

Gültig ab 13.12.2020

Uhr	Montag - Freitag	Samstag	Uhr
6	19 49		6
7	19 49		7
8	19 49	53 ^A _B	8
9	19 49	23 ^A _B 53 ^A _B	9
10	19 49	23 ^A _B 53 ^A _B	10
11	19 49	23 ^A _B 53 ^A _B	11
12	19 49	23 ^A _B 53 ^A _B	12
13	19 49	23 ^A _B 53 ^A _B	13
14	19 49	23 ^A _B 53 ^A _B	14
15	19 49	23 ^A _B 53 ^A _B	15
16	19 49	23 ^A _B 53 ^A _B	16
17	19 49	23 ^A _B 53 ^A _B	17
18	19 49	23 ^{AB} _{A18} 53 ^{AB} _{A18}	18
19	19 49	23 ^{AB} _{A18} 53 ^{AB} _{A18}	19
20	19	23 ^{AB} _{A18}	20

A bis Wanne Kunsthalle B bedient nicht Kunsthalle

A18 nicht 24.12.

Keine Fahrten an Sonn- und Feiertagen

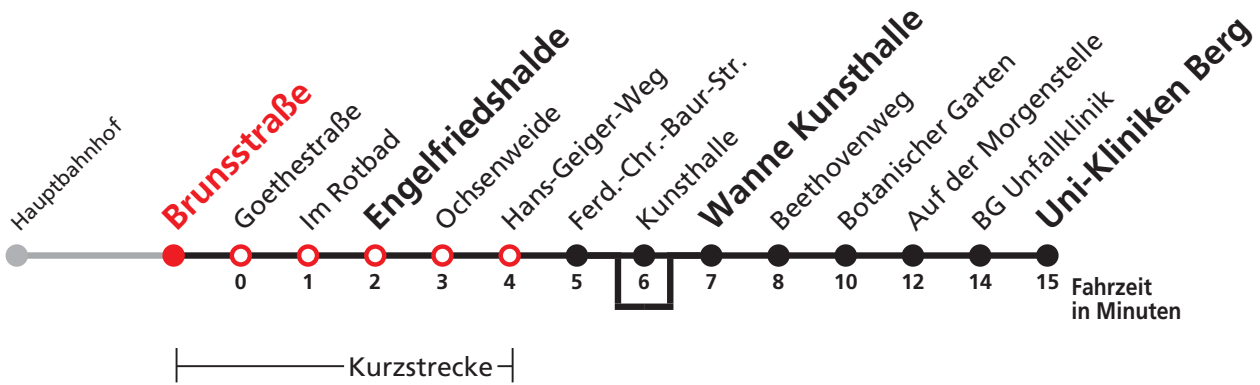
Sie können sich diesen Aushangfahrplan auch unter www.naldo.de -> Fahrplan in der "Elektronische Fahrplanauskunft EFA" selbst ausdrucken.
 Fahrplanauskunft Baden-Württemberg: Tel: 01805-779966
 (rund um die Uhr für nur 14 Cent/Minute aus dem deutschen Festnetz, höchstens 42 Cent/Minute aus Mobilnetzen).



17



**Brunnsstraße → Engelfriedshalde →
Wanne Kunsthalle → Uni-Kliniken Berg**



Stadtwerke Tübingen GmbH, Eisenhutstraße 6, 72072 Tübingen, Tel. 07071/157-157, E-Mail: tuebus@swtue.de

Gültig ab 13.12.2020

Uhr	Montag - Freitag		Samstag		Uhr
6	21	51			6
7	21	51			7
8	21	51	55 ^A _B		8
9	21	51	25 ^A _B	55 ^A _B	9
10	21	51	25 ^A _B	55 ^A _B	10
11	21	51	25 ^A _B	55 ^A _B	11
12	21	51	25 ^A _B	55 ^A _B	12
13	21	51	25 ^A _B	55 ^A _B	13
14	21	51	25 ^A _B	55 ^A _B	14
15	21	51	25 ^A _B	55 ^A _B	15
16	21	51	25 ^A _B	55 ^A _B	16
17	21	51	25 ^A _B	55 ^A _B	17
18	21	51	25 ^{AB} _{A18}	55 ^{AB} _{A18}	18
19	21	51	25 ^{AB} _{A18}	55 ^{AB} _{A18}	19
20	21		25 ^{AB} _{A18}		20

A bis Wanne Kunsthalle B bedient nicht Kunsthalle

A18 nicht 24.12.

Keine Fahrten an Sonn- und Feiertagen

Sie können sich diesen Aushangfahrplan auch unter www.naldo.de -> Fahrplan in der "Elektronische Fahrplanauskunft EFA" selbst ausdrucken.
Fahrplanauskunft Baden-Württemberg: Tel: 01805-779966
(rund um die Uhr für nur 14 Cent/Minute aus dem deutschen Festnetz, höchstens 42 Cent/Minute aus Mobilnetzen).



17



Goethestraße → Engelfriedshalde →
Wanne Kunsthalle → Uni-Kliniken Berg



Stadtwerke Tübingen GmbH, Eisenhutstraße 6, 72072 Tübingen, Tel. 07071/157-157, E-Mail: tuebus@swtue.de

Gültig ab 13.12.2020

Uhr	Montag - Freitag	Samstag	Uhr
6	22 52		6
7	22 52		7
8	22 52	56 ^A _B	8
9	22 52	26 ^A _B 56 ^A _B	9
10	22 52	26 ^A _B 56 ^A _B	10
11	22 52	26 ^A _B 56 ^A _B	11
12	22 52	26 ^A _B 56 ^A _B	12
13	22 52	26 ^A _B 56 ^A _B	13
14	22 52	26 ^A _B 56 ^A _B	14
15	22 52	26 ^A _B 56 ^A _B	15
16	22 52	26 ^A _B 56 ^A _B	16
17	22 52	26 ^A _B 56 ^A _B	17
18	22 52	26 ^{AB} _{A18} 56 ^{AB} _{A18}	18
19	22 52	26 ^{AB} _{A18} 56 ^{AB} _{A18}	19
20	22	26 ^{AB} _{A18}	20

A bis Wanne Kunsthalle B bedient nicht Kunsthalle A18 nicht 24.12.

Keine Fahrten an Sonn- und Feiertagen

Sie können sich diesen Aushangfahrplan auch unter www.naldo.de -> Fahrplan in der "Elektronische Fahrplanauskunft EFA" selbst ausdrucken.
Fahrplanauskunft Baden-Württemberg: Tel: 01805-779966
(rund um die Uhr für nur 14 Cent/Minute aus dem deutschen Festnetz, höchstens 42 Cent/Minute aus Mobilnetzen).



17



Im Rotbad → Engelfriedshalde →
Wanne Kunsthalle → Uni-Kliniken Berg



Stadtwerke Tübingen GmbH, Eisenhutstraße 6, 72072 Tübingen, Tel. 07071/157-157, E-Mail: tuebus@swtue.de

Gültig ab 13.12.2020

Uhr	Montag - Freitag	Samstag	Uhr
6	22 52		6
7	22 52		7
8	22 52	57 ^A _B	8
9	22 52	27 ^A _B 57 ^A _B	9
10	22 52	27 ^A _B 57 ^A _B	10
11	22 52	27 ^A _B 57 ^A _B	11
12	22 52	27 ^A _B 57 ^A _B	12
13	22 52	27 ^A _B 57 ^A _B	13
14	22 52	27 ^A _B 57 ^A _B	14
15	22 52	27 ^A _B 57 ^A _B	15
16	22 52	27 ^A _B 57 ^A _B	16
17	22 52	27 ^A _B 57 ^A _B	17
18	22 52	27 ^{AB} _{A18} 57 ^{AB} _{A18}	18
19	22 52	27 ^{AB} _{A18} 57 ^{AB} _{A18}	19
20	22	27 ^{AB} _{A18}	20

A bis Wanne Kunsthalle B bedient nicht Kunsthalle

A18 nicht 24.12.

Keine Fahrten an Sonn- und Feiertagen

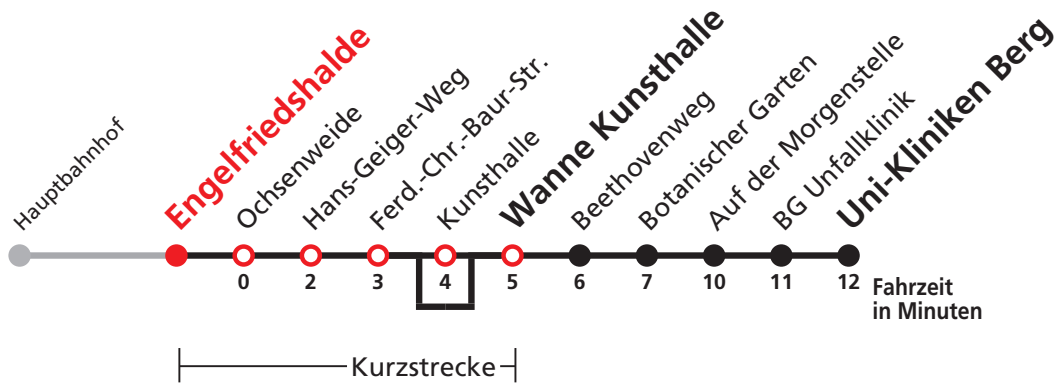
Sie können sich diesen Aushangfahrplan auch unter www.naldo.de -> Fahrplan in der "Elektronische Fahrplanauskunft EFA" selbst ausdrucken.
Fahrplanauskunft Baden-Württemberg: Tel: 01805-779966
(rund um die Uhr für nur 14 Cent/Minute aus dem deutschen Festnetz, höchstens 42 Cent/Minute aus Mobilnetzen).



17



Engelfriedshalde → Wanne Kunsthalle → Uni-Kliniken Berg



Stadtwerke Tübingen GmbH, Eisenhutstraße 6, 72072 Tübingen, Tel. 07071/157-157, E-Mail: tuebus@swtue.de

Gültig ab 13.12.2020

Uhr	Montag - Freitag		Samstag		Uhr
6	23	53			6
7	23	53			7
8	23	53	58 ^A _B		8
9	23	53	28 ^A _B	58 ^A _B	9
10	23	53	28 ^A _B	58 ^A _B	10
11	23	53	28 ^A _B	58 ^A _B	11
12	23	53	28 ^A _B	58 ^A _B	12
13	23	53	28 ^A _B	58 ^A _B	13
14	23	53	28 ^A _B	58 ^A _B	14
15	23	53	28 ^A _B	58 ^A _B	15
16	23	53	28 ^A _B	58 ^A _B	16
17	23	53	28 ^A _B	58 ^A _B	17
18	23	53	28 ^{AB} _{A18}	58 ^{AB} _{A18}	18
19	23	53	28 ^{AB} _{A18}	58 ^{AB} _{A18}	19
20	23		28 ^{AB} _{A18}		20

A bis Wanne Kunsthalle B bedient nicht Kunsthalle

A18 nicht 24.12.

Keine Fahrten an Sonn- und Feiertagen

Sie können sich diesen Aushangfahrplan auch unter www.naldo.de -> Fahrplan in der "Elektronische Fahrplanauskunft EFA" selbst ausdrucken.
 Fahrplanauskunft Baden-Württemberg: Tel: 01805-779966
 (rund um die Uhr für nur 14 Cent/Minute aus dem deutschen Festnetz, höchstens 42 Cent/Minute aus Mobilnetzen).



17



Ochsenweide → Wanne Kunsthalle → Uni-Kliniken Berg



Stadtwerke Tübingen GmbH, Eisenhutstraße 6, 72072 Tübingen, Tel. 07071/157-157, E-Mail: tuebus@swtue.de

Gültig ab 13.12.2020

Uhr	Montag - Freitag	Samstag	Uhr
6	24 54		6
7	24 54		7
8	24 54	58 ^A _B	8
9	24 54	28 ^A _B 58 ^A _B	9
10	24 54	28 ^A _B 58 ^A _B	10
11	24 54	28 ^A _B 58 ^A _B	11
12	24 54	28 ^A _B 58 ^A _B	12
13	24 54	28 ^A _B 58 ^A _B	13
14	24 54	28 ^A _B 58 ^A _B	14
15	24 54	28 ^A _B 58 ^A _B	15
16	24 54	28 ^A _B 58 ^A _B	16
17	24 54	28 ^A _B 58 ^A _B	17
18	24 54	28 ^{AB} _{A18} 58 ^{AB} _{A18}	18
19	24 54	28 ^{AB} _{A18} 58 ^{AB} _{A18}	19
20	24	28 ^{AB} _{A18}	20

A bis Wanne Kunsthalle B bedient nicht Kunsthalle

A18 nicht 24.12.

Keine Fahrten an Sonn- und Feiertagen

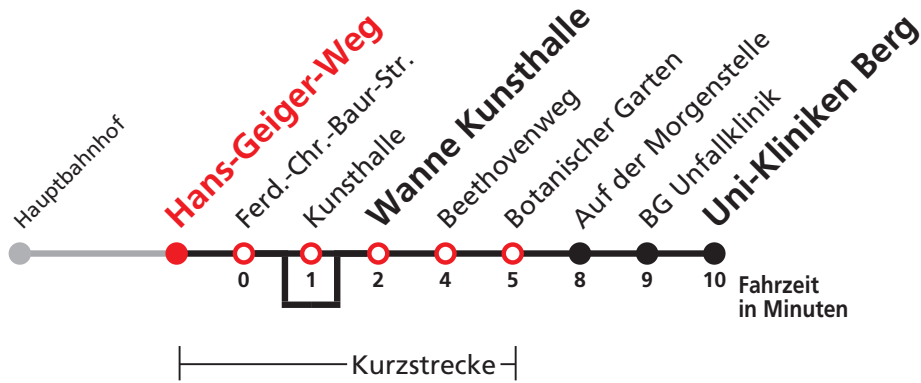
Sie können sich diesen Aushangfahrplan auch unter www.naldo.de -> Fahrplan in der "Elektronische Fahrplanauskunft EFA" selbst ausdrucken.
 Fahrplanauskunft Baden-Württemberg: Tel: 01805-779966
 (rund um die Uhr für nur 14 Cent/Minute aus dem deutschen Festnetz, höchstens 42 Cent/Minute aus Mobilnetzen).



17



Hans-Geiger-Weg → Wanne Kunsthalle → Uni-Kliniken Berg



Stadtwerke Tübingen GmbH, Eisenhutstraße 6, 72072 Tübingen, Tel. 07071/157-157, E-Mail: tuebus@swtue.de

Gültig ab 13.12.2020

Uhr	Montag - Freitag		Samstag		Uhr
6	26	56			6
7	26	56			7
8	26	56			8
9	26	56	00 ^A _B	30 ^A _B	9
10	26	56	00 ^A _B	30 ^A _B	10
11	26	56	00 ^A _B	30 ^A _B	11
12	26	56	00 ^A _B	30 ^A _B	12
13	26	56	00 ^A _B	30 ^A _B	13
14	26	56	00 ^A _B	30 ^A _B	14
15	26	56	00 ^A _B	30 ^A _B	15
16	26	56	00 ^A _B	30 ^A _B	16
17	26	56	00 ^A _B	30 ^A _B	17
18	26	56	00 ^A _B	30 ^{AB} _{A18}	18
19	26	56	00 ^{AB} _{A18}	30 ^{AB} _{A18}	19
20	26		00 ^{AB} _{A18}	30 ^{AB} _{A18}	20

A bis Wanne Kunsthalle B bedient nicht Kunsthalle

A18 nicht 24.12.

Keine Fahrten an Sonn- und Feiertagen

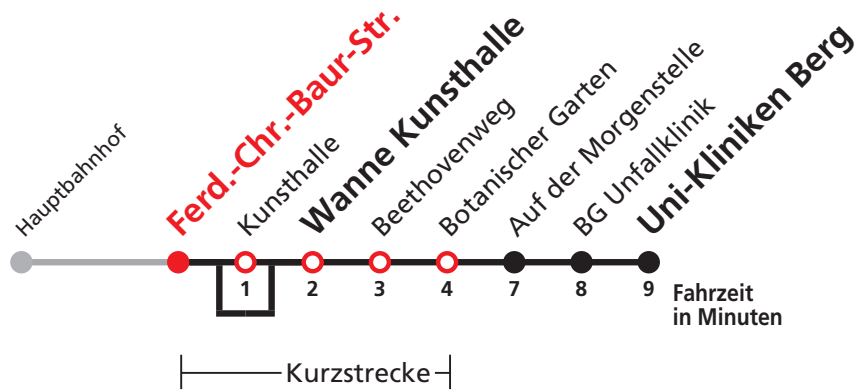
Sie können sich diesen Aushangfahrplan auch unter www.naldo.de -> Fahrplan in der "Elektronische Fahrplanauskunft EFA" selbst ausdrucken.
 Fahrplanauskunft Baden-Württemberg: Tel: 01805-779966
 (rund um die Uhr für nur 14 Cent/Minute aus dem deutschen Festnetz, höchstens 42 Cent/Minute aus Mobilnetzen).



17



Ferd.-Chr.-Baur-Str. → Wanne Kunsthalle →
Uni-Kliniken Berg



Stadtwerke Tübingen GmbH, Eisenhutstraße 6, 72072 Tübingen, Tel. 07071/157-157, E-Mail: tuebus@swtue.de

Gültig ab 13.12.2020

Uhr	Montag - Freitag		Samstag		Uhr
6	26	56			6
7	26	56			7
8	26	56			8
9	26	56	00 ^A _B	30 ^A _B	9
10	26	56	00 ^A _B	30 ^A _B	10
11	26	56	00 ^A _B	30 ^A _B	11
12	26	56	00 ^A _B	30 ^A _B	12
13	26	56	00 ^A _B	30 ^A _B	13
14	26	56	00 ^A _B	30 ^A _B	14
15	26	56	00 ^A _B	30 ^A _B	15
16	26	56	00 ^A _B	30 ^A _B	16
17	26	56	00 ^A _B	30 ^A _B	17
18	26	56	00 ^A _B	30 ^{AB} _{A18}	18
19	26	56	00 ^{AB} _{A18}	30 ^{AB} _{A18}	19
20	26		00 ^{AB} _{A18}	30 ^{AB} _{A18}	20

A bis Wanne Kunsthalle B bedient nicht Kunsthalle

A18 nicht 24.12.

Keine Fahrten an Sonn- und Feiertagen

Sie können sich diesen Aushangfahrplan auch unter www.naldo.de -> Fahrplan in der "Elektronische Fahrplanauskunft EFA" selbst ausdrucken.
Fahrplanauskunft Baden-Württemberg: Tel: 01805-779966
(rund um die Uhr für nur 14 Cent/Minute aus dem deutschen Festnetz, höchstens 42 Cent/Minute aus Mobilnetzen).



17



Kunsthalle → Wanne Kunsthalle → Uni-Kliniken Berg



Stadtwerke Tübingen GmbH, Eisenhutstraße 6, 72072 Tübingen, Tel. 07071/157-157, E-Mail: tuebus@swtue.de

Gültig ab 13.12.2020

Uhr	Montag - Freitag	Samstag	Uhr
6	27 57		6
7	27 57		7
8	27 57		8
9	27 57		9
10	27 57		10
11	27 57		11
12	27 57		12
13	27 57		13
14	27 57		14
15	27 57		15
16	27 57		16
17	27 57		17
18	27 57		18
19	27 57		19
20	27		20

Keine Fahrten an Sonn- und Feiertagen

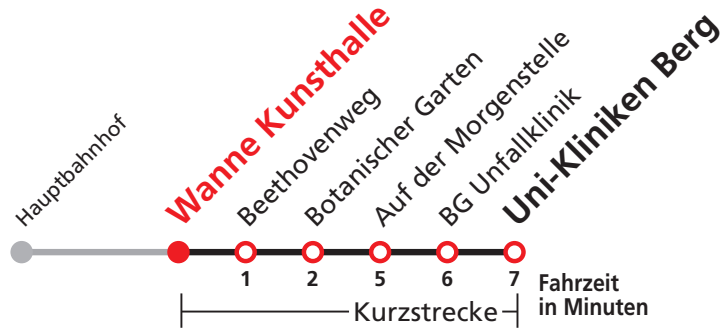
Sie können sich diesen Aushangfahrplan auch unter www.naldo.de -> Fahrplan in der "Elektronische Fahrplanauskunft EFA" selbst ausdrucken.
 Fahrplanauskunft Baden-Württemberg: Tel: 01805-779966
 (rund um die Uhr für nur 14 Cent/Minute aus dem deutschen Festnetz, höchstens 42 Cent/Minute aus Mobilnetzen).



17



Wanne Kunsthalle → Uni-Kliniken Berg



Stadtwerke Tübingen GmbH, Eisenhutstraße 6, 72072 Tübingen, Tel. 07071/157-157, E-Mail: tuebus@swtue.de

Gültig ab 13.12.2020

Uhr	Montag - Freitag	Samstag	Uhr
6	29 59		6
7	29 59		7
8	29 59		8
9	29 59		9
10	29 59		10
11	29 59		11
12	29 59		12
13	29 59		13
14	29 59		14
15	29 59		15
16	29 59		16
17	29 59		17
18	29 59		18
19	29 59		19
20	29		20

Keine Fahrten an Sonn- und Feiertagen

Sie können sich diesen Aushangfahrplan auch unter www.naldo.de -> Fahrplan in der "Elektronische Fahrplanauskunft EFA" selbst ausdrucken.
 Fahrplanauskunft Baden-Württemberg: Tel: 01805-779966
 (rund um die Uhr für nur 14 Cent/Minute aus dem deutschen Festnetz, höchstens 42 Cent/Minute aus Mobilnetzen).



17



Beethovenweg → Uni-Kliniken Berg



Stadtwerke Tübingen GmbH, Eisenhutstraße 6, 72072 Tübingen, Tel. 07071/157-157, E-Mail: tuebus@swtue.de

Gültig ab 13.12.2020

Uhr	Montag - Freitag	Samstag	Uhr
6	30		6
7	00 30		7
8	00 30		8
9	00 30		9
10	00 30		10
11	00 30		11
12	00 30		12
13	00 30		13
14	00 30		14
15	00 30		15
16	00 30		16
17	00 30		17
18	00 30		18
19	00 30		19
20	00 30		20

Keine Fahrten an Sonn- und Feiertagen

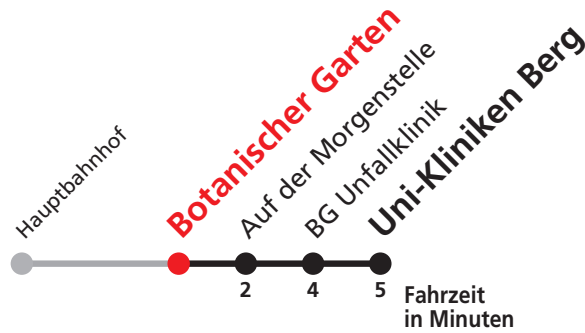
Sie können sich diesen Aushangfahrplan auch unter www.naldo.de -> Fahrplan in der "Elektronische Fahrplanauskunft EFA" selbst ausdrucken.
 Fahrplanauskunft Baden-Württemberg: Tel: 01805-779966
 (rund um die Uhr für nur 14 Cent/Minute aus dem deutschen Festnetz, höchstens 42 Cent/Minute aus Mobilnetzen).



17



Botanischer Garten → Uni-Kliniken Berg



Stadtwerke Tübingen GmbH, Eisenhutstraße 6, 72072 Tübingen, Tel. 07071/157-157, E-Mail: tuebus@swtue.de

Gültig ab 13.12.2020

Uhr	Montag - Freitag	Samstag	Uhr
6	31		6
7	01 31		7
8	01 31		8
9	01 31		9
10	01 31		10
11	01 31		11
12	01 31		12
13	01 31		13
14	01 31		14
15	01 31		15
16	01 31		16
17	01 31		17
18	01 31		18
19	01 31		19
20	01 31		20

Keine Fahrten an Sonn- und Feiertagen

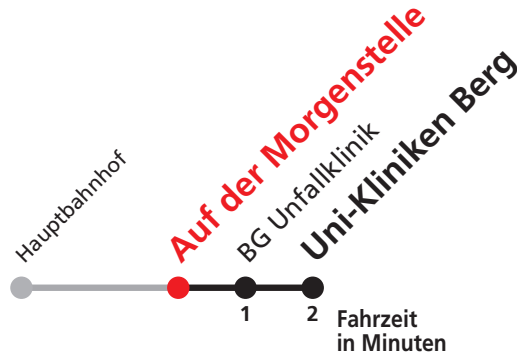
Sie können sich diesen Aushangfahrplan auch unter www.naldo.de -> Fahrplan in der "Elektronische Fahrplanauskunft EFA" selbst ausdrucken.
 Fahrplanauskunft Baden-Württemberg: Tel: 01805-779966
 (rund um die Uhr für nur 14 Cent/Minute aus dem deutschen Festnetz, höchstens 42 Cent/Minute aus Mobilnetzen).



17



Auf der Morgenstelle → Uni-Kliniken Berg



Stadtwerke Tübingen GmbH, Eisenhutstraße 6, 72072 Tübingen, Tel. 07071/157-157, E-Mail: tuebus@swtue.de

Gültig ab 13.12.2020

Uhr	Montag - Freitag	Samstag	Uhr
6	34		6
7	04 34		7
8	04 34		8
9	04 34		9
10	04 34		10
11	04 34		11
12	04 34		12
13	04 34		13
14	04 34		14
15	04 34		15
16	04 34		16
17	04 34		17
18	04 34		18
19	04 34		19
20	04 34		20

Keine Fahrten an Sonn- und Feiertagen

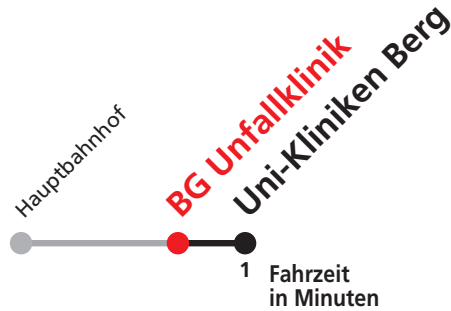
Sie können sich diesen Aushangfahrplan auch unter www.naldo.de -> Fahrplan in der "Elektronische Fahrplanauskunft EFA" selbst ausdrucken.
 Fahrplanauskunft Baden-Württemberg: Tel: 01805-779966
 (rund um die Uhr für nur 14 Cent/Minute aus dem deutschen Festnetz, höchstens 42 Cent/Minute aus Mobilnetzen).



17



BG Unfallklinik → Uni-Kliniken Berg



Stadtwerke Tübingen GmbH, Eisenhutstraße 6, 72072 Tübingen, Tel. 07071/157-157, E-Mail: tuebus@swtue.de

Gültig ab 13.12.2020

Uhr	Montag - Freitag	Samstag	Uhr
6	35		6
7	05 35		7
8	05 35		8
9	05 35		9
10	05 35		10
11	05 35		11
12	05 35		12
13	05 35		13
14	05 35		14
15	05 35		15
16	05 35		16
17	05 35		17
18	05 35		18
19	05 35		19
20	05 35		20

Keine Fahrten an Sonn- und Feiertagen

Sie können sich diesen Aushangfahrplan auch unter www.naldo.de -> Fahrplan in der "Elektronische Fahrplanauskunft EFA" selbst ausdrucken.
 Fahrplanauskunft Baden-Württemberg: Tel: 01805-779966
 (rund um die Uhr für nur 14 Cent/Minute aus dem deutschen Festnetz, höchstens 42 Cent/Minute aus Mobilnetzen).