



14



BG Unfallklinik → Rappstraße → Westbahnhof



Stadtwerke Tübingen GmbH, Eisenhutstraße 6, 72072 Tübingen, Tel. 07071/157-157, E-Mail: tuebus@swtue.de

Gültig ab 13.12.2020

Uhr	Mo - Fr (Normal)	Mo - Fr (Ferien)	Samstag	Sonn-/Feiertag	Uhr
6	32	32	02 ^{R9}		6
7	32 ^{R9}		02 ^{R9}		7
8	02	02 ^{R9}	02 ^{R9}	02 ^{R9}	8
9	02	02 ^{R9}	02 ^{R9}	02 ^{R9}	9
10	02	02 ^{R9}	02 ^{R9}	02 ^{R9}	10
11	02	02 ^{R9}	02 ^{R9}	02 ^{R9}	11
12	02	02 ^{R9}	02 ^{R9}	02 ^{R9}	12
13	02	02 ^{R9}	02 ^{R9}	02 ^{R9}	13
14	02 32	02 ^{R9}	02 ^{R9}	02 ^{R9}	14
15	02 32	02 ^{R9}	02 ^{R9}	02 ^{R9}	15
16	02 32	02 ^{R9} 32 ^{R9}	02 ^{R9}	02 ^{R9}	16
17	02 32	02 ^{R9} 32 ^{R9}	02 ^{R9}	02 ^{R9}	17
18	02 32 ^{R9}	02 ^{R9} 32 ^{R9}	02 ^{A18} _{R9}	02 ^{R9}	18
19	02 ^{R9}	02 ^{R9}	02 ^{A18} _{R9}	02 ^{R9}	19
20	02 ^{R9}	02 ^{R9}	02 ^{A18} _{R9}	02 ^{R9}	20
21	02	02 ^{R9}	02 ^{A26} _{R9}	02 ^{R9}	21
22	02 ^{R9}	02 ^{R9}	02 ^{A26} _{R9}	02 ^{R9}	22
23	02 ^{R9}	02 ^{R9}	02 ^{A26} _{R9}	02 ^{R9}	23

A18 nicht 24.12.

A26 nicht 24. und 31.12.

R9 Anmeldefahrt, Anmeldung mind. 30 Min. vor Abfahrt, Tel. 07071 / 34 00 0

Normalfahrplan gilt nicht in den Ferien vom 28.12.20 bis 08.01.21 und nicht vom 02.08.21 bis 10.09.21.

Sie können sich diesen Aushangfahrplan auch unter www.naldo.de -> Fahrplan in der "Elektronische Fahrplanauskunft EFA" selbst ausdrucken.

Fahrplanauskunft Baden-Württemberg: Tel: 01805-779966

(rund um die Uhr für nur 14 Cent/Minute aus dem deutschen Festnetz, höchstens 42 Cent/Minute aus Mobilnetzen).



14



Uni-Kliniken Berg → Rappstraße → Westbahnhof



Stadtwerke Tübingen GmbH, Eisenhutstraße 6, 72072 Tübingen, Tel. 07071/157-157, E-Mail: tuebus@swtue.de

Gültig ab 13.12.2020

Uhr	Mo - Fr (Normal)	Mo - Fr (Ferien)	Samstag	Sonn-/Feiertag	Uhr
6	33	33	03 ^{R9}		6
7	33 ^{R9}		03 ^{R9}		7
8	03	03 ^{R9}	03 ^{R9}	03 ^{R9}	8
9	03	03 ^{R9}	03 ^{R9}	03 ^{R9}	9
10	03	03 ^{R9}	03 ^{R9}	03 ^{R9}	10
11	03	03 ^{R9}	03 ^{R9}	03 ^{R9}	11
12	03	03 ^{R9}	03 ^{R9}	03 ^{R9}	12
13	03	03 ^{R9}	03 ^{R9}	03 ^{R9}	13
14	03 33	03 ^{R9}	03 ^{R9}	03 ^{R9}	14
15	03 33	03 ^{R9}	03 ^{R9}	03 ^{R9}	15
16	03 33	03 ^{R9} 33 ^{R9}	03 ^{R9}	03 ^{R9}	16
17	03 33	03 ^{R9} 33 ^{R9}	03 ^{R9}	03 ^{R9}	17
18	03 33 ^{R9}	03 ^{R9} 33 ^{R9}	03 ^{A18} _{R9}	03 ^{R9}	18
19	03 ^{R9}	03 ^{R9}	03 ^{A18} _{R9}	03 ^{R9}	19
20	03 ^{R9}	03 ^{R9}	03 ^{A18} _{R9}	03 ^{R9}	20
21	03	03 ^{R9}	03 ^{A26} _{R9}	03 ^{R9}	21
22	03 ^{R9}	03 ^{R9}	03 ^{A26} _{R9}	03 ^{R9}	22
23	03 ^{R9}	03 ^{R9}	03 ^{A26} _{R9}	03 ^{R9}	23

A18 nicht 24.12.

A26 nicht 24. und 31.12.

R9 Anmeldefahrt, Anmeldung mind. 30 Min. vor Abfahrt, Tel. 07071 / 34 00 0

Normalfahrplan gilt nicht in den Ferien vom 28.12.20 bis 08.01.21 und nicht vom 02.08.21 bis 10.09.21.

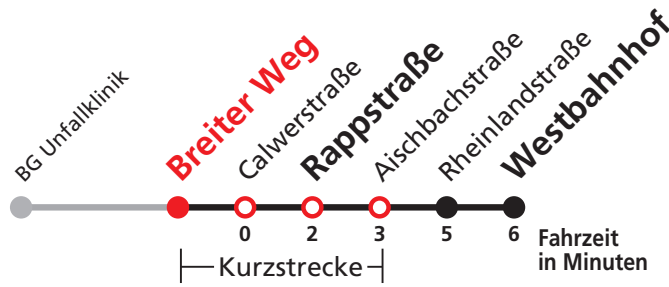
Sie können sich diesen Aushangfahrplan auch unter www.naldo.de -> Fahrplan in der "Elektronische Fahrplanauskunft EFA" selbst ausdrucken.
 Fahrplanauskunft Baden-Württemberg: Tel: 01805-779966
 (rund um die Uhr für nur 14 Cent/Minute aus dem deutschen Festnetz, höchstens 42 Cent/Minute aus Mobilnetzen).



14



Breiter Weg → Rappstraße → Westbahnhof



Stadtwerke Tübingen GmbH, Eisenhutstraße 6, 72072 Tübingen, Tel. 07071/157-157, E-Mail: tuebus@swtue.de

Gültig ab 13.12.2020

Uhr	Mo - Fr (Normal)	Mo - Fr (Ferien)	Samstag	Sonn-/Feiertag	Uhr
6	34	34	04 ^{R9}		6
7	34 ^{R9}		04 ^{R9}		7
8	04	04 ^{R9}	04 ^{R9}	04 ^{R9}	8
9	04	04 ^{R9}	04 ^{R9}	04 ^{R9}	9
10	04	04 ^{R9}	04 ^{R9}	04 ^{R9}	10
11	04	04 ^{R9}	04 ^{R9}	04 ^{R9}	11
12	04	04 ^{R9}	04 ^{R9}	04 ^{R9}	12
13	04	04 ^{R9}	04 ^{R9}	04 ^{R9}	13
14	04 34	04 ^{R9}	04 ^{R9}	04 ^{R9}	14
15	04 34	04 ^{R9}	04 ^{R9}	04 ^{R9}	15
16	04 34	04 ^{R9} 34 ^{R9}	04 ^{R9}	04 ^{R9}	16
17	04 34	04 ^{R9} 34 ^{R9}	04 ^{R9}	04 ^{R9}	17
18	04 34 ^{R9}	04 ^{R9} 34 ^{R9}	04 ^{A18} _{R9}	04 ^{R9}	18
19	04 ^{R9}	04 ^{R9}	04 ^{A18} _{R9}	04 ^{R9}	19
20	04 ^{R9}	04 ^{R9}	04 ^{A18} _{R9}	04 ^{R9}	20
21	04	04 ^{R9}	04 ^{A26} _{R9}	04 ^{R9}	21
22	04 ^{R9}	04 ^{R9}	04 ^{A26} _{R9}	04 ^{R9}	22
23	04 ^{R9}	04 ^{R9}	04 ^{A26} _{R9}	04 ^{R9}	23

A18 nicht 24.12.

A26 nicht 24. und 31.12.

R9 Anmeldefahrt, Anmeldung mind. 30 Min. vor Abfahrt, Tel. 07071 / 34 00 0

Normalfahrplan gilt nicht in den Ferien vom 28.12.20 bis 08.01.21 und nicht vom 02.08.21 bis 10.09.21.

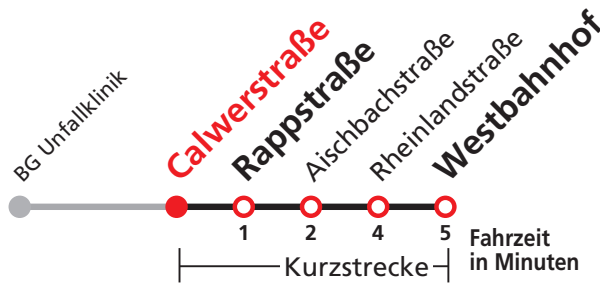
Sie können sich diesen Aushangfahrplan auch unter www.naldo.de -> Fahrplan in der "Elektronische Fahrplanauskunft EFA" selbst ausdrucken.
 Fahrplanauskunft Baden-Württemberg: Tel: 01805-779966
 (rund um die Uhr für nur 14 Cent/Minute aus dem deutschen Festnetz, höchstens 42 Cent/Minute aus Mobilnetzen).



14



Calwerstraße → Rappstraße → Westbahnhof



Stadtwerke Tübingen GmbH, Eisenhutstraße 6, 72072 Tübingen, Tel. 07071/157-157, E-Mail: tuebus@swtue.de

Gültig ab 13.12.2020

Uhr	Mo - Fr (Normal)	Mo - Fr (Ferien)	Samstag	Sonn-/Feiertag	Uhr
6	35	35	04 ^{R9}		6
7	34 ^{R9}		04 ^{R9}		7
8	05	04 ^{R9}	04 ^{R9}	04 ^{R9}	8
9	05	04 ^{R9}	04 ^{R9}	04 ^{R9}	9
10	05	04 ^{R9}	04 ^{R9}	04 ^{R9}	10
11	05	04 ^{R9}	04 ^{R9}	04 ^{R9}	11
12	05	04 ^{R9}	04 ^{R9}	04 ^{R9}	12
13	05	04 ^{R9}	04 ^{R9}	04 ^{R9}	13
14	05 35	04 ^{R9}	04 ^{R9}	04 ^{R9}	14
15	05 35	04 ^{R9}	04 ^{R9}	04 ^{R9}	15
16	05 35	04 ^{R9} 34 ^{R9}	04 ^{R9}	04 ^{R9}	16
17	05 35	04 ^{R9} 34 ^{R9}	04 ^{R9}	04 ^{R9}	17
18	05 34 ^{R9}	04 ^{R9} 34 ^{R9}	04 ^{A18} _{R9}	04 ^{R9}	18
19	04 ^{R9}	04 ^{R9}	04 ^{A18} _{R9}	04 ^{R9}	19
20	04 ^{R9}	04 ^{R9}	04 ^{A18} _{R9}	04 ^{R9}	20
21	05	04 ^{R9}	04 ^{A26} _{R9}	04 ^{R9}	21
22	04 ^{R9}	04 ^{R9}	04 ^{A26} _{R9}	04 ^{R9}	22
23	04 ^{R9}	04 ^{R9}	04 ^{A26} _{R9}	04 ^{R9}	23

A18 nicht 24.12.

A26 nicht 24. und 31.12.

R9 Anmeldefahrt, Anmeldung mind. 30 Min. vor Abfahrt, Tel. 07071 / 34 00 0

Normalfahrplan gilt nicht in den Ferien vom 28.12.20 bis 08.01.21 und nicht vom 02.08.21 bis 10.09.21.

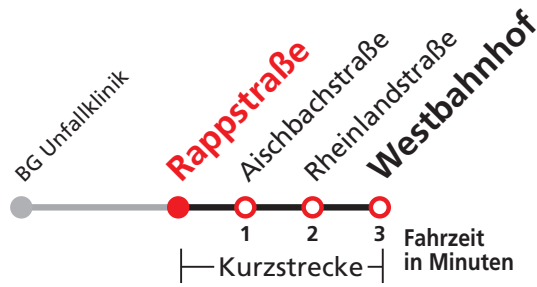
Sie können sich diesen Aushangfahrplan auch unter www.naldo.de -> Fahrplan in der "Elektronische Fahrplanauskunft EFA" selbst ausdrucken.
 Fahrplanauskunft Baden-Württemberg: Tel: 01805-779966
 (rund um die Uhr für nur 14 Cent/Minute aus dem deutschen Festnetz, höchstens 42 Cent/Minute aus Mobilnetzen).



14



Rappstraße → Westbahnhof



Stadtwerke Tübingen GmbH, Eisenhutstraße 6, 72072 Tübingen, Tel. 07071/157-157, E-Mail: tuebus@swtue.de

Gültig ab 13.12.2020

Uhr	Mo - Fr (Normal)	Mo - Fr (Ferien)	Samstag	Sonn-/Feiertag	Uhr
6	37	37	06 ^{R9}		6
7	36 ^{R9}		06 ^{R9}		7
8	07	06 ^{R9}	06 ^{R9}	06 ^{R9}	8
9	07	06 ^{R9}	06 ^{R9}	06 ^{R9}	9
10	07	06 ^{R9}	06 ^{R9}	06 ^{R9}	10
11	07	06 ^{R9}	06 ^{R9}	06 ^{R9}	11
12	07	06 ^{R9}	06 ^{R9}	06 ^{R9}	12
13	07	06 ^{R9}	06 ^{R9}	06 ^{R9}	13
14	07 37	06 ^{R9}	06 ^{R9}	06 ^{R9}	14
15	07 37	06 ^{R9}	06 ^{R9}	06 ^{R9}	15
16	07 37	06 ^{R9} 36 ^{R9}	06 ^{R9}	06 ^{R9}	16
17	07 37	06 ^{R9} 36 ^{R9}	06 ^{R9}	06 ^{R9}	17
18	07 36 ^{R9}	06 ^{R9} 36 ^{R9}	06 ^{A18} _{R9}	06 ^{R9}	18
19	06 ^{R9}	06 ^{R9}	06 ^{A18} _{R9}	06 ^{R9}	19
20	06 ^{R9}	06 ^{R9}	06 ^{A18} _{R9}	06 ^{R9}	20
21	07	06 ^{R9}	06 ^{A26} _{R9}	06 ^{R9}	21
22	06 ^{R9}	06 ^{R9}	06 ^{A26} _{R9}	06 ^{R9}	22
23	06 ^{R9}	06 ^{R9}	06 ^{A26} _{R9}	06 ^{R9}	23

A18 nicht 24.12.

A26 nicht 24. und 31.12.

R9 Anmeldefahrt, Anmeldung mind. 30 Min. vor Abfahrt, Tel. 07071 / 34 00 0

Normalfahrplan gilt nicht in den Ferien vom 28.12.20 bis 08.01.21 und nicht vom 02.08.21 bis 10.09.21.

Sie können sich diesen Aushangfahrplan auch unter www.naldo.de -> Fahrplan in der "Elektronische Fahrplanauskunft EFA" selbst ausdrucken.
 Fahrplanauskunft Baden-Württemberg: Tel: 01805-779966
 (rund um die Uhr für nur 14 Cent/Minute aus dem deutschen Festnetz, höchstens 42 Cent/Minute aus Mobilnetzen).



14



Aischbachstraße → Westbahnhof



Stadtwerke Tübingen GmbH, Eisenhutstraße 6, 72072 Tübingen, Tel. 07071/157-157, E-Mail: tuebus@swtue.de

Gültig ab 13.12.2020

Uhr	Mo - Fr (Normal)	Mo - Fr (Ferien)	Samstag	Sonn-/Feiertag	Uhr
6	38	38	07 ^{R9}		6
7	37 ^{R9}		07 ^{R9}		7
8	08	07 ^{R9}	07 ^{R9}	07 ^{R9}	8
9	08	07 ^{R9}	07 ^{R9}	07 ^{R9}	9
10	08	07 ^{R9}	07 ^{R9}	07 ^{R9}	10
11	08	07 ^{R9}	07 ^{R9}	07 ^{R9}	11
12	08	07 ^{R9}	07 ^{R9}	07 ^{R9}	12
13	08	07 ^{R9}	07 ^{R9}	07 ^{R9}	13
14	08 38	07 ^{R9}	07 ^{R9}	07 ^{R9}	14
15	08 38	07 ^{R9}	07 ^{R9}	07 ^{R9}	15
16	08 38	07 ^{R9} 37 ^{R9}	07 ^{R9}	07 ^{R9}	16
17	08 38	07 ^{R9} 37 ^{R9}	07 ^{R9}	07 ^{R9}	17
18	08 37 ^{R9}	07 ^{R9} 37 ^{R9}	07 ^{A18} _{R9}	07 ^{R9}	18
19	07 ^{R9}	07 ^{R9}	07 ^{A18} _{R9}	07 ^{R9}	19
20	07 ^{R9}	07 ^{R9}	07 ^{A18} _{R9}	07 ^{R9}	20
21	08	07 ^{R9}	07 ^{A26} _{R9}	07 ^{R9}	21
22	07 ^{R9}	07 ^{R9}	07 ^{A26} _{R9}	07 ^{R9}	22
23	07 ^{R9}	07 ^{R9}	07 ^{A26} _{R9}	07 ^{R9}	23

A18 nicht 24.12.

A26 nicht 24. und 31.12.

R9 Anmeldefahrt, Anmeldung mind. 30 Min. vor Abfahrt, Tel. 07071 / 34 00 0

Normalfahrplan gilt nicht in den Ferien vom 28.12.20 bis 08.01.21 und nicht vom 02.08.21 bis 10.09.21.

Sie können sich diesen Aushangfahrplan auch unter www.naldo.de -> Fahrplan in der "Elektronische Fahrplanauskunft EFA" selbst ausdrucken.
 Fahrplanauskunft Baden-Württemberg: Tel: 01805-779966
 (rund um die Uhr für nur 14 Cent/Minute aus dem deutschen Festnetz, höchstens 42 Cent/Minute aus Mobilnetzen).



14



Rheinlandstraße → Westbahnhof



Stadtwerke Tübingen GmbH, Eisenhutstraße 6, 72072 Tübingen, Tel. 07071/157-157, E-Mail: tuebus@swtue.de

Gültig ab 13.12.2020

Uhr	Mo - Fr (Normal)	Mo - Fr (Ferien)	Samstag	Sonn-/Feiertag	Uhr
6	40	40	08 ^{R9}		6
7	38 ^{R9}		08 ^{R9}		7
8	10	08 ^{R9}	08 ^{R9}	08 ^{R9}	8
9	10	08 ^{R9}	08 ^{R9}	08 ^{R9}	9
10	10	08 ^{R9}	08 ^{R9}	08 ^{R9}	10
11	10	08 ^{R9}	08 ^{R9}	08 ^{R9}	11
12	10	08 ^{R9}	08 ^{R9}	08 ^{R9}	12
13	10	08 ^{R9}	08 ^{R9}	08 ^{R9}	13
14	10 40	08 ^{R9}	08 ^{R9}	08 ^{R9}	14
15	10 40	08 ^{R9}	08 ^{R9}	08 ^{R9}	15
16	10 40	08 ^{R9} 38 ^{R9}	08 ^{R9}	08 ^{R9}	16
17	10 40	08 ^{R9} 38 ^{R9}	08 ^{R9}	08 ^{R9}	17
18	10 38 ^{R9}	08 ^{R9} 38 ^{R9}	08 ^{A18} _{R9}	08 ^{R9}	18
19	08 ^{R9}	08 ^{R9}	08 ^{A18} _{R9}	08 ^{R9}	19
20	08 ^{R9}	08 ^{R9}	08 ^{A18} _{R9}	08 ^{R9}	20
21	10	08 ^{R9}	08 ^{A26} _{R9}	08 ^{R9}	21
22	08 ^{R9}	08 ^{R9}	08 ^{A26} _{R9}	08 ^{R9}	22
23	08 ^{R9}	08 ^{R9}	08 ^{A26} _{R9}	08 ^{R9}	23

A18 nicht 24.12.

A26 nicht 24. und 31.12.

R9 Anmeldefahrt, Anmeldung mind. 30 Min. vor Abfahrt, Tel. 07071 / 34 00 0

Normalfahrplan gilt nicht in den Ferien vom 28.12.20 bis 08.01.21 und nicht vom 02.08.21 bis 10.09.21.

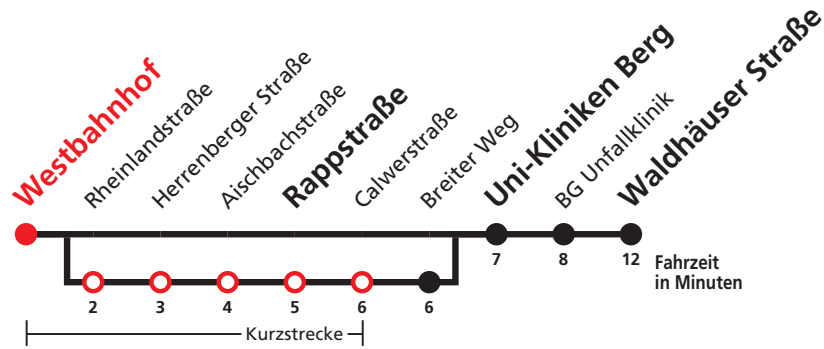
Sie können sich diesen Aushangfahrplan auch unter www.naldo.de -> Fahrplan in der "Elektronische Fahrplanauskunft EFA" selbst ausdrucken.
 Fahrplanauskunft Baden-Württemberg: Tel: 01805-779966
 (rund um die Uhr für nur 14 Cent/Minute aus dem deutschen Festnetz, höchstens 42 Cent/Minute aus Mobilnetzen).



14



Westbahnhof → Rappstraße →
Uni-Kliniken Berg → Waldhäuser Straße



Stadtwerke Tübingen GmbH, Eisenhutstraße 6, 72072 Tübingen, Tel. 07071/157-157, E-Mail: tuebus@swtue.de

Gültig ab 13.12.2020

Uhr	Mo - Fr (Normal)	Mo - Fr (Ferien)	Samstag	Sonn-/Feiertag	Uhr
5	46 ^A _B	46 ^A _B			5
6	16 ^A _B 46 ^A _B	16 ^A _B 46 ^A _B	46 ^{AB} _{R9}	46 ^{AB} _{R9}	6
7	16 ^A _B 45 ^S 46 ^B _S 46 ^{AB} _F	16 ^A _B 46 ^A _B	46 ^{AB} _{R9}	46 ^{AB} _{R9}	7
8	16 ^A _B 46 ^A _B	16 ^A _B 46 ^A _B	46 ^{AB} _{R9}	46 ^{AB} _{R9}	8
9	46 ^A _B	46 ^{AB} _{R9}	46 ^{AB} _{R9}	46 ^{AB} _{R9}	9
10	46 ^A _B	46 ^{AB} _{R9}	46 ^{AB} _{R9}	46 ^{AB} _{R9}	10
11	46 ^A _B	46 ^{AB} _{R9}	46 ^{AB} _{R9}	46 ^{AB} _{R9}	11
12	46 ^A _B	46 ^{AB} _{R9}	46 ^{AB} _{R9}	46 ^{AB} _{R9}	12
13	46 ^A _B	46 ^{AB} _{R9}	46 ^{AB} _{R9}	46 ^{AB} _{R9}	13
14	16 ^A _B 46 ^A _B	46 ^{AB} _{R9}	46 ^{AB} _{R9}	46 ^{AB} _{R9}	14
15	16 ^A _B 46 ^A _B	46 ^{AB} _{R9}	46 ^{AB} _{R9}	46 ^{AB} _{R9}	15
16	16 ^A _B 46 ^A _B	46 ^{AB} _{R9}	46 ^{AB} _{R9}	46 ^{AB} _{R9}	16
17	16 ^A _B 46 ^A _B	46 ^{AB} _{R9}	46 ^{AB} _{R9}	46 ^{AB} _{R9}	17
18	16 ^{AB} _{R9} 46 ^{AB} _{R9}	46 ^{AB} _{R9}	46 ^{AB} _{A18R9}	46 ^{AB} _{R9}	18
19	46 ^{AB} _{R9}	46 ^{AB} _{R9}	46 ^{AB} _{A18R9}	46 ^{AB} _{R9}	19
20	46 ^{AB} _{R9}	46 ^{AB} _{R9}	46 ^{AB} _{A18R9}	46 ^{AB} _{R9}	20
21	46 ^{AB} _{R9}	46 ^{AB} _{R9}	46 ^{AB} _{A26R9}	46 ^{AB} _{R9}	21
22	46 ^{AB} _{R9}	46 ^{AB} _{R9}	46 ^{AB} _{A26R9}	46 ^{AB} _{R9}	22
23	46 ^{AB} _{R9}	46 ^{AB} _{R9}	46 ^{AB} _{A26R9}	46 ^{AB} _{R9}	23

A bis BG Unfallklinik

B bedient von Rheinlandstraße bis Breiter Weg

F nur an schulfreien Tagen

S nur an Schultagen

A18 nicht 24.12.

A26 nicht 24. und 31.12.

R9 Anmeldefahrt, Anmeldung mind. 30 Min. vor Abfahrt, Tel. 07071 / 34 00 0

Normalfahrplan gilt nicht in den Ferien vom 28.12.20 bis 08.01.21 und nicht vom 02.08.21 bis 10.09.21.

Sie können sich diesen Aushangfahrplan auch unter www.naldo.de -> Fahrplan in der "Elektronische Fahrplanauskunft EFA" selbst ausdrucken.

Fahrplanauskunft Baden-Württemberg: Tel: 01805-779966

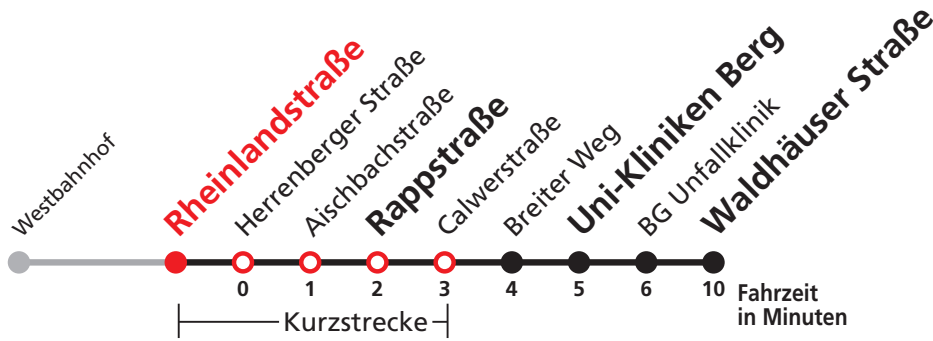
(rund um die Uhr für nur 14 Cent/Minute aus dem deutschen Festnetz, höchstens 42 Cent/Minute aus Mobilnetzen).



14



Rheinlandstraße → Rappstraße →
Uni-Kliniken Berg → Waldhäuser Straße



Stadtwerke Tübingen GmbH, Eisenhutstraße 6, 72072 Tübingen, Tel. 07071/157-157, E-Mail: tuebus@swtue.de

Gültig ab 13.12.2020

Uhr	Mo - Fr (Normal)	Mo - Fr (Ferien)	Samstag	Sonn-/Feiertag	Uhr
5	48 ^A	48 ^A			5
6	18 ^A 48 ^A	18 ^A 48 ^A	47 ^A _{R9}	47 ^A _{R9}	6
7	18 ^A 48 ^S 48 ^F	18 ^A 48 ^A	47 ^A _{R9}	47 ^A _{R9}	7
8	18 ^A 48 ^A	18 ^A 48 ^A	47 ^A _{R9}	47 ^A _{R9}	8
9	48 ^A	47 ^A _{R9}	47 ^A _{R9}	47 ^A _{R9}	9
10	48 ^A	47 ^A _{R9}	47 ^A _{R9}	47 ^A _{R9}	10
11	48 ^A	47 ^A _{R9}	47 ^A _{R9}	47 ^A _{R9}	11
12	48 ^A	47 ^A _{R9}	47 ^A _{R9}	47 ^A _{R9}	12
13	48 ^A	47 ^A _{R9}	47 ^A _{R9}	47 ^A _{R9}	13
14	18 ^A 48 ^A	47 ^A _{R9}	47 ^A _{R9}	47 ^A _{R9}	14
15	18 ^A 48 ^A	47 ^A _{R9}	47 ^A _{R9}	47 ^A _{R9}	15
16	18 ^A 48 ^A	47 ^A _{R9}	47 ^A _{R9}	47 ^A _{R9}	16
17	18 ^A 48 ^A	47 ^A _{R9}	47 ^A _{R9}	47 ^A _{R9}	17
18	17 ^A _{R9} 47 ^A _{R9}	47 ^A _{R9}	47 ^{AA18} _{R9}	47 ^A _{R9}	18
19	47 ^A _{R9}	47 ^A _{R9}	47 ^{AA18} _{R9}	47 ^A _{R9}	19
20	47 ^A _{R9}	47 ^A _{R9}	47 ^{AA18} _{R9}	47 ^A _{R9}	20
21	47 ^A _{R9}	47 ^A _{R9}	47 ^{AA26} _{R9}	47 ^A _{R9}	21
22	47 ^A _{R9}	47 ^A _{R9}	47 ^{AA26} _{R9}	47 ^A _{R9}	22
23	47 ^A _{R9}	47 ^A _{R9}	47 ^{AA26} _{R9}	47 ^A _{R9}	23

A bis BG Unfallklinik

F nur an schulfreien Tagen

S nur an Schultagen

A18 nicht 24.12.

A26 nicht 24. und 31.12.

R9 Anmeldefahrt, Anmeldung mind. 30 Min. vor Abfahrt, Tel. 07071 / 34 00 0

Normalfahrplan gilt nicht in den Ferien vom 28.12.20 bis 08.01.21 und nicht vom 02.08.21 bis 10.09.21.

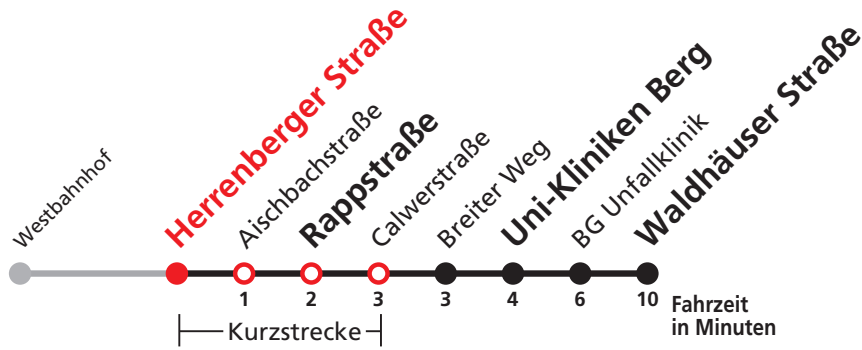
Sie können sich diesen Aushangfahrplan auch unter www.naldo.de -> Fahrplan in der "Elektronische Fahrplanauskunft EFA" selbst ausdrucken.
Fahrplanauskunft Baden-Württemberg: Tel: 01805-779966
(rund um die Uhr für nur 14 Cent/Minute aus dem deutschen Festnetz, höchstens 42 Cent/Minute aus Mobilnetzen).



14



Herrenberger Straße → Rappstraße →
Uni-Kliniken Berg → Waldhäuser Straße



Stadtwerke Tübingen GmbH, Eisenhutstraße 6, 72072 Tübingen, Tel. 07071/157-157, E-Mail: tuebus@swtue.de

Gültig ab 13.12.2020

Uhr	Mo - Fr (Normal)	Mo - Fr (Ferien)	Samstag	Sonn-/Feiertag	Uhr
5	49 ^A	49 ^A			5
6	19 ^A 49 ^A	19 ^A 49 ^A	48 ^A _{R9}	48 ^A _{R9}	6
7	19 ^A 49 ^S 49 ^A _F	19 ^A 49 ^A	48 ^A _{R9}	48 ^A _{R9}	7
8	19 ^A 49 ^A	19 ^A 49 ^A	48 ^A _{R9}	48 ^A _{R9}	8
9	49 ^A	48 ^A _{R9}	48 ^A _{R9}	48 ^A _{R9}	9
10	49 ^A	48 ^A _{R9}	48 ^A _{R9}	48 ^A _{R9}	10
11	49 ^A	48 ^A _{R9}	48 ^A _{R9}	48 ^A _{R9}	11
12	49 ^A	48 ^A _{R9}	48 ^A _{R9}	48 ^A _{R9}	12
13	49 ^A	48 ^A _{R9}	48 ^A _{R9}	48 ^A _{R9}	13
14	19 ^A 49 ^A	48 ^A _{R9}	48 ^A _{R9}	48 ^A _{R9}	14
15	19 ^A 49 ^A	48 ^A _{R9}	48 ^A _{R9}	48 ^A _{R9}	15
16	19 ^A 49 ^A	48 ^A _{R9}	48 ^A _{R9}	48 ^A _{R9}	16
17	19 ^A 49 ^A	48 ^A _{R9}	48 ^A _{R9}	48 ^A _{R9}	17
18	18 ^A _{R9} 48 ^A _{R9}	48 ^A _{R9}	48 ^{AA18} _{R9}	48 ^A _{R9}	18
19	48 ^A _{R9}	48 ^A _{R9}	48 ^{AA18} _{R9}	48 ^A _{R9}	19
20	48 ^A _{R9}	48 ^A _{R9}	48 ^{AA18} _{R9}	48 ^A _{R9}	20
21	48 ^A _{R9}	48 ^A _{R9}	48 ^{AA26} _{R9}	48 ^A _{R9}	21
22	48 ^A _{R9}	48 ^A _{R9}	48 ^{AA26} _{R9}	48 ^A _{R9}	22
23	48 ^A _{R9}	48 ^A _{R9}	48 ^{AA26} _{R9}	48 ^A _{R9}	23

A bis BG Unfallklinik

S nur an Schultagen

A26 nicht 24. und 31.12.

F nur an schulfreien Tagen

A18 nicht 24.12.

R9 Anmeldefahrt, Anmeldung mind. 30 Min. vor Abfahrt, Tel. 07071 / 34 00 0

Normalfahrplan gilt nicht in den Ferien vom 28.12.20 bis 08.01.21 und nicht vom 02.08.21 bis 10.09.21.

Sie können sich diesen Aushangfahrplan auch unter www.naldo.de -> Fahrplan in der "Elektronische Fahrplanauskunft EFA" selbst ausdrucken.
Fahrplanauskunft Baden-Württemberg: Tel: 01805-779966
(rund um die Uhr für nur 14 Cent/Minute aus dem deutschen Festnetz, höchstens 42 Cent/Minute aus Mobilnetzen).



14

Aischbachstraße → Rappstraße →
Uni-Kliniken Berg → Waldhäuser Straße



Stadtwerke Tübingen GmbH, Eisenhutstraße 6, 72072 Tübingen, Tel. 07071/157-157, E-Mail: tuebus@swtue.de

Gültig ab 13.12.2020

Uhr	Mo - Fr (Normal)	Mo - Fr (Ferien)	Samstag	Sonn-/Feiertag	Uhr
5	50 ^A	50 ^A			5
6	20 ^A 50 ^A	20 ^A 50 ^A	49 ^A _{R9}	49 ^A _{R9}	6
7	20 ^A 50 ^S 50 ^F	20 ^A 50 ^A	49 ^A _{R9}	49 ^A _{R9}	7
8	20 ^A 50 ^A	20 ^A 50 ^A	49 ^A _{R9}	49 ^A _{R9}	8
9	50 ^A	49 ^A _{R9}	49 ^A _{R9}	49 ^A _{R9}	9
10	50 ^A	49 ^A _{R9}	49 ^A _{R9}	49 ^A _{R9}	10
11	50 ^A	49 ^A _{R9}	49 ^A _{R9}	49 ^A _{R9}	11
12	50 ^A	49 ^A _{R9}	49 ^A _{R9}	49 ^A _{R9}	12
13	50 ^A	49 ^A _{R9}	49 ^A _{R9}	49 ^A _{R9}	13
14	20 ^A 50 ^A	49 ^A _{R9}	49 ^A _{R9}	49 ^A _{R9}	14
15	20 ^A 50 ^A	49 ^A _{R9}	49 ^A _{R9}	49 ^A _{R9}	15
16	20 ^A 50 ^A	49 ^A _{R9}	49 ^A _{R9}	49 ^A _{R9}	16
17	20 ^A 50 ^A	49 ^A _{R9}	49 ^A _{R9}	49 ^A _{R9}	17
18	19 ^A _{R9} 49 ^A _{R9}	49 ^A _{R9}	49 ^{AA18} _{R9}	49 ^A _{R9}	18
19	49 ^A _{R9}	49 ^A _{R9}	49 ^{AA18} _{R9}	49 ^A _{R9}	19
20	49 ^A _{R9}	49 ^A _{R9}	49 ^{AA18} _{R9}	49 ^A _{R9}	20
21	49 ^A _{R9}	49 ^A _{R9}	49 ^{AA26} _{R9}	49 ^A _{R9}	21
22	49 ^A _{R9}	49 ^A _{R9}	49 ^{AA26} _{R9}	49 ^A _{R9}	22
23	49 ^A _{R9}	49 ^A _{R9}	49 ^{AA26} _{R9}	49 ^A _{R9}	23

A bis BG Unfallklinik

S nur an Schultagen

A26 nicht 24. und 31.12.

F nur an schulfreien Tagen

A18 nicht 24.12.

R9 Anmeldefahrt, Anmeldung mind. 30 Min. vor Abfahrt, Tel. 07071 / 34 00 0

Normalfahrplan gilt nicht in den Ferien vom 28.12.20 bis 08.01.21 und nicht vom 02.08.21 bis 10.09.21.

Sie können sich diesen Aushangfahrplan auch unter www.naldo.de -> Fahrplan in der "Elektronische Fahrplanauskunft EFA" selbst ausdrucken.
Fahrplanauskunft Baden-Württemberg: Tel: 01805-779966
(rund um die Uhr für nur 14 Cent/Minute aus dem deutschen Festnetz, höchstens 42 Cent/Minute aus Mobilnetzen).



14



Rappstraße → Uni-Kliniken Berg → Waldhäuser Straße



Stadtwerke Tübingen GmbH, Eisenhutstraße 6, 72072 Tübingen, Tel. 07071/157-157, E-Mail: tuebus@swtue.de

Gültig ab 13.12.2020

Uhr	Mo - Fr (Normal)	Mo - Fr (Ferien)	Samstag	Sonn-/Feiertag	Uhr
5	51 ^A	51 ^A			5
6	21 ^A 51 ^A	21 ^A 51 ^A	50 ^A _{R9}	50 ^A _{R9}	6
7	21 ^A 51 ^S 51 ^A _F	21 ^A 51 ^A	50 ^A _{R9}	50 ^A _{R9}	7
8	21 ^A 51 ^A	21 ^A 51 ^A	50 ^A _{R9}	50 ^A _{R9}	8
9	51 ^A	50 ^A _{R9}	50 ^A _{R9}	50 ^A _{R9}	9
10	51 ^A	50 ^A _{R9}	50 ^A _{R9}	50 ^A _{R9}	10
11	51 ^A	50 ^A _{R9}	50 ^A _{R9}	50 ^A _{R9}	11
12	51 ^A	50 ^A _{R9}	50 ^A _{R9}	50 ^A _{R9}	12
13	51 ^A	50 ^A _{R9}	50 ^A _{R9}	50 ^A _{R9}	13
14	21 ^A 51 ^A	50 ^A _{R9}	50 ^A _{R9}	50 ^A _{R9}	14
15	21 ^A 51 ^A	50 ^A _{R9}	50 ^A _{R9}	50 ^A _{R9}	15
16	21 ^A 51 ^A	50 ^A _{R9}	50 ^A _{R9}	50 ^A _{R9}	16
17	21 ^A 51 ^A	50 ^A _{R9}	50 ^A _{R9}	50 ^A _{R9}	17
18	20 ^A _{R9} 50 ^A _{R9}	50 ^A _{R9}	50 ^{AA18} _{R9}	50 ^A _{R9}	18
19	50 ^A _{R9}	50 ^A _{R9}	50 ^{AA18} _{R9}	50 ^A _{R9}	19
20	50 ^A _{R9}	50 ^A _{R9}	50 ^{AA18} _{R9}	50 ^A _{R9}	20
21	50 ^A _{R9}	50 ^A _{R9}	50 ^{AA26} _{R9}	50 ^A _{R9}	21
22	50 ^A _{R9}	50 ^A _{R9}	50 ^{AA26} _{R9}	50 ^A _{R9}	22
23	50 ^A _{R9}	50 ^A _{R9}	50 ^{AA26} _{R9}	50 ^A _{R9}	23

A bis BG Unfallklinik

S nur an Schultagen

A26 nicht 24. und 31.12.

F nur an schulfreien Tagen

A18 nicht 24.12.

R9 Anmeldefahrt, Anmeldung mind. 30 Min. vor Abfahrt, Tel. 07071 / 34 00 0

Normalfahrplan gilt nicht in den Ferien vom 28.12.20 bis 08.01.21 und nicht vom 02.08.21 bis 10.09.21.

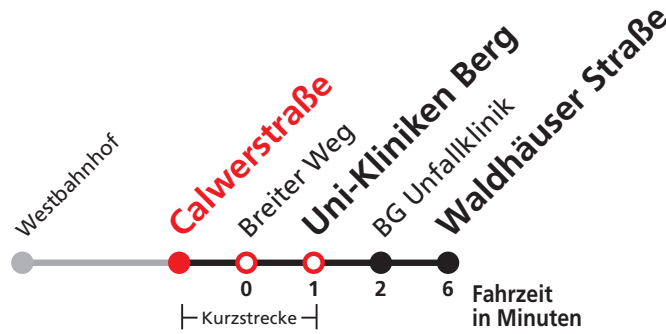
Sie können sich diesen Aushangfahrplan auch unter www.naldo.de -> Fahrplan in der "Elektronische Fahrplanauskunft EFA" selbst ausdrucken.
 Fahrplanauskunft Baden-Württemberg: Tel: 01805-779966
 (rund um die Uhr für nur 14 Cent/Minute aus dem deutschen Festnetz, höchstens 42 Cent/Minute aus Mobilnetzen).



14



Calwerstraße → Uni-Kliniken Berg → Waldhäuser Straße



Stadtwerke Tübingen GmbH, Eisenhutstraße 6, 72072 Tübingen, Tel. 07071/157-157, E-Mail: tuebus@swtue.de

Gültig ab 13.12.2020

Uhr	Mo - Fr (Normal)	Mo - Fr (Ferien)	Samstag	Sonn-/Feiertag	Uhr
5	52 ^A	52 ^A			5
6	22 ^A 52 ^A	22 ^A 52 ^A	51 ^A _{R9}	51 ^A _{R9}	6
7	22 ^A 52 ^S 52 ^A _F	22 ^A 52 ^A	51 ^A _{R9}	51 ^A _{R9}	7
8	22 ^A 52 ^A	22 ^A 52 ^A	51 ^A _{R9}	51 ^A _{R9}	8
9	52 ^A	51 ^A _{R9}	51 ^A _{R9}	51 ^A _{R9}	9
10	52 ^A	51 ^A _{R9}	51 ^A _{R9}	51 ^A _{R9}	10
11	52 ^A	51 ^A _{R9}	51 ^A _{R9}	51 ^A _{R9}	11
12	52 ^A	51 ^A _{R9}	51 ^A _{R9}	51 ^A _{R9}	12
13	52 ^A	51 ^A _{R9}	51 ^A _{R9}	51 ^A _{R9}	13
14	22 ^A 52 ^A	51 ^A _{R9}	51 ^A _{R9}	51 ^A _{R9}	14
15	22 ^A 52 ^A	51 ^A _{R9}	51 ^A _{R9}	51 ^A _{R9}	15
16	22 ^A 52 ^A	51 ^A _{R9}	51 ^A _{R9}	51 ^A _{R9}	16
17	22 ^A 52 ^A	51 ^A _{R9}	51 ^A _{R9}	51 ^A _{R9}	17
18	21 ^A _{R9} 51 ^A _{R9}	51 ^A _{R9}	51 ^{AA18} _{R9}	51 ^A _{R9}	18
19	51 ^A _{R9}	51 ^A _{R9}	51 ^{AA18} _{R9}	51 ^A _{R9}	19
20	51 ^A _{R9}	51 ^A _{R9}	51 ^{AA18} _{R9}	51 ^A _{R9}	20
21	51 ^A _{R9}	51 ^A _{R9}	51 ^{AA26} _{R9}	51 ^A _{R9}	21
22	51 ^A _{R9}	51 ^A _{R9}	51 ^{AA26} _{R9}	51 ^A _{R9}	22
23	51 ^A _{R9}	51 ^A _{R9}	51 ^{AA26} _{R9}	51 ^A _{R9}	23

A bis BG Unfallklinik

S nur an Schultagen

A26 nicht 24. und 31.12.

F nur an schulfreien Tagen

A18 nicht 24.12.

R9 Anmeldefahrt, Anmeldung mind. 30 Min. vor Abfahrt, Tel. 07071 / 34 00 0

Normalfahrplan gilt nicht in den Ferien vom 28.12.20 bis 08.01.21 und nicht vom 02.08.21 bis 10.09.21.

Sie können sich diesen Aushangfahrplan auch unter www.naldo.de -> Fahrplan in der "Elektronische Fahrplanauskunft EFA" selbst ausdrucken.
 Fahrplanauskunft Baden-Württemberg: Tel: 01805-779966
 (rund um die Uhr für nur 14 Cent/Minute aus dem deutschen Festnetz, höchstens 42 Cent/Minute aus Mobilnetzen).



14



Breiter Weg → Uni-Kliniken Berg → Waldhäuser Straße



Stadtwerke Tübingen GmbH, Eisenhutstraße 6, 72072 Tübingen, Tel. 07071/157-157, E-Mail: tuebus@swtue.de

Gültig ab 13.12.2020

Uhr	Mo - Fr (Normal)	Mo - Fr (Ferien)	Samstag	Sonn-/Feiertag	Uhr
5	52 ^A	52 ^A			5
6	22 ^A 52 ^A	22 ^A 52 ^A	52 ^A _{R9}	52 ^A _{R9}	6
7	22 ^A 52 ^S 52 ^A _F	22 ^A 52 ^A	52 ^A _{R9}	52 ^A _{R9}	7
8	22 ^A 52 ^A	22 ^A 52 ^A	52 ^A _{R9}	52 ^A _{R9}	8
9	52 ^A	52 ^A _{R9}	52 ^A _{R9}	52 ^A _{R9}	9
10	52 ^A	52 ^A _{R9}	52 ^A _{R9}	52 ^A _{R9}	10
11	52 ^A	52 ^A _{R9}	52 ^A _{R9}	52 ^A _{R9}	11
12	52 ^A	52 ^A _{R9}	52 ^A _{R9}	52 ^A _{R9}	12
13	52 ^A	52 ^A _{R9}	52 ^A _{R9}	52 ^A _{R9}	13
14	22 ^A 52 ^A	52 ^A _{R9}	52 ^A _{R9}	52 ^A _{R9}	14
15	22 ^A 52 ^A	52 ^A _{R9}	52 ^A _{R9}	52 ^A _{R9}	15
16	22 ^A 52 ^A	52 ^A _{R9}	52 ^A _{R9}	52 ^A _{R9}	16
17	22 ^A 52 ^A	52 ^A _{R9}	52 ^A _{R9}	52 ^A _{R9}	17
18	22 ^A _{R9} 52 ^A _{R9}	52 ^A _{R9}	52 ^{AA18} _{R9}	52 ^A _{R9}	18
19	52 ^A _{R9}	52 ^A _{R9}	52 ^{AA18} _{R9}	52 ^A _{R9}	19
20	52 ^A _{R9}	52 ^A _{R9}	52 ^{AA18} _{R9}	52 ^A _{R9}	20
21	52 ^A _{R9}	52 ^A _{R9}	52 ^{AA26} _{R9}	52 ^A _{R9}	21
22	52 ^A _{R9}	52 ^A _{R9}	52 ^{AA26} _{R9}	52 ^A _{R9}	22
23	52 ^A _{R9}	52 ^A _{R9}	52 ^{AA26} _{R9}	52 ^A _{R9}	23

A bis BG Unfallklinik

S nur an Schultagen

A26 nicht 24. und 31.12.

F nur an schulfreien Tagen

A18 nicht 24.12.

R9 Anmeldefahrt, Anmeldung mind. 30 Min. vor Abfahrt, Tel. 07071 / 34 00 0

Normalfahrplan gilt nicht in den Ferien vom 28.12.20 bis 08.01.21 und nicht vom 02.08.21 bis 10.09.21.

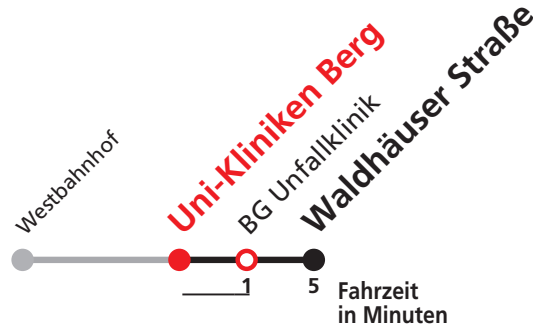
Sie können sich diesen Aushangfahrplan auch unter www.naldo.de -> Fahrplan in der "Elektronische Fahrplanauskunft EFA" selbst ausdrucken.
 Fahrplanauskunft Baden-Württemberg: Tel: 01805-779966
 (rund um die Uhr für nur 14 Cent/Minute aus dem deutschen Festnetz, höchstens 42 Cent/Minute aus Mobilnetzen).



14



Uni-Kliniken Berg → Waldhäuser Straße



Stadtwerke Tübingen GmbH, Eisenhutstraße 6, 72072 Tübingen, Tel. 07071/157-157, E-Mail: tuebus@swtue.de

Gültig ab 13.12.2020

Uhr	Mo - Fr (Normal)	Mo - Fr (Ferien)	Samstag	Sonn-/Feiertag	Uhr
5	53 ^A	53 ^A			5
6	23 ^A 53 ^A	23 ^A 53 ^A	53 ^A _{R9}	53 ^A _{R9}	6
7	23 ^A 52 ^S 53 ^S 53 ^A _F	23 ^A 53 ^A	53 ^A _{R9}	53 ^A _{R9}	7
8	23 ^A 53 ^A	23 ^A 53 ^A	53 ^A _{R9}	53 ^A _{R9}	8
9	53 ^A	53 ^A _{R9}	53 ^A _{R9}	53 ^A _{R9}	9
10	53 ^A	53 ^A _{R9}	53 ^A _{R9}	53 ^A _{R9}	10
11	53 ^A	53 ^A _{R9}	53 ^A _{R9}	53 ^A _{R9}	11
12	53 ^A	53 ^A _{R9}	53 ^A _{R9}	53 ^A _{R9}	12
13	53 ^A	53 ^A _{R9}	53 ^A _{R9}	53 ^A _{R9}	13
14	23 ^A 53 ^A	53 ^A _{R9}	53 ^A _{R9}	53 ^A _{R9}	14
15	23 ^A 53 ^A	53 ^A _{R9}	53 ^A _{R9}	53 ^A _{R9}	15
16	23 ^A 53 ^A	53 ^A _{R9}	53 ^A _{R9}	53 ^A _{R9}	16
17	23 ^A 53 ^A	53 ^A _{R9}	53 ^A _{R9}	53 ^A _{R9}	17
18	23 ^A _{R9} 53 ^A _{R9}	53 ^A _{R9}	53 ^{AA18} _{R9}	53 ^A _{R9}	18
19	53 ^A _{R9}	53 ^A _{R9}	53 ^{AA18} _{R9}	53 ^A _{R9}	19
20	53 ^A _{R9}	53 ^A _{R9}	53 ^{AA18} _{R9}	53 ^A _{R9}	20
21	53 ^A _{R9}	53 ^A _{R9}	53 ^{AA26} _{R9}	53 ^A _{R9}	21
22	53 ^A _{R9}	53 ^A _{R9}	53 ^{AA26} _{R9}	53 ^A _{R9}	22
23	53 ^A _{R9}	53 ^A _{R9}	53 ^{AA26} _{R9}	53 ^A _{R9}	23

A bis BG Unfallklinik

S nur an Schultagen

A26 nicht 24. und 31.12.

F nur an schulfreien Tagen

A18 nicht 24.12.

R9 Anmeldefahrt, Anmeldung mind. 30 Min. vor Abfahrt, Tel. 07071 / 34 00 0

Normalfahrplan gilt nicht in den Ferien vom 28.12.20 bis 08.01.21 und nicht vom 02.08.21 bis 10.09.21.

Sie können sich diesen Aushangfahrplan auch unter www.naldo.de -> Fahrplan in der "Elektronische Fahrplanauskunft EFA" selbst ausdrucken.
 Fahrplanauskunft Baden-Württemberg: Tel: 01805-779966
 (rund um die Uhr für nur 14 Cent/Minute aus dem deutschen Festnetz, höchstens 42 Cent/Minute aus Mobilnetzen).



14



BG Unfallklinik → Waldhäuser Straße



Stadtwerke Tübingen GmbH, Eisenhutstraße 6, 72072 Tübingen, Tel. 07071/157-157, E-Mail: tuebus@swtue.de

Gültig ab 13.12.2020

Uhr	Mo - Fr (Normal)	Mo - Fr (Ferien)	Samstag	Sonn-/Feiertag	Uhr
7	53 ^S 55 ^S				7

^S nur an Schultagen

Normalfahrplan gilt n i c h t in den Ferien vom 28.12.20 bis 08.01.21 und n i c h t vom 02.08.21 bis 10.09.21.

Sie können sich diesen Aushangfahrplan auch unter www.naldo.de -> Fahrplan in der "Elektronische Fahrplanauskunft EFA" selbst ausdrucken.
 Fahrplanauskunft Baden-Württemberg: Tel: 01805-779966
 (rund um die Uhr für nur 14 Cent/Minute aus dem deutschen Festnetz, höchstens 42 Cent/Minute aus Mobilnetzen).