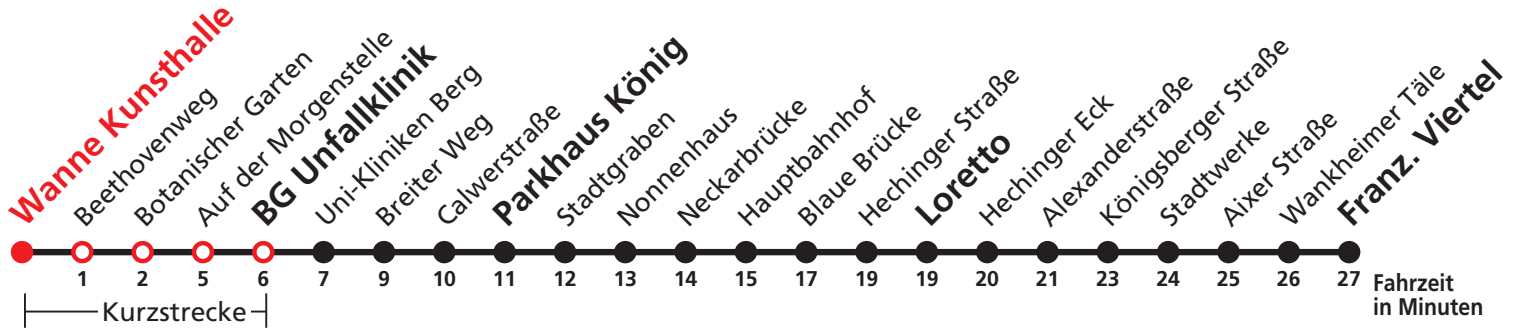




13



Wanne Kunsthalle → BG Unfallklinik → Parkhaus König → Loretto → Franz. Viertel



Stadtwerke Tübingen GmbH, Eisenhutstraße 6, 72072 Tübingen, Tel. 07071/157-157, E-Mail: tuebus@swtue.de

Gültig ab 13.12.2020

Uhr	Montag - Freitag	Samstag	Uhr
6	29 ^A 59 ^A		6
7	29 ^A 59 ^A		7
8	29 ^A 59 ^A		8
9	29 ^A 59 ^A		9
10	29 ^A 59 ^A		10
11	29 ^A 59 ^A		11
12	29 ^A 59 ^A		12
13	29 ^A 59 ^A		13
14	29 ^A 59 ^A		14
15	29 ^A 59 ^A		15
16	29 ^A 59 ^A		16
17	29 ^A 59 ^A		17
18	29 ^A 59 ^A		18
19	29 ^A 59		19

A bis Aixer Straße

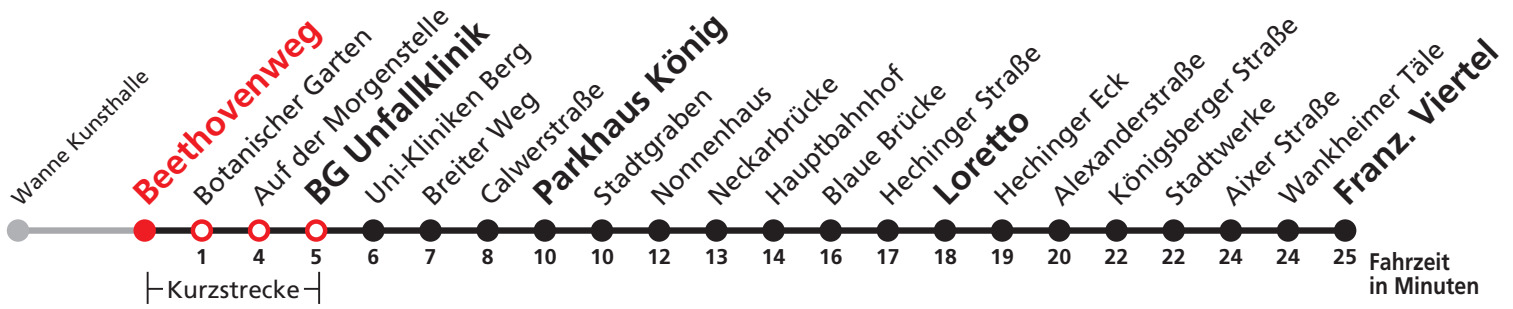
Sie können sich diesen Aushangfahrplan auch unter www.naldo.de -> Fahrplan in der "Elektronische Fahrplanauskunft EFA" selbst ausdrucken.
 Fahrplanauskunft Baden-Württemberg: Tel: 01805-779966
 (rund um die Uhr für nur 14 Cent/Minute aus dem deutschen Festnetz, höchstens 42 Cent/Minute aus Mobilnetzen).



13



Beethovenweg → BG Unfallklinik →
Parkhaus König → Loretto → Franz. Viertel



Stadtwerke Tübingen GmbH, Eisenhutstraße 6, 72072 Tübingen, Tel. 07071/157-157, E-Mail: tuebus@swtue.de

Gültig ab 13.12.2020

Uhr	Montag - Freitag	Samstag	Uhr
6	30 ^A		6
7	00 ^A 30 ^A		7
8	00 ^A 30 ^A		8
9	00 ^A 30 ^A		9
10	00 ^A 30 ^A		10
11	00 ^A 30 ^A		11
12	00 ^A 30 ^A		12
13	00 ^A 30 ^A		13
14	00 ^A 30 ^A		14
15	00 ^A 30 ^A		15
16	00 ^A 30 ^A		16
17	00 ^A 30 ^A		17
18	00 ^A 30 ^A		18
19	00 ^A 30 ^A		19
20	00		20

A bis Aixier Straße

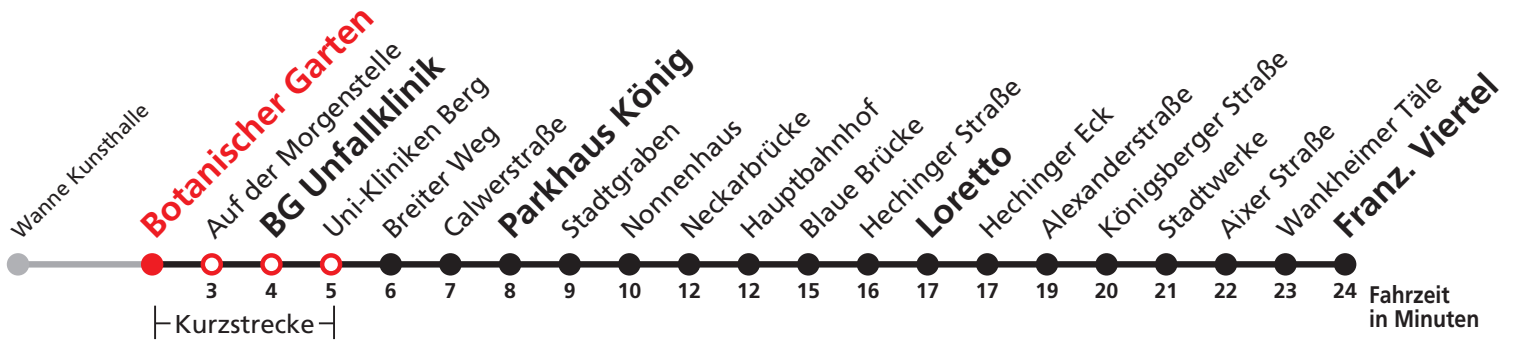
Sie können sich diesen Aushangfahrplan auch unter www.naldo.de -> Fahrplan in der "Elektronische Fahrplanauskunft EFA" selbst ausdrucken.
 Fahrplanauskunft Baden-Württemberg: Tel: 01805-779966
 (rund um die Uhr für nur 14 Cent/Minute aus dem deutschen Festnetz, höchstens 42 Cent/Minute aus Mobilnetzen).



13



Botanischer Garten → BG Unfallklinik →
Parkhaus König → Loretto → Franz. Viertel



Stadtwerke Tübingen GmbH, Eisenhutstraße 6, 72072 Tübingen, Tel. 07071/157-157, E-Mail: tuebus@swtue.de

Gültig ab 13.12.2020

Uhr	Montag - Freitag	Samstag	Uhr
6	31 ^A		6
7	01 ^A 31 ^A		7
8	01 ^A 31 ^A		8
9	01 ^A 31 ^A		9
10	01 ^A 31 ^A		10
11	01 ^A 31 ^A		11
12	01 ^A 31 ^A		12
13	01 ^A 31 ^A		13
14	01 ^A 31 ^A		14
15	01 ^A 31 ^A		15
16	01 ^A 31 ^A		16
17	01 ^A 31 ^A		17
18	01 ^A 31 ^A		18
19	01 ^A 31 ^A		19
20	01		20

A bis Aixier Straße

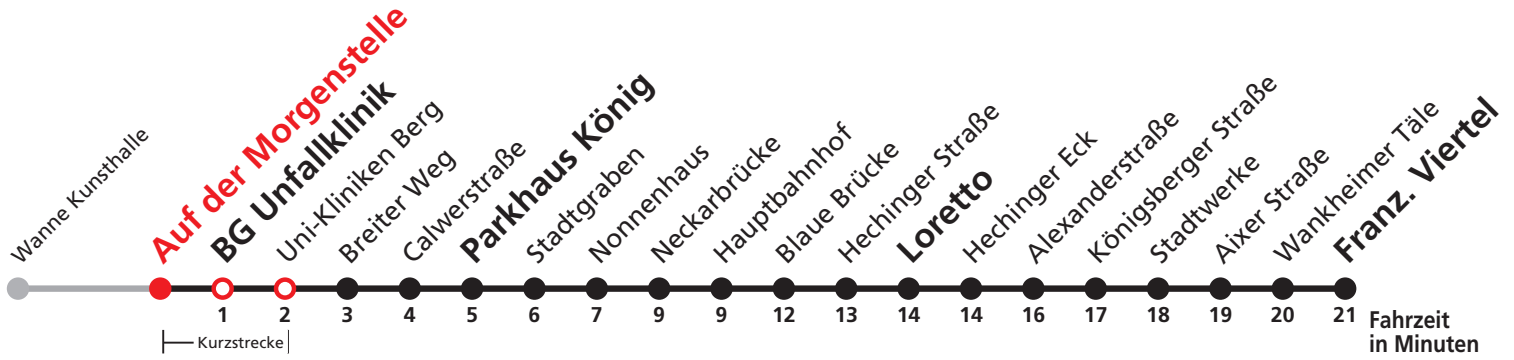
Sie können sich diesen Aushangfahrplan auch unter www.naldo.de -> Fahrplan in der "Elektronische Fahrplanauskunft EFA" selbst ausdrucken.
 Fahrplanauskunft Baden-Württemberg: Tel: 01805-779966
 (rund um die Uhr für nur 14 Cent/Minute aus dem deutschen Festnetz, höchstens 42 Cent/Minute aus Mobilnetzen).



13



Auf der Morgenstelle → BG Unfallklinik →
Parkhaus König → Loretto → Franz. Viertel



Stadtwerke Tübingen GmbH, Eisenhutstraße 6, 72072 Tübingen, Tel. 07071/157-157, E-Mail: tuebus@swtue.de

Gültig ab 13.12.2020

Uhr	Montag - Freitag	Samstag	Uhr
6	34 ^A		6
7	04 ^A 34 ^A		7
8	04 ^A 34 ^A		8
9	04 ^A 34 ^A		9
10	04 ^A 34 ^A		10
11	04 ^A 34 ^A		11
12	04 ^A 34 ^A		12
13	04 ^A 34 ^A		13
14	04 ^A 34 ^A		14
15	04 ^A 34 ^A		15
16	04 ^A 34 ^A		16
17	04 ^A 34 ^A		17
18	04 ^A 34 ^A		18
19	04 ^A 34 ^A		19
20	04		20

A bis Aixer Straße

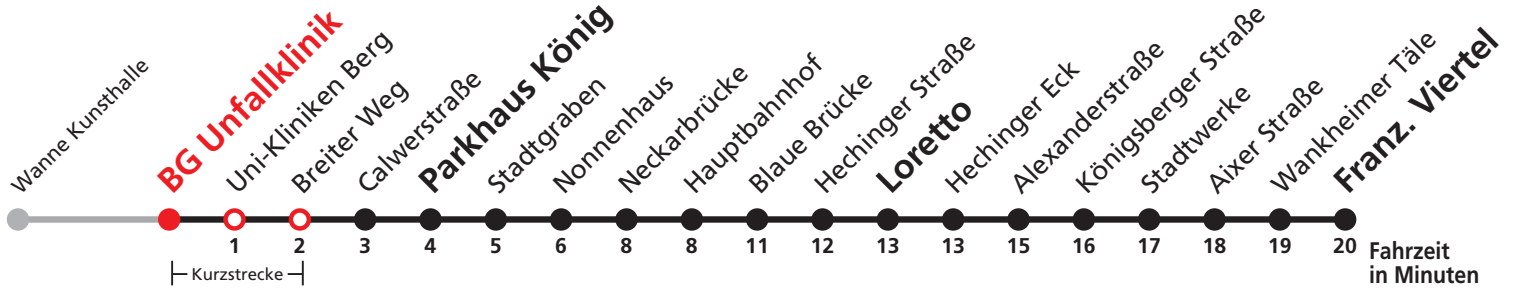
Sie können sich diesen Aushangfahrplan auch unter www.naldo.de -> Fahrplan in der "Elektronische Fahrplanauskunft EFA" selbst ausdrucken.
Fahrplanauskunft Baden-Württemberg: Tel: 01805-779966
(rund um die Uhr für nur 14 Cent/Minute aus dem deutschen Festnetz, höchstens 42 Cent/Minute aus Mobilnetzen).



13



BG Unfallklinik → Parkhaus König → Loretto → Franz. Viertel



Stadtwerke Tübingen GmbH, Eisenhutstraße 6, 72072 Tübingen, Tel. 07071/157-157, E-Mail: tuebus@swtue.de

Gültig ab 13.12.2020

Uhr	Montag - Freitag	Samstag	Uhr
6	35 ^A		6
7	05 ^A 35 ^A		7
8	05 ^A 35 ^A		8
9	05 ^A 35 ^A		9
10	05 ^A 35 ^A		10
11	05 ^A 35 ^A		11
12	05 ^A 35 ^A		12
13	05 ^A 35 ^A		13
14	05 ^A 35 ^A		14
15	05 ^A 35 ^A		15
16	05 ^A 35 ^A		16
17	05 ^A 35 ^A		17
18	05 ^A 35 ^A		18
19	05 ^A 35 ^A		19
20	05		20

A bis Aixier Straße

Sie können sich diesen Aushangfahrplan auch unter www.naldo.de -> Fahrplan in der "Elektronische Fahrplanauskunft EFA" selbst ausdrucken.
 Fahrplanauskunft Baden-Württemberg: Tel: 01805-779966
 (rund um die Uhr für nur 14 Cent/Minute aus dem deutschen Festnetz, höchstens 42 Cent/Minute aus Mobilnetzen).



13



Uni-Kliniken Berg → Parkhaus König → Loretto → Franz. Viertel



Stadtwerke Tübingen GmbH, Eisenhutstraße 6, 72072 Tübingen, Tel. 07071/157-157, E-Mail: tuebus@swtue.de

Gültig ab 13.12.2020

Uhr	Montag - Freitag	Samstag	Uhr
6	36 ^A		6
7	06 ^A 36 ^A		7
8	06 ^A 36 ^A		8
9	06 ^A 36 ^A		9
10	06 ^A 36 ^A		10
11	06 ^A 36 ^A		11
12	06 ^A 36 ^A		12
13	06 ^A 36 ^A		13
14	06 ^A 36 ^A		14
15	06 ^A 36 ^A		15
16	06 ^A 36 ^A		16
17	06 ^A 36 ^A		17
18	06 ^A 36 ^A		18
19	06 ^A 36 ^A		19
20	06		20

A bis Aixier Straße

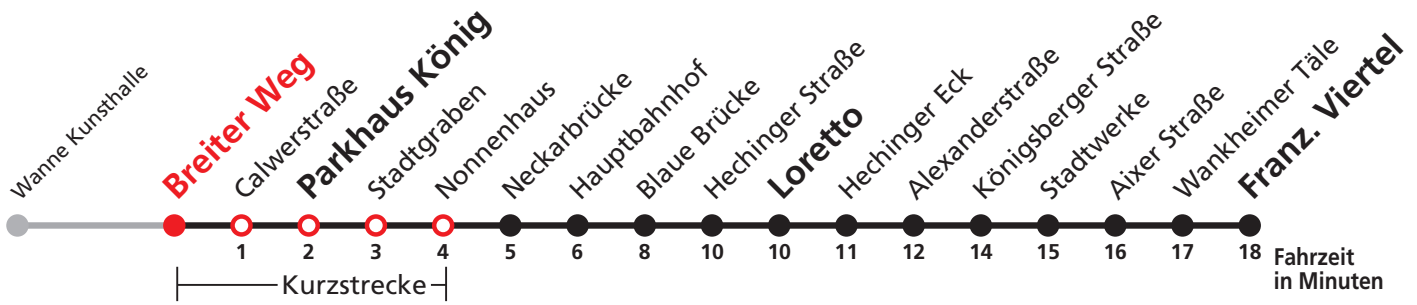
Sie können sich diesen Aushangfahrplan auch unter www.naldo.de -> Fahrplan in der "Elektronische Fahrplanauskunft EFA" selbst ausdrucken.
 Fahrplanauskunft Baden-Württemberg: Tel: 01805-779966
 (rund um die Uhr für nur 14 Cent/Minute aus dem deutschen Festnetz, höchstens 42 Cent/Minute aus Mobilnetzen).



13



Breiter Weg → Parkhaus König → Loretto → Franz. Viertel



Stadtwerke Tübingen GmbH, Eisenhutstraße 6, 72072 Tübingen, Tel. 07071/157-157, E-Mail: tuebus@swtue.de

Gültig ab 13.12.2020

Uhr	Montag - Freitag	Samstag	Uhr
6	38 ^A		6
7	08 ^A 38 ^A		7
8	08 ^A 38 ^A		8
9	08 ^A 38 ^A		9
10	08 ^A 38 ^A		10
11	08 ^A 38 ^A		11
12	08 ^A 38 ^A		12
13	08 ^A 38 ^A		13
14	08 ^A 38 ^A		14
15	08 ^A 38 ^A		15
16	08 ^A 38 ^A		16
17	08 ^A 38 ^A		17
18	08 ^A 38 ^A		18
19	08 ^A 38 ^A		19
20	08		20

A bis Aixier Straße

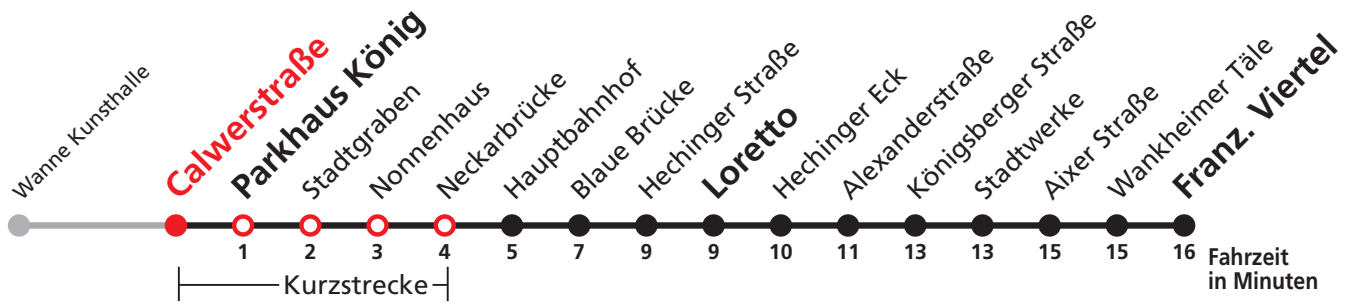
Sie können sich diesen Aushangfahrplan auch unter www.naldo.de -> Fahrplan in der "Elektronische Fahrplanauskunft EFA" selbst ausdrucken.
 Fahrplanauskunft Baden-Württemberg: Tel: 01805-779966
 (rund um die Uhr für nur 14 Cent/Minute aus dem deutschen Festnetz, höchstens 42 Cent/Minute aus Mobilnetzen).



13



Calwerstraße → Parkhaus König → Loretto → Franz. Viertel



Stadtwerke Tübingen GmbH, Eisenhutstraße 6, 72072 Tübingen, Tel. 07071/157-157, E-Mail: tuebus@swtue.de

Gültig ab 13.12.2020

Uhr	Montag - Freitag	Samstag	Uhr
6	39 ^A		6
7	09 ^A 39 ^A		7
8	09 ^A 39 ^A		8
9	09 ^A 39 ^A		9
10	09 ^A 39 ^A		10
11	09 ^A 39 ^A		11
12	09 ^A 39 ^A		12
13	09 ^A 39 ^A		13
14	09 ^A 39 ^A		14
15	09 ^A 39 ^A		15
16	09 ^A 39 ^A		16
17	09 ^A 39 ^A		17
18	09 ^A 39 ^A		18
19	09 ^A 39 ^A		19
20	09		20

A bis Aixier Straße

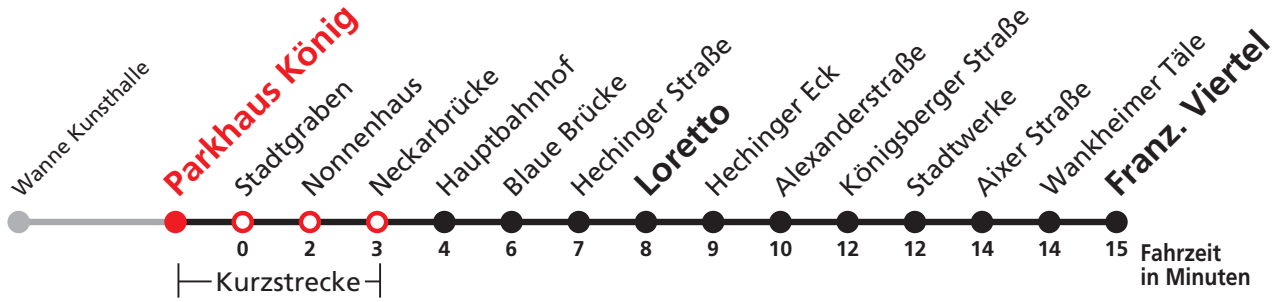
Sie können sich diesen Aushangfahrplan auch unter www.naldo.de -> Fahrplan in der "Elektronische Fahrplanauskunft EFA" selbst ausdrucken.
 Fahrplanauskunft Baden-Württemberg: Tel: 01805-779966
 (rund um die Uhr für nur 14 Cent/Minute aus dem deutschen Festnetz, höchstens 42 Cent/Minute aus Mobilnetzen).



13



Parkhaus König → Loretto → Franz. Viertel



Stadtwerke Tübingen GmbH, Eisenhutstraße 6, 72072 Tübingen, Tel. 07071/157-157, E-Mail: tuebus@swtue.de

Gültig ab 13.12.2020

Uhr	Montag - Freitag	Samstag	Uhr
6	40 ^A		6
7	10 ^A 40 ^A		7
8	10 ^A 40 ^A		8
9	10 ^A 40 ^A		9
10	10 ^A 40 ^A		10
11	10 ^A 40 ^A		11
12	10 ^A 40 ^A		12
13	10 ^A 40 ^A		13
14	10 ^A 40 ^A		14
15	10 ^A 40 ^A		15
16	10 ^A 40 ^A		16
17	10 ^A 40 ^A		17
18	10 ^A 40 ^A		18
19	10 ^A 40 ^A		19
20	10		20

A bis Aixier Straße

Sie können sich diesen Aushangfahrplan auch unter www.naldo.de -> Fahrplan in der "Elektronische Fahrplanauskunft EFA" selbst ausdrucken.
 Fahrplanauskunft Baden-Württemberg: Tel: 01805-779966
 (rund um die Uhr für nur 14 Cent/Minute aus dem deutschen Festnetz, höchstens 42 Cent/Minute aus Mobilnetzen).



13



Stadtgraben → Loretto → Franz. Viertel



Stadtwerke Tübingen GmbH, Eisenhutstraße 6, 72072 Tübingen, Tel. 07071/157-157, E-Mail: tuebus@swtue.de

Gültig ab 13.12.2020

Uhr	Montag - Freitag	Samstag	Uhr
6	41 ^A		6
7	11 ^A 41 ^A		7
8	11 ^A 41 ^A	43 ^A _K	8
9	11 ^A 41 ^A	13 ^A _K 43 ^A _K	9
10	11 ^A 41 ^A	13 ^A _K 43 ^A _K	10
11	11 ^A 41 ^A	13 ^A _K 43 ^A _K	11
12	11 ^A 41 ^A	13 ^A _K 43 ^A _K	12
13	11 ^A 41 ^A	13 ^A _K 43 ^A _K	13
14	11 ^A 41 ^A	13 ^A _K 43 ^A _K	14
15	11 ^A 41 ^A	13 ^A _K 43 ^A _K	15
16	11 ^A 41 ^A	13 ^A _K 43 ^A _K	16
17	11 ^A 41 ^A	13 ^A _K 43 ^A _K	17
18	11 ^A 41 ^A	13 ^{AK} _{A18} 43 ^{AK} _{A18}	18
19	11 ^A 41 ^A	13 ^{AK} _{A18} 43 ^{AK} _{A18}	19
20	11	13 ^{AK} _{A18}	20

A bis Aixer Straße

K Bus kommt als Linie 17 aus Richtung Wanne

A18 nicht 24.12.

Sie können sich diesen Aushangfahrplan auch unter www.naldo.de -> Fahrplan in der "Elektronische Fahrplanauskunft EFA" selbst ausdrucken.
 Fahrplanauskunft Baden-Württemberg: Tel: 01805-779966
 (rund um die Uhr für nur 14 Cent/Minute aus dem deutschen Festnetz, höchstens 42 Cent/Minute aus Mobilnetzen).



13



Nonnenhaus → Loretto → Franz. Viertel



Stadtwerke Tübingen GmbH, Eisenhutstraße 6, 72072 Tübingen, Tel. 07071/157-157, E-Mail: tuebus@swtue.de

Gültig ab 13.12.2020

Uhr	Montag - Freitag	Samstag	Uhr
6	42 ^A		6
7	12 ^A 42 ^A		7
8	12 ^A 42 ^A	44 ^A _K	8
9	12 ^A 42 ^A	14 ^A _K 44 ^A _K	9
10	12 ^A 42 ^A	14 ^A _K 44 ^A _K	10
11	12 ^A 42 ^A	14 ^A _K 44 ^A _K	11
12	12 ^A 42 ^A	14 ^A _K 44 ^A _K	12
13	12 ^A 42 ^A	14 ^A _K 44 ^A _K	13
14	12 ^A 42 ^A	14 ^A _K 44 ^A _K	14
15	12 ^A 42 ^A	14 ^A _K 44 ^A _K	15
16	12 ^A 42 ^A	14 ^A _K 44 ^A _K	16
17	12 ^A 42 ^A	14 ^A _K 44 ^A _K	17
18	12 ^A 42 ^A	14 ^{AK} _{A18} 44 ^{AK} _{A18}	18
19	12 ^A 42 ^A	14 ^{AK} _{A18} 44 ^{AK} _{A18}	19
20	12	14 ^{AK} _{A18}	20

A bis Aixer Straße

K Bus kommt als Linie 17 aus Richtung Wanne

A18 nicht 24.12.

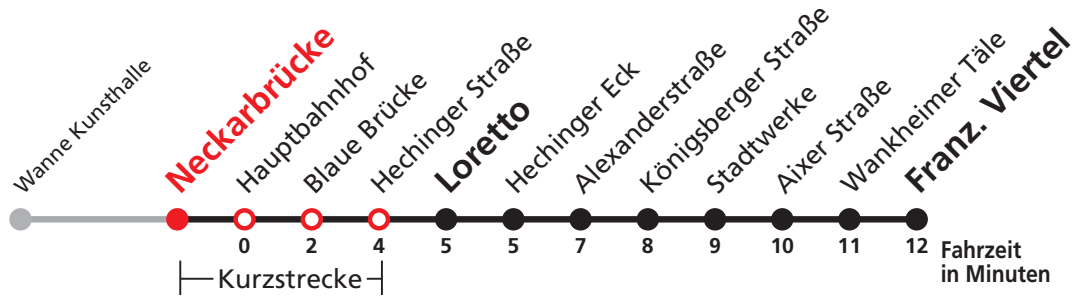
Sie können sich diesen Aushangfahrplan auch unter www.naldo.de -> Fahrplan in der "Elektronische Fahrplanauskunft EFA" selbst ausdrucken.
 Fahrplanauskunft Baden-Württemberg: Tel: 01805-779966
 (rund um die Uhr für nur 14 Cent/Minute aus dem deutschen Festnetz, höchstens 42 Cent/Minute aus Mobilnetzen).



13



Neckarbrücke → Loretto → Franz. Viertel



Stadtwerke Tübingen GmbH, Eisenhutstraße 6, 72072 Tübingen, Tel. 07071/157-157, E-Mail: tuebus@swtue.de

Gültig ab 13.12.2020

Uhr	Montag - Freitag	Samstag	Uhr
6	43 ^A		6
7	13 ^A 43 ^A		7
8	13 ^A 43 ^A	45 ^A _K	8
9	13 ^A 43 ^A	15 ^A _K 45 ^A _K	9
10	13 ^A 43 ^A	15 ^A _K 45 ^A _K	10
11	13 ^A 43 ^A	15 ^A _K 45 ^A _K	11
12	13 ^A 43 ^A	15 ^A _K 45 ^A _K	12
13	13 ^A 43 ^A	15 ^A _K 45 ^A _K	13
14	13 ^A 43 ^A	15 ^A _K 45 ^A _K	14
15	13 ^A 43 ^A	15 ^A _K 45 ^A _K	15
16	13 ^A 43 ^A	15 ^A _K 45 ^A _K	16
17	13 ^A 43 ^A	15 ^A _K 45 ^A _K	17
18	13 ^A 43 ^A	15 ^{AK} _{A18} 45 ^{AK} _{A18}	18
19	13 ^A 43 ^A	15 ^{AK} _{A18} 45 ^{AK} _{A18}	19
20	13	15 ^{AK} _{A18}	20

A bis Aixer Straße

K Bus kommt als Linie 17 aus Richtung Wanne

A18 nicht 24.12.

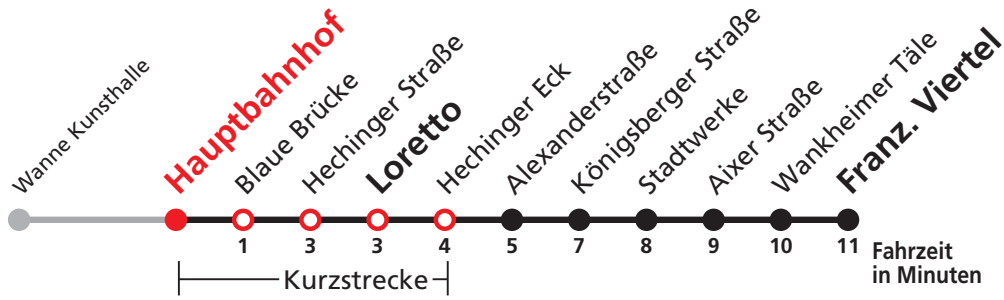
Sie können sich diesen Aushangfahrplan auch unter www.naldo.de -> Fahrplan in der "Elektronische Fahrplanauskunft EFA" selbst ausdrucken.
 Fahrplanauskunft Baden-Württemberg: Tel: 01805-779966
 (rund um die Uhr für nur 14 Cent/Minute aus dem deutschen Festnetz, höchstens 42 Cent/Minute aus Mobilnetzen).



13



Hauptbahnhof → Loretto → Franz. Viertel



Stadtwerke Tübingen GmbH, Eisenhutstraße 6, 72072 Tübingen, Tel. 07071/157-157, E-Mail: tuebus@swtue.de

Gültig ab 13.12.2020

Uhr	Montag - Freitag	Samstag	Uhr
5	48 ^B		5
6	18 ^B 48 ^B		6
7	18 ^B 48 ^B		7
8	18 ^B 48 ^B	49 ^B _K	8
9	18 ^B 48 ^B	19 ^B _K 49 ^B _K	9
10	18 ^B 48 ^B	19 ^B _K 49 ^B _K	10
11	18 ^B 48 ^B	19 ^B _K 49 ^B _K	11
12	18 ^B 48 ^B	19 ^B _K 49 ^B _K	12
13	18 ^B 48 ^B	19 ^B _K 49 ^B _K	13
14	18 ^B 48 ^B	19 ^B _K 49 ^B _K	14
15	18 ^B 48 ^B	19 ^B _K 49 ^B _K	15
16	18 ^B 48 ^B	19 ^B _K 49 ^B _K	16
17	18 ^B 48 ^B	19 ^B _K 49 ^B _K	17
18	18 ^B 48 ^B	19 ^{BK} _{A18} 49 ^{BK} _{A18}	18
19	18 ^B 48 ^B	19 ^{BK} _{A18} 49 ^{BK} _{A18}	19
20	15 45	19 ^{BK} _{A18}	20
21	15 45		21
22	15 45		22
23	15 45 ^A		23

A bis Hechinger Eck

B bis Aixier Straße

K Bus kommt als Linie 17 aus Richtung Wanne

A18 nicht 24.12.

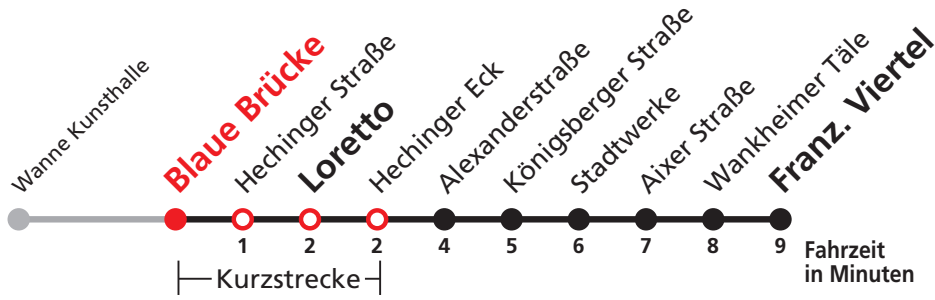
Sie können sich diesen Aushangfahrplan auch unter www.naldo.de -> Fahrplan in der "Elektronische Fahrplanauskunft EFA" selbst ausdrucken.
 Fahrplanauskunft Baden-Württemberg: Tel: 01805-779966
 (rund um die Uhr für nur 14 Cent/Minute aus dem deutschen Festnetz, höchstens 42 Cent/Minute aus Mobilnetzen).



13



Blaue Brücke → Loretto → Franz. Viertel



Stadtwerke Tübingen GmbH, Eisenhutstraße 6, 72072 Tübingen, Tel. 07071/157-157, E-Mail: tuebus@swtue.de

Gültig ab 13.12.2020

Uhr	Montag - Freitag	Samstag	Uhr
5	49 ^B		5
6	19 ^B 49 ^B		6
7	19 ^B 49 ^B		7
8	19 ^B 49 ^B	50 ^B _K	8
9	19 ^B 49 ^B	20 ^B _K 50 ^B _K	9
10	19 ^B 49 ^B	20 ^B _K 50 ^B _K	10
11	19 ^B 49 ^B	20 ^B _K 50 ^B _K	11
12	19 ^B 49 ^B	20 ^B _K 50 ^B _K	12
13	19 ^B 49 ^B	20 ^B _K 50 ^B _K	13
14	19 ^B 49 ^B	20 ^B _K 50 ^B _K	14
15	19 ^B 49 ^B	20 ^B _K 50 ^B _K	15
16	19 ^B 49 ^B	20 ^B _K 50 ^B _K	16
17	19 ^B 49 ^B	20 ^B _K 50 ^B _K	17
18	19 ^B 49 ^B	20 ^{BK} _{A18} 50 ^{BK} _{A18}	18
19	19 ^B 49 ^B	20 ^{BK} _{A18} 50 ^{BK} _{A18}	19
20	16 46	20 ^{BK} _{A18}	20
21	16 46		21
22	16 46		22
23	16 46 ^A		23

A bis Hechinger Eck

B bis Aixler Straße

K Bus kommt als Linie 17 aus Richtung Wanne

A18 nicht 24.12.

Sie können sich diesen Aushangfahrplan auch unter www.naldo.de -> Fahrplan in der "Elektronische Fahrplanauskunft EFA" selbst ausdrucken.
 Fahrplanauskunft Baden-Württemberg: Tel: 01805-779966
 (rund um die Uhr für nur 14 Cent/Minute aus dem deutschen Festnetz, höchstens 42 Cent/Minute aus Mobilnetzen).



13



Hechinger Straße → Loretto → Franz. Viertel



Stadtwerke Tübingen GmbH, Eisenhutstraße 6, 72072 Tübingen, Tel. 07071/157-157, E-Mail: tuebus@swtue.de

Gültig ab 13.12.2020

Uhr	Montag - Freitag	Samstag	Uhr
5	51 ^B		5
6	20 ^B 50 ^B		6
7	20 ^B 50 ^B		7
8	20 ^B 50 ^B	51 ^B _K	8
9	20 ^B 50 ^B	21 ^B _K 51 ^B _K	9
10	20 ^B 50 ^B	21 ^B _K 51 ^B _K	10
11	20 ^B 50 ^B	21 ^B _K 51 ^B _K	11
12	20 ^B 50 ^B	21 ^B _K 51 ^B _K	12
13	20 ^B 50 ^B	21 ^B _K 51 ^B _K	13
14	20 ^B 50 ^B	21 ^B _K 51 ^B _K	14
15	20 ^B 50 ^B	21 ^B _K 51 ^B _K	15
16	20 ^B 50 ^B	21 ^B _K 51 ^B _K	16
17	20 ^B 50 ^B	21 ^B _K 51 ^B _K	17
18	20 ^B 50 ^B	21 ^{BK} _{A18} 51 ^{BK} _{A18}	18
19	20 ^B 50 ^B	21 ^{BK} _{A18} 51 ^{BK} _{A18}	19
20	18 48	21 ^{BK} _{A18}	20
21	18 48		21
22	18 48		22
23	18 48 ^A		23

A bis Hechinger Eck

B bis Aixer Straße

K Bus kommt als Linie 17 aus Richtung Wanne

A18 nicht 24.12.

Sie können sich diesen Aushangfahrplan auch unter www.naldo.de -> Fahrplan in der "Elektronische Fahrplanauskunft EFA" selbst ausdrucken.
 Fahrplanauskunft Baden-Württemberg: Tel: 01805-779966
 (rund um die Uhr für nur 14 Cent/Minute aus dem deutschen Festnetz, höchstens 42 Cent/Minute aus Mobilnetzen).



13



Loretto → Franz. Viertel



Stadtwerke Tübingen GmbH, Eisenhutstraße 6, 72072 Tübingen, Tel. 07071/157-157, E-Mail: tuebus@swtue.de

Gültig ab 13.12.2020

Uhr	Montag - Freitag	Samstag	Uhr
5	51 ^B		5
6	22 ^B 52 ^B		6
7	22 ^B 52 ^B		7
8	22 ^B 52 ^B	53 ^B _K	8
9	22 ^B 52 ^B	23 ^B _K 53 ^B _K	9
10	22 ^B 52 ^B	23 ^B _K 53 ^B _K	10
11	22 ^B 52 ^B	23 ^B _K 53 ^B _K	11
12	22 ^B 52 ^B	23 ^B _K 53 ^B _K	12
13	22 ^B 52 ^B	23 ^B _K 53 ^B _K	13
14	22 ^B 52 ^B	23 ^B _K 53 ^B _K	14
15	22 ^B 52 ^B	23 ^B _K 53 ^B _K	15
16	22 ^B 52 ^B	23 ^B _K 53 ^B _K	16
17	22 ^B 52 ^B	23 ^B _K 53 ^B _K	17
18	22 ^B 52 ^B	23 ^{BK} _{A18} 53 ^{BK} _{A18}	18
19	22 ^B 52 ^B	23 ^{BK} _{A18} 53 ^{BK} _{A18}	19
20	18 48	23 ^{BK} _{A18}	20
21	18 48		21
22	18 48		22
23	18 48 ^A		23

A bis Hechinger Eck

B bis Aixer Straße

K Bus kommt als Linie 17 aus Richtung Wanne

A18 nicht 24.12.

Sie können sich diesen Aushangfahrplan auch unter www.naldo.de -> Fahrplan in der "Elektronische Fahrplanauskunft EFA" selbst ausdrucken.
 Fahrplanauskunft Baden-Württemberg: Tel: 01805-779966
 (rund um die Uhr für nur 14 Cent/Minute aus dem deutschen Festnetz, höchstens 42 Cent/Minute aus Mobilnetzen).



13



Hechinger Eck → Franz. Viertel



Stadtwerke Tübingen GmbH, Eisenhutstraße 6, 72072 Tübingen, Tel. 07071/157-157, E-Mail: tuebus@swtue.de

Gültig ab 13.12.2020

Uhr	Montag - Freitag	Samstag	Uhr
5	52 ^A		5
6	22 ^A 52 ^A		6
7	22 ^A 52 ^A		7
8	22 ^A 52 ^A	53 ^A _K	8
9	22 ^A 52 ^A	23 ^A _K 53 ^A _K	9
10	22 ^A 52 ^A	23 ^A _K 53 ^A _K	10
11	22 ^A 52 ^A	23 ^A _K 53 ^A _K	11
12	22 ^A 52 ^A	23 ^A _K 53 ^A _K	12
13	22 ^A 52 ^A	23 ^A _K 53 ^A _K	13
14	22 ^A 52 ^A	23 ^A _K 53 ^A _K	14
15	22 ^A 52 ^A	23 ^A _K 53 ^A _K	15
16	22 ^A 52 ^A	23 ^A _K 53 ^A _K	16
17	22 ^A 52 ^A	23 ^A _K 53 ^A _K	17
18	22 ^A 52 ^A	23 ^{AK} _{A18} 53 ^{AK} _{A18}	18
19	22 ^A 52 ^A	23 ^{AK} _{A18} 53 ^{AK} _{A18}	19
20	19 49	23 ^{AK} _{A18}	20
21	19 49		21
22	19 49		22
23	19		23

A bis Aixer Straße

K Bus kommt als Linie 17 aus Richtung Wanne

A18 nicht 24.12.

Sie können sich diesen Aushangfahrplan auch unter www.naldo.de -> Fahrplan in der "Elektronische Fahrplanauskunft EFA" selbst ausdrucken.
 Fahrplanauskunft Baden-Württemberg: Tel: 01805-779966
 (rund um die Uhr für nur 14 Cent/Minute aus dem deutschen Festnetz, höchstens 42 Cent/Minute aus Mobilnetzen).



13



Alexanderstraße → Franz. Viertel



Stadtwerke Tübingen GmbH, Eisenhutstraße 6, 72072 Tübingen, Tel. 07071/157-157, E-Mail: tuebus@swtue.de

Gültig ab 13.12.2020

Uhr	Montag - Freitag	Samstag	Uhr
5	53 ^A		5
6	24 ^A 54 ^A		6
7	24 ^A 54 ^A		7
8	24 ^A 54 ^A	54 ^A _K	8
9	24 ^A 54 ^A	24 ^A _K 54 ^A _K	9
10	24 ^A 54 ^A	24 ^A _K 54 ^A _K	10
11	24 ^A 54 ^A	24 ^A _K 54 ^A _K	11
12	24 ^A 54 ^A	24 ^A _K 54 ^A _K	12
13	24 ^A 54 ^A	24 ^A _K 54 ^A _K	13
14	24 ^A 54 ^A	24 ^A _K 54 ^A _K	14
15	24 ^A 54 ^A	24 ^A _K 54 ^A _K	15
16	24 ^A 54 ^A	24 ^A _K 54 ^A _K	16
17	24 ^A 54 ^A	24 ^A _K 54 ^A _K	17
18	24 ^A 54 ^A	24 ^{AK} _{A18} 54 ^{AK} _{A18}	18
19	24 ^A 54 ^A	24 ^{AK} _{A18} 54 ^{AK} _{A18}	19
20	20 50	24 ^{AK} _{A18}	20
21	20 50		21
22	20 50		22
23	20		23

A bis Aixer Straße

K Bus kommt als Linie 17 aus Richtung Wanne

A18 nicht 24.12.

Sie können sich diesen Aushangfahrplan auch unter www.naldo.de -> Fahrplan in der "Elektronische Fahrplanauskunft EFA" selbst ausdrucken.
 Fahrplanauskunft Baden-Württemberg: Tel: 01805-779966
 (rund um die Uhr für nur 14 Cent/Minute aus dem deutschen Festnetz, höchstens 42 Cent/Minute aus Mobilnetzen).



13



Königsberger Straße → Franz. Viertel



Stadtwerke Tübingen GmbH, Eisenhutstraße 6, 72072 Tübingen, Tel. 07071/157-157, E-Mail: tuebus@swtue.de

Gültig ab 13.12.2020

Uhr	Montag - Freitag	Samstag	Uhr
5	55 ^A		5
6	25 ^A 55 ^A		6
7	25 ^A 55 ^A		7
8	25 ^A 55 ^A	55 ^A _K	8
9	25 ^A 55 ^A	25 ^A _K 55 ^A _K	9
10	25 ^A 55 ^A	25 ^A _K 55 ^A _K	10
11	25 ^A 55 ^A	25 ^A _K 55 ^A _K	11
12	25 ^A 55 ^A	25 ^A _K 55 ^A _K	12
13	25 ^A 55 ^A	25 ^A _K 55 ^A _K	13
14	25 ^A 55 ^A	25 ^A _K 55 ^A _K	14
15	25 ^A 55 ^A	25 ^A _K 55 ^A _K	15
16	25 ^A 55 ^A	25 ^A _K 55 ^A _K	16
17	25 ^A 55 ^A	25 ^A _K 55 ^A _K	17
18	25 ^A 55 ^A	25 ^{AK} _{A18} 55 ^{AK} _{A18}	18
19	25 ^A 55 ^A	25 ^{AK} _{A18} 55 ^{AK} _{A18}	19
20	22 52	25 ^{AK} _{A18}	20
21	22 52		21
22	22 52		22
23	22		23

A bis Aixier Straße

K Bus kommt als Linie 17 aus Richtung Wanne

A18 nicht 24.12.

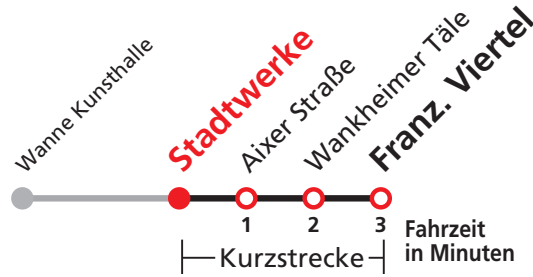
Sie können sich diesen Aushangfahrplan auch unter www.naldo.de -> Fahrplan in der "Elektronische Fahrplanauskunft EFA" selbst ausdrucken.
 Fahrplanauskunft Baden-Württemberg: Tel: 01805-779966
 (rund um die Uhr für nur 14 Cent/Minute aus dem deutschen Festnetz, höchstens 42 Cent/Minute aus Mobilnetzen).



13



Stadtwerke → Franz. Viertel



Stadtwerke Tübingen GmbH, Eisenhutstraße 6, 72072 Tübingen, Tel. 07071/157-157, E-Mail: tuebus@swtue.de

Gültig ab 13.12.2020

Uhr	Montag - Freitag	Samstag	Uhr
5	56 ^A		5
6	26 ^A 56 ^A		6
7	26 ^A 56 ^A		7
8	26 ^A 56 ^A	56 ^A _K	8
9	26 ^A 56 ^A	26 ^A _K 56 ^A _K	9
10	26 ^A 56 ^A	26 ^A _K 56 ^A _K	10
11	26 ^A 56 ^A	26 ^A _K 56 ^A _K	11
12	26 ^A 56 ^A	26 ^A _K 56 ^A _K	12
13	26 ^A 56 ^A	26 ^A _K 56 ^A _K	13
14	26 ^A 56 ^A	26 ^A _K 56 ^A _K	14
15	26 ^A 56 ^A	26 ^A _K 56 ^A _K	15
16	26 ^A 56 ^A	26 ^A _K 56 ^A _K	16
17	26 ^A 56 ^A	26 ^A _K 56 ^A _K	17
18	26 ^A 56 ^A	26 ^{AK} _{A18} 56 ^{AK} _{A18}	18
19	26 ^A 56 ^A	26 ^{AK} _{A18} 56 ^{AK} _{A18}	19
20	23 53	26 ^{AK} _{A18}	20
21	23 53		21
22	23 53		22
23	23		23

A bis Aixer Straße

K Bus kommt als Linie 17 aus Richtung Wanne

A18 nicht 24.12.

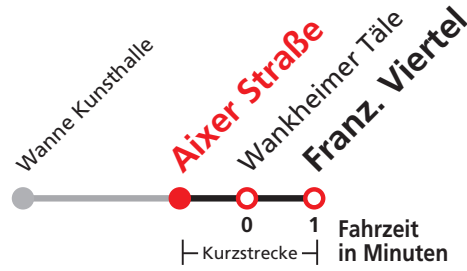
Sie können sich diesen Aushangfahrplan auch unter www.naldo.de -> Fahrplan in der "Elektronische Fahrplanauskunft EFA" selbst ausdrucken.
 Fahrplanauskunft Baden-Württemberg: Tel: 01805-779966
 (rund um die Uhr für nur 14 Cent/Minute aus dem deutschen Festnetz, höchstens 42 Cent/Minute aus Mobilnetzen).



13



Aixer Straße → Franz. Viertel



Stadtwerke Tübingen GmbH, Eisenhutstraße 6, 72072 Tübingen, Tel. 07071/157-157, E-Mail: tuebus@swtue.de

Gültig ab 13.12.2020

Uhr	Montag - Freitag	Samstag	Uhr
20	24 54		20
21	24 54		21
22	24 54		22
23	24		23

Sie können sich diesen Aushangfahrplan auch unter www.naldo.de -> Fahrplan in der "Elektronische Fahrplanauskunft EFA" selbst ausdrucken.
 Fahrplanauskunft Baden-Württemberg: Tel: 01805-779966
 (rund um die Uhr für nur 14 Cent/Minute aus dem deutschen Festnetz, höchstens 42 Cent/Minute aus Mobilnetzen).



13



Wankheimer Täle → Franz. Viertel



Stadtwerke Tübingen GmbH, Eisenhutstraße 6, 72072 Tübingen, Tel. 07071/157-157, E-Mail: tuebus@swtue.de

Gültig ab 13.12.2020

Uhr	Montag - Freitag	Samstag	Uhr
20	25 55		20
21	25 55		21
22	25 55		22
23	25		23

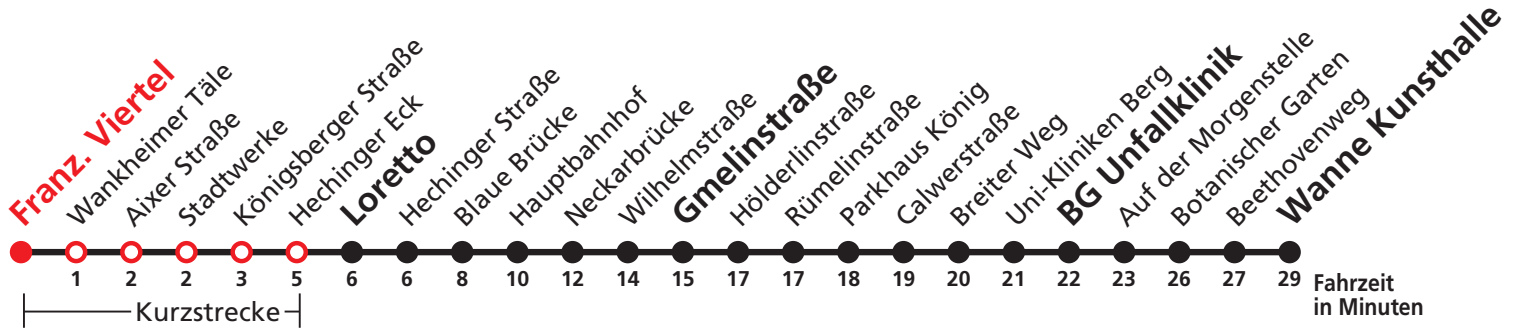
Sie können sich diesen Aushangfahrplan auch unter www.naldo.de -> Fahrplan in der "Elektronische Fahrplanauskunft EFA" selbst ausdrucken.
 Fahrplanauskunft Baden-Württemberg: Tel: 01805-779966
 (rund um die Uhr für nur 14 Cent/Minute aus dem deutschen Festnetz, höchstens 42 Cent/Minute aus Mobilnetzen).



13



Franz. Viertel → Loretto → Gmelinstraße →
BG Unfallklinik → Wanne Kunsthalle



Stadtwerke Tübingen GmbH, Eisenhutstraße 6, 72072 Tübingen, Tel. 07071/157-157, E-Mail: tuebus@swtue.de

Gültig ab 13.12.2020

Uhr	Montag - Freitag	Samstag	Uhr
5	20		5
6			6
7			7
8			8
9			9
10			10
11			11
12			12
13			13
14			14
15			15
16			16
17			17
18			18
19			19
20	32 ^A		20
21	02 ^A 32 ^A		21
22	02 ^A 32 ^A		22
23	02 ^A 32 ^A		23

A bis Hauptbahnhof

Sie können sich diesen Aushangfahrplan auch unter www.naldo.de -> Fahrplan in der "Elektronische Fahrplanauskunft EFA" selbst ausdrucken.
Fahrplanauskunft Baden-Württemberg: Tel: 01805-779966
(rund um die Uhr für nur 14 Cent/Minute aus dem deutschen Festnetz, höchstens 42 Cent/Minute aus Mobilnetzen).



13



Wankheimer Täle → Loretto → Gmelinstraße →
BG Unfallklinik → Wanne Kunsthalle



Stadtwerke Tübingen GmbH, Eisenhutstraße 6, 72072 Tübingen, Tel. 07071/157-157, E-Mail: tuebus@swtue.de

Gültig ab 13.12.2020

Uhr	Montag - Freitag	Samstag	Uhr
5	21		5
6			6
7			7
8			8
9			9
10			10
11			11
12			12
13			13
14			14
15			15
16			16
17			17
18			18
19			19
20	33 ^A		20
21	03 ^A 33 ^A		21
22	03 ^A 33 ^A		22
23	03 ^A 33 ^A		23

A bis Hauptbahnhof

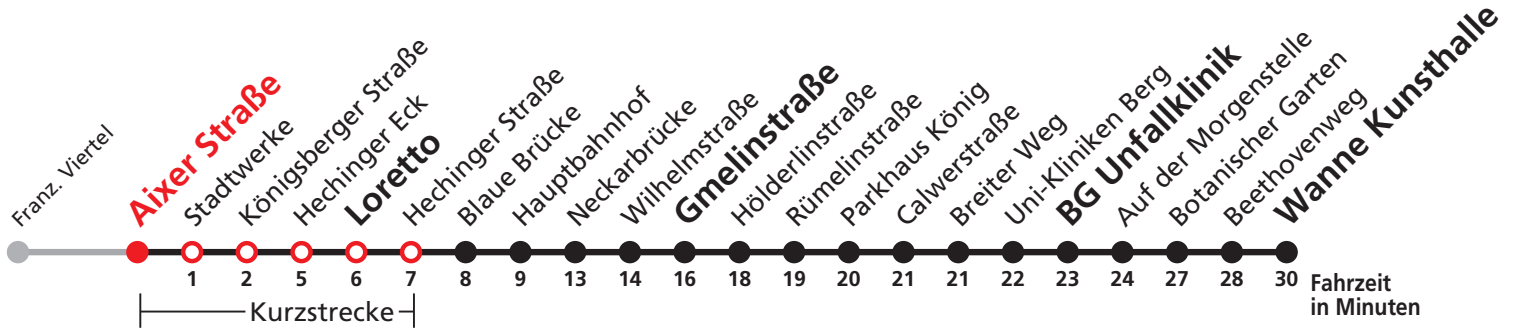
Sie können sich diesen Aushangfahrplan auch unter www.naldo.de -> Fahrplan in der "Elektronische Fahrplanauskunft EFA" selbst ausdrucken.
Fahrplanauskunft Baden-Württemberg: Tel: 01805-779966
(rund um die Uhr für nur 14 Cent/Minute aus dem deutschen Festnetz, höchstens 42 Cent/Minute aus Mobilnetzen).



13



Aixer Straße → Loretto → Gmelinstraße →
BG Unfallklinik → Wanne Kunsthalle



Stadtwerke Tübingen GmbH, Eisenhutstraße 6, 72072 Tübingen, Tel. 07071/157-157, E-Mail: tuebus@swtue.de

Gültig ab 13.12.2020

Uhr	Montag - Freitag		Samstag	Uhr
5	22			5
6	02	32		6
7	02	32		7
8	02	32	37 ^B _{W2}	8
9	02	32	07 ^B _{W2} 37 ^B _{W2}	9
10	02	32	07 ^B _{W2} 37 ^B _{W2}	10
11	02	32	07 ^B _{W2} 37 ^B _{W2}	11
12	02	32	07 ^B _{W2} 37 ^B _{W2}	12
13	02	32	07 ^B _{W2} 37 ^B _{W2}	13
14	02	32	07 ^B _{W2} 37 ^B _{W2}	14
15	02	32	07 ^B _{W2} 37 ^B _{W2}	15
16	02	32	07 ^B _{W2} 37 ^B _{W2}	16
17	02	32	07 ^B _{W2} 37 ^B _{W2}	17
18	02	32	07 ^{BA18} _{W2} 37 ^{BA18} _{W2}	18
19	02	32	07 ^{BA18} _{W2} 37 ^{BA18} _{W2}	19
20	02 ^A	34 ^A	07 ^{BA18} _{W2}	20
21	04 ^A	34 ^A		21
22	04 ^A	34 ^A		22
23	04 ^A	34 ^A		23

A bis Hauptbahnhof

B bis Wilhelmstraße

A18 nicht 24.12.

W2 Bus fährt ab Hauptbahnhof weiter als Linie 17 in Richtung Wanne

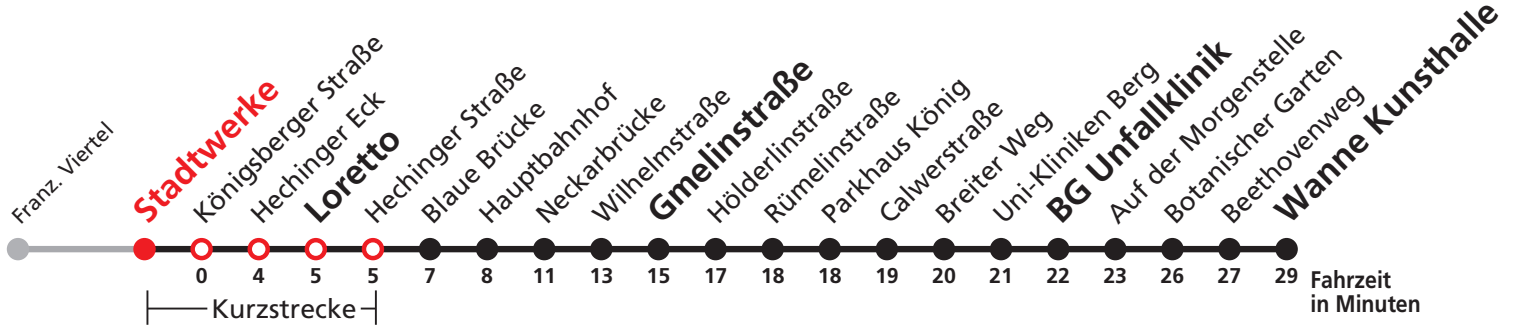
Sie können sich diesen Aushangfahrplan auch unter www.naldo.de -> Fahrplan in der "Elektronische Fahrplanauskunft EFA" selbst ausdrucken.
Fahrplanauskunft Baden-Württemberg: Tel: 01805-779966
(rund um die Uhr für nur 14 Cent/Minute aus dem deutschen Festnetz, höchstens 42 Cent/Minute aus Mobilnetzen).



13



Stadtwerke → Loretto → Gmelinstraße →
BG Unfallklinik → Wanne Kunsthalle



Stadtwerke Tübingen GmbH, Eisenhutstraße 6, 72072 Tübingen, Tel. 07071/157-157, E-Mail: tuebus@swtue.de

Gültig ab 13.12.2020

Uhr	Montag - Freitag		Samstag		Uhr
5	22				5
6	03	33			6
7	03	33			7
8	03	33	38 ^B _{W2}		8
9	03	33	08 ^B _{W2}	38 ^B _{W2}	9
10	03	33	08 ^B _{W2}	38 ^B _{W2}	10
11	03	33	08 ^B _{W2}	38 ^B _{W2}	11
12	03	33	08 ^B _{W2}	38 ^B _{W2}	12
13	03	33	08 ^B _{W2}	38 ^B _{W2}	13
14	03	33	08 ^B _{W2}	38 ^B _{W2}	14
15	03	33	08 ^B _{W2}	38 ^B _{W2}	15
16	03	33	08 ^B _{W2}	38 ^B _{W2}	16
17	03	33	08 ^B _{W2}	38 ^B _{W2}	17
18	03	33	08 ^{BA18} _{W2}	38 ^{BA18} _{W2}	18
19	03	33	08 ^{BA18} _{W2}	38 ^{BA18} _{W2}	19
20	03 ^A	34 ^A	08 ^{BA18} _{W2}		20
21	04 ^A	34 ^A			21
22	04 ^A	34 ^A			22
23	04 ^A	34 ^A			23

A bis Hauptbahnhof

B bis Wilhelmstraße

A18 nicht 24.12.

W2 Bus fährt ab Hauptbahnhof weiter als Linie 17 in Richtung Wanne

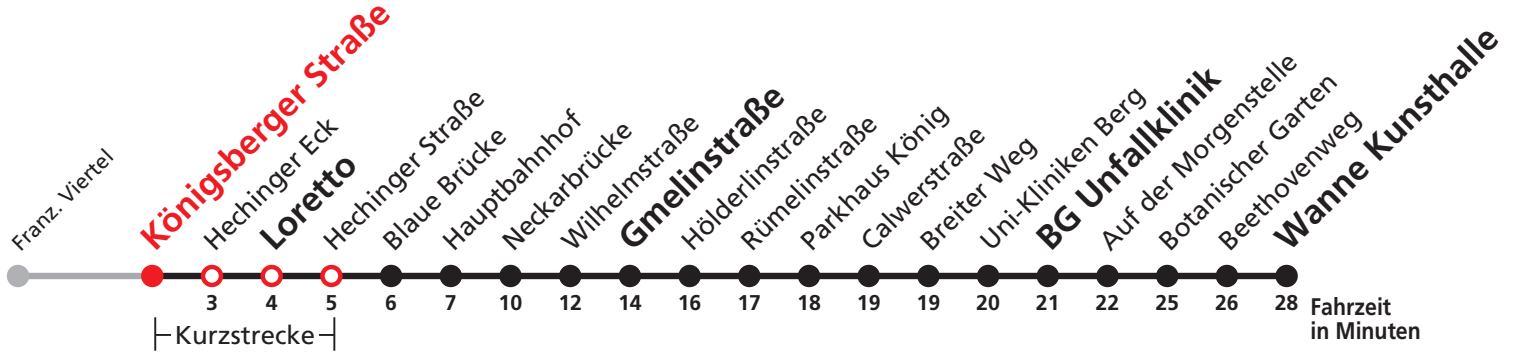
Sie können sich diesen Aushangfahrplan auch unter www.naldo.de -> Fahrplan in der "Elektronische Fahrplanauskunft EFA" selbst ausdrucken.
Fahrplanauskunft Baden-Württemberg: Tel: 01805-779966
(rund um die Uhr für nur 14 Cent/Minute aus dem deutschen Festnetz, höchstens 42 Cent/Minute aus Mobilnetzen).



13



**Königsberger Straße → Loretto →
Gmelinstraße → BG Unfallklinik →
Wanne Kunsthalle**



Stadtwerke Tübingen GmbH, Eisenhutstraße 6, 72072 Tübingen, Tel. 07071/157-157, E-Mail: tuebus@swtue.de

Gültig ab 13.12.2020

Uhr	Montag - Freitag	Samstag	Uhr
5	23		5
6	04 34		6
7	04 34		7
8	04 34	39 ^B _{W2}	8
9	04 34	09 ^B _{W2} 39 ^B _{W2}	9
10	04 34	09 ^B _{W2} 39 ^B _{W2}	10
11	04 34	09 ^B _{W2} 39 ^B _{W2}	11
12	04 34	09 ^B _{W2} 39 ^B _{W2}	12
13	04 34	09 ^B _{W2} 39 ^B _{W2}	13
14	04 34	09 ^B _{W2} 39 ^B _{W2}	14
15	04 34	09 ^B _{W2} 39 ^B _{W2}	15
16	04 34	09 ^B _{W2} 39 ^B _{W2}	16
17	04 34	09 ^B _{W2} 39 ^B _{W2}	17
18	04 34	09 ^{BA18} _{W2} 39 ^{BA18} _{W2}	18
19	04 34	09 ^{BA18} _{W2} 39 ^{BA18} _{W2}	19
20	04 ^A 35 ^A	09 ^{BA18} _{W2}	20
21	05 ^A 35 ^A		21
22	05 ^A 35 ^A		22
23	05 ^A 35 ^A		23

A bis Hauptbahnhof B bis Wilhelmstraße A18 nicht 24.12. W2 Bus fährt ab Hauptbahnhof weiter als Linie 17 in Richtung Wanne

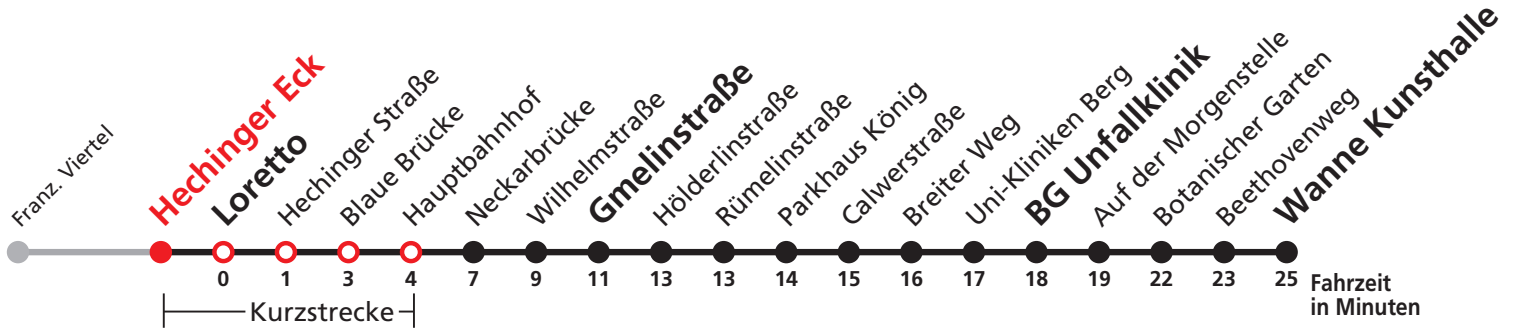
Sie können sich diesen Aushangfahrplan auch unter www.naldo.de -> Fahrplan in der "Elektronische Fahrplanauskunft EFA" selbst ausdrucken.
 Fahrplanauskunft Baden-Württemberg: Tel: 01805-779966
 (rund um die Uhr für nur 14 Cent/Minute aus dem deutschen Festnetz, höchstens 42 Cent/Minute aus Mobilnetzen).



13



Hechinger Eck → Loretto → Gmelinstraße →
BG Unfallklinik → Wanne Kunsthalle



Stadtwerke Tübingen GmbH, Eisenhutstraße 6, 72072 Tübingen, Tel. 07071/157-157, E-Mail: tuebus@swtue.de

Gültig ab 13.12.2020

Uhr	Montag - Freitag		Samstag		Uhr
5	25				5
6	07	37			6
7	07	37			7
8	07	37	42 ^B _{W2}		8
9	07	37	12 ^B _{W2}	42 ^B _{W2}	9
10	07	37	12 ^B _{W2}	42 ^B _{W2}	10
11	07	37	12 ^B _{W2}	42 ^B _{W2}	11
12	07	37	12 ^B _{W2}	42 ^B _{W2}	12
13	07	37	12 ^B _{W2}	42 ^B _{W2}	13
14	07	37	12 ^B _{W2}	42 ^B _{W2}	14
15	07	37	12 ^B _{W2}	42 ^B _{W2}	15
16	07	37	12 ^B _{W2}	42 ^B _{W2}	16
17	07	37	12 ^B _{W2}	42 ^B _{W2}	17
18	07	37	12 ^{BA18} _{W2}	42 ^{BA18} _{W2}	18
19	07	37	12 ^{BA18} _{W2}	42 ^{BA18} _{W2}	19
20	07 ^A	37 ^A	12 ^{BA18} _{W2}		20
21	07 ^A	37 ^A			21
22	07 ^A	37 ^A			22
23	07 ^A	37 ^A			23

A bis Hauptbahnhof

B bis Wilhelmstraße

A18 nicht 24.12.

W2 Bus fährt ab Hauptbahnhof weiter als Linie 17 in Richtung Wanne

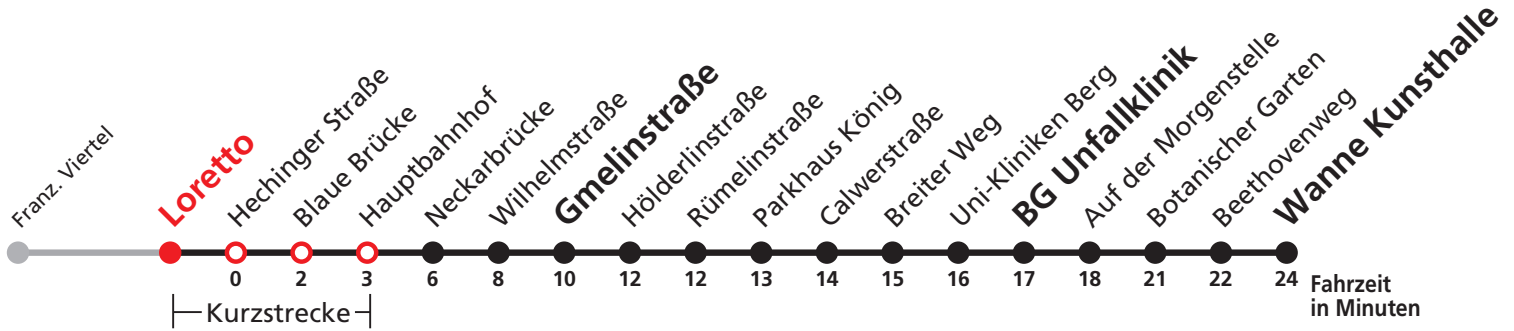
Sie können sich diesen Aushangfahrplan auch unter www.naldo.de -> Fahrplan in der "Elektronische Fahrplanauskunft EFA" selbst ausdrucken.
Fahrplanauskunft Baden-Württemberg: Tel: 01805-779966
(rund um die Uhr für nur 14 Cent/Minute aus dem deutschen Festnetz, höchstens 42 Cent/Minute aus Mobilnetzen).



13



Loretto → Gmelinstraße → BG Unfallklinik →
Wanne Kunsthalle



Stadtwerke Tübingen GmbH, Eisenhutstraße 6, 72072 Tübingen, Tel. 07071/157-157, E-Mail: tuebus@swtue.de

Gültig ab 13.12.2020

Uhr	Montag - Freitag	Samstag	Uhr
5	26		5
6	08 38		6
7	08 38		7
8	08 38	43 ^B _{W2}	8
9	08 38	13 ^B _{W2} 43 ^B _{W2}	9
10	08 38	13 ^B _{W2} 43 ^B _{W2}	10
11	08 38	13 ^B _{W2} 43 ^B _{W2}	11
12	08 38	13 ^B _{W2} 43 ^B _{W2}	12
13	08 38	13 ^B _{W2} 43 ^B _{W2}	13
14	08 38	13 ^B _{W2} 43 ^B _{W2}	14
15	08 38	13 ^B _{W2} 43 ^B _{W2}	15
16	08 38	13 ^B _{W2} 43 ^B _{W2}	16
17	08 38	13 ^B _{W2} 43 ^B _{W2}	17
18	08 38	13 ^{BA18} _{W2} 43 ^{BA18} _{W2}	18
19	08 38	13 ^{BA18} _{W2} 43 ^{BA18} _{W2}	19
20	08 ^A 38 ^A	13 ^{BA18} _{W2}	20
21	08 ^A 38 ^A		21
22	08 ^A 38 ^A		22
23	08 ^A 38 ^A		23

A bis Hauptbahnhof

B bis Wilhelmstraße

A18 nicht 24.12.

W2 Bus fährt ab Hauptbahnhof weiter als Linie 17 in Richtung Wanne

Sie können sich diesen Aushangfahrplan auch unter www.naldo.de -> Fahrplan in der "Elektronische Fahrplanauskunft EFA" selbst ausdrucken.
Fahrplanauskunft Baden-Württemberg: Tel: 01805-779966
(rund um die Uhr für nur 14 Cent/Minute aus dem deutschen Festnetz, höchstens 42 Cent/Minute aus Mobilnetzen).



13



Hechinger Straße → Gmelinstraße →
BG Unfallklinik → Wanne Kunsthalle



Stadtwerke Tübingen GmbH, Eisenhutstraße 6, 72072 Tübingen, Tel. 07071/157-157, E-Mail: tuebus@swtue.de

Gültig ab 13.12.2020

Uhr	Montag - Freitag		Samstag	Uhr
5	26			5
6	09	39		6
7	09	39		7
8	09	39	44 ^B _{W2}	8
9	09	39	14 ^B _{W2} 44 ^B _{W2}	9
10	09	39	14 ^B _{W2} 44 ^B _{W2}	10
11	09	39	14 ^B _{W2} 44 ^B _{W2}	11
12	09	39	14 ^B _{W2} 44 ^B _{W2}	12
13	09	39	14 ^B _{W2} 44 ^B _{W2}	13
14	09	39	14 ^B _{W2} 44 ^B _{W2}	14
15	09	39	14 ^B _{W2} 44 ^B _{W2}	15
16	09	39	14 ^B _{W2} 44 ^B _{W2}	16
17	09	39	14 ^B _{W2} 44 ^B _{W2}	17
18	09	39	14 ^{BA18} _{W2} 44 ^{BA18} _{W2}	18
19	09	39	14 ^{BA18} _{W2} 44 ^{BA18} _{W2}	19
20	09 ^A	38 ^A	14 ^{BA18} _{W2}	20
21	08 ^A	38 ^A		21
22	08 ^A	38 ^A		22
23	08 ^A	38 ^A		23

A bis Hauptbahnhof

B bis Wilhelmstraße

A18 nicht 24.12.

W2 Bus fährt ab Hauptbahnhof weiter als Linie 17 in Richtung Wanne

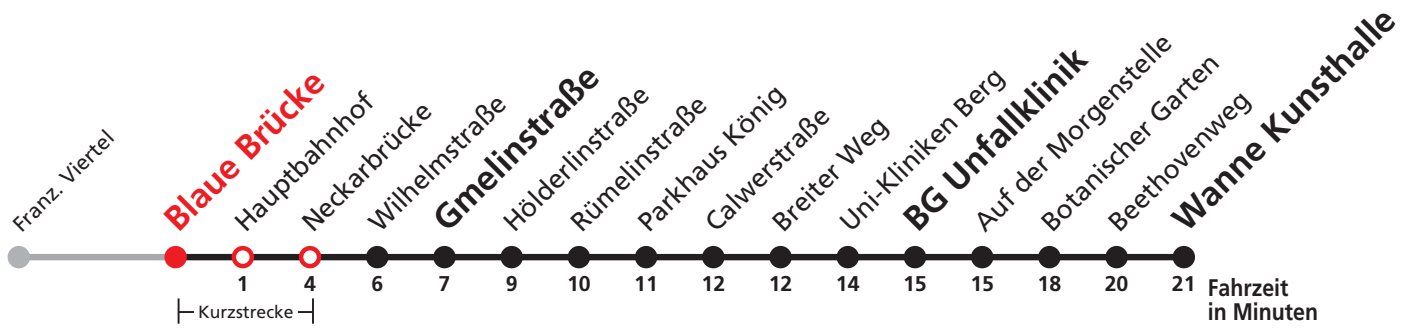
Sie können sich diesen Aushangfahrplan auch unter www.naldo.de -> Fahrplan in der "Elektronische Fahrplanauskunft EFA" selbst ausdrucken.
Fahrplanauskunft Baden-Württemberg: Tel: 01805-779966
(rund um die Uhr für nur 14 Cent/Minute aus dem deutschen Festnetz, höchstens 42 Cent/Minute aus Mobilnetzen).



13



**Blaue Brücke → Gmelinstraße →
BG Unfallklinik → Wanne Kunsthalle**



Stadtwerke Tübingen GmbH, Eisenhutstraße 6, 72072 Tübingen, Tel. 07071/157-157, E-Mail: tuebus@swtue.de

Gültig ab 13.12.2020

Uhr	Montag - Freitag	Samstag	Uhr
5	28		5
6	10 40		6
7	10 40		7
8	10 40	45 ^B _{W2}	8
9	10 40	15 ^B _{W2} 45 ^B _{W2}	9
10	10 40	15 ^B _{W2} 45 ^B _{W2}	10
11	10 40	15 ^B _{W2} 45 ^B _{W2}	11
12	10 40	15 ^B _{W2} 45 ^B _{W2}	12
13	10 40	15 ^B _{W2} 45 ^B _{W2}	13
14	10 40	15 ^B _{W2} 45 ^B _{W2}	14
15	10 40	15 ^B _{W2} 45 ^B _{W2}	15
16	10 40	15 ^B _{W2} 45 ^B _{W2}	16
17	10 40	15 ^B _{W2} 45 ^B _{W2}	17
18	10 40	15 ^{BA18} _{W2} 45 ^{BA18} _{W2}	18
19	10 40	15 ^{BA18} _{W2} 45 ^{BA18} _{W2}	19
20	10 ^A 40 ^A	15 ^{BA18} _{W2}	20
21	10 ^A 40 ^A		21
22	10 ^A 40 ^A		22
23	10 ^A 40 ^A		23

A bis Hauptbahnhof

B bis Wilhelmstraße

A18 nicht 24.12.

W2 Bus fährt ab Hauptbahnhof weiter als Linie 17 in Richtung Wanne

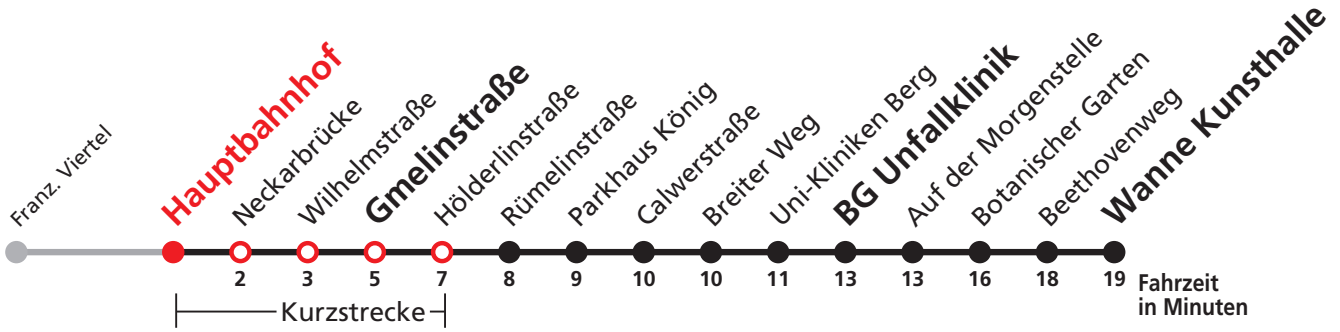
Sie können sich diesen Aushangfahrplan auch unter www.naldo.de -> Fahrplan in der "Elektronische Fahrplanauskunft EFA" selbst ausdrucken.
Fahrplanauskunft Baden-Württemberg: Tel: 01805-779966
(rund um die Uhr für nur 14 Cent/Minute aus dem deutschen Festnetz, höchstens 42 Cent/Minute aus Mobilnetzen).



13



Hauptbahnhof → Gmelinstraße →
BG Unfallklinik → Wanne Kunsthalle



Stadtwerke Tübingen GmbH, Eisenhutstraße 6, 72072 Tübingen, Tel. 07071/157-157, E-Mail: tuebus@swtue.de

Gültig ab 13.12.2020

Uhr	Montag - Freitag		Samstag		Uhr
5	31				5
6	13	43			6
7	13	43			7
8	13	43	48 ^A _{W2}		8
9	13	43	18 ^A _{W2}	48 ^A _{W2}	9
10	13	43	18 ^A _{W2}	48 ^A _{W2}	10
11	13	43	18 ^A _{W2}	48 ^A _{W2}	11
12	13	43	18 ^A _{W2}	48 ^A _{W2}	12
13	13	43	18 ^A _{W2}	48 ^A _{W2}	13
14	13	43	18 ^A _{W2}	48 ^A _{W2}	14
15	13	43	18 ^A _{W2}	48 ^A _{W2}	15
16	13	43	18 ^A _{W2}	48 ^A _{W2}	16
17	13	43	18 ^A _{W2}	48 ^A _{W2}	17
18	13	43	18 ^{AA18} _{W2}	48 ^{AA18} _{W2}	18
19	13	43	18 ^{AA18} _{W2}	48 ^{AA18} _{W2}	19
20			18 ^{AA18} _{W2}		20

A bis Wilhelmstraße

A18 nicht 24.12.

W2 Bus fährt ab Hauptbahnhof weiter als Linie 17 in Richtung Wanne

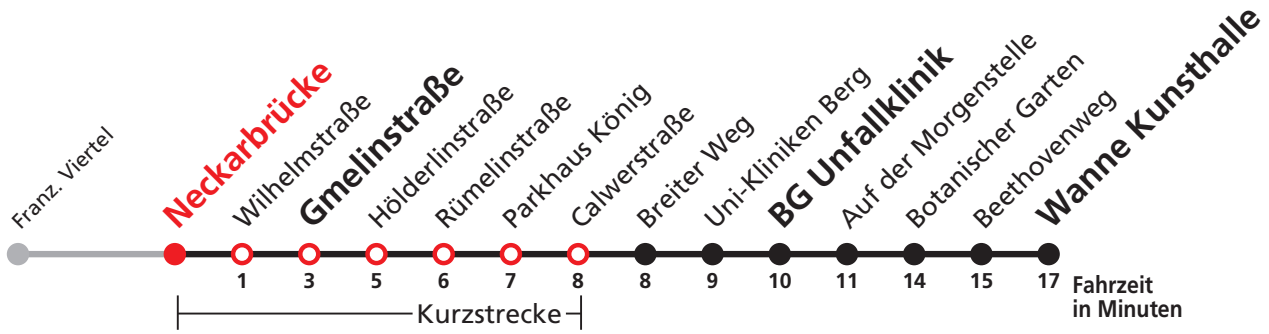
Sie können sich diesen Aushangfahrplan auch unter www.naldo.de -> Fahrplan in der "Elektronische Fahrplanauskunft EFA" selbst ausdrucken.
Fahrplanauskunft Baden-Württemberg: Tel: 01805-779966
(rund um die Uhr für nur 14 Cent/Minute aus dem deutschen Festnetz, höchstens 42 Cent/Minute aus Mobilnetzen).



13



Neckarbrücke → Gmelinstraße →
BG Unfallklinik → Wanne Kunsthalle



Stadtwerke Tübingen GmbH, Eisenhutstraße 6, 72072 Tübingen, Tel. 07071/157-157, E-Mail: tuebus@swtue.de

Gültig ab 13.12.2020

Uhr	Montag - Freitag		Samstag		Uhr
5	32				5
6	15	45			6
7	15	45			7
8	15	45	50 ^A _{W2}		8
9	15	45	20 ^A _{W2}	50 ^A _{W2}	9
10	15	45	20 ^A _{W2}	50 ^A _{W2}	10
11	15	45	20 ^A _{W2}	50 ^A _{W2}	11
12	15	45	20 ^A _{W2}	50 ^A _{W2}	12
13	15	45	20 ^A _{W2}	50 ^A _{W2}	13
14	15	45	20 ^A _{W2}	50 ^A _{W2}	14
15	15	45	20 ^A _{W2}	50 ^A _{W2}	15
16	15	45	20 ^A _{W2}	50 ^A _{W2}	16
17	15	45	20 ^A _{W2}	50 ^A _{W2}	17
18	15	45	20 ^{AA18} _{W2}	50 ^{AA18} _{W2}	18
19	15	45	20 ^{AA18} _{W2}	50 ^{AA18} _{W2}	19
20			20 ^{AA18} _{W2}		20

A bis Wilhelmstraße

A18 nicht 24.12.

W2 Bus fährt ab Hauptbahnhof weiter als Linie 17 in Richtung Wanne

Sie können sich diesen Aushangfahrplan auch unter www.naldo.de -> Fahrplan in der "Elektronische Fahrplanauskunft EFA" selbst ausdrucken.
Fahrplanauskunft Baden-Württemberg: Tel: 01805-779966
(rund um die Uhr für nur 14 Cent/Minute aus dem deutschen Festnetz, höchstens 42 Cent/Minute aus Mobilnetzen).



13



Wilhelmstraße → Gmelinstraße → BG Unfallklinik → Wanne Kunsthalle



Stadtwerke Tübingen GmbH, Eisenhutstraße 6, 72072 Tübingen, Tel. 07071/157-157, E-Mail: tuebus@swtue.de

Gültig ab 13.12.2020

Uhr	Montag - Freitag	Samstag	Uhr
5	34		5
6	16 46		6
7	16 46		7
8	16 46		8
9	16 46		9
10	16 46		10
11	16 46		11
12	16 46		12
13	16 46		13
14	16 46		14
15	16 46		15
16	16 46		16
17	16 46		17
18	16 46		18
19	16 46		19

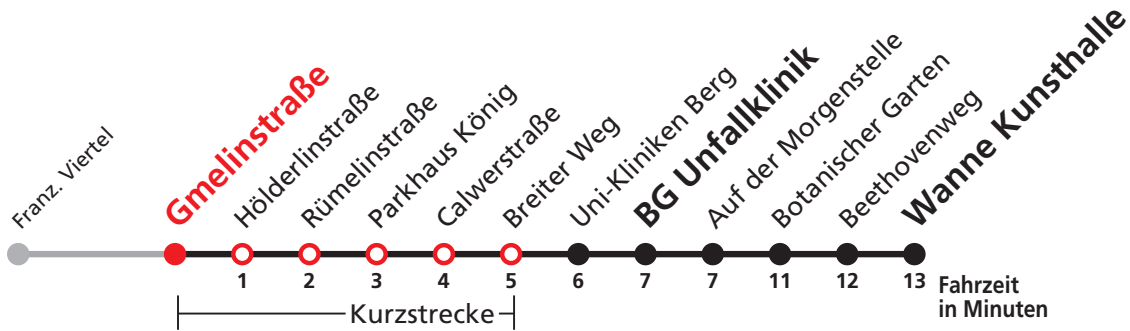
Sie können sich diesen Aushangfahrplan auch unter www.naldo.de -> Fahrplan in der "Elektronische Fahrplanauskunft EFA" selbst ausdrucken.
 Fahrplanauskunft Baden-Württemberg: Tel: 01805-779966
 (rund um die Uhr für nur 14 Cent/Minute aus dem deutschen Festnetz, höchstens 42 Cent/Minute aus Mobilnetzen).



13



Gmelinstraße → BG Unfallklinik → Wanne Kunsthalle



Stadtwerke Tübingen GmbH, Eisenhutstraße 6, 72072 Tübingen, Tel. 07071/157-157, E-Mail: tuebus@swtue.de

Gültig ab 13.12.2020

Uhr	Montag - Freitag	Samstag	Uhr
5	35		5
6	18 48		6
7	18 48		7
8	18 48		8
9	18 48		9
10	18 48		10
11	18 48		11
12	18 48		12
13	18 48		13
14	18 48		14
15	18 48		15
16	18 48		16
17	18 48		17
18	18 48		18
19	18 48		19

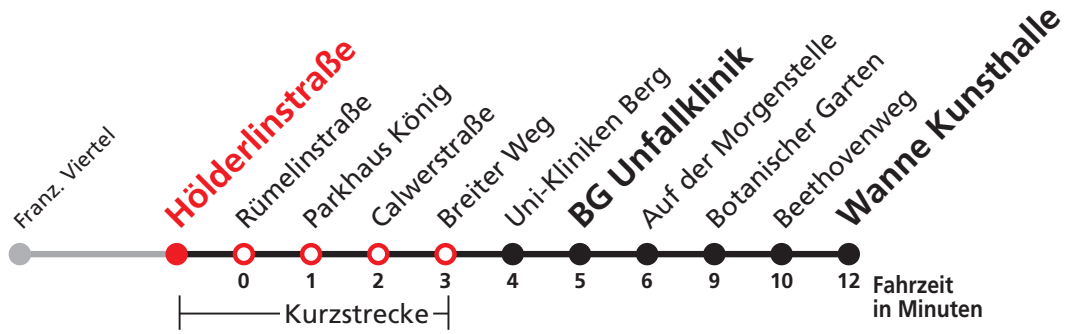
Sie können sich diesen Aushangfahrplan auch unter www.naldo.de -> Fahrplan in der "Elektronische Fahrplanauskunft EFA" selbst ausdrucken.
 Fahrplanauskunft Baden-Württemberg: Tel: 01805-779966
 (rund um die Uhr für nur 14 Cent/Minute aus dem deutschen Festnetz, höchstens 42 Cent/Minute aus Mobilnetzen).



13



Hölderlinstraße → BG Unfallklinik → Wanne Kunsthalle



Stadtwerke Tübingen GmbH, Eisenhutstraße 6, 72072 Tübingen, Tel. 07071/157-157, E-Mail: tuebus@swtue.de

Gültig ab 13.12.2020

Uhr	Montag - Freitag	Samstag	Uhr
5	37		5
6	20 50		6
7	20 50		7
8	20 50		8
9	20 50		9
10	20 50		10
11	20 50		11
12	20 50		12
13	20 50		13
14	20 50		14
15	20 50		15
16	20 50		16
17	20 50		17
18	20 50		18
19	20 50		19

Sie können sich diesen Aushangfahrplan auch unter www.naldo.de -> Fahrplan in der "Elektronische Fahrplanauskunft EFA" selbst ausdrucken.
 Fahrplanauskunft Baden-Württemberg: Tel: 01805-779966
 (rund um die Uhr für nur 14 Cent/Minute aus dem deutschen Festnetz, höchstens 42 Cent/Minute aus Mobilnetzen).



13



Rümelinstraße → BG Unfallklinik → Wanne Kunsthalle



Stadtwerke Tübingen GmbH, Eisenhutstraße 6, 72072 Tübingen, Tel. 07071/157-157, E-Mail: tuebus@swtue.de

Gültig ab 13.12.2020

Uhr	Montag - Freitag	Samstag	Uhr
5	37		5
6	21 51		6
7	21 51		7
8	21 51		8
9	21 51		9
10	21 51		10
11	21 51		11
12	21 51		12
13	21 51		13
14	21 51		14
15	21 51		15
16	21 51		16
17	21 51		17
18	21 51		18
19	21 51		19

Sie können sich diesen Aushangfahrplan auch unter www.naldo.de -> Fahrplan in der "Elektronische Fahrplanauskunft EFA" selbst ausdrucken.
 Fahrplanauskunft Baden-Württemberg: Tel: 01805-779966
 (rund um die Uhr für nur 14 Cent/Minute aus dem deutschen Festnetz, höchstens 42 Cent/Minute aus Mobilnetzen).



13



Parkhaus König → BG Unfallklinik → Wanne Kunsthalle



Stadtwerke Tübingen GmbH, Eisenhutstraße 6, 72072 Tübingen, Tel. 07071/157-157, E-Mail: tuebus@swtue.de

Gültig ab 13.12.2020

Uhr	Montag - Freitag	Samstag	Uhr
5	38		5
6	22 52		6
7	22 52		7
8	22 52		8
9	22 52		9
10	22 52		10
11	22 52		11
12	22 52		12
13	22 52		13
14	22 52		14
15	22 52		15
16	22 52		16
17	22 52		17
18	22 52		18
19	22 52		19

Sie können sich diesen Aushangfahrplan auch unter www.naldo.de -> Fahrplan in der "Elektronische Fahrplanauskunft EFA" selbst ausdrucken.
 Fahrplanauskunft Baden-Württemberg: Tel: 01805-779966
 (rund um die Uhr für nur 14 Cent/Minute aus dem deutschen Festnetz, höchstens 42 Cent/Minute aus Mobilnetzen).



13



Calwerstraße → BG Unfallklinik → Wanne Kunsthalle



Stadtwerke Tübingen GmbH, Eisenhutstraße 6, 72072 Tübingen, Tel. 07071/157-157, E-Mail: tuebus@swtue.de

Gültig ab 13.12.2020

Uhr	Montag - Freitag	Samstag	Uhr
5	39		5
6	23 53		6
7	23 53		7
8	23 53		8
9	23 53		9
10	23 53		10
11	23 53		11
12	23 53		12
13	23 53		13
14	23 53		14
15	23 53		15
16	23 53		16
17	23 53		17
18	23 53		18
19	23 53		19

Sie können sich diesen Aushangfahrplan auch unter www.naldo.de -> Fahrplan in der "Elektronische Fahrplanauskunft EFA" selbst ausdrucken.
 Fahrplanauskunft Baden-Württemberg: Tel: 01805-779966
 (rund um die Uhr für nur 14 Cent/Minute aus dem deutschen Festnetz, höchstens 42 Cent/Minute aus Mobilnetzen).



13



Breiter Weg → BG Unfallklinik → Wanne Kunsthalle



Stadtwerke Tübingen GmbH, Eisenhutstraße 6, 72072 Tübingen, Tel. 07071/157-157, E-Mail: tuebus@swtue.de

Gültig ab 13.12.2020

Uhr	Montag - Freitag	Samstag	Uhr
5	40		5
6	23 53		6
7	23 53		7
8	23 53		8
9	23 53		9
10	23 53		10
11	23 53		11
12	23 53		12
13	23 53		13
14	23 53		14
15	23 53		15
16	23 53		16
17	23 53		17
18	23 53		18
19	23 53		19

Sie können sich diesen Aushangfahrplan auch unter www.naldo.de -> Fahrplan in der "Elektronische Fahrplanauskunft EFA" selbst ausdrucken.
 Fahrplanauskunft Baden-Württemberg: Tel: 01805-779966
 (rund um die Uhr für nur 14 Cent/Minute aus dem deutschen Festnetz, höchstens 42 Cent/Minute aus Mobilnetzen).



13



Uni-Kliniken Berg → BG Unfallklinik → Wanne Kunsthalle



Stadtwerke Tübingen GmbH, Eisenhutstraße 6, 72072 Tübingen, Tel. 07071/157-157, E-Mail: tuebus@swtue.de

Gültig ab 13.12.2020

Uhr	Montag - Freitag	Samstag	Uhr
5	41		5
6	25 55		6
7	25 55		7
8	25 55		8
9	25 55		9
10	25 55		10
11	25 55		11
12	25 55		12
13	25 55		13
14	25 55		14
15	25 55		15
16	25 55		16
17	25 55		17
18	25 55		18
19	25 55		19

Sie können sich diesen Aushangfahrplan auch unter www.naldo.de -> Fahrplan in der "Elektronische Fahrplanauskunft EFA" selbst ausdrucken.
 Fahrplanauskunft Baden-Württemberg: Tel: 01805-779966
 (rund um die Uhr für nur 14 Cent/Minute aus dem deutschen Festnetz, höchstens 42 Cent/Minute aus Mobilnetzen).



13



BG Unfallklinik → Wanne Kunsthalle



Stadtwerke Tübingen GmbH, Eisenhutstraße 6, 72072 Tübingen, Tel. 07071/157-157, E-Mail: tuebus@swtue.de

Gültig ab 13.12.2020

Uhr	Montag - Freitag	Samstag	Uhr
5	42		5
6	26 56		6
7	26 56		7
8	26 56		8
9	26 56		9
10	26 56		10
11	26 56		11
12	26 56		12
13	26 56		13
14	26 56		14
15	26 56		15
16	26 56		16
17	26 56		17
18	26 56		18
19	26 56		19

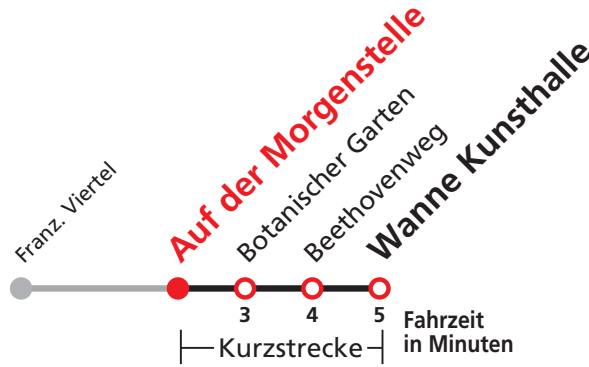
Sie können sich diesen Aushangfahrplan auch unter www.naldo.de -> Fahrplan in der "Elektronische Fahrplanauskunft EFA" selbst ausdrucken.
 Fahrplanauskunft Baden-Württemberg: Tel: 01805-779966
 (rund um die Uhr für nur 14 Cent/Minute aus dem deutschen Festnetz, höchstens 42 Cent/Minute aus Mobilnetzen).



13



Auf der Morgenstelle → Wanne Kunsthalle



Stadtwerke Tübingen GmbH, Eisenhutstraße 6, 72072 Tübingen, Tel. 07071/157-157, E-Mail: tuebus@swtue.de

Gültig ab 13.12.2020

Uhr	Montag - Freitag	Samstag	Uhr
5	43		5
6	26 56		6
7	26 56		7
8	26 56		8
9	26 56		9
10	26 56		10
11	26 56		11
12	26 56		12
13	26 56		13
14	26 56		14
15	26 56		15
16	26 56		16
17	26 56		17
18	26 56		18
19	26 56		19

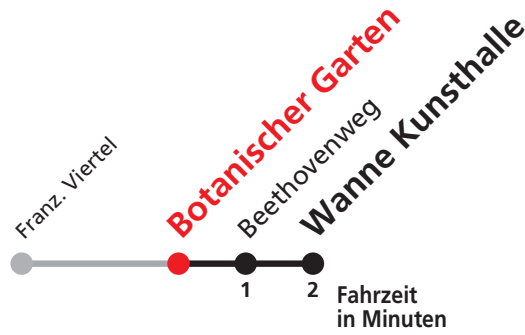
Sie können sich diesen Aushangfahrplan auch unter www.naldo.de -> Fahrplan in der "Elektronische Fahrplanauskunft EFA" selbst ausdrucken.
 Fahrplanauskunft Baden-Württemberg: Tel: 01805-779966
 (rund um die Uhr für nur 14 Cent/Minute aus dem deutschen Festnetz, höchstens 42 Cent/Minute aus Mobilnetzen).



13



Botanischer Garten → Wanne Kunsthalle



Stadtwerke Tübingen GmbH, Eisenhutstraße 6, 72072 Tübingen, Tel. 07071/157-157, E-Mail: tuebus@swtue.de

Gültig ab 13.12.2020

Uhr	Montag - Freitag	Samstag	Uhr
5	46		5
6	29 59		6
7	29 59		7
8	29 59		8
9	29 59		9
10	29 59		10
11	29 59		11
12	29 59		12
13	29 59		13
14	29 59		14
15	29 59		15
16	29 59		16
17	29 59		17
18	29 59		18
19	29 59		19

Sie können sich diesen Aushangfahrplan auch unter www.naldo.de -> Fahrplan in der "Elektronische Fahrplanauskunft EFA" selbst ausdrucken.
 Fahrplanauskunft Baden-Württemberg: Tel: 01805-779966
 (rund um die Uhr für nur 14 Cent/Minute aus dem deutschen Festnetz, höchstens 42 Cent/Minute aus Mobilnetzen).



13



Beethovenweg → Wanne Kunsthalle



Stadtwerke Tübingen GmbH, Eisenhutstraße 6, 72072 Tübingen, Tel. 07071/157-157, E-Mail: tuebus@swtue.de

Gültig ab 13.12.2020

Uhr	Montag - Freitag	Samstag	Uhr
5	47		5
6	31		6
7	01 31		7
8	01 31		8
9	01 31		9
10	01 31		10
11	01 31		11
12	01 31		12
13	01 31		13
14	01 31		14
15	01 31		15
16	01 31		16
17	01 31		17
18	01 31		18
19	01 31		19
20	01		20

Sie können sich diesen Aushangfahrplan auch unter www.naldo.de -> Fahrplan in der "Elektronische Fahrplanauskunft EFA" selbst ausdrucken.
 Fahrplanauskunft Baden-Württemberg: Tel: 01805-779966
 (rund um die Uhr für nur 14 Cent/Minute aus dem deutschen Festnetz, höchstens 42 Cent/Minute aus Mobilnetzen).