



11



Gerstenmühlstraße → Westbahnhof →
Schwärzl. Str. 45 → Haagtor → Hauptbahnhof



Stadtwerke Tübingen GmbH, Eisenhutstraße 6, 72072 Tübingen, Tel. 07071/157-157, E-Mail: tuebus@swtue.de

Gültig ab 13.12.2020

Uhr	Montag - Freitag	Samstag	Sonn-/Feiertag	Uhr
6	26	14 ^{R9}	14 ^{R9}	6
7	26	14 ^{R9}	14 ^{R9}	7
8	26	26	24	8
9	26	26	24	9
10	26	26	24	10
11	26	26	24	11
12	26	26	24	12
13	26	26	24	13
14	26	26	24	14
15	26	26	24	15
16	26	26	24	16
17	26	26	24	17
18	26	26 ^{A18}	24	18
19	26	26 ^{A18}	24	19
20	26	26 ^{A18}	24	20
21	09 ^A	09 ^A _{A26}	09 ^A	21
22	09 ^A	09 ^A _{A26}	09 ^A	22
23	09 ^A	09 ^A _{A26}	09 ^A	23

A bedient von Westbahnhof bis Sindelfinger Str.
A18 nicht 24.12.

A26 nicht 24. und 31.12.

R9 Anmeldefahrt, Anmeldung mind. 30 Min. vor Abfahrt, Tel. 07071 / 34 00 0

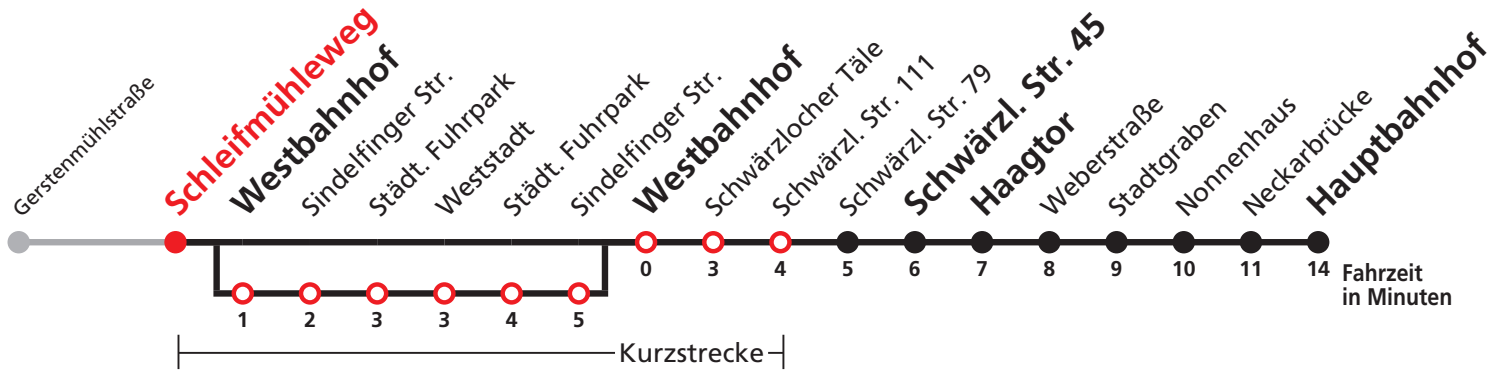
Sie können sich diesen Aushangfahrplan auch unter www.naldo.de -> Fahrplan in der "Elektronische Fahrplanauskunft EFA" selbst ausdrucken.
Fahrplanauskunft Baden-Württemberg: Tel: 01805-779966
(rund um die Uhr für nur 14 Cent/Minute aus dem deutschen Festnetz, höchstens 42 Cent/Minute aus Mobilnetzen).



11



Schleifmühleweg → Westbahnhof →
Schwärzl. Str. 45 → Haagtor → Hauptbahnhof



Stadtwerke Tübingen GmbH, Eisenhutstraße 6, 72072 Tübingen, Tel. 07071/157-157, E-Mail: tuebus@swtue.de

Gültig ab 13.12.2020

Uhr	Montag - Freitag	Samstag	Sonn-/Feiertag	Uhr
6	27	14 ^{R9}	14 ^{R9}	6
7	27	14 ^{R9}	14 ^{R9}	7
8	27	27	25	8
9	27	27	25	9
10	27	27	25	10
11	27	27	25	11
12	27	27	25	12
13	27	27	25	13
14	27	27	25	14
15	27	27	25	15
16	27	27	25	16
17	27	27	25	17
18	27	27 ^{A18}	25	18
19	27	27 ^{A18}	25	19
20	27	27 ^{A18}	25	20
21	10 ^A	10 ^A _{A26}	10 ^A	21
22	10 ^A	10 ^A _{A26}	10 ^A	22
23	10 ^A	10 ^A _{A26}	10 ^A	23

A bedient von Westbahnhof bis Sindelfinger Str.
A18 nicht 24.12.

A26 nicht 24. und 31.12.

R9 Anmeldefahrt, Anmeldung mind. 30 Min. vor Abfahrt, Tel. 07071 / 34 00 0

Sie können sich diesen Aushangfahrplan auch unter www.naldo.de -> Fahrplan in der "Elektronische Fahrplanauskunft EFA" selbst ausdrucken.
Fahrplanauskunft Baden-Württemberg: Tel: 01805-779966
(rund um die Uhr für nur 14 Cent/Minute aus dem deutschen Festnetz, höchstens 42 Cent/Minute aus Mobilnetzen).



11



Westbahnhof → Schwärzl. Str. 45 → Haagtor → Hauptbahnhof



Stadtwerke Tübingen GmbH, Eisenhutstraße 6, 72072 Tübingen, Tel. 07071/157-157, E-Mail: tuebus@swtue.de

Gültig ab 13.12.2020

Uhr	Montag - Freitag	Samstag	Sonn-/Feiertag	Uhr
21	11	11 ^{A26}	11	21
22	11	11 ^{A26}	11	22
23	11	11 ^{A26}	11	23

A26 nicht 24. und 31.12.

Sie können sich diesen Aushangfahrplan auch unter www.naldo.de -> Fahrplan in der "Elektronische Fahrplanauskunft EFA" selbst ausdrucken.
 Fahrplanauskunft Baden-Württemberg: Tel: 01805-779966
 (rund um die Uhr für nur 14 Cent/Minute aus dem deutschen Festnetz, höchstens 42 Cent/Minute aus Mobilnetzen).



11



Sindelfinger Str. → Westbahnhof →
Schwärzl. Str. 45 → Haagtor → Hauptbahnhof



Stadtwerke Tübingen GmbH, Eisenhutstraße 6, 72072 Tübingen, Tel. 07071/157-157, E-Mail: tuebus@swtue.de

Gültig ab 13.12.2020

Uhr	Montag - Freitag	Samstag	Sonn-/Feiertag	Uhr
21	12	12 ^{A26}	12	21
22	12	12 ^{A26}	12	22
23	12	12 ^{A26}	12	23

A26 nicht 24. und 31.12.

Sie können sich diesen Aushangfahrplan auch unter www.naldo.de -> Fahrplan in der "Elektronische Fahrplanauskunft EFA" selbst ausdrucken.
Fahrplanauskunft Baden-Württemberg: Tel: 01805-779966
(rund um die Uhr für nur 14 Cent/Minute aus dem deutschen Festnetz, höchstens 42 Cent/Minute aus Mobilnetzen).



11



Städt. Fuhrpark → Westbahnhof →
Schwärzl. Str. 45 → Haagtor → Hauptbahnhof



Stadtwerke Tübingen GmbH, Eisenhutstraße 6, 72072 Tübingen, Tel. 07071/157-157, E-Mail: tuebus@swtue.de

Gültig ab 13.12.2020

Uhr	Montag - Freitag	Samstag	Sonn-/Feiertag	Uhr
21	13	13 ^{A26}	13	21
22	13	13 ^{A26}	13	22
23	13	13 ^{A26}	13	23

A26 nicht 24. und 31.12.

Sie können sich diesen Aushangfahrplan auch unter www.naldo.de -> Fahrplan in der "Elektronische Fahrplanauskunft EFA" selbst ausdrucken.
Fahrplanauskunft Baden-Württemberg: Tel: 01805-779966
(rund um die Uhr für nur 14 Cent/Minute aus dem deutschen Festnetz, höchstens 42 Cent/Minute aus Mobilnetzen).



11



Weststadt → Westbahnhof → Schwärzl. Str. 45 →
Haagtor → Hauptbahnhof



Stadtwerke Tübingen GmbH, Eisenhutstraße 6, 72072 Tübingen, Tel. 07071/157-157, E-Mail: tuebus@swtue.de

Gültig ab 13.12.2020

Uhr	Montag - Freitag	Samstag	Sonn-/Feiertag	Uhr
21	14	14 ^{A26}	14	21
22	14	14 ^{A26}	14	22
23	14	14 ^{A26}	14	23

A26 nicht 24. und 31.12.

Sie können sich diesen Aushangfahrplan auch unter www.naldo.de -> Fahrplan in der "Elektronische Fahrplanauskunft EFA" selbst ausdrucken.
 Fahrplanauskunft Baden-Württemberg: Tel: 01805-779966
 (rund um die Uhr für nur 14 Cent/Minute aus dem deutschen Festnetz, höchstens 42 Cent/Minute aus Mobilnetzen).



11



Städt. Fuhrpark → Westbahnhof →
Schwärzl. Str. 45 → Haagtor → Hauptbahnhof



Stadtwerke Tübingen GmbH, Eisenhutstraße 6, 72072 Tübingen, Tel. 07071/157-157, E-Mail: tuebus@swtue.de

Gültig ab 13.12.2020

Uhr	Montag - Freitag	Samstag	Sonn-/Feiertag	Uhr
21	14	14 ^{A26}	14	21
22	14	14 ^{A26}	14	22
23	14	14 ^{A26}	14	23

A26 nicht 24. und 31.12.

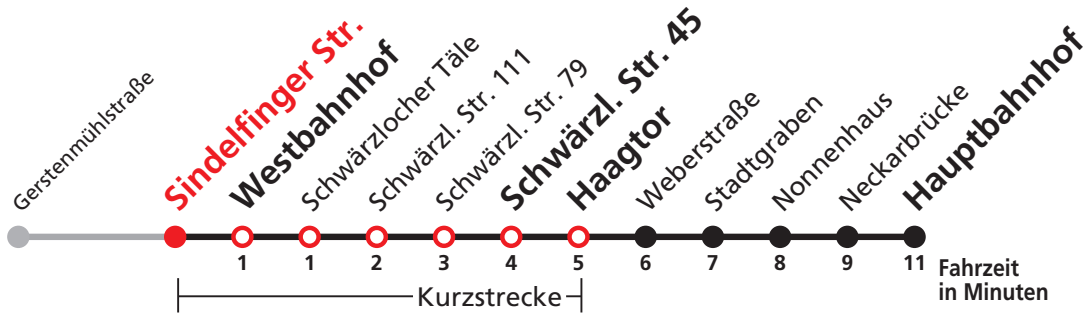
Sie können sich diesen Aushangfahrplan auch unter www.naldo.de -> Fahrplan in der "Elektronische Fahrplanauskunft EFA" selbst ausdrucken.
Fahrplanauskunft Baden-Württemberg: Tel: 01805-779966
(rund um die Uhr für nur 14 Cent/Minute aus dem deutschen Festnetz, höchstens 42 Cent/Minute aus Mobilnetzen).



11



Sindelfinger Str. → Westbahnhof →
Schwärzl. Str. 45 → Haagtor → Hauptbahnhof



Stadtwerke Tübingen GmbH, Eisenhutstraße 6, 72072 Tübingen, Tel. 07071/157-157, E-Mail: tuebus@swtue.de

Gültig ab 13.12.2020

Uhr	Montag - Freitag	Samstag	Sonn-/Feiertag	Uhr
21	15	15 ^{A26}	15	21
22	15	15 ^{A26}	15	22
23	15	15 ^{A26}	15	23

A26 nicht 24. und 31.12.

Sie können sich diesen Aushangfahrplan auch unter www.naldo.de -> Fahrplan in der "Elektronische Fahrplanauskunft EFA" selbst ausdrucken.
Fahrplanauskunft Baden-Württemberg: Tel: 01805-779966
(rund um die Uhr für nur 14 Cent/Minute aus dem deutschen Festnetz, höchstens 42 Cent/Minute aus Mobilnetzen).



11



Westbahnhof → Schwärzl. Str. 45 → Haagtor → Hauptbahnhof



Stadtwerke Tübingen GmbH, Eisenhutstraße 6, 72072 Tübingen, Tel. 07071/157-157, E-Mail: tuebus@swtue.de

Gültig ab 13.12.2020

Uhr	Montag - Freitag	Samstag	Sonn-/Feiertag	Uhr
6	29	16 ^{R9}	16 ^{R9}	6
7	29	16 ^{R9}	16 ^{R9}	7
8	29	29	27	8
9	29	29	27	9
10	29	29	27	10
11	29	29	27	11
12	29	29	27	12
13	29	29	27	13
14	29	29	27	14
15	29	29	27	15
16	29	29	27	16
17	29	29	27	17
18	29	29 ^{A18}	27	18
19	29	29 ^{A18}	27	19
20	29	29 ^{A18}	27	20
21	16	16 ^{A26}	16	21
22	16	16 ^{A26}	16	22
23	16	16 ^{A26}	16	23

A18 nicht 24.12.

A26 nicht 24. und 31.12.

R9 Anmeldefahrt, Anmeldung mind. 30 Min. vor Abfahrt, Tel. 07071 / 34 00 0

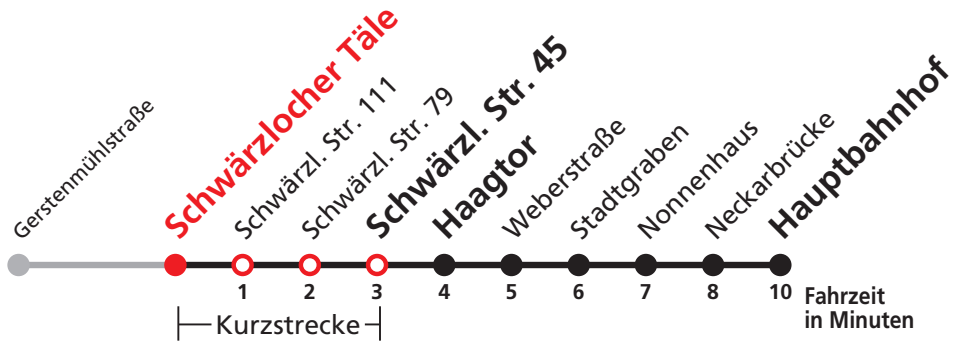
Sie können sich diesen Aushangfahrplan auch unter www.naldo.de -> Fahrplan in der "Elektronische Fahrplanauskunft EFA" selbst ausdrucken.
 Fahrplanauskunft Baden-Württemberg: Tel: 01805-779966
 (rund um die Uhr für nur 14 Cent/Minute aus dem deutschen Festnetz, höchstens 42 Cent/Minute aus Mobilnetzen).



11



Schwärzlocher Täle → Schwärzl. Str. 45 →
Haagtor → Hauptbahnhof



Stadtwerke Tübingen GmbH, Eisenhutstraße 6, 72072 Tübingen, Tel. 07071/157-157, E-Mail: tuebus@swtue.de

Gültig ab 13.12.2020

Uhr	Montag - Freitag	Samstag	Sonn-/Feiertag	Uhr
6	30	17 ^{R9}	17 ^{R9}	6
7	30	17 ^{R9}	17 ^{R9}	7
8	30	30	28	8
9	30	30	28	9
10	30	30	28	10
11	30	30	28	11
12	30	30	28	12
13	30	30	28	13
14	30	30	28	14
15	30	30	28	15
16	30	30	28	16
17	30	30	28	17
18	30	30 ^{A18}	28	18
19	30	30 ^{A18}	28	19
20	30	30 ^{A18}	28	20
21	17	17 ^{A26}	17	21
22	17	17 ^{A26}	17	22
23	17	17 ^{A26}	17	23

A18 nicht 24.12.

A26 nicht 24. und 31.12.

R9 Anmeldefahrt, Anmeldung mind. 30 Min. vor Abfahrt, Tel. 07071 / 34 00 0

Sie können sich diesen Aushangfahrplan auch unter www.naldo.de -> Fahrplan in der "Elektronische Fahrplanauskunft EFA" selbst ausdrucken.
Fahrplanauskunft Baden-Württemberg: Tel: 01805-779966
(rund um die Uhr für nur 14 Cent/Minute aus dem deutschen Festnetz, höchstens 42 Cent/Minute aus Mobilnetzen).



11



Schwärzl. Str. 111 → Schwärzl. Str. 45 →
Haagtor → Hauptbahnhof



Stadtwerke Tübingen GmbH, Eisenhutstraße 6, 72072 Tübingen, Tel. 07071/157-157, E-Mail: tuebus@swtue.de

Gültig ab 13.12.2020

Uhr	Montag - Freitag	Samstag	Sonn-/Feiertag	Uhr
6	31	18 ^{R9}	18 ^{R9}	6
7	31	18 ^{R9}	18 ^{R9}	7
8	31	31	29	8
9	31	31	29	9
10	31	31	29	10
11	31	31	29	11
12	31	31	29	12
13	31	31	29	13
14	31	31	29	14
15	31	31	29	15
16	31	31	29	16
17	31	31	29	17
18	31	31 ^{A18}	29	18
19	31	31 ^{A18}	29	19
20	31	31 ^{A18}	29	20
21	18	18 ^{A26}	18	21
22	18	18 ^{A26}	18	22
23	18	18 ^{A26}	18	23

A18 nicht 24.12.

A26 nicht 24. und 31.12.

R9 Anmeldefahrt, Anmeldung mind. 30 Min. vor Abfahrt, Tel. 07071 / 34 00 0

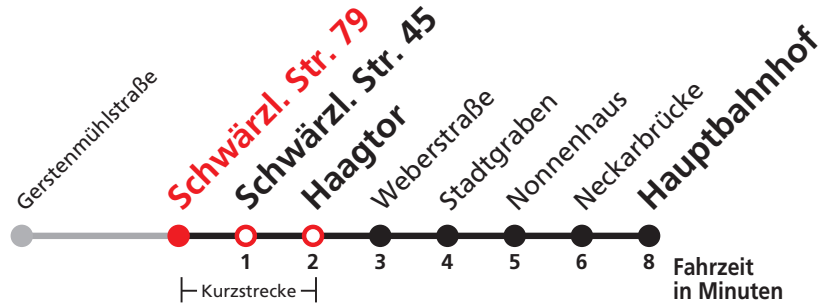
Sie können sich diesen Aushangfahrplan auch unter www.naldo.de -> Fahrplan in der "Elektronische Fahrplanauskunft EFA" selbst ausdrucken.
Fahrplanauskunft Baden-Württemberg: Tel: 01805-779966
(rund um die Uhr für nur 14 Cent/Minute aus dem deutschen Festnetz, höchstens 42 Cent/Minute aus Mobilnetzen).



11



Schwärzl. Str. 79 → Schwärzl. Str. 45 →
Haagtor → Hauptbahnhof



Stadtwerke Tübingen GmbH, Eisenhutstraße 6, 72072 Tübingen, Tel. 07071/157-157, E-Mail: tuebus@swtue.de

Gültig ab 13.12.2020

Uhr	Montag - Freitag	Samstag	Sonn-/Feiertag	Uhr
6	32	18 ^{R9}	18 ^{R9}	6
7	32	18 ^{R9}	18 ^{R9}	7
8	32	32	29	8
9	32	32	29	9
10	32	32	29	10
11	32	32	29	11
12	32	32	29	12
13	32	32	29	13
14	32	32	29	14
15	32	32	29	15
16	32	32	29	16
17	32	32	29	17
18	32	32 ^{A18}	29	18
19	32	32 ^{A18}	29	19
20	32	32 ^{A18}	29	20
21	19	19 ^{A26}	19	21
22	19	19 ^{A26}	19	22
23	19	19 ^{A26}	19	23

A18 nicht 24.12.

A26 nicht 24. und 31.12.

R9 Anmeldefahrt, Anmeldung mind. 30 Min. vor Abfahrt, Tel. 07071 / 34 00 0

Sie können sich diesen Aushangfahrplan auch unter www.naldo.de -> Fahrplan in der "Elektronische Fahrplanauskunft EFA" selbst ausdrucken.
Fahrplanauskunft Baden-Württemberg: Tel: 01805-779966
(rund um die Uhr für nur 14 Cent/Minute aus dem deutschen Festnetz, höchstens 42 Cent/Minute aus Mobilnetzen).



11



Schwärzl. Str. 45 → Haagtor → Hauptbahnhof



Stadtwerke Tübingen GmbH, Eisenhutstraße 6, 72072 Tübingen, Tel. 07071/157-157, E-Mail: tuebus@swtue.de

Gültig ab 13.12.2020

Uhr	Montag - Freitag	Samstag	Sonn-/Feiertag	Uhr
6	34	19 ^{R9}	19 ^{R9}	6
7	34	19 ^{R9}	19 ^{R9}	7
8	34	33	31	8
9	34	33	31	9
10	34	33	31	10
11	34	33	31	11
12	34	33	31	12
13	34	33	31	13
14	34	33	31	14
15	34	33	31	15
16	34	33	31	16
17	34	33	31	17
18	34	33 ^{A18}	31	18
19	34	33 ^{A18}	31	19
20	34	33 ^{A18}	31	20
21	20	20 ^{A26}	20	21
22	20	20 ^{A26}	20	22
23	20	20 ^{A26}	20	23

A18 nicht 24.12.

A26 nicht 24. und 31.12.

R9 Anmeldefahrt, Anmeldung mind. 30 Min. vor Abfahrt, Tel. 07071 / 34 00 0

Sie können sich diesen Aushangfahrplan auch unter www.naldo.de -> Fahrplan in der "Elektronische Fahrplanauskunft EFA" selbst ausdrucken.
 Fahrplanauskunft Baden-Württemberg: Tel: 01805-779966
 (rund um die Uhr für nur 14 Cent/Minute aus dem deutschen Festnetz, höchstens 42 Cent/Minute aus Mobilnetzen).



11



Haagtor → Hauptbahnhof



Stadtwerke Tübingen GmbH, Eisenhutstraße 6, 72072 Tübingen, Tel. 07071/157-157, E-Mail: tuebus@swtue.de

Gültig ab 13.12.2020

Uhr	Montag - Freitag	Samstag	Sonn-/Feiertag	Uhr
6	35	20 ^{R9}	20 ^{R9}	6
7	35	20 ^{R9}	20 ^{R9}	7
8	35	34	32	8
9	35	34	32	9
10	35	34	32	10
11	35	34	32	11
12	35	34	32	12
13	35	34	32	13
14	35	34	32	14
15	35	34	32	15
16	35	34	32	16
17	35	34	32	17
18	35	34 ^{A18}	32	18
19	35	34 ^{A18}	32	19
20	35	34 ^{A18}	32	20
21	21	21 ^{A26}	21	21
22	21	21 ^{A26}	21	22
23	21	21 ^{A26}	21	23

A18 nicht 24.12.

A26 nicht 24. und 31.12.

R9 Anmeldefahrt, Anmeldung mind. 30 Min. vor Abfahrt, Tel. 07071 / 34 00 0

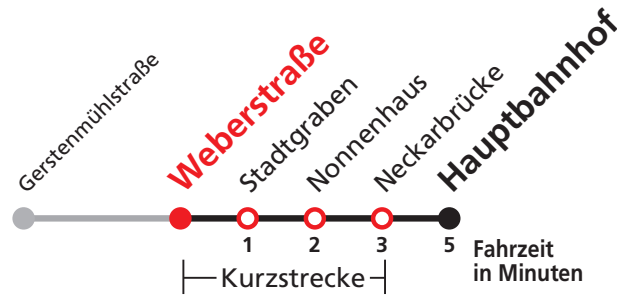
Sie können sich diesen Aushangfahrplan auch unter www.naldo.de -> Fahrplan in der "Elektronische Fahrplanauskunft EFA" selbst ausdrucken.
 Fahrplanauskunft Baden-Württemberg: Tel: 01805-779966
 (rund um die Uhr für nur 14 Cent/Minute aus dem deutschen Festnetz, höchstens 42 Cent/Minute aus Mobilnetzen).



11



Weberstraße → Hauptbahnhof



Stadtwerke Tübingen GmbH, Eisenhutstraße 6, 72072 Tübingen, Tel. 07071/157-157, E-Mail: tuebus@swtue.de

Gültig ab 13.12.2020

Uhr	Montag - Freitag	Samstag	Sonn-/Feiertag	Uhr
6	36	21 ^{R9}	21 ^{R9}	6
7	36	21 ^{R9}	21 ^{R9}	7
8	36	35	32	8
9	36	35	32	9
10	36	35	32	10
11	36	35	32	11
12	36	35	32	12
13	36	35	32	13
14	36	35	32	14
15	36	35	32	15
16	36	35	32	16
17	36	35	32	17
18	36	35 ^{A18}	32	18
19	36	35 ^{A18}	32	19
20	36	35 ^{A18}	32	20
21	22	22 ^{A26}	22	21
22	22	22 ^{A26}	22	22
23	22	22 ^{A26}	22	23

A18 nicht 24.12.

A26 nicht 24. und 31.12.

R9 Anmeldefahrt, Anmeldung mind. 30 Min. vor Abfahrt, Tel. 07071 / 34 00 0

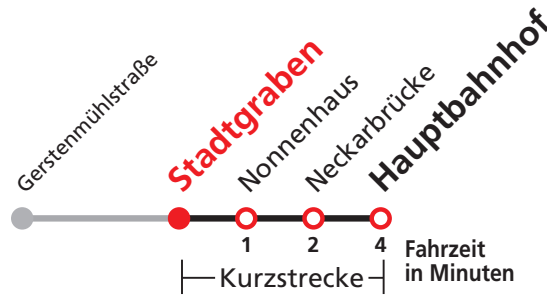
Sie können sich diesen Aushangfahrplan auch unter www.naldo.de -> Fahrplan in der "Elektronische Fahrplanauskunft EFA" selbst ausdrucken.
 Fahrplanauskunft Baden-Württemberg: Tel: 01805-779966
 (rund um die Uhr für nur 14 Cent/Minute aus dem deutschen Festnetz, höchstens 42 Cent/Minute aus Mobilnetzen).



11



Stadtgraben → Hauptbahnhof



Stadtwerke Tübingen GmbH, Eisenhutstraße 6, 72072 Tübingen, Tel. 07071/157-157, E-Mail: tuebus@swtue.de

Gültig ab 13.12.2020

Uhr	Montag - Freitag	Samstag	Sonn-/Feiertag	Uhr
6	37	22 ^{R9}	22 ^{R9}	6
7	37	22 ^{R9}	22 ^{R9}	7
8	37	36	33	8
9	37	36	33	9
10	37	36	33	10
11	37	36	33	11
12	37	36	33	12
13	37	36	33	13
14	37	36	33	14
15	37	36	33	15
16	37	36	33	16
17	37	36	33	17
18	37	36 ^{A18}	33	18
19	37	36 ^{A18}	33	19
20	37	36 ^{A18}	33	20
21	23	23 ^{A26}	23	21
22	23	23 ^{A26}	23	22
23	23	23 ^{A26}	23	23

A18 nicht 24.12.

A26 nicht 24. und 31.12.

R9 Anmeldefahrt, Anmeldung mind. 30 Min. vor Abfahrt, Tel. 07071 / 34 00 0

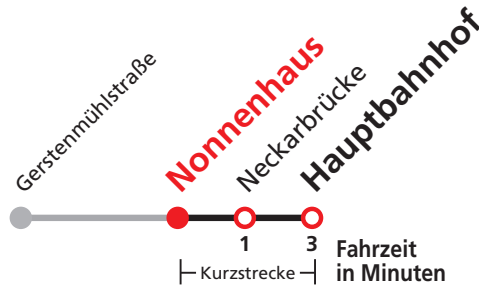
Sie können sich diesen Aushangfahrplan auch unter www.naldo.de -> Fahrplan in der "Elektronische Fahrplanauskunft EFA" selbst ausdrucken.
 Fahrplanauskunft Baden-Württemberg: Tel: 01805-779966
 (rund um die Uhr für nur 14 Cent/Minute aus dem deutschen Festnetz, höchstens 42 Cent/Minute aus Mobilnetzen).



11



Nonnenhaus → Hauptbahnhof



Stadtwerke Tübingen GmbH, Eisenhutstraße 6, 72072 Tübingen, Tel. 07071/157-157, E-Mail: tuebus@swtue.de

Gültig ab 13.12.2020

Uhr	Montag - Freitag	Samstag	Sonn-/Feiertag	Uhr
6	38	23 ^{R9}	23 ^{R9}	6
7	38	23 ^{R9}	23 ^{R9}	7
8	38	38	34	8
9	38	38	34	9
10	38	38	34	10
11	38	38	34	11
12	38	38	34	12
13	38	38	34	13
14	38	38	34	14
15	38	38	34	15
16	38	38	34	16
17	38	38	34	17
18	38	38 ^{A18}	34	18
19	38	38 ^{A18}	34	19
20	38	38 ^{A18}	34	20
21	24	24 ^{A26}	24	21
22	24	24 ^{A26}	24	22
23	24	24 ^{A26}	24	23

A18 nicht 24.12.

A26 nicht 24. und 31.12.

R9 Anmeldefahrt, Anmeldung mind. 30 Min. vor Abfahrt, Tel. 07071 / 34 00 0

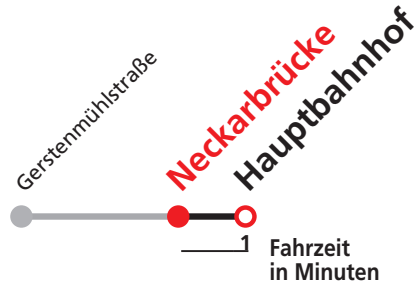
Sie können sich diesen Aushangfahrplan auch unter www.naldo.de -> Fahrplan in der "Elektronische Fahrplanauskunft EFA" selbst ausdrucken.
 Fahrplanauskunft Baden-Württemberg: Tel: 01805-779966
 (rund um die Uhr für nur 14 Cent/Minute aus dem deutschen Festnetz, höchstens 42 Cent/Minute aus Mobilnetzen).



11



Neckarbrücke → Hauptbahnhof



Stadtwerke Tübingen GmbH, Eisenhutstraße 6, 72072 Tübingen, Tel. 07071/157-157, E-Mail: tuebus@swtue.de

Gültig ab 13.12.2020

Uhr	Montag - Freitag	Samstag	Sonn-/Feiertag	Uhr
6	39	24 ^{R9}	24 ^{R9}	6
7	39	24 ^{R9}	24 ^{R9}	7
8	39	38	36	8
9	39	38	36	9
10	39	38	36	10
11	39	38	36	11
12	39	38	36	12
13	39	38	36	13
14	39	38	36	14
15	39	38	36	15
16	39	38	36	16
17	39	38	36	17
18	39	38 ^{A18}	36	18
19	39	38 ^{A18}	36	19
20	39	38 ^{A18}	36	20
21	25	25 ^{A26}	25	21
22	25	25 ^{A26}	25	22
23	25	25 ^{A26}	25	23

A18 nicht 24.12.

A26 nicht 24. und 31.12.

R9 Anmeldefahrt, Anmeldung mind. 30 Min. vor Abfahrt, Tel. 07071 / 34 00 0

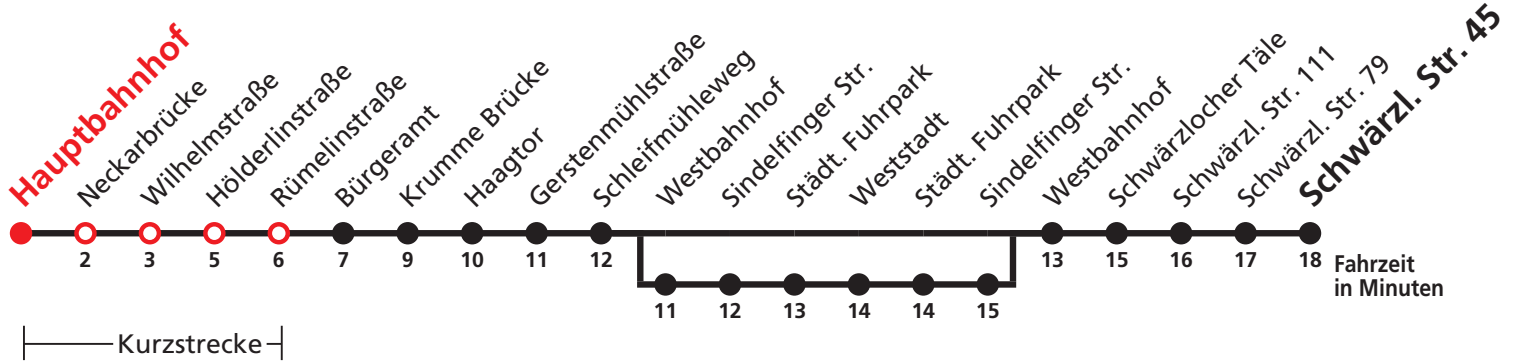
Sie können sich diesen Aushangfahrplan auch unter www.naldo.de -> Fahrplan in der "Elektronische Fahrplanauskunft EFA" selbst ausdrucken.
 Fahrplanauskunft Baden-Württemberg: Tel: 01805-779966
 (rund um die Uhr für nur 14 Cent/Minute aus dem deutschen Festnetz, höchstens 42 Cent/Minute aus Mobilnetzen).



11



Hauptbahnhof → Schwärztl. Str. 45



Stadtwerke Tübingen GmbH, Eisenhutstraße 6, 72072 Tübingen, Tel. 07071/157-157, E-Mail: tuebus@swtue.de

Gültig ab 13.12.2020

Uhr	Montag - Freitag	Samstag	Sonn-/Feiertag	Uhr
6	15	05 ^{R9}	05 ^{R9}	6
7	15	05 ^{R9}	05 ^{R9}	7
8	15	15	15	8
9	15	15	15	9
10	15	15	15	10
11	15	15	15	11
12	15	15	15	12
13	15	15	15	13
14	15	15	15	14
15	15	15	15	15
16	15	15	15	16
17	15	15	15	17
18	15	15 ^{A18}	15	18
19	15	15 ^{A18}	15	19
20	15	15 ^{A18}	15	20
21	00 ^A	00 ^A _{A26}	00 ^A	21
22	00 ^A	00 ^A _{A26}	00 ^A	22
23	00 ^A	00 ^A _{A26}	00 ^A	23

A bedient von Westbahnhof bis Sindelfinger Str.
A18 nicht 24.12.

A26 nicht 24. und 31.12.

R9 Anmeldefahrt, Anmeldung mind. 30 Min. vor Abfahrt, Tel. 07071 / 34 00 0

Sie können sich diesen Aushangfahrplan auch unter www.naldo.de -> Fahrplan in der "Elektronische Fahrplanauskunft EFA" selbst ausdrucken.
Fahrplanauskunft Baden-Württemberg: Tel: 01805-779966
(rund um die Uhr für nur 14 Cent/Minute aus dem deutschen Festnetz, höchstens 42 Cent/Minute aus Mobilnetzen).



11



Neckarbrücke → Schwärztl. Str. 45



Stadtwerke Tübingen GmbH, Eisenhutstraße 6, 72072 Tübingen, Tel. 07071/157-157, E-Mail: tuebus@swtue.de

Gültig ab 13.12.2020

Uhr	Montag - Freitag	Samstag	Sonn-/Feiertag	Uhr
6	17	06 ^{R9}	06 ^{R9}	6
7	17	06 ^{R9}	06 ^{R9}	7
8	17	17	16	8
9	17	17	16	9
10	17	17	16	10
11	17	17	16	11
12	17	17	16	12
13	17	17	16	13
14	17	17	16	14
15	17	17	16	15
16	17	17	16	16
17	17	17	16	17
18	17	17 ^{A18}	16	18
19	17	17 ^{A18}	16	19
20	17	17 ^{A18}	16	20
21	01 ^A	01 ^A _{A26}	01 ^A	21
22	01 ^A	01 ^A _{A26}	01 ^A	22
23	01 ^A	01 ^A _{A26}	01 ^A	23

A bedient von Westbahnhof bis Sindelfinger Str.
A18 nicht 24.12.

A26 nicht 24. und 31.12.

R9 Anmeldefahrt, Anmeldung mind. 30 Min. vor Abfahrt, Tel. 07071 / 34 00 0

Sie können sich diesen Aushangfahrplan auch unter www.naldo.de -> Fahrplan in der "Elektronische Fahrplanauskunft EFA" selbst ausdrucken.
Fahrplanauskunft Baden-Württemberg: Tel: 01805-779966
(rund um die Uhr für nur 14 Cent/Minute aus dem deutschen Festnetz, höchstens 42 Cent/Minute aus Mobilnetzen).



11



Wilhelmstraße → Schwärztl. Str. 45



Stadtwerke Tübingen GmbH, Eisenhutstraße 6, 72072 Tübingen, Tel. 07071/157-157, E-Mail: tuebus@swtue.de

Gültig ab 13.12.2020

Uhr	Montag - Freitag	Samstag	Sonn-/Feiertag	Uhr
6	18	07 ^{R9}	07 ^{R9}	6
7	18	07 ^{R9}	07 ^{R9}	7
8	18	19	18	8
9	18	19	18	9
10	18	19	18	10
11	18	19	18	11
12	18	19	18	12
13	18	19	18	13
14	18	19	18	14
15	18	19	18	15
16	18	19	18	16
17	18	19	18	17
18	18	19 ^{A18}	18	18
19	18	19 ^{A18}	18	19
20	18	19 ^{A18}	18	20
21	03 ^A	03 ^A _{A26}	03 ^A	21
22	03 ^A	03 ^A _{A26}	03 ^A	22
23	03 ^A	03 ^A _{A26}	03 ^A	23

A bedient von Westbahnhof bis Sindelfinger Str.
 A18 nicht 24.12.

A26 nicht 24. und 31.12.

R9 Anmeldefahrt, Anmeldung mind. 30 Min. vor Abfahrt, Tel. 07071 / 34 00 0

Sie können sich diesen Aushangfahrplan auch unter www.naldo.de -> Fahrplan in der "Elektronische Fahrplanauskunft EFA" selbst ausdrucken.
 Fahrplanauskunft Baden-Württemberg: Tel: 01805-779966
 (rund um die Uhr für nur 14 Cent/Minute aus dem deutschen Festnetz, höchstens 42 Cent/Minute aus Mobilnetzen).



11



Hölderlinstraße → Schwärztl. Str. 45



Stadtwerke Tübingen GmbH, Eisenhutstraße 6, 72072 Tübingen, Tel. 07071/157-157, E-Mail: tuebus@swtue.de

Gültig ab 13.12.2020

Uhr	Montag - Freitag	Samstag	Sonn-/Feiertag	Uhr
6	20	08 ^{R9}	08 ^{R9}	6
7	20	08 ^{R9}	08 ^{R9}	7
8	20	20	19	8
9	20	20	19	9
10	20	20	19	10
11	20	20	19	11
12	20	20	19	12
13	20	20	19	13
14	20	20	19	14
15	20	20	19	15
16	20	20	19	16
17	20	20	19	17
18	20	20 ^{A18}	19	18
19	20	20 ^{A18}	19	19
20	20	20 ^{A18}	19	20
21	04 ^A	04 ^A _{A26}	04 ^A	21
22	04 ^A	04 ^A _{A26}	04 ^A	22
23	04 ^A	04 ^A _{A26}	04 ^A	23

A bedient von Westbahnhof bis Sindelfinger Str.
A18 nicht 24.12.

A26 nicht 24. und 31.12.

R9 Anmeldefahrt, Anmeldung mind. 30 Min. vor Abfahrt, Tel. 07071 / 34 00 0

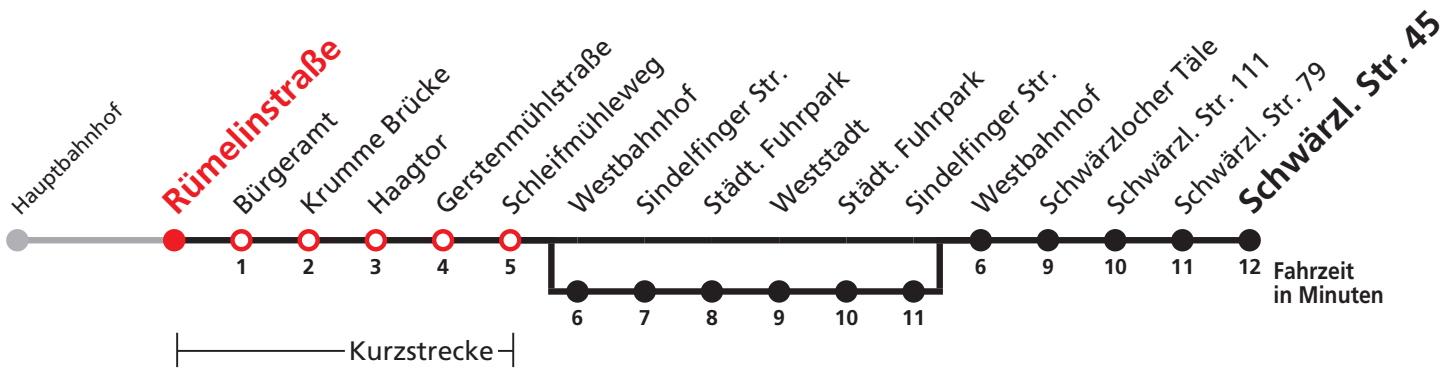
Sie können sich diesen Aushangfahrplan auch unter www.naldo.de -> Fahrplan in der "Elektronische Fahrplanauskunft EFA" selbst ausdrucken.
Fahrplanauskunft Baden-Württemberg: Tel: 01805-779966
(rund um die Uhr für nur 14 Cent/Minute aus dem deutschen Festnetz, höchstens 42 Cent/Minute aus Mobilnetzen).



11



Rümelinstraße → Schwärztl. Str. 45



Stadtwerke Tübingen GmbH, Eisenhutstraße 6, 72072 Tübingen, Tel. 07071/157-157, E-Mail: tuebus@swtue.de

Gültig ab 13.12.2020

Uhr	Montag - Freitag	Samstag	Sonn-/Feiertag	Uhr
6	21	09 ^{R9}	09 ^{R9}	6
7	21	09 ^{R9}	09 ^{R9}	7
8	21	21	19	8
9	21	21	19	9
10	21	21	19	10
11	21	21	19	11
12	21	21	19	12
13	21	21	19	13
14	21	21	19	14
15	21	21	19	15
16	21	21	19	16
17	21	21	19	17
18	21	21 ^{A18}	19	18
19	21	21 ^{A18}	19	19
20	21	21 ^{A18}	19	20
21	04 ^A	04 ^A _{A26}	04 ^A	21
22	04 ^A	04 ^A _{A26}	04 ^A	22
23	04 ^A	04 ^A _{A26}	04 ^A	23

A bedient von Westbahnhof bis Sindelfinger Str.
A18 nicht 24.12.

A26 nicht 24. und 31.12.

R9 Anmeldefahrt, Anmeldung mind. 30 Min. vor Abfahrt, Tel. 07071 / 34 00 0

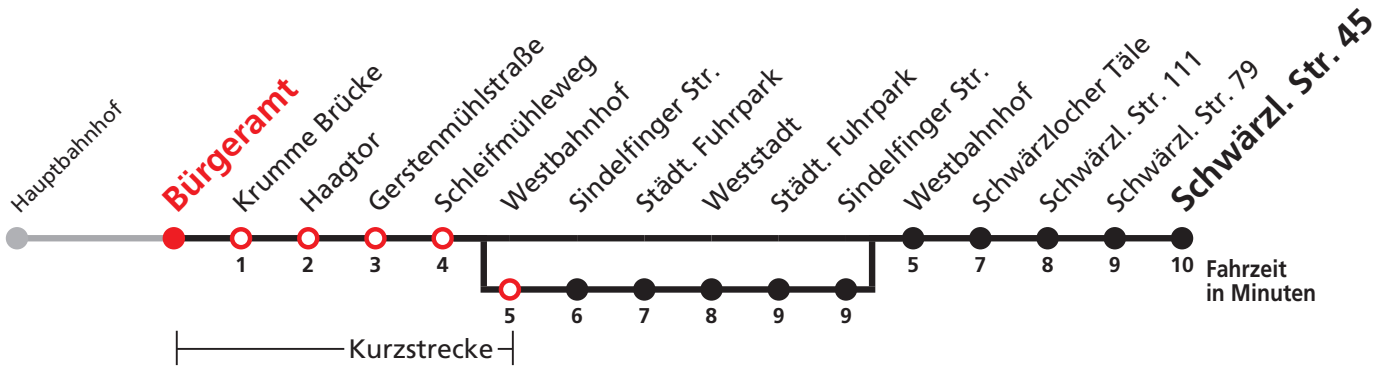
Sie können sich diesen Aushangfahrplan auch unter www.naldo.de -> Fahrplan in der "Elektronische Fahrplanauskunft EFA" selbst ausdrucken.
Fahrplanauskunft Baden-Württemberg: Tel: 01805-779966
(rund um die Uhr für nur 14 Cent/Minute aus dem deutschen Festnetz, höchstens 42 Cent/Minute aus Mobilnetzen).



11



Bürgeramt → Schwärzl. Str. 45



Stadtwerke Tübingen GmbH, Eisenhutstraße 6, 72072 Tübingen, Tel. 07071/157-157, E-Mail: tuebus@swtue.de

Gültig ab 13.12.2020

Uhr	Montag - Freitag	Samstag	Sonn-/Feiertag	Uhr
6	23	11 ^{R9}	11 ^{R9}	6
7	23	11 ^{R9}	11 ^{R9}	7
8	23	23	20	8
9	23	23	20	9
10	23	23	20	10
11	23	23	20	11
12	23	23	20	12
13	23	23	20	13
14	23	23	20	14
15	23	23	20	15
16	23	23	20	16
17	23	23	20	17
18	23	23 ^{A18}	20	18
19	23	23 ^{A18}	20	19
20	23	23 ^{A18}	20	20
21	05 ^A	05 ^A _{A26}	05 ^A	21
22	05 ^A	05 ^A _{A26}	05 ^A	22
23	05 ^A	05 ^A _{A26}	05 ^A	23

A bedient von Westbahnhof bis Sindelfinger Str.
A18 nicht 24.12.

A26 nicht 24. und 31.12.

R9 Anmeldefahrt, Anmeldung mind. 30 Min. vor Abfahrt, Tel. 07071 / 34 00 0

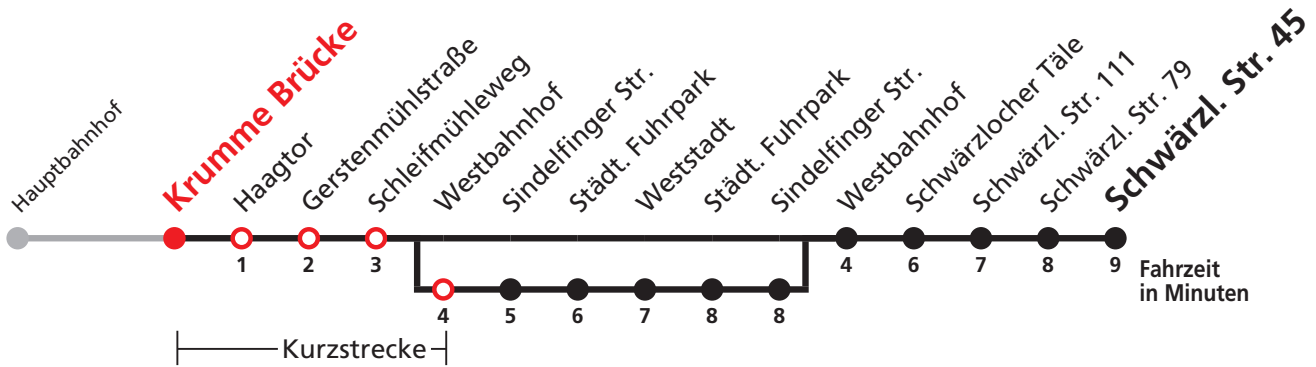
Sie können sich diesen Aushangfahrplan auch unter www.naldo.de -> Fahrplan in der "Elektronische Fahrplanauskunft EFA" selbst ausdrucken.
Fahrplanauskunft Baden-Württemberg: Tel: 01805-779966
(rund um die Uhr für nur 14 Cent/Minute aus dem deutschen Festnetz, höchstens 42 Cent/Minute aus Mobilnetzen).



11



Krumme Brücke → Schwärztl. Str. 45



Stadtwerke Tübingen GmbH, Eisenhutstraße 6, 72072 Tübingen, Tel. 07071/157-157, E-Mail: tuebus@swtue.de

Gültig ab 13.12.2020

Uhr	Montag - Freitag	Samstag	Sonn-/Feiertag	Uhr
6	24	12 ^{R9}	12 ^{R9}	6
7	24	12 ^{R9}	12 ^{R9}	7
8	24	24	21	8
9	24	24	21	9
10	24	24	21	10
11	24	24	21	11
12	24	24	21	12
13	24	24	21	13
14	24	24	21	14
15	24	24	21	15
16	24	24	21	16
17	24	24	21	17
18	24	24 ^{A18}	21	18
19	24	24 ^{A18}	21	19
20	24	24 ^{A18}	21	20
21	06 ^A	06 ^A _{A26}	06 ^A	21
22	06 ^A	06 ^A _{A26}	06 ^A	22
23	06 ^A	06 ^A _{A26}	06 ^A	23

A bedient von Westbahnhof bis Sindelfinger Str.
A18 nicht 24.12.

A26 nicht 24. und 31.12.

R9 Anmeldefahrt, Anmeldung mind. 30 Min. vor Abfahrt, Tel. 07071 / 34 00 0

Sie können sich diesen Aushangfahrplan auch unter www.naldo.de -> Fahrplan in der "Elektronische Fahrplanauskunft EFA" selbst ausdrucken.
Fahrplanauskunft Baden-Württemberg: Tel: 01805-779966
(rund um die Uhr für nur 14 Cent/Minute aus dem deutschen Festnetz, höchstens 42 Cent/Minute aus Mobilnetzen).



11



Haagtor → Schwärzl. Str. 45



Stadtwerke Tübingen GmbH, Eisenhutstraße 6, 72072 Tübingen, Tel. 07071/157-157, E-Mail: tuebus@swtue.de

Gültig ab 13.12.2020

Uhr	Montag - Freitag	Samstag	Sonn-/Feiertag	Uhr
6	25	13 ^{R9}	13 ^{R9}	6
7	25	13 ^{R9}	13 ^{R9}	7
8	25	25	23	8
9	25	25	23	9
10	25	25	23	10
11	25	25	23	11
12	25	25	23	12
13	25	25	23	13
14	25	25	23	14
15	25	25	23	15
16	25	25	23	16
17	25	25	23	17
18	25	25 ^{A18}	23	18
19	25	25 ^{A18}	23	19
20	25	25 ^{A18}	23	20
21	08 ^A	08 ^A _{A26}	08 ^A	21
22	08 ^A	08 ^A _{A26}	08 ^A	22
23	08 ^A	08 ^A _{A26}	08 ^A	23

A bedient von Westbahnhof bis Sindelfinger Str.
A18 nicht 24.12.

A26 nicht 24. und 31.12.

R9 Anmeldefahrt, Anmeldung mind. 30 Min. vor Abfahrt, Tel. 07071 / 34 00 0

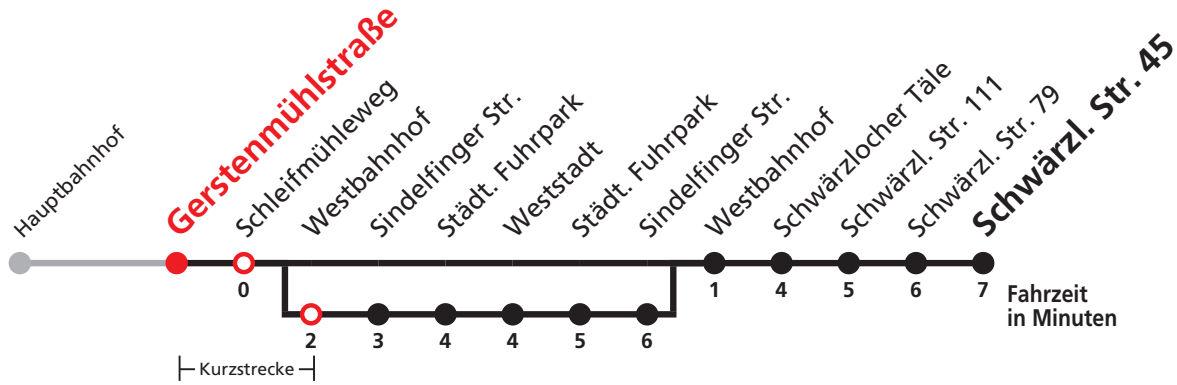
Sie können sich diesen Aushangfahrplan auch unter www.naldo.de -> Fahrplan in der "Elektronische Fahrplanauskunft EFA" selbst ausdrucken.
Fahrplanauskunft Baden-Württemberg: Tel: 01805-779966
(rund um die Uhr für nur 14 Cent/Minute aus dem deutschen Festnetz, höchstens 42 Cent/Minute aus Mobilnetzen).



11



Gerstenmühlstraße → Schwärztl. Str. 45



Stadtwerke Tübingen GmbH, Eisenhutstraße 6, 72072 Tübingen, Tel. 07071/157-157, E-Mail: tuebus@swtue.de

Gültig ab 13.12.2020

Uhr	Montag - Freitag	Samstag	Sonn-/Feiertag	Uhr
6	26	14 ^{R9}	14 ^{R9}	6
7	26	14 ^{R9}	14 ^{R9}	7
8	26	26	24	8
9	26	26	24	9
10	26	26	24	10
11	26	26	24	11
12	26	26	24	12
13	26	26	24	13
14	26	26	24	14
15	26	26	24	15
16	26	26	24	16
17	26	26	24	17
18	26	26 ^{A18}	24	18
19	26	26 ^{A18}	24	19
20	26	26 ^{A18}	24	20
21	09 ^A	09 ^A _{A26}	09 ^A	21
22	09 ^A	09 ^A _{A26}	09 ^A	22
23	09 ^A	09 ^A _{A26}	09 ^A	23

A bedient von Westbahnhof bis Sindelfinger Str.
 A18 nicht 24.12.

A26 nicht 24. und 31.12.

R9 Anmeldefahrt, Anmeldung mind. 30 Min. vor Abfahrt, Tel. 07071 / 34 00 0

Sie können sich diesen Aushangfahrplan auch unter www.naldo.de -> Fahrplan in der "Elektronische Fahrplanauskunft EFA" selbst ausdrucken.
 Fahrplanauskunft Baden-Württemberg: Tel: 01805-779966
 (rund um die Uhr für nur 14 Cent/Minute aus dem deutschen Festnetz, höchstens 42 Cent/Minute aus Mobilnetzen).



11



Schleifmühleweg → Schwärzl. Str. 45



Stadtwerke Tübingen GmbH, Eisenhutstraße 6, 72072 Tübingen, Tel. 07071/157-157, E-Mail: tuebus@swtue.de

Gültig ab 13.12.2020

Uhr	Montag - Freitag	Samstag	Sonn-/Feiertag	Uhr
6	27	14 ^{R9}	14 ^{R9}	6
7	27	14 ^{R9}	14 ^{R9}	7
8	27	27	25	8
9	27	27	25	9
10	27	27	25	10
11	27	27	25	11
12	27	27	25	12
13	27	27	25	13
14	27	27	25	14
15	27	27	25	15
16	27	27	25	16
17	27	27	25	17
18	27	27 ^{A18}	25	18
19	27	27 ^{A18}	25	19
20	27	27 ^{A18}	25	20
21	10 ^A	10 ^A _{A26}	10 ^A	21
22	10 ^A	10 ^A _{A26}	10 ^A	22
23	10 ^A	10 ^A _{A26}	10 ^A	23

A bedient von Westbahnhof bis Sindelfinger Str.
A18 nicht 24.12.

A26 nicht 24. und 31.12.

R9 Anmeldefahrt, Anmeldung mind. 30 Min. vor Abfahrt, Tel. 07071 / 34 00 0

Sie können sich diesen Aushangfahrplan auch unter www.naldo.de -> Fahrplan in der "Elektronische Fahrplanauskunft EFA" selbst ausdrucken.
Fahrplanauskunft Baden-Württemberg: Tel: 01805-779966
(rund um die Uhr für nur 14 Cent/Minute aus dem deutschen Festnetz, höchstens 42 Cent/Minute aus Mobilnetzen).



11



Westbahnhof → Schwärztl. Str. 45



Stadtwerke Tübingen GmbH, Eisenhutstraße 6, 72072 Tübingen, Tel. 07071/157-157, E-Mail: tuebus@swtue.de

Gültig ab 13.12.2020

Uhr	Montag - Freitag	Samstag	Sonn-/Feiertag	Uhr
21	11	11 ^{A26}	11	21
22	11	11 ^{A26}	11	22
23	11	11 ^{A26}	11	23

A26 nicht 24. und 31.12.

Sie können sich diesen Aushangfahrplan auch unter www.naldo.de -> Fahrplan in der "Elektronische Fahrplanauskunft EFA" selbst ausdrucken.
 Fahrplanauskunft Baden-Württemberg: Tel: 01805-779966
 (rund um die Uhr für nur 14 Cent/Minute aus dem deutschen Festnetz, höchstens 42 Cent/Minute aus Mobilnetzen).



11



Sindelfinger Str. → Schwärzl. Str. 45



Stadtwerke Tübingen GmbH, Eisenhutstraße 6, 72072 Tübingen, Tel. 07071/157-157, E-Mail: tuebus@swtue.de

Gültig ab 13.12.2020

Uhr	Montag - Freitag	Samstag	Sonn-/Feiertag	Uhr
21	12	12 ^{A26}	12	21
22	12	12 ^{A26}	12	22
23	12	12 ^{A26}	12	23

A26 nicht 24. und 31.12.

Sie können sich diesen Aushangfahrplan auch unter www.naldo.de -> Fahrplan in der "Elektronische Fahrplanauskunft EFA" selbst ausdrucken.
 Fahrplanauskunft Baden-Württemberg: Tel: 01805-779966
 (rund um die Uhr für nur 14 Cent/Minute aus dem deutschen Festnetz, höchstens 42 Cent/Minute aus Mobilnetzen).



11



Städt. Fuhrpark → Schwärztl. Str. 45



Stadtwerke Tübingen GmbH, Eisenhutstraße 6, 72072 Tübingen, Tel. 07071/157-157, E-Mail: tuebus@swtue.de

Gültig ab 13.12.2020

Uhr	Montag - Freitag	Samstag	Sonn-/Feiertag	Uhr
21	13	13 ^{A26}	13	21
22	13	13 ^{A26}	13	22
23	13	13 ^{A26}	13	23

A26 nicht 24. und 31.12.

Sie können sich diesen Aushangfahrplan auch unter www.naldo.de -> Fahrplan in der "Elektronische Fahrplanauskunft EFA" selbst ausdrucken.
 Fahrplanauskunft Baden-Württemberg: Tel: 01805-779966
 (rund um die Uhr für nur 14 Cent/Minute aus dem deutschen Festnetz, höchstens 42 Cent/Minute aus Mobilnetzen).



11



Weststadt → Schwärztl. Str. 45



Stadtwerke Tübingen GmbH, Eisenhutstraße 6, 72072 Tübingen, Tel. 07071/157-157, E-Mail: tuebus@swtue.de

Gültig ab 13.12.2020

Uhr	Montag - Freitag	Samstag	Sonn-/Feiertag	Uhr
21	14	14 ^{A26}	14	21
22	14	14 ^{A26}	14	22
23	14	14 ^{A26}	14	23

A26 nicht 24. und 31.12.

Sie können sich diesen Aushangfahrplan auch unter www.naldo.de -> Fahrplan in der "Elektronische Fahrplanauskunft EFA" selbst ausdrucken.
 Fahrplanauskunft Baden-Württemberg: Tel: 01805-779966
 (rund um die Uhr für nur 14 Cent/Minute aus dem deutschen Festnetz, höchstens 42 Cent/Minute aus Mobilnetzen).



11



Städt. Fuhrpark → Schwärztl. Str. 45



Stadtwerke Tübingen GmbH, Eisenhutstraße 6, 72072 Tübingen, Tel. 07071/157-157, E-Mail: tuebus@swtue.de

Gültig ab 13.12.2020

Uhr	Montag - Freitag	Samstag	Sonn-/Feiertag	Uhr
21	14	14 ^{A26}	14	21
22	14	14 ^{A26}	14	22
23	14	14 ^{A26}	14	23

A26 nicht 24. und 31.12.

Sie können sich diesen Aushangfahrplan auch unter www.naldo.de -> Fahrplan in der "Elektronische Fahrplanauskunft EFA" selbst ausdrucken.
 Fahrplanauskunft Baden-Württemberg: Tel: 01805-779966
 (rund um die Uhr für nur 14 Cent/Minute aus dem deutschen Festnetz, höchstens 42 Cent/Minute aus Mobilnetzen).



11



Sindelfinger Str. → Schwärzl. Str. 45



Stadtwerke Tübingen GmbH, Eisenhutstraße 6, 72072 Tübingen, Tel. 07071/157-157, E-Mail: tuebus@swtue.de

Gültig ab 13.12.2020

Uhr	Montag - Freitag	Samstag	Sonn-/Feiertag	Uhr
21	15	15 ^{A26}	15	21
22	15	15 ^{A26}	15	22
23	15	15 ^{A26}	15	23

A26 nicht 24. und 31.12.

Sie können sich diesen Aushangfahrplan auch unter www.naldo.de -> Fahrplan in der "Elektronische Fahrplanauskunft EFA" selbst ausdrucken.
 Fahrplanauskunft Baden-Württemberg: Tel: 01805-779966
 (rund um die Uhr für nur 14 Cent/Minute aus dem deutschen Festnetz, höchstens 42 Cent/Minute aus Mobilnetzen).



11



Westbahnhof → Schwärztl. Str. 45



Stadtwerke Tübingen GmbH, Eisenhutstraße 6, 72072 Tübingen, Tel. 07071/157-157, E-Mail: tuebus@swtue.de

Gültig ab 13.12.2020

Uhr	Montag - Freitag	Samstag	Sonn-/Feiertag	Uhr
6	29	16 ^{R9}	16 ^{R9}	6
7	29	16 ^{R9}	16 ^{R9}	7
8	29	29	27	8
9	29	29	27	9
10	29	29	27	10
11	29	29	27	11
12	29	29	27	12
13	29	29	27	13
14	29	29	27	14
15	29	29	27	15
16	29	29	27	16
17	29	29	27	17
18	29	29 ^{A18}	27	18
19	29	29 ^{A18}	27	19
20	29	29 ^{A18}	27	20
21	16	16 ^{A26}	16	21
22	16	16 ^{A26}	16	22
23	16	16 ^{A26}	16	23

A18 nicht 24.12.

A26 nicht 24. und 31.12.

R9 Anmeldefahrt, Anmeldung mind. 30 Min. vor Abfahrt, Tel. 07071 / 34 00 0

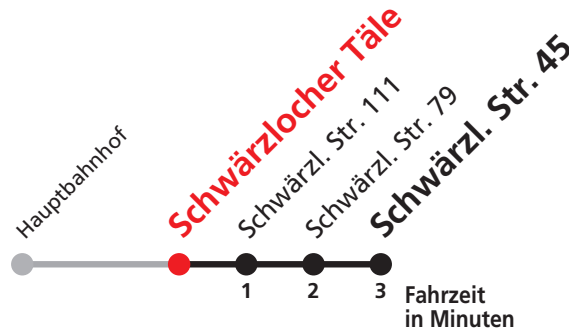
Sie können sich diesen Aushangfahrplan auch unter www.naldo.de -> Fahrplan in der "Elektronische Fahrplanauskunft EFA" selbst ausdrucken.
 Fahrplanauskunft Baden-Württemberg: Tel: 01805-779966
 (rund um die Uhr für nur 14 Cent/Minute aus dem deutschen Festnetz, höchstens 42 Cent/Minute aus Mobilnetzen).



11



Schwärzlocher Täle → Schwärzl. Str. 45



Stadtwerke Tübingen GmbH, Eisenhutstraße 6, 72072 Tübingen, Tel. 07071/157-157, E-Mail: tuebus@swtue.de

Gültig ab 13.12.2020

Uhr	Montag - Freitag	Samstag	Sonn-/Feiertag	Uhr
6	30	17 ^{R9}	17 ^{R9}	6
7	30	17 ^{R9}	17 ^{R9}	7
8	30	30	29	8
9	30	30	29	9
10	30	30	29	10
11	30	30	29	11
12	30	30	29	12
13	30	30	29	13
14	30	30	29	14
15	30	30	29	15
16	30	30	29	16
17	30	30	29	17
18	30	30 ^{A18}	29	18
19	30	30 ^{A18}	29	19
20	30	30 ^{A18}	29	20
21	17	17 ^{A26}	17	21
22	17	17 ^{A26}	17	22
23	17	17 ^{A26}	17	23

A18 nicht 24.12.

A26 nicht 24. und 31.12.

R9 Anmeldefahrt, Anmeldung mind. 30 Min. vor Abfahrt, Tel. 07071 / 34 00 0

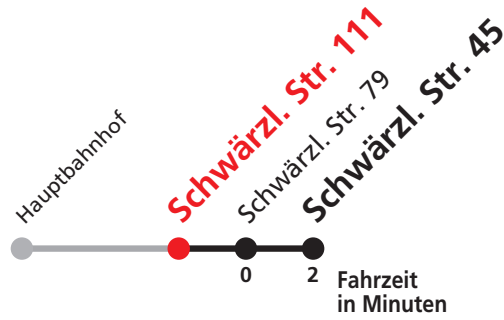
Sie können sich diesen Aushangfahrplan auch unter www.naldo.de -> Fahrplan in der "Elektronische Fahrplanauskunft EFA" selbst ausdrucken.
 Fahrplanauskunft Baden-Württemberg: Tel: 01805-779966
 (rund um die Uhr für nur 14 Cent/Minute aus dem deutschen Festnetz, höchstens 42 Cent/Minute aus Mobilnetzen).



11



Schwärzl. Str. 111 → Schwärzl. Str. 45



Stadtwerke Tübingen GmbH, Eisenhutstraße 6, 72072 Tübingen, Tel. 07071/157-157, E-Mail: tuebus@swtue.de

Gültig ab 13.12.2020

Uhr	Montag - Freitag	Samstag	Sonn-/Feiertag	Uhr
6	31	18 ^{R9}	18 ^{R9}	6
7	31	18 ^{R9}	18 ^{R9}	7
8	31	31	30	8
9	31	31	30	9
10	31	31	30	10
11	31	31	30	11
12	31	31	30	12
13	31	31	30	13
14	31	31	30	14
15	31	31	30	15
16	31	31	30	16
17	31	31	30	17
18	31	31 ^{A18}	30	18
19	31	31 ^{A18}	30	19
20	31	31 ^{A18}	30	20
21	18	18 ^{A26}	18	21
22	18	18 ^{A26}	18	22
23	18	18 ^{A26}	18	23

A18 nicht 24.12.

A26 nicht 24. und 31.12.

R9 Anmeldefahrt, Anmeldung mind. 30 Min. vor Abfahrt, Tel. 07071 / 34 00 0

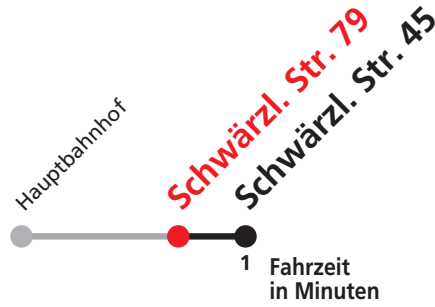
Sie können sich diesen Aushangfahrplan auch unter www.naldo.de -> Fahrplan in der "Elektronische Fahrplanauskunft EFA" selbst ausdrucken.
 Fahrplanauskunft Baden-Württemberg: Tel: 01805-779966
 (rund um die Uhr für nur 14 Cent/Minute aus dem deutschen Festnetz, höchstens 42 Cent/Minute aus Mobilnetzen).



11



Schwärzl. Str. 79 → Schwärzl. Str. 45



Stadtwerke Tübingen GmbH, Eisenhutstraße 6, 72072 Tübingen, Tel. 07071/157-157, E-Mail: tuebus@swtue.de

Gültig ab 13.12.2020

Uhr	Montag - Freitag	Samstag	Sonn-/Feiertag	Uhr
6	32	18 ^{R9}	18 ^{R9}	6
7	32	18 ^{R9}	18 ^{R9}	7
8	32	32	30	8
9	32	32	30	9
10	32	32	30	10
11	32	32	30	11
12	32	32	30	12
13	32	32	30	13
14	32	32	30	14
15	32	32	30	15
16	32	32	30	16
17	32	32	30	17
18	32	32 ^{A18}	30	18
19	32	32 ^{A18}	30	19
20	32	32 ^{A18}	30	20
21	19	19 ^{A26}	19	21
22	19	19 ^{A26}	19	22
23	19	19 ^{A26}	19	23

A18 nicht 24.12.

A26 nicht 24. und 31.12.

R9 Anmeldefahrt, Anmeldung mind. 30 Min. vor Abfahrt, Tel. 07071 / 34 00 0

Sie können sich diesen Aushangfahrplan auch unter www.naldo.de -> Fahrplan in der "Elektronische Fahrplanauskunft EFA" selbst ausdrucken.
 Fahrplanauskunft Baden-Württemberg: Tel: 01805-779966
 (rund um die Uhr für nur 14 Cent/Minute aus dem deutschen Festnetz, höchstens 42 Cent/Minute aus Mobilnetzen).