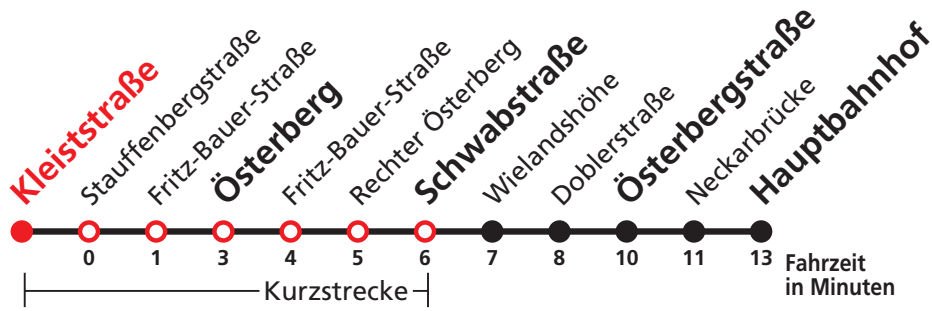




10

Kleiststraße → Österberg → Schwabstraße →
 Österbergstraße → Hauptbahnhof



Stadtwerke Tübingen GmbH, Eisenhutstraße 6, 72072 Tübingen, Tel. 07071/157-157, E-Mail: tuebus@swtue.de

Gültig ab 13.12.2020

| Uhr | Montag - Freitag | Samstag | Sonn-/Feiertag | Uhr |
|-----|---------------------------------------|-------------------------------------|---------------------|-----|
| 5 | 24 ^{R9} | 24 ^{R9} | 24 ^{R9} | 5 |
| 6 | 09 39 54 ^S | 07 ^{R9} | 07 ^{R9} | 6 |
| 7 | 09 24 ^S 39 | 07 ^{R9} | 07 ^{R9} | 7 |
| 8 | 09 39 | 09 39 | 07 ^{R9} | 8 |
| 9 | 09 39 | 09 39 | 07 ^{R9} 39 | 9 |
| 10 | 09 39 | 09 39 | 39 | 10 |
| 11 | 09 39 | 09 39 | 39 | 11 |
| 12 | 09 24 ^S 39 54 ^S | 09 39 | 39 | 12 |
| 13 | 09 39 | 09 39 | 39 | 13 |
| 14 | 09 39 | 09 39 | 39 | 14 |
| 15 | 09 39 | 09 39 | 39 | 15 |
| 16 | 09 39 | 09 39 | 39 | 16 |
| 17 | 09 39 | 09 39 | 39 | 17 |
| 18 | 09 39 | 09 ^{A18} 39 ^{A18} | 39 | 18 |
| 19 | 09 39 | 09 ^{A18} 39 ^{A18} | 39 | 19 |
| 20 | 07 37 | 07 ^{A18} 37 ^{A18} | 39 | 20 |
| 21 | 37 | 37 ^{A26} | 39 | 21 |
| 22 | 37 | 37 ^{A26} | 39 | 22 |
| 23 | 37 | 37 ^{A26} | 39 | 23 |

S nur an Schultagen A18 nicht 24.12. A26 nicht 24. und 31.12. R9 Anmeldefahrt, Anmeldung mind. 30 Min. vor Abfahrt, Tel. 07071 / 34 00 0

Sie können sich diesen Aushangfahrplan auch unter www.naldo.de -> Fahrplan in der "Elektronische Fahrplanauskunft EFA" selbst ausdrucken.
 Fahrplanauskunft Baden-Württemberg: Tel: 01805-779966
 (rund um die Uhr für nur 14 Cent/Minute aus dem deutschen Festnetz, höchstens 42 Cent/Minute aus Mobilnetzen).



10

**Stauffenbergstraße → Österberg →
Schwabstraße → Österbergstraße →
Hauptbahnhof**



Stadtwerke Tübingen GmbH, Eisenhutstraße 6, 72072 Tübingen, Tel. 07071/157-157, E-Mail: tuebus@swtue.de

Gültig ab 13.12.2020

| Uhr | Montag - Freitag | Samstag | Sonn-/Feiertag | Uhr |
|-----|---------------------------------------|-------------------------------------|---------------------|-----|
| 5 | 25 ^{R9} | 25 ^{R9} | 25 ^{R9} | 5 |
| 6 | 10 40 55 ^S | 08 ^{R9} | 08 ^{R9} | 6 |
| 7 | 10 25 ^S 40 | 08 ^{R9} | 08 ^{R9} | 7 |
| 8 | 10 40 | 10 40 | 08 ^{R9} | 8 |
| 9 | 10 40 | 10 40 | 08 ^{R9} 40 | 9 |
| 10 | 10 40 | 10 40 | 40 | 10 |
| 11 | 10 40 | 10 40 | 40 | 11 |
| 12 | 10 25 ^S 40 55 ^S | 10 40 | 40 | 12 |
| 13 | 10 40 | 10 40 | 40 | 13 |
| 14 | 10 40 | 10 40 | 40 | 14 |
| 15 | 10 40 | 10 40 | 40 | 15 |
| 16 | 10 40 | 10 40 | 40 | 16 |
| 17 | 10 40 | 10 40 | 40 | 17 |
| 18 | 10 40 | 10 ^{A18} 40 ^{A18} | 40 | 18 |
| 19 | 10 40 | 10 ^{A18} 40 ^{A18} | 40 | 19 |
| 20 | 08 38 | 08 ^{A18} 38 ^{A18} | 40 | 20 |
| 21 | 38 | 38 ^{A26} | 40 | 21 |
| 22 | 38 | 38 ^{A26} | 40 | 22 |
| 23 | 38 | 38 ^{A26} | 40 | 23 |

S nur an Schultagen A18 nicht 24.12. A26 nicht 24. und 31.12. R9 Anmeldefahrt, Anmeldung mind. 30 Min. vor Abfahrt, Tel. 07071 / 34 00 0

Sie können sich diesen Aushangfahrplan auch unter www.naldo.de -> Fahrplan in der "Elektronische Fahrplanauskunft EFA" selbst ausdrucken.
Fahrplanauskunft Baden-Württemberg: Tel: 01805-779966
(rund um die Uhr für nur 14 Cent/Minute aus dem deutschen Festnetz, höchstens 42 Cent/Minute aus Mobilnetzen).



10



Fritz-Bauer-Straße → Österberg →
Schwabstraße → Österbergstraße →
Hauptbahnhof



Stadtwerke Tübingen GmbH, Eisenhutstraße 6, 72072 Tübingen, Tel. 07071/157-157, E-Mail: tuebus@swtue.de

Gültig ab 13.12.2020

| Uhr | Montag - Freitag | Samstag | Sonn-/Feiertag | Uhr |
|-----|---------------------------------------|-------------------------------------|---------------------|-----|
| 5 | 26 ^{R9} | 26 ^{R9} | 26 ^{R9} | 5 |
| 6 | 11 41 56 ^S | 09 ^{R9} | 09 ^{R9} | 6 |
| 7 | 11 26 ^S 41 | 09 ^{R9} | 09 ^{R9} | 7 |
| 8 | 11 41 | 11 41 | 09 ^{R9} | 8 |
| 9 | 11 41 | 11 41 | 09 ^{R9} 41 | 9 |
| 10 | 11 41 | 11 41 | 41 | 10 |
| 11 | 11 41 | 11 41 | 41 | 11 |
| 12 | 11 26 ^S 41 56 ^S | 11 41 | 41 | 12 |
| 13 | 11 41 | 11 41 | 41 | 13 |
| 14 | 11 41 | 11 41 | 41 | 14 |
| 15 | 11 41 | 11 41 | 41 | 15 |
| 16 | 11 41 | 11 41 | 41 | 16 |
| 17 | 11 41 | 11 41 | 41 | 17 |
| 18 | 11 41 | 11 ^{A18} 41 ^{A18} | 41 | 18 |
| 19 | 11 41 | 11 ^{A18} 41 ^{A18} | 41 | 19 |
| 20 | 09 39 | 09 ^{A18} 39 ^{A18} | 41 | 20 |
| 21 | 39 | 39 ^{A26} | 41 | 21 |
| 22 | 39 | 39 ^{A26} | 41 | 22 |
| 23 | 39 | 39 ^{A26} | 41 | 23 |

S nur an Schultagen A18 nicht 24.12. A26 nicht 24. und 31.12. R9 Anmeldefahrt, Anmeldung mind. 30 Min. vor Abfahrt, Tel. 07071 / 34 00 0

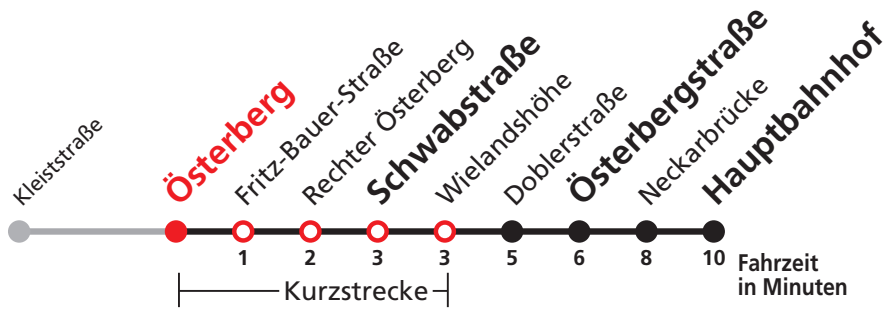
Sie können sich diesen Aushangfahrplan auch unter www.naldo.de -> Fahrplan in der "Elektronische Fahrplanauskunft EFA" selbst ausdrucken.
Fahrplanauskunft Baden-Württemberg: Tel: 01805-779966
(rund um die Uhr für nur 14 Cent/Minute aus dem deutschen Festnetz, höchstens 42 Cent/Minute aus Mobilnetzen).



10



Österberg → Schwabstraße → Österbergstraße → Hauptbahnhof



Stadtwerke Tübingen GmbH, Eisenhutstraße 6, 72072 Tübingen, Tel. 07071/157-157, E-Mail: tuebus@swtue.de

Gültig ab 13.12.2020

| Uhr | Montag - Freitag | Samstag | Sonn-/Feiertag | Uhr |
|-----|---------------------------------------|-------------------------------------|---------------------|-----|
| 5 | 27 ^{R9} | 27 ^{R9} | 27 ^{R9} | 5 |
| 6 | 13 43 58 ^S | 11 ^{R9} | 11 ^{R9} | 6 |
| 7 | 13 28 ^S 43 | 11 ^{R9} | 11 ^{R9} | 7 |
| 8 | 13 43 | 13 43 | 11 ^{R9} | 8 |
| 9 | 13 43 | 13 43 | 11 ^{R9} 43 | 9 |
| 10 | 13 43 | 13 43 | 43 | 10 |
| 11 | 13 43 | 13 43 | 43 | 11 |
| 12 | 13 28 ^S 43 58 ^S | 13 43 | 43 | 12 |
| 13 | 13 43 | 13 43 | 43 | 13 |
| 14 | 13 43 | 13 43 | 43 | 14 |
| 15 | 13 43 | 13 43 | 43 | 15 |
| 16 | 13 43 | 13 43 | 43 | 16 |
| 17 | 13 43 | 13 43 | 43 | 17 |
| 18 | 13 43 | 13 ^{A18} 43 ^{A18} | 43 | 18 |
| 19 | 13 43 | 13 ^{A18} 43 ^{A18} | 43 | 19 |
| 20 | 11 41 | 11 ^{A18} 41 ^{A18} | 43 | 20 |
| 21 | 41 | 41 ^{A26} | 43 | 21 |
| 22 | 41 | 41 ^{A26} | 43 | 22 |
| 23 | 41 | 41 ^{A26} | 43 | 23 |

S nur an Schultagen A18 nicht 24.12. A26 nicht 24. und 31.12. R9 Anmeldefahrt, Anmeldung mind. 30 Min. vor Abfahrt, Tel. 07071 / 34 00 0

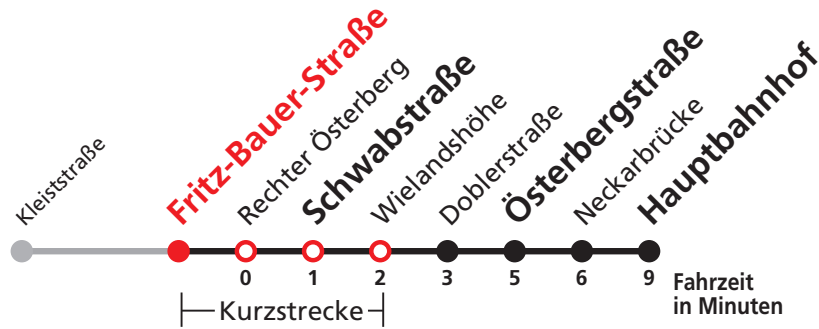
Sie können sich diesen Aushangfahrplan auch unter www.naldo.de -> Fahrplan in der "Elektronische Fahrplanauskunft EFA" selbst ausdrucken.
 Fahrplanauskunft Baden-Württemberg: Tel: 01805-779966
 (rund um die Uhr für nur 14 Cent/Minute aus dem deutschen Festnetz, höchstens 42 Cent/Minute aus Mobilnetzen).



10



Fritz-Bauer-Straße → Schwabstraße →
Österbergstraße → Hauptbahnhof



Stadtwerke Tübingen GmbH, Eisenhutstraße 6, 72072 Tübingen, Tel. 07071/157-157, E-Mail: tuebus@swtue.de

Gültig ab 13.12.2020

| Uhr | Montag - Freitag | Samstag | Sonn-/Feiertag | Uhr |
|-----|---------------------------------------|-------------------------------------|---------------------|-----|
| 5 | 27 ^{R9} | 27 ^{R9} | 27 ^{R9} | 5 |
| 6 | 14 44 59 ^S | 12 ^{R9} | 12 ^{R9} | 6 |
| 7 | 14 29 ^S 44 | 12 ^{R9} | 12 ^{R9} | 7 |
| 8 | 14 44 | 14 44 | 12 ^{R9} | 8 |
| 9 | 14 44 | 14 44 | 12 ^{R9} 44 | 9 |
| 10 | 14 44 | 14 44 | 44 | 10 |
| 11 | 14 44 | 14 44 | 44 | 11 |
| 12 | 14 29 ^S 44 59 ^S | 14 44 | 44 | 12 |
| 13 | 14 44 | 14 44 | 44 | 13 |
| 14 | 14 44 | 14 44 | 44 | 14 |
| 15 | 14 44 | 14 44 | 44 | 15 |
| 16 | 14 44 | 14 44 | 44 | 16 |
| 17 | 14 44 | 14 44 | 44 | 17 |
| 18 | 14 44 | 14 ^{A18} 44 ^{A18} | 44 | 18 |
| 19 | 14 44 | 14 ^{A18} 44 ^{A18} | 44 | 19 |
| 20 | 12 42 | 12 ^{A18} 42 ^{A18} | 44 | 20 |
| 21 | 42 | 42 ^{A26} | 44 | 21 |
| 22 | 42 | 42 ^{A26} | 44 | 22 |
| 23 | 42 | 42 ^{A26} | 44 | 23 |

S nur an Schultagen A18 nicht 24.12. A26 nicht 24. und 31.12. R9 Anmeldefahrt, Anmeldung mind. 30 Min. vor Abfahrt, Tel. 07071 / 34 00 0

Sie können sich diesen Aushangfahrplan auch unter www.naldo.de -> Fahrplan in der "Elektronische Fahrplanauskunft EFA" selbst ausdrucken.
Fahrplanauskunft Baden-Württemberg: Tel: 01805-779966
(rund um die Uhr für nur 14 Cent/Minute aus dem deutschen Festnetz, höchstens 42 Cent/Minute aus Mobilnetzen).



10

Rechter Österberg → Schwabstraße →
Österbergstraße → Hauptbahnhof



Stadtwerke Tübingen GmbH, Eisenhutstraße 6, 72072 Tübingen, Tel. 07071/157-157, E-Mail: tuebus@swtue.de

Gültig ab 13.12.2020

| Uhr | Montag - Freitag | Samstag | Sonn-/Feiertag | Uhr |
|-----|---------------------------------------|-------------------------------------|---------------------|-----|
| 5 | 28 ^{R9} | 28 ^{R9} | 28 ^{R9} | 5 |
| 6 | 15 45 | 13 ^{R9} | 13 ^{R9} | 6 |
| 7 | 00 ^S 15 30 ^S 45 | 13 ^{R9} | 13 ^{R9} | 7 |
| 8 | 15 45 | 15 45 | 13 ^{R9} | 8 |
| 9 | 15 45 | 15 45 | 13 ^{R9} 45 | 9 |
| 10 | 15 45 | 15 45 | 45 | 10 |
| 11 | 15 45 | 15 45 | 45 | 11 |
| 12 | 15 30 ^S 45 | 15 45 | 45 | 12 |
| 13 | 00 ^S 15 45 | 15 45 | 45 | 13 |
| 14 | 15 45 | 15 45 | 45 | 14 |
| 15 | 15 45 | 15 45 | 45 | 15 |
| 16 | 15 45 | 15 45 | 45 | 16 |
| 17 | 15 45 | 15 45 | 45 | 17 |
| 18 | 15 45 | 15 ^{A18} 45 ^{A18} | 45 | 18 |
| 19 | 15 45 | 15 ^{A18} 45 ^{A18} | 45 | 19 |
| 20 | 13 43 | 13 ^{A18} 43 ^{A18} | 45 | 20 |
| 21 | 43 | 43 ^{A26} | 45 | 21 |
| 22 | 43 | 43 ^{A26} | 45 | 22 |
| 23 | 43 | 43 ^{A26} | 45 | 23 |

S nur an Schultagen A18 nicht 24.12. A26 nicht 24. und 31.12. R9 Anmeldefahrt, Anmeldung mind. 30 Min. vor Abfahrt, Tel. 07071 / 34 00 0

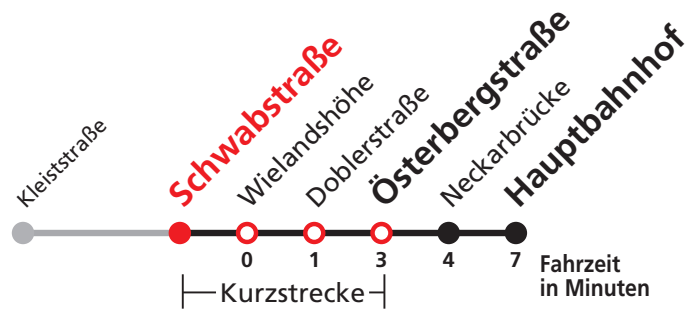
Sie können sich diesen Aushangfahrplan auch unter www.naldo.de -> Fahrplan in der "Elektronische Fahrplanauskunft EFA" selbst ausdrucken.
Fahrplanauskunft Baden-Württemberg: Tel: 01805-779966
(rund um die Uhr für nur 14 Cent/Minute aus dem deutschen Festnetz, höchstens 42 Cent/Minute aus Mobilnetzen).



10



Schwabstraße → Österbergstraße → Hauptbahnhof



Stadtwerke Tübingen GmbH, Eisenhutstraße 6, 72072 Tübingen, Tel. 07071/157-157, E-Mail: tuebus@swtue.de

Gültig ab 13.12.2020

| Uhr | Montag - Freitag | Samstag | Sonn-/Feiertag | Uhr |
|-----|---------------------------------------|-------------------------------------|---------------------|-----|
| 5 | 29 ^{R9} | 29 ^{R9} | 29 ^{R9} | 5 |
| 6 | 16 46 | 14 ^{R9} | 14 ^{R9} | 6 |
| 7 | 01 ^S 16 31 ^S 46 | 14 ^{R9} | 14 ^{R9} | 7 |
| 8 | 16 46 | 16 46 | 14 ^{R9} | 8 |
| 9 | 16 46 | 16 46 | 14 ^{R9} 46 | 9 |
| 10 | 16 46 | 16 46 | 46 | 10 |
| 11 | 16 46 | 16 46 | 46 | 11 |
| 12 | 16 31 ^S 46 | 16 46 | 46 | 12 |
| 13 | 01 ^S 16 46 | 16 46 | 46 | 13 |
| 14 | 16 46 | 16 46 | 46 | 14 |
| 15 | 16 46 | 16 46 | 46 | 15 |
| 16 | 16 46 | 16 46 | 46 | 16 |
| 17 | 16 46 | 16 46 | 46 | 17 |
| 18 | 16 46 | 16 ^{A18} 46 ^{A18} | 46 | 18 |
| 19 | 16 46 | 16 ^{A18} 46 ^{A18} | 46 | 19 |
| 20 | 14 44 | 14 ^{A18} 44 ^{A18} | 46 | 20 |
| 21 | 44 | 44 ^{A26} | 46 | 21 |
| 22 | 44 | 44 ^{A26} | 46 | 22 |
| 23 | 44 | 44 ^{A26} | 46 | 23 |

S nur an Schultagen A18 nicht 24.12. A26 nicht 24. und 31.12. R9 Anmeldefahrt, Anmeldung mind. 30 Min. vor Abfahrt, Tel. 07071 / 34 00 0

Sie können sich diesen Aushangfahrplan auch unter www.naldo.de -> Fahrplan in der "Elektronische Fahrplanauskunft EFA" selbst ausdrucken.
 Fahrplanauskunft Baden-Württemberg: Tel: 01805-779966
 (rund um die Uhr für nur 14 Cent/Minute aus dem deutschen Festnetz, höchstens 42 Cent/Minute aus Mobilnetzen).



10



Wielandshöhe → Österbergstraße → Hauptbahnhof



Stadtwerke Tübingen GmbH, Eisenhutstraße 6, 72072 Tübingen, Tel. 07071/157-157, E-Mail: tuebus@swtue.de

Gültig ab 13.12.2020

| Uhr | Montag - Freitag | Samstag | Sonn-/Feiertag | Uhr |
|-----|---------------------------------------|-------------------------------------|---------------------|-----|
| 5 | 30 ^{R9} | 30 ^{R9} | 30 ^{R9} | 5 |
| 6 | 17 47 | 15 ^{R9} | 15 ^{R9} | 6 |
| 7 | 02 ^S 17 32 ^S 47 | 15 ^{R9} | 15 ^{R9} | 7 |
| 8 | 17 47 | 16 46 | 15 ^{R9} | 8 |
| 9 | 17 47 | 16 46 | 15 ^{R9} 47 | 9 |
| 10 | 17 47 | 16 46 | 47 | 10 |
| 11 | 17 47 | 16 46 | 47 | 11 |
| 12 | 17 32 ^S 47 | 16 46 | 47 | 12 |
| 13 | 02 ^S 17 47 | 16 46 | 47 | 13 |
| 14 | 17 47 | 16 46 | 47 | 14 |
| 15 | 17 47 | 16 46 | 47 | 15 |
| 16 | 17 47 | 16 46 | 47 | 16 |
| 17 | 17 47 | 16 46 | 47 | 17 |
| 18 | 17 47 | 16 ^{A18} 46 ^{A18} | 47 | 18 |
| 19 | 17 47 | 16 ^{A18} 46 ^{A18} | 47 | 19 |
| 20 | 15 45 | 15 ^{A18} 45 ^{A18} | 47 | 20 |
| 21 | 45 | 45 ^{A26} | 47 | 21 |
| 22 | 45 | 45 ^{A26} | 47 | 22 |
| 23 | 45 | 45 ^{A26} | 47 | 23 |

S nur an Schultagen A18 nicht 24.12. A26 nicht 24. und 31.12. R9 Anmeldefahrt, Anmeldung mind. 30 Min. vor Abfahrt, Tel. 07071 / 34 00 0

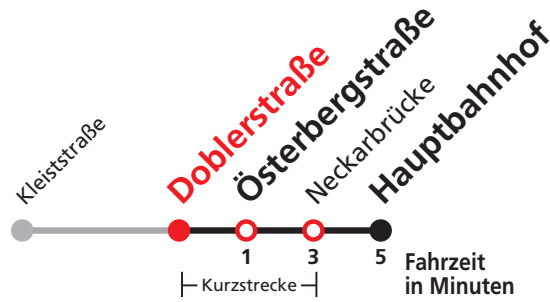
Sie können sich diesen Aushangfahrplan auch unter www.naldo.de -> Fahrplan in der "Elektronische Fahrplanauskunft EFA" selbst ausdrucken.
 Fahrplanauskunft Baden-Württemberg: Tel: 01805-779966
 (rund um die Uhr für nur 14 Cent/Minute aus dem deutschen Festnetz, höchstens 42 Cent/Minute aus Mobilnetzen).



10



Doblerstraße → Österbergstraße → Hauptbahnhof



Stadtwerke Tübingen GmbH, Eisenhutstraße 6, 72072 Tübingen, Tel. 07071/157-157, E-Mail: tuebus@swtue.de

Gültig ab 13.12.2020

| Uhr | Montag - Freitag | Samstag | Sonn-/Feiertag | Uhr |
|-----|---------------------------------------|-------------------------------------|---------------------|-----|
| 5 | 31 ^{R9} | 31 ^{R9} | 31 ^{R9} | 5 |
| 6 | 18 48 | 16 ^{R9} | 16 ^{R9} | 6 |
| 7 | 03 ^S 18 33 ^S 48 | 16 ^{R9} | 16 ^{R9} | 7 |
| 8 | 18 48 | 18 48 | 16 ^{R9} | 8 |
| 9 | 18 48 | 18 48 | 16 ^{R9} 48 | 9 |
| 10 | 18 48 | 18 48 | 48 | 10 |
| 11 | 18 48 | 18 48 | 48 | 11 |
| 12 | 18 33 ^S 48 | 18 48 | 48 | 12 |
| 13 | 03 ^S 18 48 | 18 48 | 48 | 13 |
| 14 | 18 48 | 18 48 | 48 | 14 |
| 15 | 18 48 | 18 48 | 48 | 15 |
| 16 | 18 48 | 18 48 | 48 | 16 |
| 17 | 18 48 | 18 48 | 48 | 17 |
| 18 | 18 48 | 18 ^{A18} 48 ^{A18} | 48 | 18 |
| 19 | 18 48 | 18 ^{A18} 48 ^{A18} | 48 | 19 |
| 20 | 16 46 | 16 ^{A18} 46 ^{A18} | 48 | 20 |
| 21 | 46 | 46 ^{A26} | 48 | 21 |
| 22 | 46 | 46 ^{A26} | 48 | 22 |
| 23 | 46 | 46 ^{A26} | 48 | 23 |

S nur an Schultagen A18 nicht 24.12. A26 nicht 24. und 31.12. R9 Anmeldefahrt, Anmeldung mind. 30 Min. vor Abfahrt, Tel. 07071 / 34 00 0

Sie können sich diesen Aushangfahrplan auch unter www.naldo.de -> Fahrplan in der "Elektronische Fahrplanauskunft EFA" selbst ausdrucken.
 Fahrplanauskunft Baden-Württemberg: Tel: 01805-779966
 (rund um die Uhr für nur 14 Cent/Minute aus dem deutschen Festnetz, höchstens 42 Cent/Minute aus Mobilnetzen).



10



Österbergstraße → Hauptbahnhof



Stadtwerke Tübingen GmbH, Eisenhutstraße 6, 72072 Tübingen, Tel. 07071/157-157, E-Mail: tuebus@swtue.de

Gültig ab 13.12.2020

| Uhr | Montag - Freitag | Samstag | Sonn-/Feiertag | Uhr |
|-----|---------------------------------------|-------------------------------------|---------------------|-----|
| 5 | 32 ^{R9} | 32 ^{R9} | 32 ^{R9} | 5 |
| 6 | 20 50 | 17 ^{R9} | 17 ^{R9} | 6 |
| 7 | 05 ^S 20 35 ^S 50 | 17 ^{R9} | 17 ^{R9} | 7 |
| 8 | 20 50 | 20 50 | 17 ^{R9} | 8 |
| 9 | 20 50 | 20 50 | 17 ^{R9} 49 | 9 |
| 10 | 20 50 | 20 50 | 49 | 10 |
| 11 | 20 50 | 20 50 | 49 | 11 |
| 12 | 20 35 ^S 50 | 20 50 | 49 | 12 |
| 13 | 05 ^S 20 50 | 20 50 | 49 | 13 |
| 14 | 20 50 | 20 50 | 49 | 14 |
| 15 | 20 50 | 20 50 | 49 | 15 |
| 16 | 20 50 | 20 50 | 49 | 16 |
| 17 | 20 50 | 20 50 | 49 | 17 |
| 18 | 20 50 | 20 ^{A18} 50 ^{A18} | 49 | 18 |
| 19 | 20 50 | 20 ^{A18} 50 ^{A18} | 49 | 19 |
| 20 | 17 47 | 17 ^{A18} 47 ^{A18} | 49 | 20 |
| 21 | 47 | 47 ^{A26} | 49 | 21 |
| 22 | 47 | 47 ^{A26} | 49 | 22 |
| 23 | 47 | 47 ^{A26} | 49 | 23 |

S nur an Schultagen A18 nicht 24.12. A26 nicht 24. und 31.12. R9 Anmeldefahrt, Anmeldung mind. 30 Min. vor Abfahrt, Tel. 07071 / 34 00 0

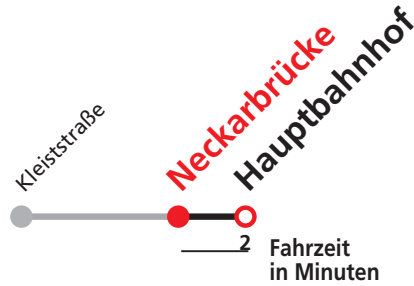
Sie können sich diesen Aushangfahrplan auch unter www.naldo.de -> Fahrplan in der "Elektronische Fahrplanauskunft EFA" selbst ausdrucken.
 Fahrplanauskunft Baden-Württemberg: Tel: 01805-779966
 (rund um die Uhr für nur 14 Cent/Minute aus dem deutschen Festnetz, höchstens 42 Cent/Minute aus Mobilnetzen).



10



Neckarbrücke → Hauptbahnhof



Stadtwerke Tübingen GmbH, Eisenhutstraße 6, 72072 Tübingen, Tel. 07071/157-157, E-Mail: tuebus@swtue.de

Gültig ab 13.12.2020

| Uhr | Montag - Freitag | Samstag | Sonn-/Feiertag | Uhr |
|-----|---------------------------------------|-------------------------------------|---------------------|-----|
| 5 | 33 ^{R9} | 33 ^{R9} | 33 ^{R9} | 5 |
| 6 | 21 51 | 19 ^{R9} | 19 ^{R9} | 6 |
| 7 | 06 ^S 21 36 ^S 51 | 19 ^{R9} | 19 ^{R9} | 7 |
| 8 | 21 51 | 21 51 | 19 ^{R9} | 8 |
| 9 | 21 51 | 21 51 | 19 ^{R9} 51 | 9 |
| 10 | 21 51 | 21 51 | 51 | 10 |
| 11 | 21 51 | 21 51 | 51 | 11 |
| 12 | 21 36 ^S 51 | 21 51 | 51 | 12 |
| 13 | 06 ^S 21 51 | 21 51 | 51 | 13 |
| 14 | 21 51 | 21 51 | 51 | 14 |
| 15 | 21 51 | 21 51 | 51 | 15 |
| 16 | 21 51 | 21 51 | 51 | 16 |
| 17 | 21 51 | 21 51 | 51 | 17 |
| 18 | 21 51 | 21 ^{A18} 51 ^{A18} | 51 | 18 |
| 19 | 21 51 | 21 ^{A18} 51 ^{A18} | 51 | 19 |
| 20 | 19 49 | 19 ^{A18} 49 ^{A18} | 51 | 20 |
| 21 | 49 | 49 ^{A26} | 51 | 21 |
| 22 | 49 | 49 ^{A26} | 51 | 22 |
| 23 | 49 | 49 ^{A26} | 51 | 23 |

S nur an Schultagen A18 nicht 24.12. A26 nicht 24. und 31.12. R9 Anmeldefahrt, Anmeldung mind. 30 Min. vor Abfahrt, Tel. 07071 / 34 00 0

Sie können sich diesen Aushangfahrplan auch unter www.naldo.de -> Fahrplan in der "Elektronische Fahrplanauskunft EFA" selbst ausdrucken.
 Fahrplanauskunft Baden-Württemberg: Tel: 01805-779966
 (rund um die Uhr für nur 14 Cent/Minute aus dem deutschen Festnetz, höchstens 42 Cent/Minute aus Mobilnetzen).



10



Hauptbahnhof → Schwabstraße



Stadtwerke Tübingen GmbH, Eisenhutstraße 6, 72072 Tübingen, Tel. 07071/157-157, E-Mail: tuebus@swtue.de

Gültig ab 13.12.2020

| Uhr | Montag - Freitag | Samstag | Sonn-/Feiertag | Uhr |
|-----|---------------------------------------|-------------------------------------|---------------------|-----|
| 6 | 03 33 | 03 ^{R9} | 03 ^{R9} | 6 |
| 7 | 03 33 | 03 ^{R9} | 03 ^{R9} | 7 |
| 8 | 03 33 | 03 33 | 03 ^{R9} | 8 |
| 9 | 03 33 | 03 33 | 03 ^{R9} 33 | 9 |
| 10 | 03 33 | 03 33 | 33 | 10 |
| 11 | 03 33 | 03 33 | 33 | 11 |
| 12 | 03 18 ^S 33 48 ^S | 03 33 | 33 | 12 |
| 13 | 03 33 | 03 33 | 33 | 13 |
| 14 | 03 33 | 03 33 | 33 | 14 |
| 15 | 03 33 | 03 33 | 33 | 15 |
| 16 | 03 33 | 03 33 | 33 | 16 |
| 17 | 03 33 | 03 33 | 33 | 17 |
| 18 | 03 33 | 03 ^{A18} 33 ^{A18} | 33 | 18 |
| 19 | 03 33 | 03 ^{A18} 33 ^{A18} | 33 | 19 |
| 20 | 03 33 | 03 ^{A18} 33 ^{A18} | 33 | 20 |
| 21 | 33 | 33 ^{A26} | 33 | 21 |
| 22 | 33 | 33 ^{A26} | 33 | 22 |
| 23 | 33 | 33 ^{A26} | 33 | 23 |

S nur an Schultagen A18 nicht 24.12. A26 nicht 24. und 31.12. R9 Anmeldefahrt, Anmeldung mind. 30 Min. vor Abfahrt, Tel. 07071 / 34 00 0

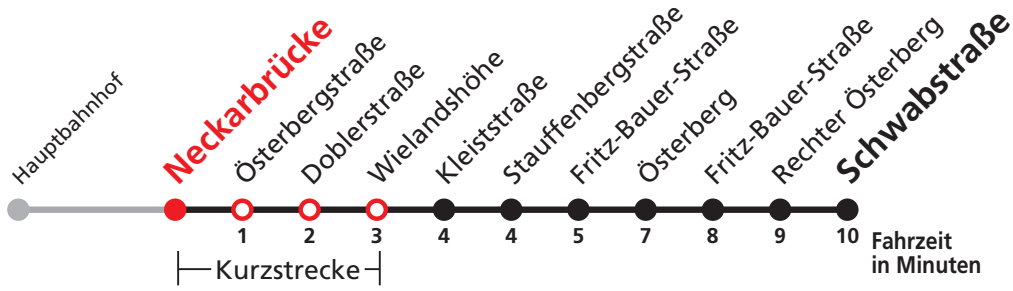
Sie können sich diesen Aushangfahrplan auch unter www.naldo.de -> Fahrplan in der "Elektronische Fahrplanauskunft EFA" selbst ausdrucken.
 Fahrplanauskunft Baden-Württemberg: Tel: 01805-779966
 (rund um die Uhr für nur 14 Cent/Minute aus dem deutschen Festnetz, höchstens 42 Cent/Minute aus Mobilnetzen).



10



Neckarbrücke → Schwabstraße



Stadtwerke Tübingen GmbH, Eisenhutstraße 6, 72072 Tübingen, Tel. 07071/157-157, E-Mail: tuebus@swtue.de

Gültig ab 13.12.2020

| Uhr | Montag - Freitag | Samstag | Sonn-/Feiertag | Uhr |
|-----|---------------------------------------|-------------------------------------|---------------------|-----|
| 6 | 05 35 | 05 ^{R9} | 04 ^{R9} | 6 |
| 7 | 05 35 | 05 ^{R9} | 04 ^{R9} | 7 |
| 8 | 05 35 | 05 35 | 04 ^{R9} | 8 |
| 9 | 05 35 | 05 35 | 04 ^{R9} 34 | 9 |
| 10 | 05 35 | 05 35 | 34 | 10 |
| 11 | 05 35 | 05 35 | 34 | 11 |
| 12 | 05 20 ^S 35 50 ^S | 05 35 | 34 | 12 |
| 13 | 05 35 | 05 35 | 34 | 13 |
| 14 | 05 35 | 05 35 | 34 | 14 |
| 15 | 05 35 | 05 35 | 34 | 15 |
| 16 | 05 35 | 05 35 | 34 | 16 |
| 17 | 05 35 | 05 35 | 34 | 17 |
| 18 | 05 35 | 05 ^{A18} 35 ^{A18} | 34 | 18 |
| 19 | 05 35 | 05 ^{A18} 35 ^{A18} | 34 | 19 |
| 20 | 04 34 | 04 ^{A18} 34 ^{A18} | 34 | 20 |
| 21 | 34 | 34 ^{A26} | 34 | 21 |
| 22 | 34 | 34 ^{A26} | 34 | 22 |
| 23 | 34 | 34 ^{A26} | 34 | 23 |

S nur an Schultagen A18 nicht 24.12. A26 nicht 24. und 31.12. R9 Anmeldefahrt, Anmeldung mind. 30 Min. vor Abfahrt, Tel. 07071 / 34 00 0

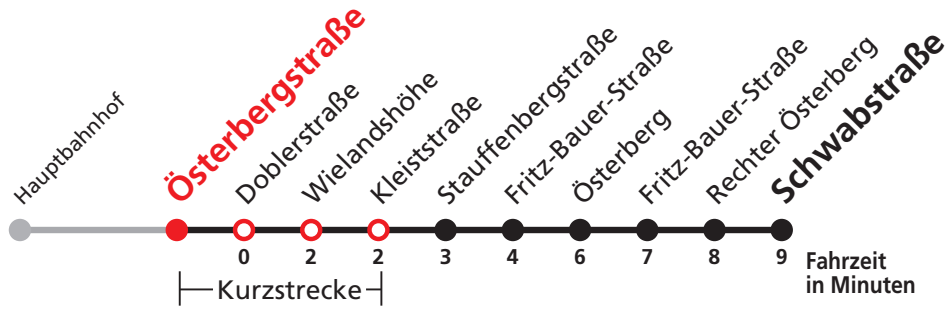
Sie können sich diesen Aushangfahrplan auch unter www.naldo.de -> Fahrplan in der "Elektronische Fahrplanauskunft EFA" selbst ausdrucken.
 Fahrplanauskunft Baden-Württemberg: Tel: 01805-779966
 (rund um die Uhr für nur 14 Cent/Minute aus dem deutschen Festnetz, höchstens 42 Cent/Minute aus Mobilnetzen).



10



Österbergstraße → Schwabstraße



Stadtwerke Tübingen GmbH, Eisenhutstraße 6, 72072 Tübingen, Tel. 07071/157-157, E-Mail: tuebus@swtue.de

Gültig ab 13.12.2020

| Uhr | Montag - Freitag | | | Samstag | | Sonn-/Feiertag | | Uhr | |
|-----|------------------|-----------------|----|-------------------|-------------------|------------------|----|-----|----|
| 6 | 06 | 36 | | 06 ^{R9} | | 05 ^{R9} | | 6 | |
| 7 | 06 | 36 | | 06 ^{R9} | | 05 ^{R9} | | 7 | |
| 8 | 06 | 36 | | 06 | 36 | 05 ^{R9} | | 8 | |
| 9 | 06 | 36 | | 06 | 36 | 05 ^{R9} | 35 | 9 | |
| 10 | 06 | 36 | | 06 | 36 | 35 | | 10 | |
| 11 | 06 | 36 | | 06 | 36 | 35 | | 11 | |
| 12 | 06 | 21 ^S | 36 | 51 ^S | 06 | 36 | 35 | | 12 |
| 13 | 06 | 36 | | 06 | 36 | 35 | | 13 | |
| 14 | 06 | 36 | | 06 | 36 | 35 | | 14 | |
| 15 | 06 | 36 | | 06 | 36 | 35 | | 15 | |
| 16 | 06 | 36 | | 06 | 36 | 35 | | 16 | |
| 17 | 06 | 36 | | 06 | 36 | 35 | | 17 | |
| 18 | 06 | 36 | | 06 ^{A18} | 36 ^{A18} | 35 | | 18 | |
| 19 | 06 | 36 | | 06 ^{A18} | 36 ^{A18} | 35 | | 19 | |
| 20 | 05 | 35 | | 05 ^{A18} | 35 ^{A18} | 35 | | 20 | |
| 21 | 35 | | | | 35 ^{A26} | | 35 | | 21 |
| 22 | 35 | | | | 35 ^{A26} | | 35 | | 22 |
| 23 | 35 | | | | 35 ^{A26} | | 35 | | 23 |

S nur an Schultagen A18 nicht 24.12. A26 nicht 24. und 31.12. R9 Anmeldefahrt, Anmeldung mind. 30 Min. vor Abfahrt, Tel. 07071 / 34 00 0

Sie können sich diesen Aushangfahrplan auch unter www.naldo.de -> Fahrplan in der "Elektronische Fahrplanauskunft EFA" selbst ausdrucken.
 Fahrplanauskunft Baden-Württemberg: Tel: 01805-779966
 (rund um die Uhr für nur 14 Cent/Minute aus dem deutschen Festnetz, höchstens 42 Cent/Minute aus Mobilnetzen).



10



Doblerstraße → Schwabstraße



Stadtwerke Tübingen GmbH, Eisenhutstraße 6, 72072 Tübingen, Tel. 07071/157-157, E-Mail: tuebus@swtue.de

Gültig ab 13.12.2020

| Uhr | Montag - Freitag | Samstag | Sonn-/Feiertag | Uhr |
|-----|---------------------------------------|-------------------------------------|---------------------|-----|
| 6 | 07 37 | 07 ^{R9} | 06 ^{R9} | 6 |
| 7 | 07 37 | 07 ^{R9} | 06 ^{R9} | 7 |
| 8 | 07 37 | 07 37 | 06 ^{R9} | 8 |
| 9 | 07 37 | 07 37 | 06 ^{R9} 36 | 9 |
| 10 | 07 37 | 07 37 | 36 | 10 |
| 11 | 07 37 | 07 37 | 36 | 11 |
| 12 | 07 22 ^S 37 52 ^S | 07 37 | 36 | 12 |
| 13 | 07 37 | 07 37 | 36 | 13 |
| 14 | 07 37 | 07 37 | 36 | 14 |
| 15 | 07 37 | 07 37 | 36 | 15 |
| 16 | 07 37 | 07 37 | 36 | 16 |
| 17 | 07 37 | 07 37 | 36 | 17 |
| 18 | 07 37 | 07 ^{A18} 37 ^{A18} | 36 | 18 |
| 19 | 07 37 | 07 ^{A18} 37 ^{A18} | 36 | 19 |
| 20 | 06 36 | 06 ^{A18} 36 ^{A18} | 36 | 20 |
| 21 | 36 | 36 ^{A26} | 36 | 21 |
| 22 | 36 | 36 ^{A26} | 36 | 22 |
| 23 | 36 | 36 ^{A26} | 36 | 23 |

S nur an Schultagen A18 nicht 24.12. A26 nicht 24. und 31.12. R9 Anmeldefahrt, Anmeldung mind. 30 Min. vor Abfahrt, Tel. 07071 / 34 00 0

Sie können sich diesen Aushangfahrplan auch unter www.naldo.de -> Fahrplan in der "Elektronische Fahrplanauskunft EFA" selbst ausdrucken.
 Fahrplanauskunft Baden-Württemberg: Tel: 01805-779966
 (rund um die Uhr für nur 14 Cent/Minute aus dem deutschen Festnetz, höchstens 42 Cent/Minute aus Mobilnetzen).



10



Wielandshöhe → Schwabstraße



Stadtwerke Tübingen GmbH, Eisenhutstraße 6, 72072 Tübingen, Tel. 07071/157-157, E-Mail: tuebus@swtue.de

Gültig ab 13.12.2020

| Uhr | Montag - Freitag | Samstag | Sonn-/Feiertag | Uhr |
|-----|---------------------------------------|-------------------------------------|---------------------|-----|
| 6 | 09 39 | 09 ^{R9} | 06 ^{R9} | 6 |
| 7 | 09 39 | 09 ^{R9} | 06 ^{R9} | 7 |
| 8 | 09 39 | 09 39 | 06 ^{R9} | 8 |
| 9 | 09 39 | 09 39 | 06 ^{R9} 36 | 9 |
| 10 | 09 39 | 09 39 | 36 | 10 |
| 11 | 09 39 | 09 39 | 36 | 11 |
| 12 | 09 24 ^S 39 54 ^S | 09 39 | 36 | 12 |
| 13 | 09 39 | 09 39 | 36 | 13 |
| 14 | 09 39 | 09 39 | 36 | 14 |
| 15 | 09 39 | 09 39 | 36 | 15 |
| 16 | 09 39 | 09 39 | 36 | 16 |
| 17 | 09 39 | 09 39 | 36 | 17 |
| 18 | 09 39 | 09 ^{A18} 39 ^{A18} | 36 | 18 |
| 19 | 09 39 | 09 ^{A18} 39 ^{A18} | 36 | 19 |
| 20 | 06 36 | 06 ^{A18} 36 ^{A18} | 36 | 20 |
| 21 | 36 | 36 ^{A26} | 36 | 21 |
| 22 | 36 | 36 ^{A26} | 36 | 22 |
| 23 | 36 | 36 ^{A26} | 36 | 23 |

S nur an Schultagen A18 nicht 24.12. A26 nicht 24. und 31.12. R9 Anmeldefahrt, Anmeldung mind. 30 Min. vor Abfahrt, Tel. 07071 / 34 00 0

Sie können sich diesen Aushangfahrplan auch unter www.naldo.de -> Fahrplan in der "Elektronische Fahrplanauskunft EFA" selbst ausdrucken.
 Fahrplanauskunft Baden-Württemberg: Tel: 01805-779966
 (rund um die Uhr für nur 14 Cent/Minute aus dem deutschen Festnetz, höchstens 42 Cent/Minute aus Mobilnetzen).



10



Kleiststraße → Schwabstraße



Stadtwerke Tübingen GmbH, Eisenhutstraße 6, 72072 Tübingen, Tel. 07071/157-157, E-Mail: tuebus@swtue.de

Gültig ab 13.12.2020

| Uhr | Montag - Freitag | Samstag | Sonn-/Feiertag | Uhr |
|-----|---------------------------------------|-------------------------------------|---------------------|-----|
| 6 | 09 39 | 09 ^{R9} | 07 ^{R9} | 6 |
| 7 | 09 39 | 09 ^{R9} | 07 ^{R9} | 7 |
| 8 | 09 39 | 09 39 | 07 ^{R9} | 8 |
| 9 | 09 39 | 09 39 | 07 ^{R9} 37 | 9 |
| 10 | 09 39 | 09 39 | 37 | 10 |
| 11 | 09 39 | 09 39 | 37 | 11 |
| 12 | 09 24 ^S 39 54 ^S | 09 39 | 37 | 12 |
| 13 | 09 39 | 09 39 | 37 | 13 |
| 14 | 09 39 | 09 39 | 37 | 14 |
| 15 | 09 39 | 09 39 | 37 | 15 |
| 16 | 09 39 | 09 39 | 37 | 16 |
| 17 | 09 39 | 09 39 | 37 | 17 |
| 18 | 09 39 | 09 ^{A18} 39 ^{A18} | 37 | 18 |
| 19 | 09 39 | 09 ^{A18} 39 ^{A18} | 37 | 19 |
| 20 | 07 37 | 07 ^{A18} 37 ^{A18} | 37 | 20 |
| 21 | 37 | 37 ^{A26} | 37 | 21 |
| 22 | 37 | 37 ^{A26} | 37 | 22 |
| 23 | 37 | 37 ^{A26} | 37 | 23 |

S nur an Schultagen A18 nicht 24.12. A26 nicht 24. und 31.12. R9 Anmeldefahrt, Anmeldung mind. 30 Min. vor Abfahrt, Tel. 07071 / 34 00 0

Sie können sich diesen Aushangfahrplan auch unter www.naldo.de -> Fahrplan in der "Elektronische Fahrplanauskunft EFA" selbst ausdrucken.
 Fahrplanauskunft Baden-Württemberg: Tel: 01805-779966
 (rund um die Uhr für nur 14 Cent/Minute aus dem deutschen Festnetz, höchstens 42 Cent/Minute aus Mobilnetzen).



10



Stauffenbergstraße → Schwabstraße



Stadtwerke Tübingen GmbH, Eisenhutstraße 6, 72072 Tübingen, Tel. 07071/157-157, E-Mail: tuebus@swtue.de

Gültig ab 13.12.2020

| Uhr | Montag - Freitag | | | | Samstag | | Sonn-/Feiertag | | Uhr |
|-----|------------------|-----------------|----|-----------------|-------------------|-------------------|---------------------|--|-----|
| 6 | 10 | 40 | | | 10 ^{R9} | | 08 ^{R9} | | 6 |
| 7 | 10 | 40 | | | 10 ^{R9} | | 08 ^{R9} | | 7 |
| 8 | 10 | 40 | | | 10 | 40 | 08 ^{R9} | | 8 |
| 9 | 10 | 40 | | | 10 | 40 | 08 ^{R9} 38 | | 9 |
| 10 | 10 | 40 | | | 10 | 40 | 38 | | 10 |
| 11 | 10 | 40 | | | 10 | 40 | 38 | | 11 |
| 12 | 10 | 25 ^S | 40 | 55 ^S | 10 | 40 | 38 | | 12 |
| 13 | 10 | 40 | | | 10 | 40 | 38 | | 13 |
| 14 | 10 | 40 | | | 10 | 40 | 38 | | 14 |
| 15 | 10 | 40 | | | 10 | 40 | 38 | | 15 |
| 16 | 10 | 40 | | | 10 | 40 | 38 | | 16 |
| 17 | 10 | 40 | | | 10 | 40 | 38 | | 17 |
| 18 | 10 | 40 | | | 10 ^{A18} | 40 ^{A18} | 38 | | 18 |
| 19 | 10 | 40 | | | 10 ^{A18} | 40 ^{A18} | 38 | | 19 |
| 20 | 08 | 38 | | | 08 ^{A18} | 38 ^{A18} | 38 | | 20 |
| 21 | 38 | | | | 38 ^{A26} | | 38 | | 21 |
| 22 | 38 | | | | 38 ^{A26} | | 38 | | 22 |
| 23 | 38 | | | | 38 ^{A26} | | 38 | | 23 |

S nur an Schultagen A18 nicht 24.12. A26 nicht 24. und 31.12. R9 Anmeldefahrt, Anmeldung mind. 30 Min. vor Abfahrt, Tel. 07071 / 34 00 0

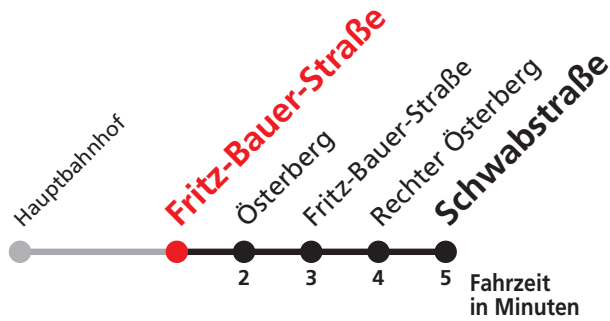
Sie können sich diesen Aushangfahrplan auch unter www.naldo.de -> Fahrplan in der "Elektronische Fahrplanauskunft EFA" selbst ausdrucken.
 Fahrplanauskunft Baden-Württemberg: Tel: 01805-779966
 (rund um die Uhr für nur 14 Cent/Minute aus dem deutschen Festnetz, höchstens 42 Cent/Minute aus Mobilnetzen).



10



Fritz-Bauer-Straße → Schwabstraße



Stadtwerke Tübingen GmbH, Eisenhutstraße 6, 72072 Tübingen, Tel. 07071/157-157, E-Mail: tuebus@swtue.de

Gültig ab 13.12.2020

| Uhr | Montag - Freitag | | | | Samstag | | Sonn-/Feiertag | | Uhr |
|-----|------------------|-----------------|----|-----------------|-------------------|-------------------|------------------|----|-----|
| 6 | 11 | 41 | | | 11 ^{R9} | | 09 ^{R9} | | 6 |
| 7 | 11 | 41 | | | 11 ^{R9} | | 09 ^{R9} | | 7 |
| 8 | 11 | 41 | | | 11 | 41 | 09 ^{R9} | | 8 |
| 9 | 11 | 41 | | | 11 | 41 | 09 ^{R9} | 39 | 9 |
| 10 | 11 | 41 | | | 11 | 41 | 39 | | 10 |
| 11 | 11 | 41 | | | 11 | 41 | 39 | | 11 |
| 12 | 11 | 26 ^S | 41 | 56 ^S | 11 | 41 | 39 | | 12 |
| 13 | 11 | 41 | | | 11 | 41 | 39 | | 13 |
| 14 | 11 | 41 | | | 11 | 41 | 39 | | 14 |
| 15 | 11 | 41 | | | 11 | 41 | 39 | | 15 |
| 16 | 11 | 41 | | | 11 | 41 | 39 | | 16 |
| 17 | 11 | 41 | | | 11 | 41 | 39 | | 17 |
| 18 | 11 | 41 | | | 11 ^{A18} | 41 ^{A18} | 39 | | 18 |
| 19 | 11 | 41 | | | 11 ^{A18} | 41 ^{A18} | 39 | | 19 |
| 20 | 09 | 39 | | | 09 ^{A18} | 39 ^{A18} | 39 | | 20 |
| 21 | 39 | | | | 39 ^{A26} | | 39 | | 21 |
| 22 | 39 | | | | 39 ^{A26} | | 39 | | 22 |
| 23 | 39 | | | | 39 ^{A26} | | 39 | | 23 |

S nur an Schultagen A18 nicht 24.12. A26 nicht 24. und 31.12. R9 Anmeldefahrt, Anmeldung mind. 30 Min. vor Abfahrt, Tel. 07071 / 34 00 0

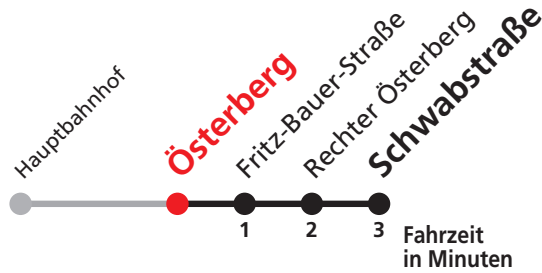
Sie können sich diesen Aushangfahrplan auch unter www.naldo.de -> Fahrplan in der "Elektronische Fahrplanauskunft EFA" selbst ausdrucken.
 Fahrplanauskunft Baden-Württemberg: Tel: 01805-779966
 (rund um die Uhr für nur 14 Cent/Minute aus dem deutschen Festnetz, höchstens 42 Cent/Minute aus Mobilnetzen).



10



Österberg → Schwabstraße



Stadtwerke Tübingen GmbH, Eisenhutstraße 6, 72072 Tübingen, Tel. 07071/157-157, E-Mail: tuebus@swtue.de

Gültig ab 13.12.2020

| Uhr | Montag - Freitag | | | | Samstag | | Sonn-/Feiertag | | Uhr |
|-----|------------------|-----------------|----|-----------------|-------------------|-------------------|------------------|----|-----|
| 6 | 13 | 43 | | | 13 ^{R9} | | 11 ^{R9} | | 6 |
| 7 | 13 | 43 | | | 13 ^{R9} | | 11 ^{R9} | | 7 |
| 8 | 13 | 43 | | | 13 | 43 | 11 ^{R9} | | 8 |
| 9 | 13 | 43 | | | 13 | 43 | 11 ^{R9} | 41 | 9 |
| 10 | 13 | 43 | | | 13 | 43 | 41 | | 10 |
| 11 | 13 | 43 | | | 13 | 43 | 41 | | 11 |
| 12 | 13 | 28 ^S | 43 | 58 ^S | 13 | 43 | 41 | | 12 |
| 13 | 13 | 43 | | | 13 | 43 | 41 | | 13 |
| 14 | 13 | 43 | | | 13 | 43 | 41 | | 14 |
| 15 | 13 | 43 | | | 13 | 43 | 41 | | 15 |
| 16 | 13 | 43 | | | 13 | 43 | 41 | | 16 |
| 17 | 13 | 43 | | | 13 | 43 | 41 | | 17 |
| 18 | 13 | 43 | | | 13 ^{A18} | 43 ^{A18} | 41 | | 18 |
| 19 | 13 | 43 | | | 13 ^{A18} | 43 ^{A18} | 41 | | 19 |
| 20 | 11 | 41 | | | 11 ^{A18} | 41 ^{A18} | 41 | | 20 |
| 21 | 41 | | | | 41 ^{A26} | | 41 | | 21 |
| 22 | 41 | | | | 41 ^{A26} | | 41 | | 22 |
| 23 | 41 | | | | 41 ^{A26} | | 41 | | 23 |

S nur an Schultagen A18 nicht 24.12. A26 nicht 24. und 31.12. R9 Anmeldefahrt, Anmeldung mind. 30 Min. vor Abfahrt, Tel. 07071 / 34 00 0

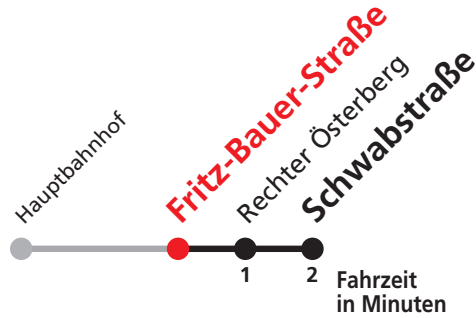
Sie können sich diesen Aushangfahrplan auch unter www.naldo.de -> Fahrplan in der "Elektronische Fahrplanauskunft EFA" selbst ausdrucken.
 Fahrplanauskunft Baden-Württemberg: Tel: 01805-779966
 (rund um die Uhr für nur 14 Cent/Minute aus dem deutschen Festnetz, höchstens 42 Cent/Minute aus Mobilnetzen).



10



Fritz-Bauer-Straße → Schwabstraße



Stadtwerke Tübingen GmbH, Eisenhutstraße 6, 72072 Tübingen, Tel. 07071/157-157, E-Mail: tuebus@swtue.de

Gültig ab 13.12.2020

| Uhr | Montag - Freitag | | | | Samstag | | Sonn-/Feiertag | | Uhr |
|-----|------------------|-----------------|----|-----------------|-------------------|-------------------|------------------|----|-----|
| 6 | 14 | 44 | | | 14 ^{R9} | | 12 ^{R9} | | 6 |
| 7 | 14 | 44 | | | 14 ^{R9} | | 12 ^{R9} | | 7 |
| 8 | 14 | 44 | | | 14 | 44 | 12 ^{R9} | | 8 |
| 9 | 14 | 44 | | | 14 | 44 | 12 ^{R9} | 42 | 9 |
| 10 | 14 | 44 | | | 14 | 44 | 42 | | 10 |
| 11 | 14 | 44 | | | 14 | 44 | 42 | | 11 |
| 12 | 14 | 29 ^S | 44 | 59 ^S | 14 | 44 | 42 | | 12 |
| 13 | 14 | 44 | | | 14 | 44 | 42 | | 13 |
| 14 | 14 | 44 | | | 14 | 44 | 42 | | 14 |
| 15 | 14 | 44 | | | 14 | 44 | 42 | | 15 |
| 16 | 14 | 44 | | | 14 | 44 | 42 | | 16 |
| 17 | 14 | 44 | | | 14 | 44 | 42 | | 17 |
| 18 | 14 | 44 | | | 14 ^{A18} | 44 ^{A18} | 42 | | 18 |
| 19 | 14 | 44 | | | 14 ^{A18} | 44 ^{A18} | 42 | | 19 |
| 20 | 12 | 42 | | | 12 ^{A18} | 42 ^{A18} | 42 | | 20 |
| 21 | 42 | | | | 42 ^{A26} | | 42 | | 21 |
| 22 | 42 | | | | 42 ^{A26} | | 42 | | 22 |
| 23 | 42 | | | | 42 ^{A26} | | 42 | | 23 |

S nur an Schultagen A18 nicht 24.12. A26 nicht 24. und 31.12. R9 Anmeldefahrt, Anmeldung mind. 30 Min. vor Abfahrt, Tel. 07071 / 34 00 0

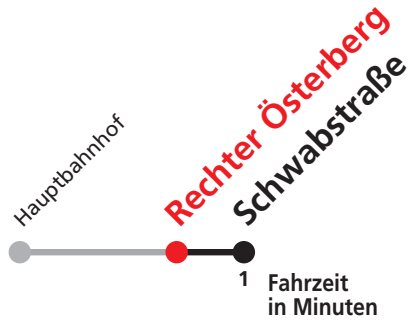
Sie können sich diesen Aushangfahrplan auch unter www.naldo.de -> Fahrplan in der "Elektronische Fahrplanauskunft EFA" selbst ausdrucken.
 Fahrplanauskunft Baden-Württemberg: Tel: 01805-779966
 (rund um die Uhr für nur 14 Cent/Minute aus dem deutschen Festnetz, höchstens 42 Cent/Minute aus Mobilnetzen).



10



Rechter Österberg → Schwabstraße



Stadtwerke Tübingen GmbH, Eisenhutstraße 6, 72072 Tübingen, Tel. 07071/157-157, E-Mail: tuebus@swtue.de

Gültig ab 13.12.2020

| Uhr | Montag - Freitag | | | Samstag | | Sonn-/Feiertag | | Uhr |
|-----|------------------|-----------------|----|-------------------|-------------------|------------------|----|-----|
| 6 | 15 | 45 | | 15 ^{R9} | | 13 ^{R9} | | 6 |
| 7 | 15 | 45 | | 15 ^{R9} | | 13 ^{R9} | | 7 |
| 8 | 15 | 45 | | 15 | 45 | 13 ^{R9} | | 8 |
| 9 | 15 | 45 | | 15 | 45 | 13 ^{R9} | 43 | 9 |
| 10 | 15 | 45 | | 15 | 45 | 43 | | 10 |
| 11 | 15 | 45 | | 15 | 45 | 43 | | 11 |
| 12 | 15 | 30 ^S | 45 | 15 | 45 | 43 | | 12 |
| 13 | 00 ^S | 15 | 45 | 15 | 45 | 43 | | 13 |
| 14 | 15 | 45 | | 15 | 45 | 43 | | 14 |
| 15 | 15 | 45 | | 15 | 45 | 43 | | 15 |
| 16 | 15 | 45 | | 15 | 45 | 43 | | 16 |
| 17 | 15 | 45 | | 15 | 45 | 43 | | 17 |
| 18 | 15 | 45 | | 15 ^{A18} | 45 ^{A18} | 43 | | 18 |
| 19 | 15 | 45 | | 15 ^{A18} | 45 ^{A18} | 43 | | 19 |
| 20 | 13 | 43 | | 13 ^{A18} | 43 ^{A18} | 43 | | 20 |
| 21 | 43 | | | 43 ^{A26} | | 43 | | 21 |
| 22 | 43 | | | 43 ^{A26} | | 43 | | 22 |
| 23 | 43 | | | 43 ^{A26} | | 43 | | 23 |

S nur an Schultagen A18 nicht 24.12. A26 nicht 24. und 31.12. R9 Anmeldefahrt, Anmeldung mind. 30 Min. vor Abfahrt, Tel. 07071 / 34 00 0

Sie können sich diesen Aushangfahrplan auch unter www.naldo.de -> Fahrplan in der "Elektronische Fahrplanauskunft EFA" selbst ausdrucken.
 Fahrplanauskunft Baden-Württemberg: Tel: 01805-779966
 (rund um die Uhr für nur 14 Cent/Minute aus dem deutschen Festnetz, höchstens 42 Cent/Minute aus Mobilnetzen).