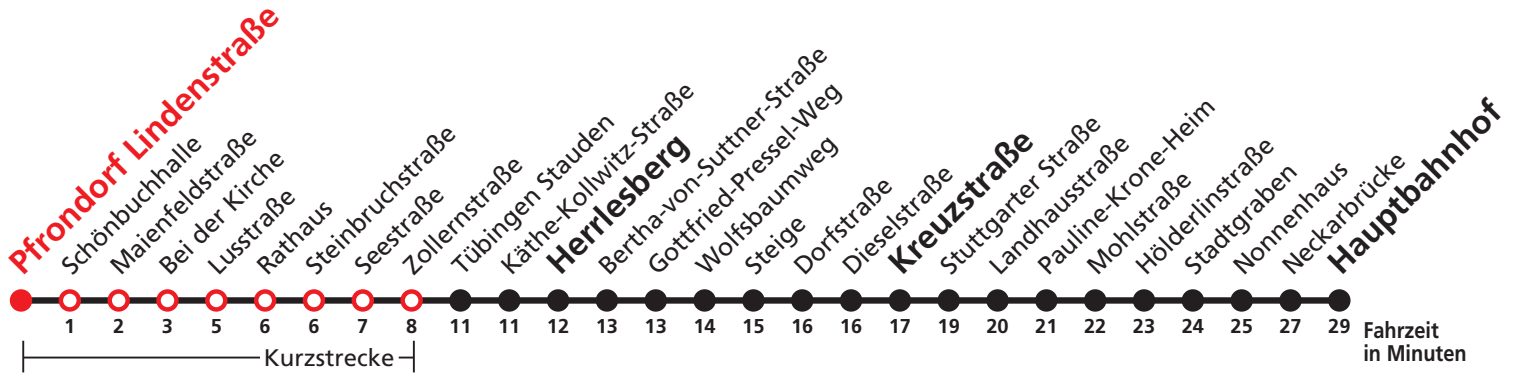




1



Pfrondorf Lindenstraße → Herrlesberg → Kreuzstraße → Tübingen Hauptbahnhof



Stadtwerke Tübingen GmbH, Eisenhutstraße 6, 72072 Tübingen, Tel. 07071/157-157, E-Mail: tuebus@swtue.de

Gültig ab 13.12.2020

Uhr	Mo - Fr (Normal)	Mo - Fr (Ferien)	Samstag	Sonn-/Feiertag	Uhr
5	06 26	06 26	06 46	06 46	5
6			26 56	26 56	6
7			26 56	26 56	7
8				26 56	8
9				26 56	9
10				26 56	10
11				26 56	11
12				26 56	12
13				26 56	13
14				26 56	14
15				26 56	15
16				26 56	16
17				26 56	17
18				26 56	18
19	48	56	56 ^{A18}	26 56	19
20	26 56	26 56	26 ^{A18} 56 ^{A18}	26 56	20
21	26 56	26 56	26 ^{A26} 56 ^{A26}	26 56	21
22	26 56	26 56	26 ^{A26} 56 ^{A26}	26 56	22
23	26 56	26 56	26 ^{A26} 56 ^{A26}	26 56	23

A18 nicht 24.12.

A26 nicht 24. und 31.12.

Normalfahrplan gilt nicht in den Ferien vom 28.12.20 bis 08.01.21 und nicht vom 02.08.21 bis 10.09.21.

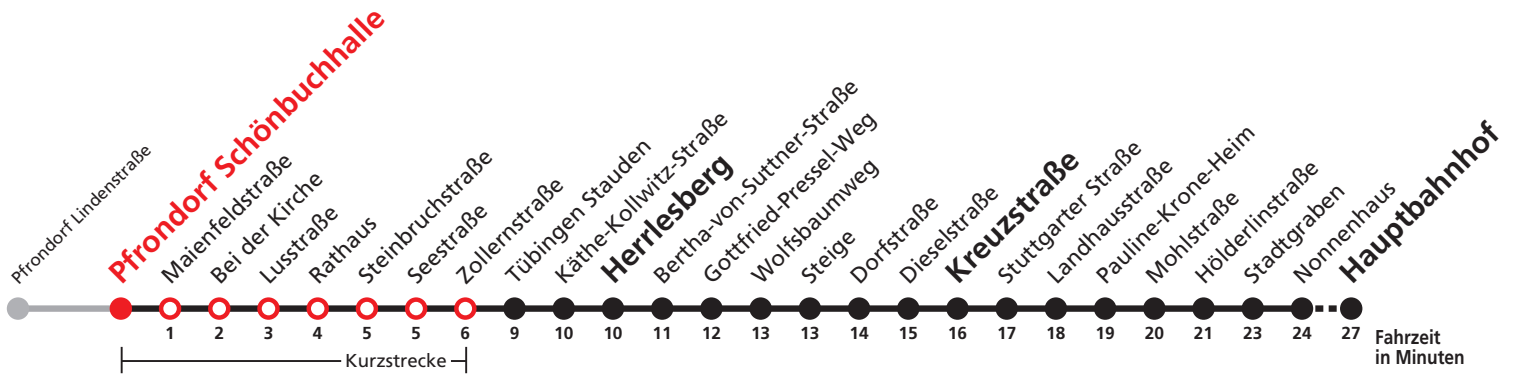
Sie können sich diesen Aushangfahrplan auch unter www.naldo.de -> Fahrplan in der "Elektronische Fahrplanauskunft EFA" selbst ausdrucken.
 Fahrplanauskunft Baden-Württemberg: Tel: 01805-779966
 (rund um die Uhr für nur 14 Cent/Minute aus dem deutschen Festnetz, höchstens 42 Cent/Minute aus Mobilnetzen).



1



Pfrondorf Schönbuchhalle → Herrlesberg → Kreuzstraße → Tübingen Hauptbahnhof



Stadtwerke Tübingen GmbH, Eisenhutstraße 6, 72072 Tübingen, Tel. 07071/157-157, E-Mail: tuebus@swtue.de

Gültig ab 13.12.2020

Uhr	Mo - Fr (Normal)	Mo - Fr (Ferien)	Samstag	Sonn-/Feiertag	Uhr
5	07 27	07 27	07 47	07 47	5
6			27 57	27 57	6
7			27 57	27 57	7
8				27 57	8
9				27 57	9
10				27 57	10
11				27 57	11
12				27 57	12
13				27 57	13
14				27 57	14
15				27 57	15
16				27 57	16
17				27 57	17
18				27 57	18
19	49	57	57 ^{A18}	27 57	19
20	27 57	27 57	27 ^{A18} 57 ^{A18}	27 57	20
21	27 57	27 57	27 ^{A26} 57 ^{A26}	27 57	21
22	27 57	27 57	27 ^{A26} 57 ^{A26}	27 57	22
23	27 57	27 57	27 ^{A26} 57 ^{A26}	27 57	23

A18 nicht 24.12.

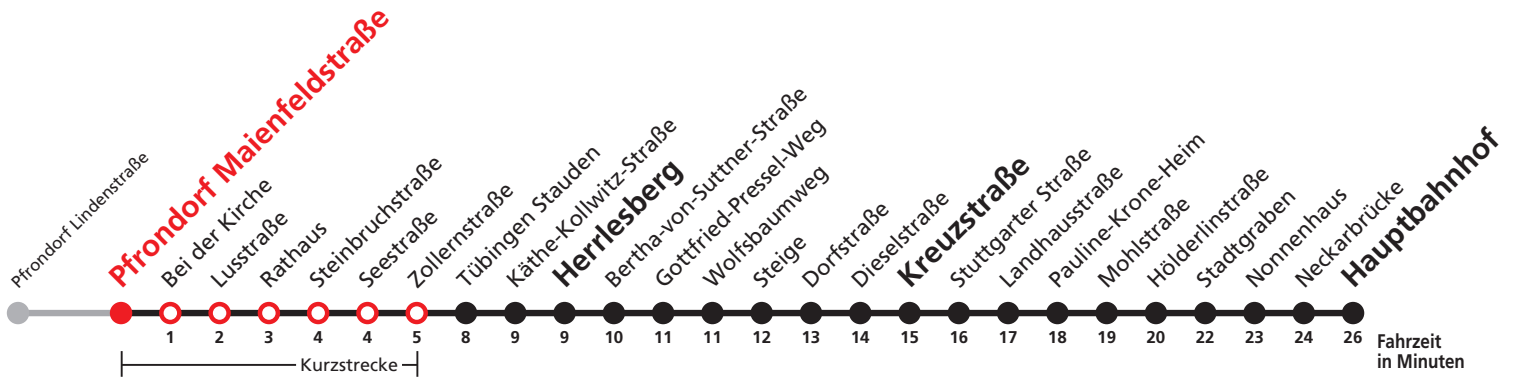
A26 nicht 24. und 31.12.

Normalfahrplan gilt nicht in den Ferien vom 28.12.20 bis 08.01.21 und nicht vom 02.08.21 bis 10.09.21.

Sie können sich diesen Aushangfahrplan auch unter www.naldo.de -> Fahrplan in der "Elektronische Fahrplanauskunft EFA" selbst ausdrucken.
 Fahrplanauskunft Baden-Württemberg: Tel: 01805-779966
 (rund um die Uhr für nur 14 Cent/Minute aus dem deutschen Festnetz, höchstens 42 Cent/Minute aus Mobilnetzen).



Pfrondorf Maienfeldstraße → Herrlesberg → Kreuzstraße → Tübingen Hauptbahnhof



Stadtwerke Tübingen GmbH, Eisenhutstraße 6, 72072 Tübingen, Tel. 07071/157-157, E-Mail: tuebus@swtue.de

Gültig ab 13.12.2020

Uhr	Mo - Fr (Normal)	Mo - Fr (Ferien)	Samstag	Sonn-/Feiertag	Uhr
5	08 28	08 28	08 48	08 48	5
6			28 58	28 58	6
7			28 58	28 58	7
8				28 58	8
9				28 58	9
10				28 58	10
11				28 58	11
12				28 58	12
13				28 58	13
14				28 58	14
15				28 58	15
16				28 58	16
17				28 58	17
18				28 58	18
19	50	58	58 ^{A18}	28 58	19
20	28 58	28 58	28 ^{A18} 58 ^{A18}	28 58	20
21	28 58	28 58	28 ^{A26} 58 ^{A26}	28 58	21
22	28 58	28 58	28 ^{A26} 58 ^{A26}	28 58	22
23	28 58	28 58	28 ^{A26} 58 ^{A26}	28 58	23

A18 nicht 24.12.

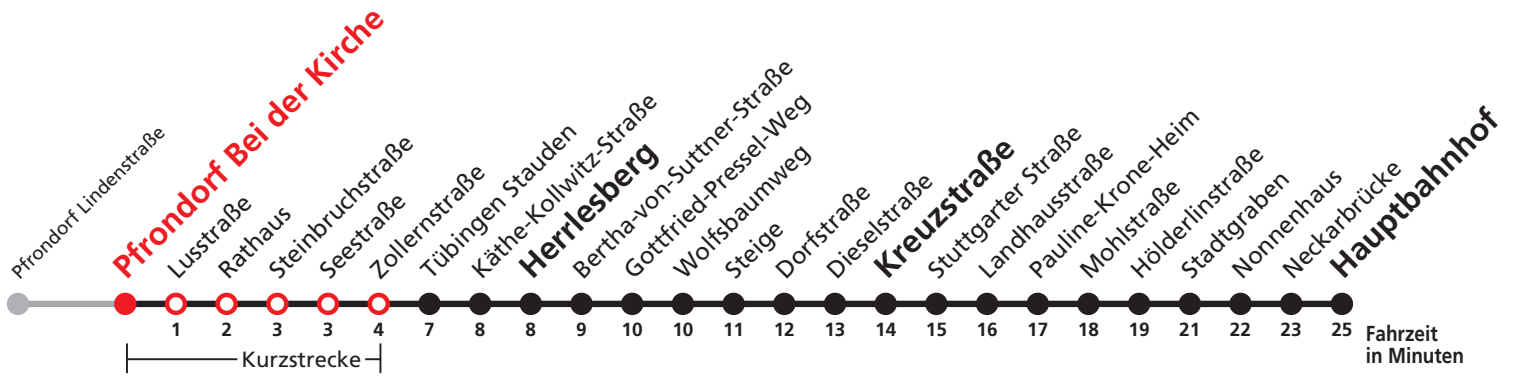
A26 nicht 24. und 31.12.

Normalfahrplan gilt nicht in den Ferien vom 28.12.20 bis 08.01.21 und nicht vom 02.08.21 bis 10.09.21.

Sie können sich diesen Aushangfahrplan auch unter www.naldo.de -> Fahrplan in der "Elektronische Fahrplanauskunft EFA" selbst ausdrucken.
 Fahrplanauskunft Baden-Württemberg: Tel: 01805-779966
 (rund um die Uhr für nur 14 Cent/Minute aus dem deutschen Festnetz, höchstens 42 Cent/Minute aus Mobilnetzen).



Pfrondorf Bei der Kirche → Herrlesberg → Kreuzstraße → Tübingen Hauptbahnhof



Stadtwerke Tübingen GmbH, Eisenhutstraße 6, 72072 Tübingen, Tel. 07071/157-157, E-Mail: tuebus@swtue.de

Gültig ab 13.12.2020

Uhr	Mo - Fr (Normal)	Mo - Fr (Ferien)	Samstag	Sonn-/Feiertag	Uhr
5	09 29	09 29	09 49	09 49	5
6			29 59	29 59	6
7			29 59	29 59	7
8				29 59	8
9				29 59	9
10				29 59	10
11				29 59	11
12				29 59	12
13				29 59	13
14				29 59	14
15				29 59	15
16				29 59	16
17				29 59	17
18				29 59	18
19	51	59	59 ^{A18}	29 59	19
20	29 59	29 59	29 ^{A18} 59 ^{A18}	29 59	20
21	29 59	29 59	29 ^{A26} 59 ^{A26}	29 59	21
22	29 59	29 59	29 ^{A26} 59 ^{A26}	29 59	22
23	29 59	29 59	29 ^{A26} 59 ^{A26}	29 59	23

A18 nicht 24.12.

A26 nicht 24. und 31.12.

Normalfahrplan gilt nicht in den Ferien vom 28.12.20 bis 08.01.21 und nicht vom 02.08.21 bis 10.09.21.

Sie können sich diesen Aushangfahrplan auch unter www.naldo.de -> Fahrplan in der "Elektronische Fahrplanauskunft EFA" selbst ausdrucken.
 Fahrplanauskunft Baden-Württemberg: Tel: 01805-779966
 (rund um die Uhr für nur 14 Cent/Minute aus dem deutschen Festnetz, höchstens 42 Cent/Minute aus Mobilnetzen).



Pfrondorf Lusstraße → Herrlesberg → Kreuzstraße → Tübingen Hauptbahnhof



Stadtwerke Tübingen GmbH, Eisenhutstraße 6, 72072 Tübingen, Tel. 07071/157-157, E-Mail: tuebus@swtue.de

Gültig ab 13.12.2020

Uhr	Mo - Fr (Normal)	Mo - Fr (Ferien)	Samstag	Sonn-/Feiertag	Uhr
5	11 31	11 31	11 51	11 51	5
6			31	31	6
7			01 31	01 31	7
8			01	01 31	8
9				01 31	9
10				01 31	10
11				01 31	11
12				01 31	12
13				01 31	13
14				01 31	14
15				01 31	15
16				01 31	16
17				01 31	17
18				01 31	18
19	53			01 31	19
20	31	01 31	01 ^{A18} 31 ^{A18}	01 31	20
21	01 31	01 31	01 ^{A18} 31 ^{A26}	01 31	21
22	01 31	01 31	01 ^{A26} 31 ^{A26}	01 31	22
23	01 31	01 31	01 ^{A26} 31 ^{A26}	01 31	23
0	01	01	01 ^{A26}	01	0

A18 nicht 24.12.

A26 nicht 24. und 31.12.

Normalfahrplan gilt nicht in den Ferien vom 28.12.20 bis 08.01.21 und nicht vom 02.08.21 bis 10.09.21.

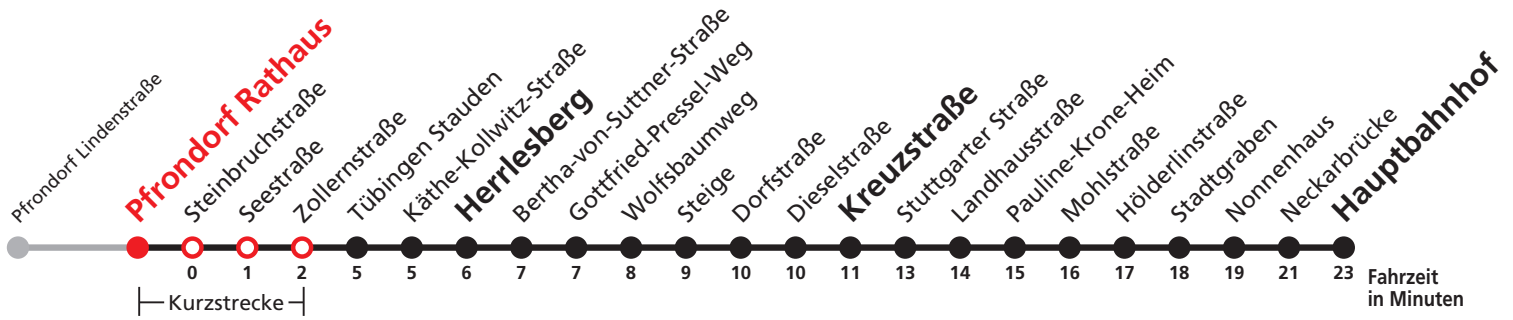
Sie können sich diesen Aushangfahrplan auch unter www.naldo.de -> Fahrplan in der "Elektronische Fahrplanauskunft EFA" selbst ausdrucken.
Fahrplanauskunft Baden-Württemberg: Tel: 01805-779966
(rund um die Uhr für nur 14 Cent/Minute aus dem deutschen Festnetz, höchstens 42 Cent/Minute aus Mobilnetzen).



1



Pfrondorf Rathaus → Herrlesberg → Kreuzstraße →
Tübingen Hauptbahnhof



Stadtwerke Tübingen GmbH, Eisenhutstraße 6, 72072 Tübingen, Tel. 07071/157-157, E-Mail: tuebus@swtue.de

Gültig ab 13.12.2020

Uhr	Mo - Fr (Normal)	Mo - Fr (Ferien)	Samstag	Sonn-/Feiertag	Uhr
5	12 32	12 32	12 52	12 52	5
6			32	32	6
7			02 32	02 32	7
8			02	02 32	8
9				02 32	9
10				02 32	10
11				02 32	11
12				02 32	12
13				02 32	13
14				02 32	14
15				02 32	15
16				02 32	16
17				02 32	17
18				02 32	18
19	54			02 32	19
20	32	02 32	02 ^{A18} 32 ^{A18}	02 32	20
21	02 32	02 32	02 ^{A18} 32 ^{A26}	02 32	21
22	02 32	02 32	02 ^{A26} 32 ^{A26}	02 32	22
23	02 32	02 32	02 ^{A26} 32 ^{A26}	02 32	23
0	02	02	02 ^{A26}	02	0

A18 nicht 24.12.

A26 nicht 24. und 31.12.

Normalfahrplan gilt nicht in den Ferien vom 28.12.20 bis 08.01.21 und nicht vom 02.08.21 bis 10.09.21.

Sie können sich diesen Aushangfahrplan auch unter www.naldo.de -> Fahrplan in der "Elektronische Fahrplanauskunft EFA" selbst ausdrucken.
Fahrplanauskunft Baden-Württemberg: Tel: 01805-779966
(rund um die Uhr für nur 14 Cent/Minute aus dem deutschen Festnetz, höchstens 42 Cent/Minute aus Mobilnetzen).



**Pfrondorf Steinbruchstraße → Herrlesberg →
Kreuzstraße → Tübingen Hauptbahnhof**



Stadtwerke Tübingen GmbH, Eisenhutstraße 6, 72072 Tübingen, Tel. 07071/157-157, E-Mail: tuebus@swtue.de

Gültig ab 13.12.2020

Uhr	Mo - Fr (Normal)	Mo - Fr (Ferien)	Samstag	Sonn-/Feiertag	Uhr
5	12 32	12 32	12 52	12 52	5
6			32	32	6
7			02 32	02 32	7
8			02	02 32	8
9				02 32	9
10				02 32	10
11				02 32	11
12				02 32	12
13				02 32	13
14				02 32	14
15				02 32	15
16				02 32	16
17				02 32	17
18				02 32	18
19	54			02 32	19
20	32	02 32	02 ^{A18} 32 ^{A18}	02 32	20
21	02 32	02 32	02 ^{A18} 32 ^{A26}	02 32	21
22	02 32	02 32	02 ^{A26} 32 ^{A26}	02 32	22
23	02 32	02 32	02 ^{A26} 32 ^{A26}	02 32	23
0	02	02	02 ^{A26}	02	0

A18 nicht 24.12.

A26 nicht 24. und 31.12.

Normalfahrplan gilt nicht in den Ferien vom 28.12.20 bis 08.01.21 und nicht vom 02.08.21 bis 10.09.21.

Alle Angaben ohne Gewähr

01.12.2020 06:37:09; 9-1-p-1-H; j21



Pfrondorf Seestraße → Herrlesberg → Kreuzstraße →
Tübingen Hauptbahnhof



Stadtwerke Tübingen GmbH, Eisenhutstraße 6, 72072 Tübingen, Tel. 07071/157-157, E-Mail: tuebus@swtue.de

Gültig ab 13.12.2020

Uhr	Mo - Fr (Normal)	Mo - Fr (Ferien)	Samstag	Sonn-/Feiertag	Uhr
5	13 33	13 33	13 53	13 53	5
6			33	33	6
7			03 33	03 33	7
8			03	03 33	8
9				03 33	9
10				03 33	10
11				03 33	11
12				03 33	12
13				03 33	13
14				03 33	14
15				03 33	15
16				03 33	16
17				03 33	17
18				03 33	18
19	55			03 33	19
20	33	03 33	03 ^{A18} 33 ^{A18}	03 33	20
21	03 33	03 33	03 ^{A18} 33 ^{A26}	03 33	21
22	03 33	03 33	03 ^{A26} 33 ^{A26}	03 33	22
23	03 33	03 33	03 ^{A26} 33 ^{A26}	03 33	23
0	03	03	03 ^{A26}	03	0

A18 nicht 24.12.

A26 nicht 24. und 31.12.

Normalfahrplan gilt nicht in den Ferien vom 28.12.20 bis 08.01.21 und nicht vom 02.08.21 bis 10.09.21.

Sie können sich diesen Aushangfahrplan auch unter www.naldo.de -> Fahrplan in der "Elektronische Fahrplanauskunft EFA" selbst ausdrucken.
Fahrplanauskunft Baden-Württemberg: Tel: 01805-779966
(rund um die Uhr für nur 14 Cent/Minute aus dem deutschen Festnetz, höchstens 42 Cent/Minute aus Mobilnetzen).



1



Pfrondorf Zollernstraße → Herrlesberg → Kreuzstraße → Tübingen Hauptbahnhof



Stadtwerke Tübingen GmbH, Eisenhutstraße 6, 72072 Tübingen, Tel. 07071/157-157, E-Mail: tuebus@swtue.de

Gültig ab 13.12.2020

Uhr	Mo - Fr (Normal)	Mo - Fr (Ferien)	Samstag	Sonn-/Feiertag	Uhr
5	14 34	14 34	14 54	14 54	5
6			34	34	6
7			04 34	04 34	7
8			04	04 34	8
9				04 34	9
10				04 34	10
11				04 34	11
12				04 34	12
13				04 34	13
14				04 34	14
15				04 34	15
16				04 34	16
17				04 34	17
18				04 34	18
19	56			04 34	19
20	34	04 34	04 ^{A18} 34 ^{A18}	04 34	20
21	04 34	04 34	04 ^{A18} 34 ^{A26}	04 34	21
22	04 34	04 34	04 ^{A26} 34 ^{A26}	04 34	22
23	04 34	04 34	04 ^{A26} 34 ^{A26}	04 34	23
0	04	04	04 ^{A26}	04	0

A18 nicht 24.12.

A26 nicht 24. und 31.12.

Normalfahrplan gilt nicht in den Ferien vom 28.12.20 bis 08.01.21 und nicht vom 02.08.21 bis 10.09.21.

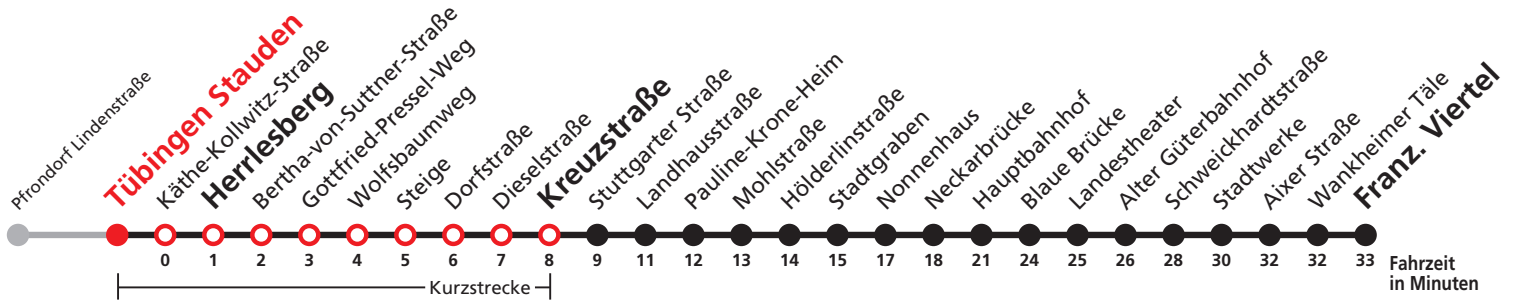
Sie können sich diesen Aushangfahrplan auch unter www.naldo.de -> Fahrplan in der "Elektronische Fahrplanauskunft EFA" selbst ausdrucken.
 Fahrplanauskunft Baden-Württemberg: Tel: 01805-779966
 (rund um die Uhr für nur 14 Cent/Minute aus dem deutschen Festnetz, höchstens 42 Cent/Minute aus Mobilnetzen).



1



Tübingen Stauden → Herrlesberg → Kreuzstraße → Tübingen Franz. Viertel



Stadtwerke Tübingen GmbH, Eisenhutstraße 6, 72072 Tübingen, Tel. 07071/157-157, E-Mail: tuebus@swtue.de

Gültig ab 13.12.2020

Uhr	Mo - Fr (Normal)	Mo - Fr (Ferien)	Samstag	Sonn-/Feiertag	Uhr
5	17 ^A 37 ^A	17 ^A 37 ^A	17 ^A 57 ^A	17 ^A 57 ^A	5
6	00 ^A 15 30 ^A 45	15 45	37 ^A	37 ^A	6
7	00 ^A 00 ^S 15 30 ^A 45	15 45	07 ^A 37 ^A	07 ^A 37 ^A	7
8	00 ^A 15 30 ^A 45	15 45	07 ^A 46	07 ^A 37 ^A	8
9	00 ^A 15 30 ^A 45	15 45	16 46	07 ^A 37 ^A	9
10	00 ^A 15 30 ^A 45	15 45	16 46	07 ^A 37 ^A	10
11	00 ^A 15 30 ^A 45	15 45	16 46	07 ^A 37 ^A	11
12	00 ^A 15 30 ^A 45	15 45	16 46	07 ^A 37 ^A	12
13	00 ^A 15 30 ^A 45	15 45	16 46	07 ^A 37 ^A	13
14	00 ^A 15 30 ^A 45	15 45	16 46	07 ^A 37 ^A	14
15	00 ^A 15 30 ^A 45	15 45	16 46	07 ^A 37 ^A	15
16	00 ^A 15 30 ^A 45	15 45	16 46	07 ^A 37 ^A	16
17	00 ^A 15 30 ^A 45	15 45	16 46	07 ^A 37 ^A	17
18	00 ^A 15 30 ^A 45	15 45	16 ^{A18} 46 ^{A18}	07 ^A 37 ^A	18
19	00 ^A 15 30 ^A 45 59 ^A	15 45	16 ^{A18} 46 ^{A18}	07 ^A 37 ^A	19
20	37 ^A	07 ^A 37 ^A	07 ^A _{A18} 37 ^A _{A18}	07 ^A 37 ^A	20
21	07 ^A 37 ^A	07 ^A 37 ^A	07 ^A _{A18} 37 ^A _{A26}	07 ^A 37 ^A	21
22	07 ^A 37 ^A	07 ^A 37 ^A	07 ^A _{A26} 37 ^A _{A26}	07 ^A 37 ^A	22
23	07 ^A 37 ^A	07 ^A 37 ^A	07 ^A _{A26} 37 ^A _{A26}	07 ^A 37 ^A	23
0	07 ^A	07 ^A	07 ^A _{A26}	07 ^A	0

A bis Tübingen Hauptbahnhof

S nur an Schultagen

A18 nicht 24.12.

A26 nicht 24. und 31.12.

Normalfahrplan gilt nicht in den Ferien vom 28.12.20 bis 08.01.21 und nicht vom 02.08.21 bis 10.09.21.

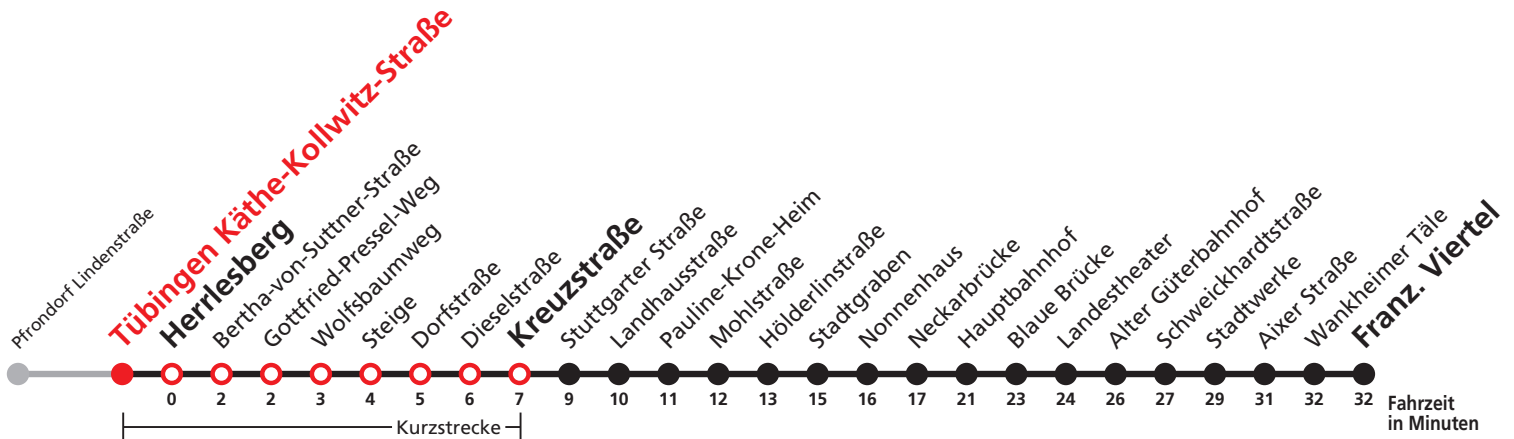
Sie können sich diesen Aushangfahrplan auch unter www.naldo.de -> Fahrplan in der "Elektronische Fahrplanauskunft EFA" selbst ausdrucken.
 Fahrplanauskunft Baden-Württemberg: Tel: 01805-779966
 (rund um die Uhr für nur 14 Cent/Minute aus dem deutschen Festnetz, höchstens 42 Cent/Minute aus Mobilnetzen).



1



Tübingen Käthe-Kollwitz-Straße → Herrlesberg → Kreuzstraße → Tübingen Franz. Viertel



Stadtwerke Tübingen GmbH, Eisenhutstraße 6, 72072 Tübingen, Tel. 07071/157-157, E-Mail: tuebus@swtue.de

Gültig ab 13.12.2020

Uhr	Mo - Fr (Normal)	Mo - Fr (Ferien)	Samstag	Sonn-/Feiertag	Uhr
5	17 ^A 37 ^A	17 ^A 37 ^A	17 ^A 57 ^A	17 ^A 57 ^A	5
6	00 ^A 15 30 ^A 45	15 45	38 ^A	37 ^A	6
7	00 ^A 00 ^S 15 30 ^A 45	15 45	08 ^A 38 ^A	07 ^A 37 ^A	7
8	00 ^A 15 30 ^A 45	15 45	08 ^A 46	07 ^A 37 ^A	8
9	00 ^A 15 30 ^A 45	15 45	16 46	07 ^A 37 ^A	9
10	00 ^A 15 30 ^A 45	15 45	16 46	07 ^A 37 ^A	10
11	00 ^A 15 30 ^A 45	15 45	16 46	07 ^A 37 ^A	11
12	00 ^A 15 30 ^A 45	15 45	16 46	07 ^A 37 ^A	12
13	00 ^A 15 30 ^A 45	15 45	16 46	07 ^A 37 ^A	13
14	00 ^A 15 30 ^A 45	15 45	16 46	07 ^A 37 ^A	14
15	00 ^A 15 30 ^A 45	15 45	16 46	07 ^A 37 ^A	15
16	00 ^A 15 30 ^A 45	15 45	16 46	07 ^A 37 ^A	16
17	00 ^A 15 30 ^A 45	15 45	16 46	07 ^A 37 ^A	17
18	00 ^A 15 30 ^A 45	15 45	16 ^{A18} 46 ^{A18}	07 ^A 37 ^A	18
19	00 ^A 15 30 ^A 45 59 ^A	15 45	16 ^{A18} 46 ^{A18}	07 ^A 37 ^A	19
20	37 ^A	07 ^A 37 ^A	07 ^A _{A18} 37 ^A _{A18}	07 ^A 37 ^A	20
21	07 ^A 37 ^A	07 ^A 37 ^A	07 ^A _{A18} 37 ^A _{A26}	07 ^A 37 ^A	21
22	07 ^A 37 ^A	07 ^A 37 ^A	07 ^A _{A26} 37 ^A _{A26}	07 ^A 37 ^A	22
23	07 ^A 37 ^A	07 ^A 37 ^A	07 ^A _{A26} 37 ^A _{A26}	07 ^A 37 ^A	23
0	07 ^A	07 ^A	07 ^A _{A26}	07 ^A	0

A bis Tübingen Hauptbahnhof

S nur an Schultagen


A18 nicht 24.12.

A26 nicht 24. und 31.12.

Normalfahrplan gilt nicht in den Ferien vom 28.12.20 bis 08.01.21 und nicht vom 02.08.21 bis 10.09.21.



Tübingen Herrlesberg → Kreuzstraße → Tübingen Franz. Viertel



Stadtwerke Tübingen GmbH, Eisenhutstraße 6, 72072 Tübingen, Tel. 07071/157-157, E-Mail: tuebus@swtue.de

Gültig ab 13.12.2020

Uhr	Mo - Fr (Normal)					Mo - Fr (Ferien)		Samstag		Sonn-/Feiertag		Uhr
5	18 ^A	38 ^A				18 ^A	38 ^A	18 ^A	58 ^A	18 ^A	58 ^A	5
6	01 ^A	16	31 ^A	46		16	46	38 ^A		38 ^A		6
7	01 ^A	01 ^A _S	16	31 ^A	46	16	46	08 ^A	38 ^A	08 ^A	38 ^A	7
8	01 ^A	16	31 ^A	46		16	46	08 ^A	47	08 ^A	38 ^A	8
9	01 ^A	16	31 ^A	46		16	46	17	47	08 ^A	38 ^A	9
10	01 ^A	16	31 ^A	46		16	46	17	47	08 ^A	38 ^A	10
11	01 ^A	16	31 ^A	46		16	46	17	47	08 ^A	38 ^A	11
12	01 ^A	16	31 ^A	46		16	46	17	47	08 ^A	38 ^A	12
13	01 ^A	16	31 ^A	46		16	46	17	47	08 ^A	38 ^A	13
14	01 ^A	16	31 ^A	46		16	46	17	47	08 ^A	38 ^A	14
15	01 ^A	16	31 ^A	46		16	46	17	47	08 ^A	38 ^A	15
16	01 ^A	16	31 ^A	46		16	46	17	47	08 ^A	38 ^A	16
17	01 ^A	16	31 ^A	46		16	46	17	47	08 ^A	38 ^A	17
18	01 ^A	16	31 ^A	46		16	46	17 ^{A18}	47 ^{A18}	08 ^A	38 ^A	18
19	01 ^A	16	31 ^A	46		16	46	17 ^{A18}	47 ^{A18}	08 ^A	38 ^A	19
20	00 ^A	38 ^A				08 ^A	38 ^A	08 ^A _{A18}	38 ^A _{A18}	08 ^A	38 ^A	20
21	08 ^A	38 ^A				08 ^A	38 ^A	08 ^A _{A18}	38 ^A _{A26}	08 ^A	38 ^A	21
22	08 ^A	38 ^A				08 ^A	38 ^A	08 ^A _{A26}	38 ^A _{A26}	08 ^A	38 ^A	22
23	08 ^A	38 ^A				08 ^A	38 ^A	08 ^A _{A26}	38 ^A _{A26}	08 ^A	38 ^A	23
0	08 ^A					08 ^A		08 ^A _{A26}		08 ^A		0

A bis Tübingen Hauptbahnhof

S nur an Schultagen

A18 nicht 24.12.

A26 nicht 24. und 31.12.

Normalfahrplan gilt nicht in den Ferien vom 28.12.20 bis 08.01.21 und nicht vom 02.08.21 bis 10.09.21.

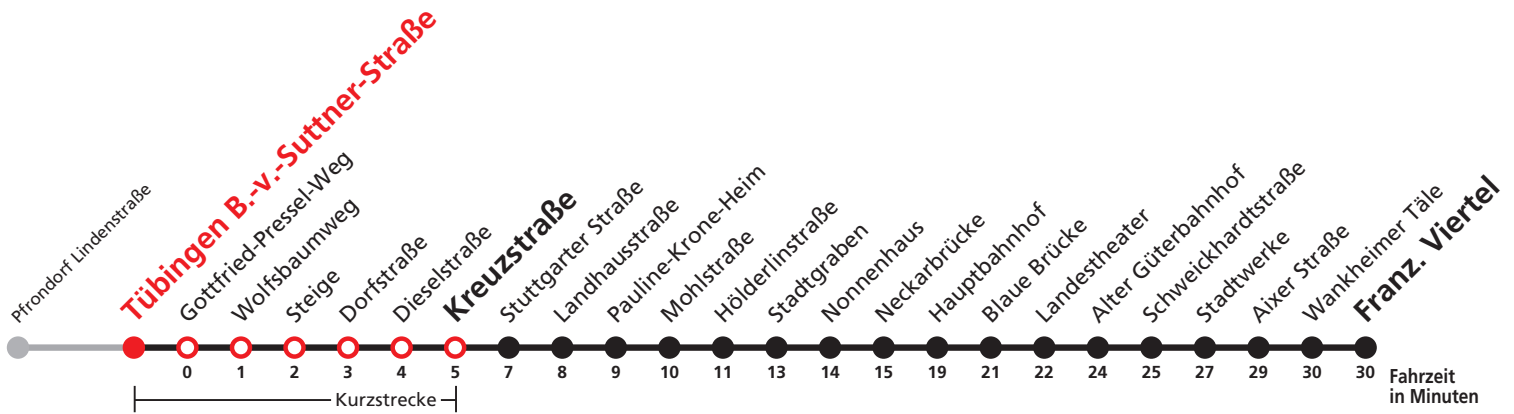
Sie können sich diesen Aushangfahrplan auch unter www.naldo.de -> Fahrplan in der "Elektronische Fahrplanauskunft EFA" selbst ausdrucken.

Fahrplanauskunft Baden-Württemberg: Tel: 01805-779966

(rund um die Uhr für nur 14 Cent/Minute aus dem deutschen Festnetz, höchstens 42 Cent/Minute aus Mobilnetzen).



Tübingen B.-v.-Suttner-Straße → Kreuzstraße → Tübingen Franz. Viertel



Stadtwerke Tübingen GmbH, Eisenhutstraße 6, 72072 Tübingen, Tel. 07071/157-157, E-Mail: tuebus@swtue.de

Gültig ab 13.12.2020

Uhr	Mo - Fr (Normal)					Mo - Fr (Ferien)		Samstag		Sonn-/Feiertag		Uhr
5	19 ^A	39 ^A				19 ^A	39 ^A	19 ^A	59 ^A	19 ^A	59 ^A	5
6	02 ^A	17	32 ^A	47		17	47	39 ^A		39 ^A		6
7	02 ^A	02 ^S	17	32 ^A	47	17	47	09 ^A	39 ^A	09 ^A	39 ^A	7
8	02 ^A	17	32 ^A	47		17	47	09 ^A	48	09 ^A	39 ^A	8
9	02 ^A	17	32 ^A	47		17	47	18	48	09 ^A	39 ^A	9
10	02 ^A	17	32 ^A	47		17	47	18	48	09 ^A	39 ^A	10
11	02 ^A	17	32 ^A	47		17	47	18	48	09 ^A	39 ^A	11
12	02 ^A	17	32 ^A	47		17	47	18	48	09 ^A	39 ^A	12
13	02 ^A	17	32 ^A	47		17	47	18	48	09 ^A	39 ^A	13
14	02 ^A	17	32 ^A	47		17	47	18	48	09 ^A	39 ^A	14
15	02 ^A	17	32 ^A	47		17	47	18	48	09 ^A	39 ^A	15
16	02 ^A	17	32 ^A	47		17	47	18	48	09 ^A	39 ^A	16
17	02 ^A	17	32 ^A	47		17	47	18	48	09 ^A	39 ^A	17
18	02 ^A	17	32 ^A	47		17	47	18 ^{A18}	48 ^{A18}	09 ^A	39 ^A	18
19	02 ^A	17	32 ^A	47		17	47	18 ^{A18}	48 ^{A18}	09 ^A	39 ^A	19
20	01 ^A	39 ^A				09 ^A	39 ^A	09 ^A _{A18}	39 ^A _{A18}	09 ^A	39 ^A	20
21	09 ^A	39 ^A				09 ^A	39 ^A	09 ^A _{A18}	39 ^A _{A26}	09 ^A	39 ^A	21
22	09 ^A	39 ^A				09 ^A	39 ^A	09 ^A _{A26}	39 ^A _{A26}	09 ^A	39 ^A	22
23	09 ^A	39 ^A				09 ^A	39 ^A	09 ^A _{A26}	39 ^A _{A26}	09 ^A	39 ^A	23
0	09 ^A					09 ^A		09 ^A _{A26}		09 ^A		0

A bis Tübingen Hauptbahnhof

S nur an Schultagen

A18 nicht 24.12.


A26 nicht 24. und 31.12.

Normalfahrplan gilt nicht in den Ferien vom 28.12.20 bis 08.01.21 und nicht vom 02.08.21 bis 10.09.21.

Sie können sich diesen Aushangfahrplan auch unter www.naldo.de -> Fahrplan in der "Elektronische Fahrplanauskunft EFA" selbst ausdrucken.
 Fahrplanauskunft Baden-Württemberg: Tel: 01805-779966
 (rund um die Uhr für nur 14 Cent/Minute aus dem deutschen Festnetz, höchstens 42 Cent/Minute aus Mobilnetzen).



Tübingen Gottfr.-Pressel-Weg → Kreuzstraße → Tübingen Franz. Viertel



Stadtwerke Tübingen GmbH, Eisenhutstraße 6, 72072 Tübingen, Tel. 07071/157-157, E-Mail: tuebus@swtue.de

Gültig ab 13.12.2020

Uhr	Mo - Fr (Normal)					Mo - Fr (Ferien)		Samstag		Sonn-/Feiertag		Uhr
5	19 ^A	39 ^A				19 ^A	39 ^A	19 ^A	59 ^A	19 ^A	59 ^A	5
6	03 ^A	18	33 ^A	48		18	48	40 ^A		39 ^A		6
7	03 ^A	03 ^S	18	33 ^A	48	18	48	10 ^A	40 ^A	09 ^A	39 ^A	7
8	03 ^A	18	33 ^A	48		18	48	10 ^A	48	09 ^A	39 ^A	8
9	03 ^A	18	33 ^A	48		18	48	18	48	09 ^A	39 ^A	9
10	03 ^A	18	33 ^A	48		18	48	18	48	09 ^A	39 ^A	10
11	03 ^A	18	33 ^A	48		18	48	18	48	09 ^A	39 ^A	11
12	03 ^A	18	33 ^A	48		18	48	18	48	09 ^A	39 ^A	12
13	03 ^A	18	33 ^A	48		18	48	18	48	09 ^A	39 ^A	13
14	03 ^A	18	33 ^A	48		18	48	18	48	09 ^A	39 ^A	14
15	03 ^A	18	33 ^A	48		18	48	18	48	09 ^A	39 ^A	15
16	03 ^A	18	33 ^A	48		18	48	18	48	09 ^A	39 ^A	16
17	03 ^A	18	33 ^A	48		18	48	18	48	09 ^A	39 ^A	17
18	03 ^A	18	33 ^A	48		18	48	18 ^{A18}	48 ^{A18}	09 ^A	39 ^A	18
19	03 ^A	18	33 ^A	48		18	48	18 ^{A18}	48 ^{A18}	09 ^A	39 ^A	19
20	01 ^A	39 ^A				09 ^A	39 ^A	09 ^A _{A18}	39 ^A _{A18}	09 ^A	39 ^A	20
21	09 ^A	39 ^A				09 ^A	39 ^A	09 ^A _{A18}	39 ^A _{A26}	09 ^A	39 ^A	21
22	09 ^A	39 ^A				09 ^A	39 ^A	09 ^A _{A26}	39 ^A _{A26}	09 ^A	39 ^A	22
23	09 ^A	39 ^A				09 ^A	39 ^A	09 ^A _{A26}	39 ^A _{A26}	09 ^A	39 ^A	23
0	09 ^A					09 ^A		09 ^A _{A26}		09 ^A		0

A bis Tübingen Hauptbahnhof

S nur an Schultagen

A18 nicht 24.12.


A26 nicht 24. und 31.12.

Normalfahrplan gilt nicht in den Ferien vom 28.12.20 bis 08.01.21 und nicht vom 02.08.21 bis 10.09.21.

Sie können sich diesen Aushangfahrplan auch unter www.naldo.de -> Fahrplan in der "Elektronische Fahrplanauskunft EFA" selbst ausdrucken.
 Fahrplanauskunft Baden-Württemberg: Tel: 01805-779966
 (rund um die Uhr für nur 14 Cent/Minute aus dem deutschen Festnetz, höchstens 42 Cent/Minute aus Mobilnetzen).



Tübingen Wolfsbaumweg → Kreuzstraße → Tübingen Franz. Viertel



Stadtwerke Tübingen GmbH, Eisenhutstraße 6, 72072 Tübingen, Tel. 07071/157-157, E-Mail: tuebus@swtue.de

Gültig ab 13.12.2020

Uhr	Mo - Fr (Normal)					Mo - Fr (Ferien)		Samstag		Sonn-/Feiertag		Uhr
5	20 ^A	40 ^A				20 ^A	40 ^A	20 ^A		20 ^A		5
6	04 ^A	19	34 ^A	49		19	49	00 ^A	41 ^A	00 ^A	40 ^A	6
7	04 ^A	04 ^S	19	34 ^A	49	19	49	11 ^A	41 ^A	10 ^A	40 ^A	7
8	04 ^A	19	34 ^A	49		19	49	11 ^A	49	10 ^A	40 ^A	8
9	04 ^A	19	34 ^A	49		19	49	19	49	10 ^A	40 ^A	9
10	04 ^A	19	34 ^A	49		19	49	19	49	10 ^A	40 ^A	10
11	04 ^A	19	34 ^A	49		19	49	19	49	10 ^A	40 ^A	11
12	04 ^A	19	34 ^A	49		19	49	19	49	10 ^A	40 ^A	12
13	04 ^A	19	34 ^A	49		19	49	19	49	10 ^A	40 ^A	13
14	04 ^A	19	34 ^A	49		19	49	19	49	10 ^A	40 ^A	14
15	04 ^A	19	34 ^A	49		19	49	19	49	10 ^A	40 ^A	15
16	04 ^A	19	34 ^A	49		19	49	19	49	10 ^A	40 ^A	16
17	04 ^A	19	34 ^A	49		19	49	19	49	10 ^A	40 ^A	17
18	04 ^A	19	34 ^A	49		19	49	19 ^{A18}	49 ^{A18}	10 ^A	40 ^A	18
19	04 ^A	19	34 ^A	49		19	49	19 ^{A18}	49 ^{A18}	10 ^A	40 ^A	19
20	02 ^A	40 ^A				10 ^A	40 ^A	10 ^A _{A18}	40 ^A _{A18}	10 ^A	40 ^A	20
21	10 ^A	40 ^A				10 ^A	40 ^A	10 ^A _{A18}	40 ^A _{A26}	10 ^A	40 ^A	21
22	10 ^A	40 ^A				10 ^A	40 ^A	10 ^A _{A26}	40 ^A _{A26}	10 ^A	40 ^A	22
23	10 ^A	40 ^A				10 ^A	40 ^A	10 ^A _{A26}	40 ^A _{A26}	10 ^A	40 ^A	23
0	10 ^A					10 ^A		10 ^A _{A26}		10 ^A		0

A bis Tübingen Hauptbahnhof

S nur an Schultagen

A18 nicht 24.12.

A26 nicht 24. und 31.12.

Normalfahrplan gilt nicht in den Ferien vom 28.12.20 bis 08.01.21 und nicht vom 02.08.21 bis 10.09.21.

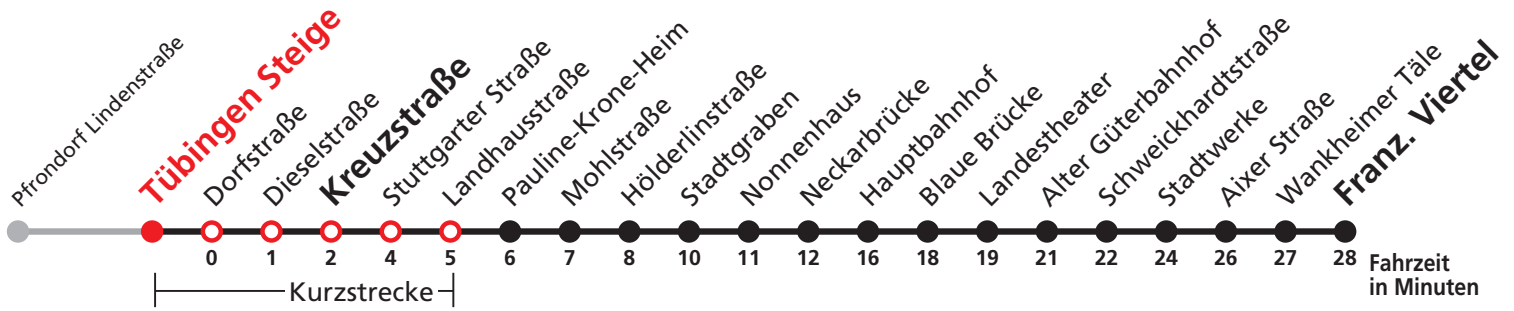
Sie können sich diesen Aushangfahrplan auch unter www.naldo.de -> Fahrplan in der "Elektronische Fahrplanauskunft EFA" selbst ausdrucken.
 Fahrplanauskunft Baden-Württemberg: Tel: 01805-779966
 (rund um die Uhr für nur 14 Cent/Minute aus dem deutschen Festnetz, höchstens 42 Cent/Minute aus Mobilnetzen).



1



Tübingen Steige → Kreuzstraße → Tübingen Franz. Viertel



Stadtwerke Tübingen GmbH, Eisenhutstraße 6, 72072 Tübingen, Tel. 07071/157-157, E-Mail: tuebus@swtue.de

Gültig ab 13.12.2020

Uhr	Mo - Fr (Normal)					Mo - Fr (Ferien)		Samstag		Sonn-/Feiertag		Uhr
5	21 ^A	41 ^A				21 ^A	41 ^A	21 ^A		21 ^A		5
6	05 ^A	20	35 ^A	50		20	50	01 ^A	41 ^A	01 ^A	41 ^A	6
7	05 ^A	05 ^A _S	20	35 ^A	50	20	50	11 ^A	41 ^A	11 ^A	41 ^A	7
8	05 ^A	20	35 ^A	50		20	50	11 ^A	50	11 ^A	41 ^A	8
9	05 ^A	20	35 ^A	50		20	50	20	50	11 ^A	41 ^A	9
10	05 ^A	20	35 ^A	50		20	50	20	50	11 ^A	41 ^A	10
11	05 ^A	20	35 ^A	50		20	50	20	50	11 ^A	41 ^A	11
12	05 ^A	20	35 ^A	50		20	50	20	50	11 ^A	41 ^A	12
13	05 ^A	20	35 ^A	50		20	50	20	50	11 ^A	41 ^A	13
14	05 ^A	20	35 ^A	50		20	50	20	50	11 ^A	41 ^A	14
15	05 ^A	20	35 ^A	50		20	50	20	50	11 ^A	41 ^A	15
16	05 ^A	20	35 ^A	50		20	50	20	50	11 ^A	41 ^A	16
17	05 ^A	20	35 ^A	50		20	50	20	50	11 ^A	41 ^A	17
18	05 ^A	20	35 ^A	50		20	50	20 ^{A18}	50 ^{A18}	11 ^A	41 ^A	18
19	05 ^A	20	35 ^A	50		20	50	20 ^{A18}	50 ^{A18}	11 ^A	41 ^A	19
20	03 ^A	41 ^A				11 ^A	41 ^A	11 ^A _{A18}	41 ^A _{A18}	11 ^A	41 ^A	20
21	11 ^A	41 ^A				11 ^A	41 ^A	11 ^A _{A18}	41 ^A _{A26}	11 ^A	41 ^A	21
22	11 ^A	41 ^A				11 ^A	41 ^A	11 ^A _{A26}	41 ^A _{A26}	11 ^A	41 ^A	22
23	11 ^A	41 ^A				11 ^A	41 ^A	11 ^A _{A26}	41 ^A _{A26}	11 ^A	41 ^A	23
0	11 ^A					11 ^A		11 ^A _{A26}		11 ^A		0

A bis Tübingen Hauptbahnhof

S nur an Schultagen

A18 nicht 24.12.

A26 nicht 24. und 31.12.

Normalfahrplan gilt nicht in den Ferien vom 28.12.20 bis 08.01.21 und nicht vom 02.08.21 bis 10.09.21.

Sie können sich diesen Aushangfahrplan auch unter www.naldo.de -> Fahrplan in der "Elektronische Fahrplanauskunft EFA" selbst ausdrucken.
 Fahrplanauskunft Baden-Württemberg: Tel: 01805-779966
 (rund um die Uhr für nur 14 Cent/Minute aus dem deutschen Festnetz, höchstens 42 Cent/Minute aus Mobilnetzen).



Tübingen Dorfstraße → Kreuzstraße → Tübingen Franz. Viertel



Stadtwerke Tübingen GmbH, Eisenhutstraße 6, 72072 Tübingen, Tel. 07071/157-157, E-Mail: tuebus@swtue.de

Gültig ab 13.12.2020

Uhr	Mo - Fr (Normal)					Mo - Fr (Ferien)		Samstag		Sonn-/Feiertag		Uhr
5	22 ^A	42 ^A				22 ^A	42 ^A	22 ^A		22 ^A		5
6	06 ^A	21	36 ^A	51		21	51	02 ^A	42 ^A	02 ^A	42 ^A	6
7	06 ^A	06 ^{A_S}	21	36 ^A	51	21	51	12 ^A	42 ^A	12 ^A	42 ^A	7
8	06 ^A	21	36 ^A	51		21	51	12 ^A	51	12 ^A	42 ^A	8
9	06 ^A	21	36 ^A	51		21	51	21	51	12 ^A	42 ^A	9
10	06 ^A	21	36 ^A	51		21	51	21	51	12 ^A	42 ^A	10
11	06 ^A	21	36 ^A	51		21	51	21	51	12 ^A	42 ^A	11
12	06 ^A	21	36 ^A	51		21	51	21	51	12 ^A	42 ^A	12
13	06 ^A	21	36 ^A	51		21	51	21	51	12 ^A	42 ^A	13
14	06 ^A	21	36 ^A	51		21	51	21	51	12 ^A	42 ^A	14
15	06 ^A	21	36 ^A	51		21	51	21	51	12 ^A	42 ^A	15
16	06 ^A	21	36 ^A	51		21	51	21	51	12 ^A	42 ^A	16
17	06 ^A	21	36 ^A	51		21	51	21	51	12 ^A	42 ^A	17
18	06 ^A	21	36 ^A	51		21	51	21 ^{A18}	51 ^{A18}	12 ^A	42 ^A	18
19	06 ^A	21	36 ^A	51		21	51	21 ^{A18}	51 ^{A18}	12 ^A	42 ^A	19
20	04 ^A	42 ^A				12 ^A	42 ^A	12 ^{A_{A18}}	42 ^{A_{A18}}	12 ^A	42 ^A	20
21	12 ^A	42 ^A				12 ^A	42 ^A	12 ^{A_{A18}}	42 ^{A_{A26}}	12 ^A	42 ^A	21
22	12 ^A	42 ^A				12 ^A	42 ^A	12 ^{A_{A26}}	42 ^{A_{A26}}	12 ^A	42 ^A	22
23	12 ^A	42 ^A				12 ^A	42 ^A	12 ^{A_{A26}}	42 ^{A_{A26}}	12 ^A	42 ^A	23
0	12 ^A					12 ^A		12 ^{A_{A26}}		12 ^A		0

A bis Tübingen Hauptbahnhof

S nur an Schultagen

A18 nicht 24.12.

A26 nicht 24. und 31.12.

Normalfahrplan gilt nicht in den Ferien vom 28.12.20 bis 08.01.21 und nicht vom 02.08.21 bis 10.09.21.

Sie können sich diesen Aushangfahrplan auch unter www.naldo.de -> Fahrplan in der "Elektronische Fahrplanauskunft EFA" selbst ausdrucken.
 Fahrplanauskunft Baden-Württemberg: Tel: 01805-779966
 (rund um die Uhr für nur 14 Cent/Minute aus dem deutschen Festnetz, höchstens 42 Cent/Minute aus Mobilnetzen).



Tübingen Dieselstraße → Kreuzstraße → Tübingen Franz. Viertel



Stadtwerke Tübingen GmbH, Eisenhutstraße 6, 72072 Tübingen, Tel. 07071/157-157, E-Mail: tuebus@swtue.de

Gültig ab 13.12.2020

Uhr	Mo - Fr (Normal)					Mo - Fr (Ferien)		Samstag		Sonn-/Feiertag		Uhr
5	22 ^A	42 ^A				22 ^A	42 ^A	22 ^A		22 ^A		5
6	07 ^A	22	37 ^A	52		22	52	02 ^A	43 ^A	02 ^A	42 ^A	6
7	07 ^A	07 ^A _S	22	37 ^A	52	22	52	13 ^A	43 ^A	12 ^A	42 ^A	7
8	07 ^A	22	37 ^A	52		22	52	13 ^A	52	12 ^A	42 ^A	8
9	07 ^A	22	37 ^A	52		22	52	22	52	12 ^A	42 ^A	9
10	07 ^A	22	37 ^A	52		22	52	22	52	12 ^A	42 ^A	10
11	07 ^A	22	37 ^A	52		22	52	22	52	12 ^A	42 ^A	11
12	07 ^A	22	37 ^A	52		22	52	22	52	12 ^A	42 ^A	12
13	07 ^A	22	37 ^A	52		22	52	22	52	12 ^A	42 ^A	13
14	07 ^A	22	37 ^A	52		22	52	22	52	12 ^A	42 ^A	14
15	07 ^A	22	37 ^A	52		22	52	22	52	12 ^A	42 ^A	15
16	07 ^A	22	37 ^A	52		22	52	22	52	12 ^A	42 ^A	16
17	07 ^A	22	37 ^A	52		22	52	22	52	12 ^A	42 ^A	17
18	07 ^A	22	37 ^A	52		22	52	22 ^{A18}	52 ^{A18}	12 ^A	42 ^A	18
19	07 ^A	22	37 ^A	52		22	52	22 ^{A18}	52 ^{A18}	12 ^A	42 ^A	19
20	04 ^A	42 ^A				12 ^A	42 ^A	12 ^A _{A18}	42 ^A _{A18}	12 ^A	42 ^A	20
21	12 ^A	42 ^A				12 ^A	42 ^A	12 ^A _{A18}	42 ^A _{A26}	12 ^A	42 ^A	21
22	12 ^A	42 ^A				12 ^A	42 ^A	12 ^A _{A26}	42 ^A _{A26}	12 ^A	42 ^A	22
23	12 ^A	42 ^A				12 ^A	42 ^A	12 ^A _{A26}	42 ^A _{A26}	12 ^A	42 ^A	23
0	12 ^A					12 ^A		12 ^A _{A26}		12 ^A		0

A bis Tübingen Hauptbahnhof

S nur an Schultagen

A18 nicht 24.12.

A26 nicht 24. und 31.12.

Normalfahrplan gilt nicht in den Ferien vom 28.12.20 bis 08.01.21 und nicht vom 02.08.21 bis 10.09.21.

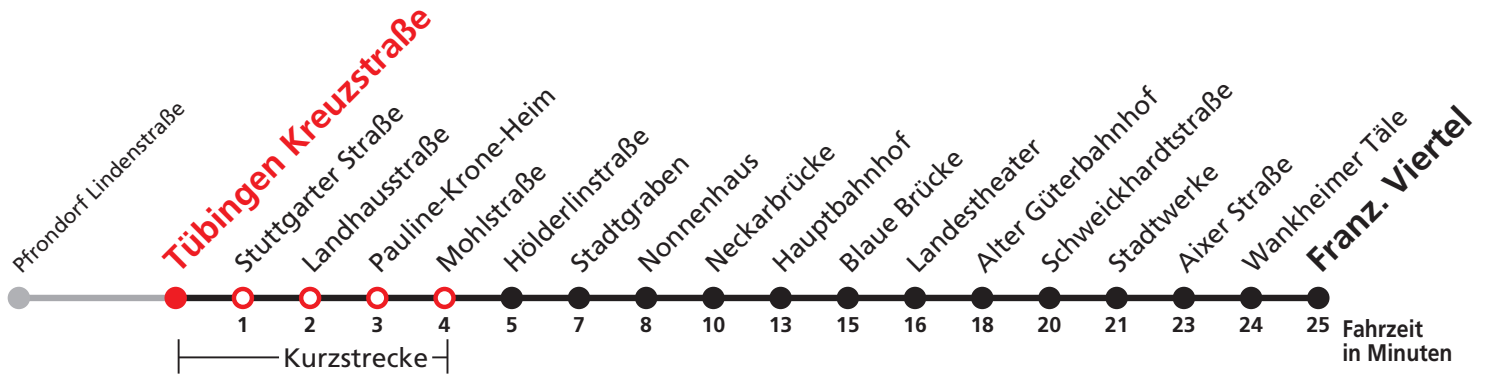
Sie können sich diesen Aushangfahrplan auch unter www.naldo.de -> Fahrplan in der "Elektronische Fahrplanauskunft EFA" selbst ausdrucken.
 Fahrplanauskunft Baden-Württemberg: Tel: 01805-779966
 (rund um die Uhr für nur 14 Cent/Minute aus dem deutschen Festnetz, höchstens 42 Cent/Minute aus Mobilnetzen).



1



Tübingen Kreuzstraße → Tübingen Franz. Viertel



Stadtwerke Tübingen GmbH, Eisenhutstraße 6, 72072 Tübingen, Tel. 07071/157-157, E-Mail: tuebus@swtue.de

Gültig ab 13.12.2020

Uhr	Mo - Fr (Normal)	Mo - Fr (Ferien)	Samstag	Sonn-/Feiertag	Uhr
5	23 ^A 43 ^A	23 ^A 43 ^A	23 ^A	23 ^A	5
6	08 ^A 23 38 ^A 53	23 53	03 ^A 44 ^A	03 ^A 43 ^A	6
7	08 ^A 08 _S ^A 23 38 ^A 53	23 53	14 ^A 44 ^A	13 ^A 43 ^A	7
8	08 ^A 23 38 ^A 53	23 53	14 ^A 53	13 ^A 43 ^A	8
9	08 ^A 23 38 ^A 53	23 53	23 53	13 ^A 43 ^A	9
10	08 ^A 23 38 ^A 53	23 53	23 53	13 ^A 43 ^A	10
11	08 ^A 23 38 ^A 53	23 53	23 53	13 ^A 43 ^A	11
12	08 ^A 23 38 ^A 53	23 53	23 53	13 ^A 43 ^A	12
13	08 ^A 23 38 ^A 53	23 53	23 53	13 ^A 43 ^A	13
14	08 ^A 23 38 ^A 53	23 53	23 53	13 ^A 43 ^A	14
15	08 ^A 23 38 ^A 53	23 53	23 53	13 ^A 43 ^A	15
16	08 ^A 23 38 ^A 53	23 53	23 53	13 ^A 43 ^A	16
17	08 ^A 23 38 ^A 53	23 53	23 53	13 ^A 43 ^A	17
18	08 ^A 23 38 ^A 53	23 53	23 ^{A18} 53 ^{A18}	13 ^A 43 ^A	18
19	08 ^A 23 38 ^A 53	23 53	23 ^{A18} 53 ^{A18}	13 ^A 43 ^A	19
20	05 ^A 43 ^A	13 ^A 43 ^A	13 ^A _{A18} 43 ^A _{A18}	13 ^A 43 ^A	20
21	13 ^A 43 ^A	13 ^A 43 ^A	13 ^A _{A18} 43 ^A _{A26}	13 ^A 43 ^A	21
22	13 ^A 43 ^A	13 ^A 43 ^A	13 ^A _{A26} 43 ^A _{A26}	13 ^A 43 ^A	22
23	13 ^A 43 ^A	13 ^A 43 ^A	13 ^A _{A26} 43 ^A _{A26}	13 ^A 43 ^A	23
0	13 ^A	13 ^A	13 ^A _{A26}	13 ^A	0

A bis Tübingen Hauptbahnhof

S nur an Schultagen

A18 nicht 24.12.

A26 nicht 24. und 31.12.

Normalfahrplan gilt nicht in den Ferien vom 28.12.20 bis 08.01.21 und nicht vom 02.08.21 bis 10.09.21.

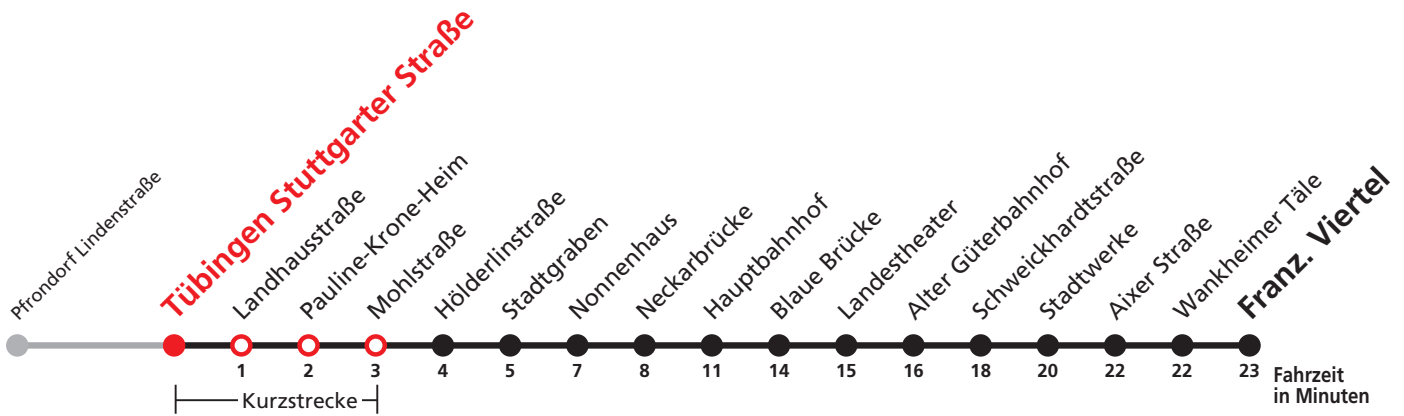
Sie können sich diesen Aushangfahrplan auch unter www.naldo.de -> Fahrplan in der "Elektronische Fahrplanauskunft EFA" selbst ausdrucken.
 Fahrplanauskunft Baden-Württemberg: Tel: 01805-779966
 (rund um die Uhr für nur 14 Cent/Minute aus dem deutschen Festnetz, höchstens 42 Cent/Minute aus Mobilnetzen).



1



Tübingen Stuttgarter Straße → Tübingen Franz. Viertel



Stadtwerke Tübingen GmbH, Eisenhutstraße 6, 72072 Tübingen, Tel. 07071/157-157, E-Mail: tuebus@swtue.de

Gültig ab 13.12.2020

Uhr	Mo - Fr (Normal)					Mo - Fr (Ferien)		Samstag		Sonn-/Feiertag		Uhr
5	25 ^A	45 ^A				25 ^A	45 ^A	25 ^A		25 ^A		5
6	10 ^A	25	40 ^A	55		25	55	05 ^A	46 ^A	05 ^A	45 ^A	6
7	10 ^A	10 ^A _S	25	40 ^A	55	25	55	16 ^A	46 ^A	15 ^A	45 ^A	7
8	10 ^A	25	40 ^A	55		25	55	16 ^A	55	15 ^A	45 ^A	8
9	10 ^A	25	40 ^A	55		25	55	25	55	15 ^A	45 ^A	9
10	10 ^A	25	40 ^A	55		25	55	25	55	15 ^A	45 ^A	10
11	10 ^A	25	40 ^A	55		25	55	25	55	15 ^A	45 ^A	11
12	10 ^A	25	40 ^A	55		25	55	25	55	15 ^A	45 ^A	12
13	10 ^A	25	40 ^A	55		25	55	25	55	15 ^A	45 ^A	13
14	10 ^A	25	40 ^A	55		25	55	25	55	15 ^A	45 ^A	14
15	10 ^A	25	40 ^A	55		25	55	25	55	15 ^A	45 ^A	15
16	10 ^A	25	40 ^A	55		25	55	25	55	15 ^A	45 ^A	16
17	10 ^A	25	40 ^A	55		25	55	25	55	15 ^A	45 ^A	17
18	10 ^A	25	40 ^A	55		25	55	25 ^{A18}	55 ^{A18}	15 ^A	45 ^A	18
19	10 ^A	25	40 ^A	55		25	55	25 ^{A18}	55 ^{A18}	15 ^A	45 ^A	19
20	07 ^A	45 ^A				15 ^A	45 ^A	15 ^A _{A18}	45 ^A _{A18}	15 ^A	45 ^A	20
21	15 ^A	45 ^A				15 ^A	45 ^A	15 ^A _{A18}	45 ^A _{A26}	15 ^A	45 ^A	21
22	15 ^A	45 ^A				15 ^A	45 ^A	15 ^A _{A26}	45 ^A _{A26}	15 ^A	45 ^A	22
23	15 ^A	45 ^A				15 ^A	45 ^A	15 ^A _{A26}	45 ^A _{A26}	15 ^A	45 ^A	23
0	15 ^A					15 ^A		15 ^A _{A26}		15 ^A		0

A bis Tübingen Hauptbahnhof

S nur an Schultagen

A18 nicht 24.12.

A26 nicht 24. und 31.12.

Normalfahrplan gilt nicht in den Ferien vom 28.12.20 bis 08.01.21 und nicht vom 02.08.21 bis 10.09.21.

Sie können sich diesen Aushangfahrplan auch unter www.naldo.de -> Fahrplan in der "Elektronische Fahrplanauskunft EFA" selbst ausdrucken.

Fahrplanauskunft Baden-Württemberg: Tel: 01805-779966


(rund um die Uhr für nur 14 Cent/Minute aus dem deutschen Festnetz, höchstens 42 Cent/Minute aus Mobilnetzen).



1



Tübingen Landhausstraße → Tübingen Franz. Viertel



Stadtwerke Tübingen GmbH, Eisenhutstraße 6, 72072 Tübingen, Tel. 07071/157-157, E-Mail: tuebus@swtue.de

Gültig ab 13.12.2020

Uhr	Mo - Fr (Normal)	Mo - Fr (Ferien)	Samstag	Sonn-/Feiertag	Uhr
5	26 ^A 46 ^A	26 ^A 46 ^A	26 ^A	26 ^A	5
6	11 ^A 26 41 ^A 56	26 56	06 ^A 47 ^A	06 ^A 46 ^A	6
7	11 ^A 11 ^S 26 41 ^A 56	26 56	17 ^A 47 ^A	16 ^A 46 ^A	7
8	11 ^A 26 41 ^A 56	26 56	17 ^A 56	16 ^A 46 ^A	8
9	11 ^A 26 41 ^A 56	26 56	26 56	16 ^A 46 ^A	9
10	11 ^A 26 41 ^A 56	26 56	26 56	16 ^A 46 ^A	10
11	11 ^A 26 41 ^A 56	26 56	26 56	16 ^A 46 ^A	11
12	11 ^A 26 41 ^A 56	26 56	26 56	16 ^A 46 ^A	12
13	11 ^A 26 41 ^A 56	26 56	26 56	16 ^A 46 ^A	13
14	11 ^A 26 41 ^A 56	26 56	26 56	16 ^A 46 ^A	14
15	11 ^A 26 41 ^A 56	26 56	26 56	16 ^A 46 ^A	15
16	11 ^A 26 41 ^A 56	26 56	26 56	16 ^A 46 ^A	16
17	11 ^A 26 41 ^A 56	26 56	26 56	16 ^A 46 ^A	17
18	11 ^A 26 41 ^A 56	26 56	26 ^{A18} 56 ^{A18}	16 ^A 46 ^A	18
19	11 ^A 26 41 ^A 56	26 56	26 ^{A18} 56 ^{A18}	16 ^A 46 ^A	19
20	08 ^A 46 ^A	16 ^A 46 ^A	16 ^A _{A18 46^A_{A18}}	16 ^A 46 ^A	20
21	16 ^A 46 ^A	16 ^A 46 ^A	16 ^A _{A18} 46 ^A _{A26}	16 ^A 46 ^A	21
22	16 ^A 46 ^A	16 ^A 46 ^A	16 ^A _{A26} 46 ^A _{A26}	16 ^A 46 ^A	22
23	16 ^A 46 ^A	16 ^A 46 ^A	16 ^A _{A26} 46 ^A _{A26}	16 ^A 46 ^A	23
0	16 ^A	16 ^A	16 ^A _{A26}	16 ^A	0

A bis Tübingen Hauptbahnhof

S nur an Schultagen

A18 nicht 24.12.

A26 nicht 24. und 31.12.

Normalfahrplan gilt nicht in den Ferien vom 28.12.20 bis 08.01.21 und nicht vom 02.08.21 bis 10.09.21.

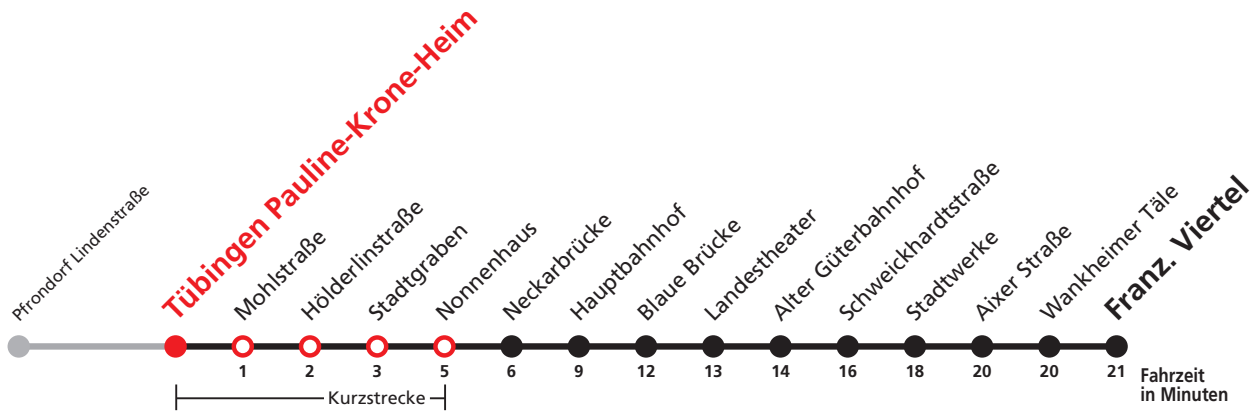
Sie können sich diesen Aushangfahrplan auch unter www.naldo.de -> Fahrplan in der "Elektronische Fahrplanauskunft EFA" selbst ausdrucken.
 Fahrplanauskunft Baden-Württemberg: Tel: 01805-779966
 (rund um die Uhr für nur 14 Cent/Minute aus dem deutschen Festnetz, höchstens 42 Cent/Minute aus Mobilnetzen).



1



Tübingen Pauline-Krone-Heim → Tübingen Franz. Viertel



Stadtwerke Tübingen GmbH, Eisenhutstraße 6, 72072 Tübingen, Tel. 07071/157-157, E-Mail: tuebus@swtue.de

Gültig ab 13.12.2020

Uhr	Mo - Fr (Normal)	Mo - Fr (Ferien)	Samstag	Sonn-/Feiertag	Uhr
5	27 ^A 47 ^A	27 ^A 47 ^A	27 ^A	27 ^A	5
6	12 ^A 27 42 ^A 57	27 57	07 ^A 48 ^A	07 ^A 47 ^A	6
7	12 ^A 12 ^S 27 42 ^A 57	27 57	18 ^A 48 ^A	17 ^A 47 ^A	7
8	12 ^A 27 42 ^A 57	27 57	18 ^A 57	17 ^A 47 ^A	8
9	12 ^A 27 42 ^A 57	27 57	27 57	17 ^A 47 ^A	9
10	12 ^A 27 42 ^A 57	27 57	27 57	17 ^A 47 ^A	10
11	12 ^A 27 42 ^A 57	27 57	27 57	17 ^A 47 ^A	11
12	12 ^A 27 42 ^A 57	27 57	27 57	17 ^A 47 ^A	12
13	12 ^A 27 42 ^A 57	27 57	27 57	17 ^A 47 ^A	13
14	12 ^A 27 42 ^A 57	27 57	27 57	17 ^A 47 ^A	14
15	12 ^A 27 42 ^A 57	27 57	27 57	17 ^A 47 ^A	15
16	12 ^A 27 42 ^A 57	27 57	27 57	17 ^A 47 ^A	16
17	12 ^A 27 42 ^A 57	27 57	27 57	17 ^A 47 ^A	17
18	12 ^A 27 42 ^A 57	27 57	27 ^{A18} 57 ^{A18}	17 ^A 47 ^A	18
19	12 ^A 27 42 ^A 57	27 57	27 ^{A18} 57 ^{A18}	17 ^A 47 ^A	19
20	09 ^A 47 ^A	17 ^A 47 ^A	17 ^A _{A18 47^A_{A18}}	17 ^A 47 ^A	20
21	17 ^A 47 ^A	17 ^A 47 ^A	17 ^A _{A18} 47 ^A _{A26}	17 ^A 47 ^A	21
22	17 ^A 47 ^A	17 ^A 47 ^A	17 ^A _{A26} 47 ^A _{A26}	17 ^A 47 ^A	22
23	17 ^A 47 ^A	17 ^A 47 ^A	17 ^A _{A26} 47 ^A _{A26}	17 ^A 47 ^A	23
0	17 ^A	17 ^A	17 ^A _{A26}	17 ^A	0

A bis Tübingen Hauptbahnhof

S nur an Schultagen

A18 nicht 24.12.

A26 nicht 24. und 31.12.

Normalfahrplan gilt nicht in den Ferien vom 28.12.20 bis 08.01.21 und nicht vom 02.08.21 bis 10.09.21.

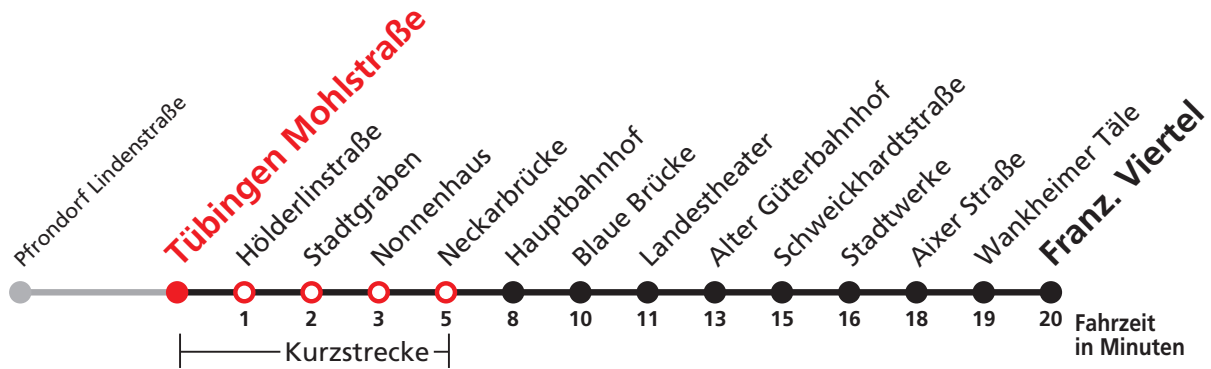
Sie können sich diesen Aushangfahrplan auch unter www.naldo.de -> Fahrplan in der "Elektronische Fahrplanauskunft EFA" selbst ausdrucken.
Fahrplanauskunft Baden-Württemberg: Tel: 01805-779966
(rund um die Uhr für nur 14 Cent/Minute aus dem deutschen Festnetz, höchstens 42 Cent/Minute aus Mobilnetzen).



1



Tübingen Mohlstraße → Tübingen Franz. Viertel



Stadtwerke Tübingen GmbH, Eisenhutstraße 6, 72072 Tübingen, Tel. 07071/157-157, E-Mail: tuebus@swtue.de

Gültig ab 13.12.2020

Uhr	Mo - Fr (Normal)					Mo - Fr (Ferien)		Samstag		Sonn-/Feiertag		Uhr
5	28 ^A	48 ^A				28 ^A	48 ^A	28 ^A		28 ^A		5
6	13 ^A	28	43 ^A	58		28	58	08 ^A	49 ^A	08 ^A	48 ^A	6
7	13 ^A	13 _S ^A	28	43 ^A	58	28	58	19 ^A	49 ^A	18 ^A	48 ^A	7
8	13 ^A	28	43 ^A	58		28	58	19 ^A	58	18 ^A	48 ^A	8
9	13 ^A	28	43 ^A	58		28	58	28	58	18 ^A	48 ^A	9
10	13 ^A	28	43 ^A	58		28	58	28	58	18 ^A	48 ^A	10
11	13 ^A	28	43 ^A	58		28	58	28	58	18 ^A	48 ^A	11
12	13 ^A	28	43 ^A	58		28	58	28	58	18 ^A	48 ^A	12
13	13 ^A	28	43 ^A	58		28	58	28	58	18 ^A	48 ^A	13
14	13 ^A	28	43 ^A	58		28	58	28	58	18 ^A	48 ^A	14
15	13 ^A	28	43 ^A	58		28	58	28	58	18 ^A	48 ^A	15
16	13 ^A	28	43 ^A	58		28	58	28	58	18 ^A	48 ^A	16
17	13 ^A	28	43 ^A	58		28	58	28	58	18 ^A	48 ^A	17
18	13 ^A	28	43 ^A	58		28	58	28 ^{A18}	58 ^{A18}	18 ^A	48 ^A	18
19	13 ^A	28	43 ^A	58		28	58	28 ^{A18}	58 ^{A18}	18 ^A	48 ^A	19
20	10 ^A	48 ^A				18 ^A	48 ^A	18 ^A _{A18}	48 ^A _{A18}	18 ^A	48 ^A	20
21	18 ^A	48 ^A				18 ^A	48 ^A	18 ^A _{A18}	48 ^A _{A26}	18 ^A	48 ^A	21
22	18 ^A	48 ^A				18 ^A	48 ^A	18 ^A _{A26}	48 ^A _{A26}	18 ^A	48 ^A	22
23	18 ^A	48 ^A				18 ^A	48 ^A	18 ^A _{A26}	48 ^A _{A26}	18 ^A	48 ^A	23
0	18 ^A					18 ^A		18 ^A _{A26}		18 ^A		0

A bis Tübingen Hauptbahnhof

S nur an Schultagen

A18 nicht 24.12.

A26 nicht 24. und 31.12.

Normalfahrplan gilt nicht in den Ferien vom 28.12.20 bis 08.01.21 und nicht vom 02.08.21 bis 10.09.21.

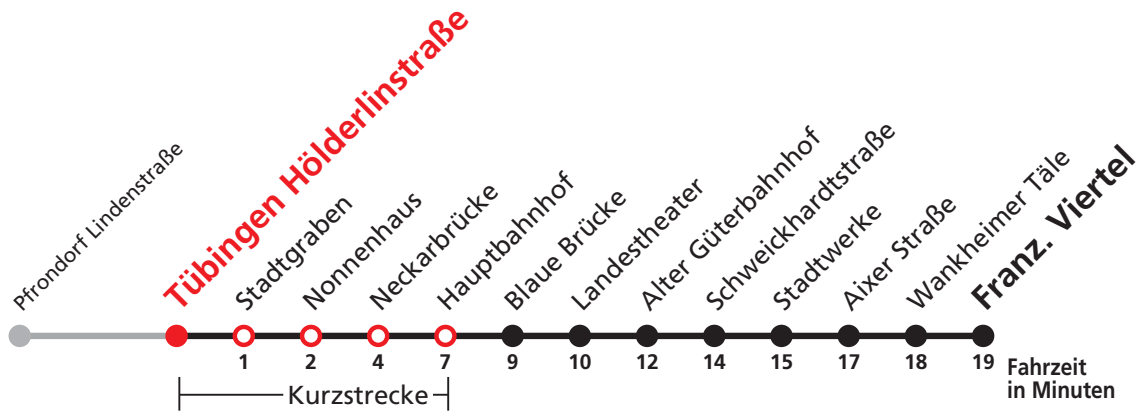
Sie können sich diesen Aushangfahrplan auch unter www.naldo.de -> Fahrplan in der "Elektronische Fahrplanauskunft EFA" selbst ausdrucken.
 Fahrplanauskunft Baden-Württemberg: Tel: 01805-779966
 (rund um die Uhr für nur 14 Cent/Minute aus dem deutschen Festnetz, höchstens 42 Cent/Minute aus Mobilnetzen).



1



Tübingen Hölderlinstraße → Tübingen Franz. Viertel



Stadtwerke Tübingen GmbH, Eisenhutstraße 6, 72072 Tübingen, Tel. 07071/157-157, E-Mail: tuebus@swtue.de

Gültig ab 13.12.2020

Uhr	Mo - Fr (Normal)					Mo - Fr (Ferien)		Samstag		Sonn-/Feiertag		Uhr
5	29 ^A	49 ^A				29 ^A	49 ^A	29 ^A		29 ^A		5
6	14 ^A	29	44 ^A	59		29	59	09 ^A	50 ^A	09 ^A	49 ^A	6
7	14 ^A	14 ^S	29	44 ^A	59	29	59	20 ^A	50 ^A	19 ^A	49 ^A	7
8	14 ^A	29	44 ^A	59		29	59	20 ^A	59	19 ^A	49 ^A	8
9	14 ^A	29	44 ^A	59		29	59	29	59	19 ^A	49 ^A	9
10	14 ^A	29	44 ^A	59		29	59	29	59	19 ^A	49 ^A	10
11	14 ^A	29	44 ^A	59		29	59	29	59	19 ^A	49 ^A	11
12	14 ^A	29	44 ^A	59		29	59	29	59	19 ^A	49 ^A	12
13	14 ^A	29	44 ^A	59		29	59	29	59	19 ^A	49 ^A	13
14	14 ^A	29	44 ^A	59		29	59	29	59	19 ^A	49 ^A	14
15	14 ^A	29	44 ^A	59		29	59	29	59	19 ^A	49 ^A	15
16	14 ^A	29	44 ^A	59		29	59	29	59	19 ^A	49 ^A	16
17	14 ^A	29	44 ^A	59		29	59	29	59	19 ^A	49 ^A	17
18	14 ^A	29	44 ^A	59		29	59	29 ^{A18}	59 ^{A18}	19 ^A	49 ^A	18
19	14 ^A	29	44 ^A	59		29	59	29 ^{A18}	59 ^{A18}	19 ^A	49 ^A	19
20	11 ^A	49 ^A				19 ^A	49 ^A	19 ^A _{A18}	49 ^A _{A18}	19 ^A	49 ^A	20
21	19 ^A	49 ^A				19 ^A	49 ^A	19 ^A _{A18}	49 ^A _{A26}	19 ^A	49 ^A	21
22	19 ^A	49 ^A				19 ^A	49 ^A	19 ^A _{A26}	49 ^A _{A26}	19 ^A	49 ^A	22
23	19 ^A	49 ^A				19 ^A	49 ^A	19 ^A _{A26}	49 ^A _{A26}	19 ^A	49 ^A	23
0	19 ^A					19 ^A		19 ^A _{A26}		19 ^A		0

A bis Tübingen Hauptbahnhof

S nur an Schultagen

A18 nicht 24.12.

A26 nicht 24. und 31.12.

Normalfahrplan gilt nicht in den Ferien vom 28.12.20 bis 08.01.21 und nicht vom 02.08.21 bis 10.09.21.

Sie können sich diesen Aushangfahrplan auch unter www.naldo.de -> Fahrplan in der "Elektronische Fahrplanauskunft EFA" selbst ausdrucken.

Fahrplanauskunft Baden-Württemberg: Tel: 01805-779966

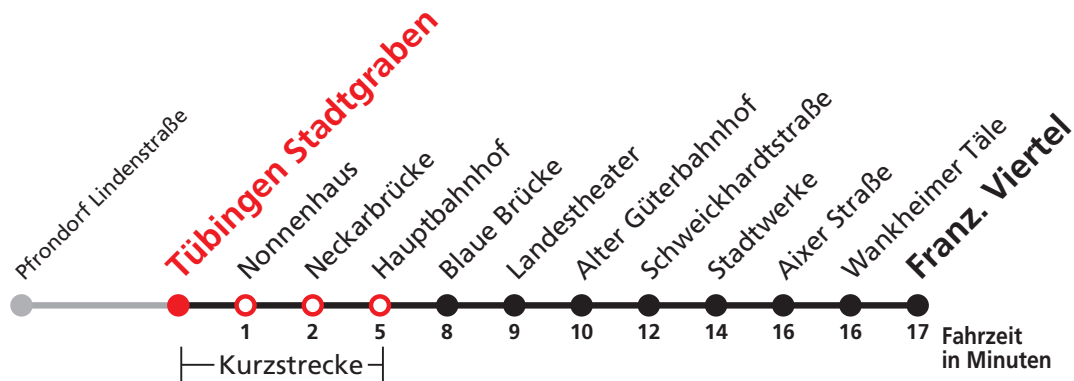
(rund um die Uhr für nur 14 Cent/Minute aus dem deutschen Festnetz, höchstens 42 Cent/Minute aus Mobilnetzen).



1



Tübingen Stadtgraben → Tübingen Franz. Viertel



Stadtwerke Tübingen GmbH, Eisenhutstraße 6, 72072 Tübingen, Tel. 07071/157-157, E-Mail: tuebus@swtue.de

Gültig ab 13.12.2020

Uhr	Mo - Fr (Normal)	Mo - Fr (Ferien)	Samstag	Sonn-/Feiertag	Uhr
5	30 ^A 50 ^A	30 ^A 50 ^A	30 ^A	30 ^A	5
6	16 ^A 31 46 ^A	31	10 ^A 51 ^A	10 ^A 50 ^A	6
7	01 16 ^A 16 ^A _S 31 46 ^A	01 31	21 ^A 51 ^A	20 ^A 50 ^A	7
8	01 16 ^A 31 46 ^A	01 31	21 ^A	20 ^A 50 ^A	8
9	01 16 ^A 31 46 ^A	01 31	00 30	20 ^A 50 ^A	9
10	01 16 ^A 31 46 ^A	01 31	00 30	20 ^A 50 ^A	10
11	01 16 ^A 31 46 ^A	01 31	00 30	20 ^A 50 ^A	11
12	01 16 ^A 31 46 ^A	01 31	00 30	20 ^A 50 ^A	12
13	01 16 ^A 31 46 ^A	01 31	00 30	20 ^A 50 ^A	13
14	01 16 ^A 31 46 ^A	01 31	00 30	20 ^A 50 ^A	14
15	01 16 ^A 31 46 ^A	01 31	00 30	20 ^A 50 ^A	15
16	01 16 ^A 31 46 ^A	01 31	00 30	20 ^A 50 ^A	16
17	01 16 ^A 31 46 ^A	01 31	00 30	20 ^A 50 ^A	17
18	01 16 ^A 31 46 ^A	01 31	00 30 ^{A18}	20 ^A 50 ^A	18
19	01 16 ^A 31 46 ^A	01 31	00 ^{A18} 30 ^{A18}	20 ^A 50 ^A	19
20	01 12 ^A 50 ^A	01 20 ^A 50 ^A	00 ^{A18} 20 ^A _{A18} 50 ^A _{A18}	20 ^A 50 ^A	20
21	20 ^A 50 ^A	20 ^A 50 ^A	20 ^A _{A18} 50 ^A _{A26}	20 ^A 50 ^A	21
22	20 ^A 50 ^A	20 ^A 50 ^A	20 ^A _{A26} 50 ^A _{A26}	20 ^A 50 ^A	22
23	20 ^A 50 ^A	20 ^A 50 ^A	20 ^A _{A26} 50 ^A _{A26}	20 ^A 50 ^A	23
0	20 ^A	20 ^A	20 ^A _{A26}	20 ^A	0

A bis Tübingen Hauptbahnhof

S nur an Schultagen

A18 nicht 24.12.

A26 nicht 24. und 31.12.

Normalfahrplan gilt nicht in den Ferien vom 28.12.20 bis 08.01.21 und nicht vom 02.08.21 bis 10.09.21.

Sie können sich diesen Aushangfahrplan auch unter www.naldo.de -> Fahrplan in der "Elektronische Fahrplanauskunft EFA" selbst ausdrucken.

Fahrplanauskunft Baden-Württemberg: Tel: 01805-779966

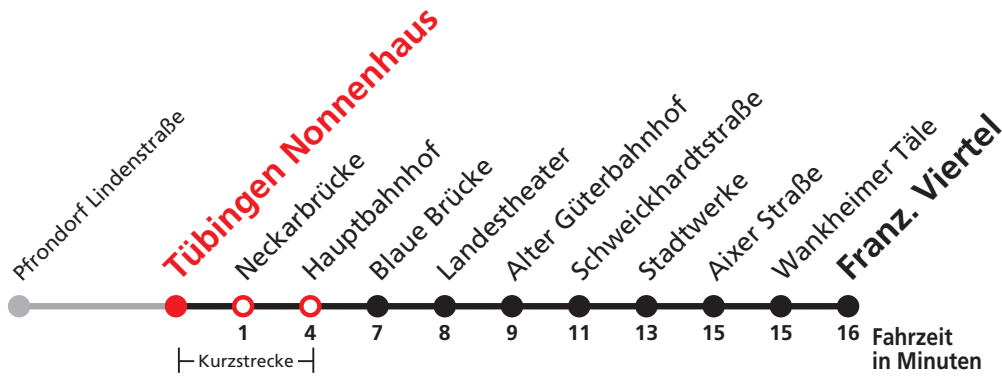
(rund um die Uhr für nur 14 Cent/Minute aus dem deutschen Festnetz, höchstens 42 Cent/Minute aus Mobilnetzen).



1



Tübingen Nonnenhaus → Tübingen Franz. Viertel



Stadtwerke Tübingen GmbH, Eisenhutstraße 6, 72072 Tübingen, Tel. 07071/157-157, E-Mail: tuebus@swtue.de

Gültig ab 13.12.2020

Uhr	Mo - Fr (Normal)	Mo - Fr (Ferien)	Samstag	Sonn-/Feiertag	Uhr
5	31 ^A 51 ^A	31 ^A 51 ^A	31 ^A	31 ^A	5
6	17 ^A 32 47 ^A	32	11 ^A 53 ^A	11 ^A 51 ^A	6
7	02 17 ^A 17 ^S 32 47 ^A	02 32	23 ^A 53 ^A	21 ^A 51 ^A	7
8	02 17 ^A 32 47 ^A	02 32	23 ^A	21 ^A 51 ^A	8
9	02 17 ^A 32 47 ^A	02 32	02 32	21 ^A 51 ^A	9
10	02 17 ^A 32 47 ^A	02 32	02 32	21 ^A 51 ^A	10
11	02 17 ^A 32 47 ^A	02 32	02 32	21 ^A 51 ^A	11
12	02 17 ^A 32 47 ^A	02 32	02 32	21 ^A 51 ^A	12
13	02 17 ^A 32 47 ^A	02 32	02 32	21 ^A 51 ^A	13
14	02 17 ^A 32 47 ^A	02 32	02 32	21 ^A 51 ^A	14
15	02 17 ^A 32 47 ^A	02 32	02 32	21 ^A 51 ^A	15
16	02 17 ^A 32 47 ^A	02 32	02 32	21 ^A 51 ^A	16
17	02 17 ^A 32 47 ^A	02 32	02 32	21 ^A 51 ^A	17
18	02 17 ^A 32 47 ^A	02 32	02 32 ^{A18}	21 ^A 51 ^A	18
19	02 17 ^A 32 47 ^A	02 32	02 ^{A18} 32 ^{A18}	21 ^A 51 ^A	19
20	02 13 ^A 51 ^A	02 21 ^A 51 ^A	02 ^{A18} 21 ^A _{A18} 51 ^A _{A18}	21 ^A 51 ^A	20
21	21 ^A 51 ^A	21 ^A 51 ^A	21 ^A _{A18} 51 ^A _{A26}	21 ^A 51 ^A	21
22	21 ^A 51 ^A	21 ^A 51 ^A	21 ^A _{A26} 51 ^A _{A26}	21 ^A 51 ^A	22
23	21 ^A 51 ^A	21 ^A 51 ^A	21 ^A _{A26} 51 ^A _{A26}	21 ^A 51 ^A	23
0	21 ^A	21 ^A	21 ^A _{A26}	21 ^A	0

A bis Tübingen Hauptbahnhof

S nur an Schultagen

A18 nicht 24.12.

A26 nicht 24. und 31.12.

Normalfahrplan gilt nicht in den Ferien vom 28.12.20 bis 08.01.21 und nicht vom 02.08.21 bis 10.09.21.

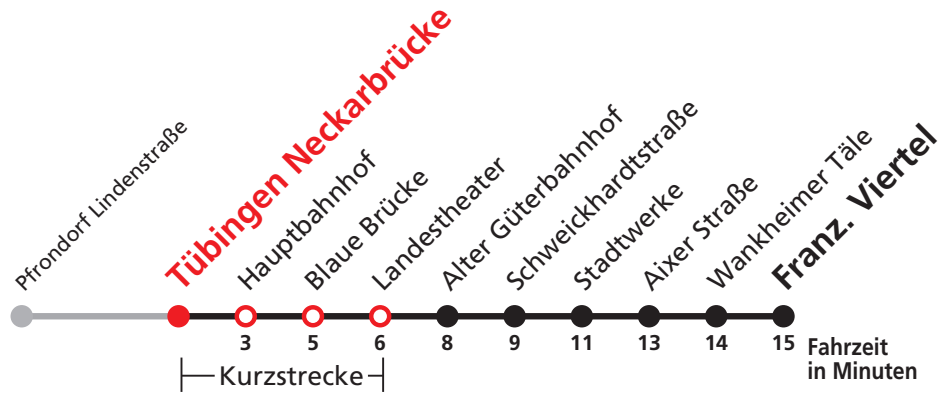
Sie können sich diesen Aushangfahrplan auch unter www.naldo.de -> Fahrplan in der "Elektronische Fahrplanauskunft EFA" selbst ausdrucken.
 Fahrplanauskunft Baden-Württemberg: Tel: 01805-779966
 (rund um die Uhr für nur 14 Cent/Minute aus dem deutschen Festnetz, höchstens 42 Cent/Minute aus Mobilnetzen).



1



Tübingen Neckarbrücke → Tübingen Franz. Viertel



Stadtwerke Tübingen GmbH, Eisenhutstraße 6, 72072 Tübingen, Tel. 07071/157-157, E-Mail: tuebus@swtue.de

Gültig ab 13.12.2020

Uhr	Mo - Fr (Normal)					Mo - Fr (Ferien)		Samstag		Sonn-/Feiertag		Uhr
5	33 ^A	53 ^A				33 ^A	53 ^A	33 ^A		33 ^A		5
6	18 ^A	33	48 ^A			33		13 ^A	54 ^A	13 ^A	53 ^A	6
7	03	18 ^A _S	18 ^A	33	48 ^A	03	33	24 ^A	54 ^A	23 ^A	53 ^A	7
8	03	18 ^A	33	48 ^A		03	33	24 ^A		23 ^A	53 ^A	8
9	03	18 ^A	33	48 ^A		03	33	02	32	23 ^A	53 ^A	9
10	03	18 ^A	33	48 ^A		03	33	02	32	23 ^A	53 ^A	10
11	03	18 ^A	33	48 ^A		03	33	02	32	23 ^A	53 ^A	11
12	03	18 ^A	33	48 ^A		03	33	02	32	23 ^A	53 ^A	12
13	03	18 ^A	33	48 ^A		03	33	02	32	23 ^A	53 ^A	13
14	03	18 ^A	33	48 ^A		03	33	02	32	23 ^A	53 ^A	14
15	03	18 ^A	33	48 ^A		03	33	02	32	23 ^A	53 ^A	15
16	03	18 ^A	33	48 ^A		03	33	02	32	23 ^A	53 ^A	16
17	03	18 ^A	33	48 ^A		03	33	02	32	23 ^A	53 ^A	17
18	03	18 ^A	33	48 ^A		03	33	02	32 ^{A18}	23 ^A	53 ^A	18
19	03	18 ^A	33	48 ^A		03	33	02 ^{A18}	32 ^{A18}	23 ^A	53 ^A	19
20	03	15 ^A	53 ^A			03	23 ^A 53 ^A	02 ^{A18}	23 ^A _{A18} 53 ^A _{A18}	23 ^A	53 ^A	20
21	23 ^A	53 ^A				23 ^A	53 ^A	23 ^A _{A18}	53 ^A _{A26}	23 ^A	53 ^A	21
22	23 ^A	53 ^A				23 ^A	53 ^A	23 ^A _{A26}	53 ^A _{A26}	23 ^A	53 ^A	22
23	23 ^A	53 ^A				23 ^A	53 ^A	23 ^A _{A26}	53 ^A _{A26}	23 ^A	53 ^A	23
0	23 ^A					23 ^A		23 ^A _{A26}		23 ^A		0

A bis Tübingen Hauptbahnhof

S nur an Schultagen

A18 nicht 24.12.

A26 nicht 24. und 31.12.

Normalfahrplan gilt nicht in den Ferien vom 28.12.20 bis 08.01.21 und nicht vom 02.08.21 bis 10.09.21.

Sie können sich diesen Aushangfahrplan auch unter www.naldo.de -> Fahrplan in der "Elektronische Fahrplanauskunft EFA" selbst ausdrucken.
 Fahrplanauskunft Baden-Württemberg: Tel: 01805-779966
 (rund um die Uhr für nur 14 Cent/Minute aus dem deutschen Festnetz, höchstens 42 Cent/Minute aus Mobilnetzen).



1

Hauptbahnhof → Franz. Viertel



Stadtwerke Tübingen GmbH, Eisenhutstraße 6, 72072 Tübingen, Tel. 07071/157-157, E-Mail: tuebus@swtue.de

Gültig ab 13.12.2020

Uhr	Mo - Fr (Normal)	Mo - Fr (Ferien)	Samstag	Sonn-/Feiertag	Uhr
6	36	36			6
7	06 36	06 36			7
8	06 36	06 36			8
9	06 36	06 36	05 35		9
10	06 36	06 36	05 35		10
11	06 36	06 36	05 35		11
12	06 36	06 36	05 35		12
13	06 36	06 36	05 35		13
14	06 36	06 36	05 35		14
15	06 36	06 36	05 35		15
16	06 36	06 36	05 35		16
17	06 36	06 36	05 35		17
18	06 36	06 36	05 35 ^{A18}		18
19	06 36	06 36	05 ^{A18} 35 ^{A18}		19
20	06	06	05 ^{A18}		20

A18 nicht 24.12.

Normalfahrplan gilt nicht in den Ferien vom 28.12.20 bis 08.01.21 und nicht vom 02.08.21 bis 10.09.21.

Sie können sich diesen Aushangfahrplan auch unter www.naldo.de -> Fahrplan in der "Elektronische Fahrplanauskunft EFA" selbst ausdrucken.
 Fahrplanauskunft Baden-Württemberg: Tel: 01805-779966
 (rund um die Uhr für nur 14 Cent/Minute aus dem deutschen Festnetz, höchstens 42 Cent/Minute aus Mobilnetzen).



Hauptbahnhof → Franz. Viertel



Stadtwerke Tübingen GmbH, Eisenhutstraße 6, 72072 Tübingen, Tel. 07071/157-157, E-Mail: tuebus@swtue.de

Gültig ab 13.12.2020

Uhr	Mo - Fr (Normal)	Mo - Fr (Ferien)	Samstag	Sonn-/Feiertag	Uhr
6	08 38	08 38			6
7	08 38	08 38			7
8	08 38	08 38	39		8
9	08 38	08 38	09 39		9
10	08 38	08 38	09 39		10
11	08 38	08 38	09 39		11
12	08 38	08 38	09 39		12
13	08 38	08 38	09 39		13
14	08 38	08 38	09 39		14
15	08 38	08 38	09 39		15
16	08 38	08 38	09 39		16
17	08 38	08 38	09 39		17
18	08 38	08 38	09 39 ^{A18}		18
19	08 38	08 38	09 ^{A18} 39 ^{A18}		19
20	08	08	09 ^{A18}		20

A18 nicht 24.12.

Normalfahrplan gilt nicht in den Ferien vom 28.12.20 bis 08.01.21 und nicht vom 02.08.21 bis 10.09.21.

Sie können sich diesen Aushangfahrplan auch unter www.naldo.de -> Fahrplan in der "Elektronische Fahrplanauskunft EFA" selbst ausdrucken.
 Fahrplanauskunft Baden-Württemberg: Tel: 01805-779966
 (rund um die Uhr für nur 14 Cent/Minute aus dem deutschen Festnetz, höchstens 42 Cent/Minute aus Mobilnetzen).



1

Blaue Brücke → Franz. Viertel



Stadtwerke Tübingen GmbH, Eisenhutstraße 6, 72072 Tübingen, Tel. 07071/157-157, E-Mail: tuebus@swtue.de

Gültig ab 13.12.2020

Uhr	Mo - Fr (Normal)	Mo - Fr (Ferien)	Samstag	Sonn-/Feiertag	Uhr
6	09 39	09 39			6
7	09 39	09 39			7
8	09 39	09 39	40		8
9	09 39	09 39	10 40		9
10	09 39	09 39	10 40		10
11	09 39	09 39	10 40		11
12	09 39	09 39	10 40		12
13	09 39	09 39	10 40		13
14	09 39	09 39	10 40		14
15	09 39	09 39	10 40		15
16	09 39	09 39	10 40		16
17	09 39	09 39	10 40		17
18	09 39	09 39	10 40 ^{A18}		18
19	09 39	09 39	10 ^{A18} 40 ^{A18}		19
20	09	09	10 ^{A18}		20

A18 nicht 24.12.

Normalfahrplan gilt nicht in den Ferien vom 28.12.20 bis 08.01.21 und nicht vom 02.08.21 bis 10.09.21.

Sie können sich diesen Aushangfahrplan auch unter www.naldo.de -> Fahrplan in der "Elektronische Fahrplanauskunft EFA" selbst ausdrucken.
 Fahrplanauskunft Baden-Württemberg: Tel: 01805-779966
 (rund um die Uhr für nur 14 Cent/Minute aus dem deutschen Festnetz, höchstens 42 Cent/Minute aus Mobilnetzen).



Landestheater → Franz. Viertel



Stadtwerke Tübingen GmbH, Eisenhutstraße 6, 72072 Tübingen, Tel. 07071/157-157, E-Mail: tuebus@swtue.de

Gültig ab 13.12.2020

Uhr	Mo - Fr (Normal)		Mo - Fr (Ferien)		Samstag		Sonn-/Feiertag	Uhr
6	10	40	10	40				6
7	10	40	10	40				7
8	10	40	10	40	40			8
9	10	40	10	40	10	40		9
10	10	40	10	40	10	40		10
11	10	40	10	40	10	40		11
12	10	40	10	40	10	40		12
13	10	40	10	40	10	40		13
14	10	40	10	40	10	40		14
15	10	40	10	40	10	40		15
16	10	40	10	40	10	40		16
17	10	40	10	40	10	40		17
18	10	40	10	40	10	40 ^{A18}		18
19	10	40	10	40	10 ^{A18}	40 ^{A18}		19
20	10		10		10 ^{A18}			20

A18 nicht 24.12.

Normalfahrplan gilt nicht in den Ferien vom 28.12.20 bis 08.01.21 und nicht vom 02.08.21 bis 10.09.21.

Sie können sich diesen Aushangfahrplan auch unter www.naldo.de -> Fahrplan in der "Elektronische Fahrplanauskunft EFA" selbst ausdrucken.
 Fahrplanauskunft Baden-Württemberg: Tel: 01805-779966
 (rund um die Uhr für nur 14 Cent/Minute aus dem deutschen Festnetz, höchstens 42 Cent/Minute aus Mobilnetzen).



Alter Güterbahnhof → Franz. Viertel



Stadtwerke Tübingen GmbH, Eisenhutstraße 6, 72072 Tübingen, Tel. 07071/157-157, E-Mail: tuebus@swtue.de

Gültig ab 13.12.2020

Uhr	Mo - Fr (Normal)	Mo - Fr (Ferien)	Samstag	Sonn-/Feiertag	Uhr
6	11 41	11 41			6
7	11 41	11 41			7
8	11 41	11 41	42		8
9	11 41	11 41	12 42		9
10	11 41	11 41	12 42		10
11	11 41	11 41	12 42		11
12	11 41	11 41	12 42		12
13	11 41	11 41	12 42		13
14	11 41	11 41	12 42		14
15	11 41	11 41	12 42		15
16	11 41	11 41	12 42		16
17	11 41	11 41	12 42		17
18	11 41	11 41	12 42 ^{A18}		18
19	11 41	11 41	12 ^{A18} 42 ^{A18}		19
20	11	11	12 ^{A18}		20

A18 nicht 24.12.

Normalfahrplan gilt nicht in den Ferien vom 28.12.20 bis 08.01.21 und nicht vom 02.08.21 bis 10.09.21.

Sie können sich diesen Aushangfahrplan auch unter www.naldo.de -> Fahrplan in der "Elektronische Fahrplanauskunft EFA" selbst ausdrucken.
 Fahrplanauskunft Baden-Württemberg: Tel: 01805-779966
 (rund um die Uhr für nur 14 Cent/Minute aus dem deutschen Festnetz, höchstens 42 Cent/Minute aus Mobilnetzen).



Schweickhardtstraße → Franz. Viertel



Stadtwerke Tübingen GmbH, Eisenhutstraße 6, 72072 Tübingen, Tel. 07071/157-157, E-Mail: tuebus@swtue.de

Gültig ab 13.12.2020

Uhr	Mo - Fr (Normal)		Mo - Fr (Ferien)		Samstag		Sonn-/Feiertag	Uhr
6	13	43	13	43				6
7	13	43	13	43				7
8	13	43	13	43	43			8
9	13	43	13	43	13	43		9
10	13	43	13	43	13	43		10
11	13	43	13	43	13	43		11
12	13	43	13	43	13	43		12
13	13	43	13	43	13	43		13
14	13	43	13	43	13	43		14
15	13	43	13	43	13	43		15
16	13	43	13	43	13	43		16
17	13	43	13	43	13	43		17
18	13	43	13	43	13	43 ^{A18}		18
19	13	43	13	43	13 ^{A18}	43 ^{A18}		19
20	13		13		13 ^{A18}			20

A18 nicht 24.12.

Normalfahrplan gilt nicht in den Ferien vom 28.12.20 bis 08.01.21 und nicht vom 02.08.21 bis 10.09.21.

Sie können sich diesen Aushangfahrplan auch unter www.naldo.de -> Fahrplan in der "Elektronische Fahrplanauskunft EFA" selbst ausdrucken.
 Fahrplanauskunft Baden-Württemberg: Tel: 01805-779966
 (rund um die Uhr für nur 14 Cent/Minute aus dem deutschen Festnetz, höchstens 42 Cent/Minute aus Mobilnetzen).



Stadtwerke → Franz. Viertel



Stadtwerke Tübingen GmbH, Eisenhutstraße 6, 72072 Tübingen, Tel. 07071/157-157, E-Mail: tuebus@swtue.de

Gültig ab 13.12.2020

Uhr	Mo - Fr (Normal)		Mo - Fr (Ferien)		Samstag		Sonn-/Feiertag		Uhr
6	15	45	15	45					6
7	15	45	15	45					7
8	15	45	15	45	45				8
9	15	45	15	45	15	45			9
10	15	45	15	45	15	45			10
11	15	45	15	45	15	45			11
12	15	45	15	45	15	45			12
13	15	45	15	45	15	45			13
14	15	45	15	45	15	45			14
15	15	45	15	45	15	45			15
16	15	45	15	45	15	45			16
17	15	45	15	45	15	45			17
18	15	45	15	45	15	45 ^{A18}			18
19	15	45	15	45	15 ^{A18}	45 ^{A18}			19
20	15		15		15 ^{A18}				20

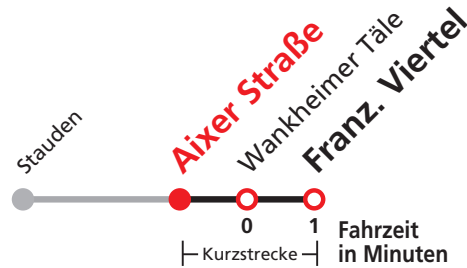
A18 nicht 24.12.

Normalfahrplan gilt n i c h t in den Ferien vom 28.12.20 bis 08.01.21 und n i c h t vom 02.08.21 bis 10.09.21.

Sie können sich diesen Aushangfahrplan auch unter www.naldo.de -> Fahrplan in der "Elektronische Fahrplanauskunft EFA" selbst ausdrucken.
 Fahrplanauskunft Baden-Württemberg: Tel: 01805-779966
 (rund um die Uhr für nur 14 Cent/Minute aus dem deutschen Festnetz, höchstens 42 Cent/Minute aus Mobilnetzen).



Aixer Straße → Franz. Viertel



Stadtwerke Tübingen GmbH, Eisenhutstraße 6, 72072 Tübingen, Tel. 07071/157-157, E-Mail: tuebus@swtue.de

Gültig ab 13.12.2020

Uhr	Mo - Fr (Normal)		Mo - Fr (Ferien)		Samstag		Sonn-/Feiertag	Uhr
6	17	47	17	47				6
7	17	47	17	47				7
8	17	47	17	47	46			8
9	17	47	17	47	16	46		9
10	17	47	17	47	16	46		10
11	17	47	17	47	16	46		11
12	17	47	17	47	16	46		12
13	17	47	17	47	16	46		13
14	17	47	17	47	16	46		14
15	17	47	17	47	16	46		15
16	17	47	17	47	16	46		16
17	17	47	17	47	16	46		17
18	17	47	17	47	16	46 ^{A18}		18
19	17	47	17	47	16 ^{A18}	46 ^{A18}		19
20	17		17		16 ^{A18}			20

A18 nicht 24.12.

Normalfahrplan gilt n i c h t in den Ferien vom 28.12.20 bis 08.01.21 und n i c h t vom 02.08.21 bis 10.09.21.

Sie können sich diesen Aushangfahrplan auch unter www.naldo.de -> Fahrplan in der "Elektronische Fahrplanauskunft EFA" selbst ausdrucken.
 Fahrplanauskunft Baden-Württemberg: Tel: 01805-779966
 (rund um die Uhr für nur 14 Cent/Minute aus dem deutschen Festnetz, höchstens 42 Cent/Minute aus Mobilnetzen).



Wankheimer Täle → Franz. Viertel



Stadtwerke Tübingen GmbH, Eisenhutstraße 6, 72072 Tübingen, Tel. 07071/157-157, E-Mail: tuebus@swtue.de

Gültig ab 13.12.2020

Uhr	Mo - Fr (Normal)		Mo - Fr (Ferien)		Samstag		Sonn-/Feiertag	Uhr
6	18	48	18	48				6
7	18	48	18	48				7
8	18	48	18	48	47			8
9	18	48	18	48	17	47		9
10	18	48	18	48	17	47		10
11	18	48	18	48	17	47		11
12	18	48	18	48	17	47		12
13	18	48	18	48	17	47		13
14	18	48	18	48	17	47		14
15	18	48	18	48	17	47		15
16	18	48	18	48	17	47		16
17	18	48	18	48	17	47		17
18	18	48	18	48	17	47 ^{A18}		18
19	18	48	18	48	17 ^{A18}	47 ^{A18}		19
20	18		18		17 ^{A18}			20

A18 nicht 24.12.

Normalfahrplan gilt n i c h t in den Ferien vom 28.12.20 bis 08.01.21 und n i c h t vom 02.08.21 bis 10.09.21.

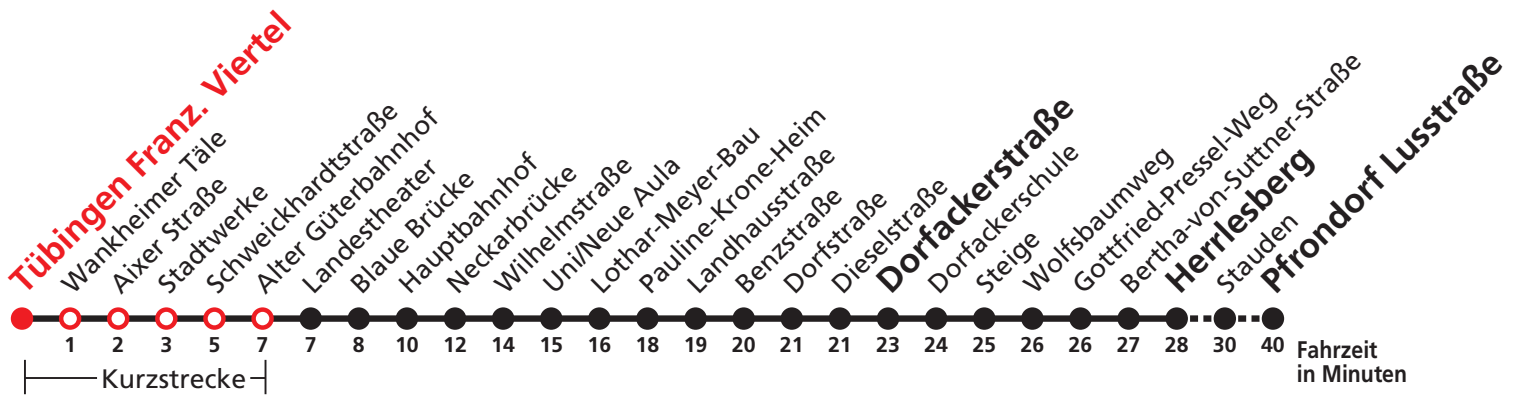
Sie können sich diesen Aushangfahrplan auch unter www.naldo.de -> Fahrplan in der "Elektronische Fahrplanauskunft EFA" selbst ausdrucken.
 Fahrplanauskunft Baden-Württemberg: Tel: 01805-779966
 (rund um die Uhr für nur 14 Cent/Minute aus dem deutschen Festnetz, höchstens 42 Cent/Minute aus Mobilnetzen).



1



Tübingen Franz. Viertel → Dorfackerstraße → Herrlesberg → Pfrondorf Lusstraße



Stadtwerke Tübingen GmbH, Eisenhutstraße 6, 72072 Tübingen, Tel. 07071/157-157, E-Mail: tuebus@swtue.de

Gültig ab 13.12.2020

Uhr	Mo - Fr (Normal)	Mo - Fr (Ferien)	Samstag	Sonn-/Feiertag	Uhr
5	54 ^B	54 ^A _W			5
6	24 ^B 54 ^B _E	24 ^A _W 54 ^A _W			6
7	24 ^B 54 ^B	24 ^A _W 54 ^A _W			7
8	24 ^B 54 ^B	24 ^A _W 54 ^A _W	57 ^A _W		8
9	24 ^B 54 ^B	24 ^A _W 54 ^A _W	27 ^A _W 57 ^A _W		9
10	24 ^B 54 ^B	24 ^A _W 54 ^A _W	27 ^A _W 57 ^A _W		10
11	24 ^B 54 ^B	24 ^A _W 54 ^A _W	27 ^A _W 57 ^A _W		11
12	24 ^B 54 ^B	24 ^A _W 54 ^A _W	27 ^A _W 57 ^A _W		12
13	24 ^B 54 ^B	24 ^A _W 54 ^A _W	27 ^A _W 57 ^A _W		13
14	24 ^B 54 ^B	24 ^A _W 54 ^A _W	27 ^A _W 57 ^A _W		14
15	24 ^B 54 ^B	24 ^A _W 54 ^A _W	27 ^A _W 57 ^A _W		15
16	24 ^B 54 ^B	24 ^A _W 54 ^A _W	27 ^A _W 57 ^A _W		16
17	24 ^B 54 ^B	24 ^A _W 54 ^A _W	27 ^A _W 57 ^A _W		17
18	24 ^B 54 ^B	24 ^A _W 54 ^A _W	27 ^{AW} _{A18} 57 ^{AW} _{A18}		18
19	24 ^B 51	24 ^A _W 54 ^A _W	27 ^{AW} _{A18} 51 ^{A18}		19

A bis Tübingen Hauptbahnhof

E fährt an Schultagen weiter als E-Wagen Richtung WHO-Kliniken

A18 nicht 24.12.

B bis Tübingen Stauden

W fährt ab Hbf weiter als Linie 7 nach Pfrondorf

Normalfahrplan gilt nicht in den Ferien vom 28.12.20 bis 08.01.21 und nicht vom 02.08.21 bis 10.09.21.

Sie können sich diesen Aushangfahrplan auch unter www.naldo.de -> Fahrplan in der "Elektronische Fahrplanauskunft EFA" selbst ausdrucken.

Fahrplanauskunft Baden-Württemberg: Tel: 01805-779966

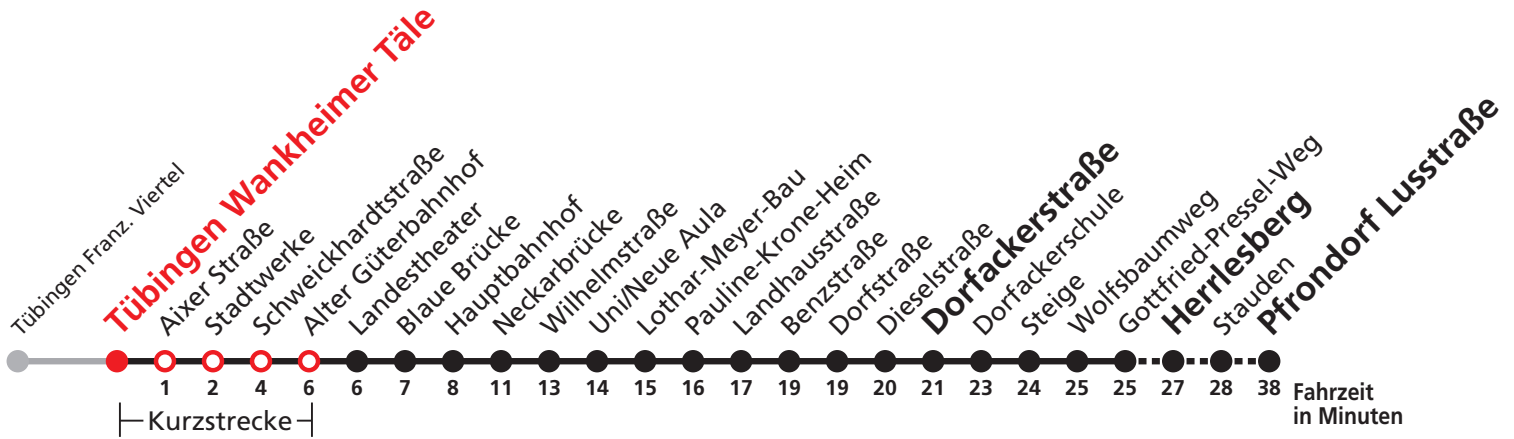
(rund um die Uhr für nur 14 Cent/Minute aus dem deutschen Festnetz, höchstens 42 Cent/Minute aus Mobilnetzen).



1



Tübingen Wankheimer Täle → Dorfackerstraße →
Herrlesberg → Pfrondorf Lusstraße



Stadtwerke Tübingen GmbH, Eisenhutstraße 6, 72072 Tübingen, Tel. 07071/157-157, E-Mail: tuebus@swtue.de

Gültig ab 13.12.2020

Uhr	Mo - Fr (Normal)	Mo - Fr (Ferien)	Samstag	Sonn-/Feiertag	Uhr
5	55 ^B	55 ^A _W			5
6	25 ^B 55 ^B _E	25 ^A _W 55 ^A _W			6
7	25 ^B 55 ^B	25 ^A _W 55 ^A _W			7
8	25 ^B 55 ^B	25 ^A _W 55 ^A _W	58 ^A _W		8
9	25 ^B 55 ^B	25 ^A _W 55 ^A _W	28 ^A _W 58 ^A _W		9
10	25 ^B 55 ^B	25 ^A _W 55 ^A _W	28 ^A _W 58 ^A _W		10
11	25 ^B 55 ^B	25 ^A _W 55 ^A _W	28 ^A _W 58 ^A _W		11
12	25 ^B 55 ^B	25 ^A _W 55 ^A _W	28 ^A _W 58 ^A _W		12
13	25 ^B 55 ^B	25 ^A _W 55 ^A _W	28 ^A _W 58 ^A _W		13
14	25 ^B 55 ^B	25 ^A _W 55 ^A _W	28 ^A _W 58 ^A _W		14
15	25 ^B 55 ^B	25 ^A _W 55 ^A _W	28 ^A _W 58 ^A _W		15
16	25 ^B 55 ^B	25 ^A _W 55 ^A _W	28 ^A _W 58 ^A _W		16
17	25 ^B 55 ^B	25 ^A _W 55 ^A _W	28 ^A _W 58 ^A _W		17
18	25 ^B 55 ^B	25 ^A _W 55 ^A _W	28 ^{AW} _{A18} 58 ^{AW} _{A18}		18
19	25 ^B 52	25 ^A _W 55 ^A _W	28 ^{AW} _{A18} 52 ^{A18}		19

A bis Tübingen Hauptbahnhof

E fährt an Schultagen weiter als E-Wagen Richtung WHO-Kliniken

A18 nicht 24.12.

B bis Tübingen Stauden

W fährt ab Hbf weiter als Linie 7 nach Pfrondorf

Normalfahrplan gilt nicht in den Ferien vom 28.12.20 bis 08.01.21 und nicht vom 02.08.21 bis 10.09.21.

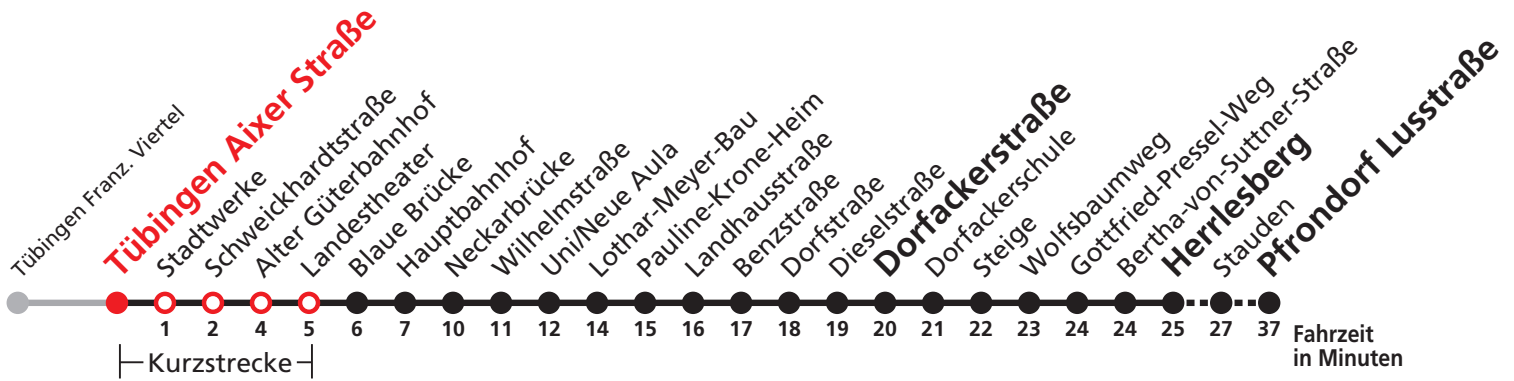
Sie können sich diesen Aushangfahrplan auch unter www.naldo.de -> Fahrplan in der "Elektronische Fahrplanauskunft EFA" selbst ausdrucken.

Fahrplanauskunft Baden-Württemberg: Tel: 01805-779966

(rund um die Uhr für nur 14 Cent/Minute aus dem deutschen Festnetz, höchstens 42 Cent/Minute aus Mobilnetzen).



Tübingen Aixer Straße → Dorfackerstraße → Herrlesberg → Pfrondorf Lusstraße



Stadtwerke Tübingen GmbH, Eisenhutstraße 6, 72072 Tübingen, Tel. 07071/157-157, E-Mail: tuebus@swtue.de

Gültig ab 13.12.2020

Uhr	Mo - Fr (Normal)	Mo - Fr (Ferien)	Samstag	Sonn-/Feiertag	Uhr
5	56 ^B	56 ^A _W			5
6	26 ^B 56 ^B _E	26 ^A _W 56 ^A _W			6
7	26 ^B 56 ^B	26 ^A _W 56 ^A _W			7
8	26 ^B 56 ^B	26 ^A _W 56 ^A _W	59 ^A _W		8
9	26 ^B 56 ^B	26 ^A _W 56 ^A _W	29 ^A _W 59 ^A _W		9
10	26 ^B 56 ^B	26 ^A _W 56 ^A _W	29 ^A _W 59 ^A _W		10
11	26 ^B 56 ^B	26 ^A _W 56 ^A _W	29 ^A _W 59 ^A _W		11
12	26 ^B 56 ^B	26 ^A _W 56 ^A _W	29 ^A _W 59 ^A _W		12
13	26 ^B 56 ^B	26 ^A _W 56 ^A _W	29 ^A _W 59 ^A _W		13
14	26 ^B 56 ^B	26 ^A _W 56 ^A _W	29 ^A _W 59 ^A _W		14
15	26 ^B 56 ^B	26 ^A _W 56 ^A _W	29 ^A _W 59 ^A _W		15
16	26 ^B 56 ^B	26 ^A _W 56 ^A _W	29 ^A _W 59 ^A _W		16
17	26 ^B 56 ^B	26 ^A _W 56 ^A _W	29 ^A _W 59 ^A _W		17
18	26 ^B 56 ^B	26 ^A _W 56 ^A _W	29 ^{AW} _{A18} 59 ^{AW} _{A18}		18
19	26 ^B 53	26 ^A _W 56 ^A _W	29 ^{AW} _{A18} 53 ^{A18}		19

A bis Tübingen Hauptbahnhof

E fährt an Schultagen weiter als E-Wagen Richtung WHO-Kliniken

A18 nicht 24.12.

B bis Tübingen Stauden

W fährt ab Hbf weiter als Linie 7 nach Pfrondorf

Normalfahrplan gilt nicht in den Ferien vom 28.12.20 bis 08.01.21 und nicht vom 02.08.21 bis 10.09.21.


Sie können sich diesen Aushangfahrplan auch unter www.naldo.de -> Fahrplan in der "Elektronische Fahrplanauskunft EFA" selbst ausdrucken.
 Fahrplanauskunft Baden-Württemberg: Tel: 01805-779966
 (rund um die Uhr für nur 14 Cent/Minute aus dem deutschen Festnetz, höchstens 42 Cent/Minute aus Mobilnetzen).



1



Tübingen Stadtwerke → Dorfackerstraße → Herrlesberg → Pfrondorf Lusstraße



Stadtwerke Tübingen GmbH, Eisenhutstraße 6, 72072 Tübingen, Tel. 07071/157-157, E-Mail: tuebus@swtue.de

Gültig ab 13.12.2020

Uhr	Mo - Fr (Normal)	Mo - Fr (Ferien)	Samstag	Sonn-/Feiertag	Uhr
5	57 ^B	57 ^A _W			5
6	27 ^B 57 ^B _E	27 ^A _W 57 ^A _W			6
7	27 ^B 57 ^B	27 ^A _W 57 ^A _W			7
8	27 ^B 57 ^B	27 ^A _W 57 ^A _W			8
9	27 ^B 57 ^B	27 ^A _W 57 ^A _W	00 ^A _W 30 ^A _W		9
10	27 ^B 57 ^B	27 ^A _W 57 ^A _W	00 ^A _W 30 ^A _W		10
11	27 ^B 57 ^B	27 ^A _W 57 ^A _W	00 ^A _W 30 ^A _W		11
12	27 ^B 57 ^B	27 ^A _W 57 ^A _W	00 ^A _W 30 ^A _W		12
13	27 ^B 57 ^B	27 ^A _W 57 ^A _W	00 ^A _W 30 ^A _W		13
14	27 ^B 57 ^B	27 ^A _W 57 ^A _W	00 ^A _W 30 ^A _W		14
15	27 ^B 57 ^B	27 ^A _W 57 ^A _W	00 ^A _W 30 ^A _W		15
16	27 ^B 57 ^B	27 ^A _W 57 ^A _W	00 ^A _W 30 ^A _W		16
17	27 ^B 57 ^B	27 ^A _W 57 ^A _W	00 ^A _W 30 ^A _W		17
18	27 ^B 57 ^B	27 ^A _W 57 ^A _W	00 ^A _W 30 ^{AW} _{A18}		18
19	27 ^B 54	27 ^A _W 57 ^A _W	00 ^{AW} _{A18} 30 ^{AW} _{A18} 54 ^{A18}		19

A bis Tübingen Hauptbahnhof

E fährt an Schultagen weiter als E-Wagen Richtung WHO-Kliniken

A18 nicht 24.12.

B bis Tübingen Stauden

W fährt ab Hbf weiter als Linie 7 nach Pfrondorf

Normalfahrplan gilt n i c h t in den Ferien vom 28.12.20 bis 08.01.21 und n i c h t vom 02.08.21 bis 10.09.21.

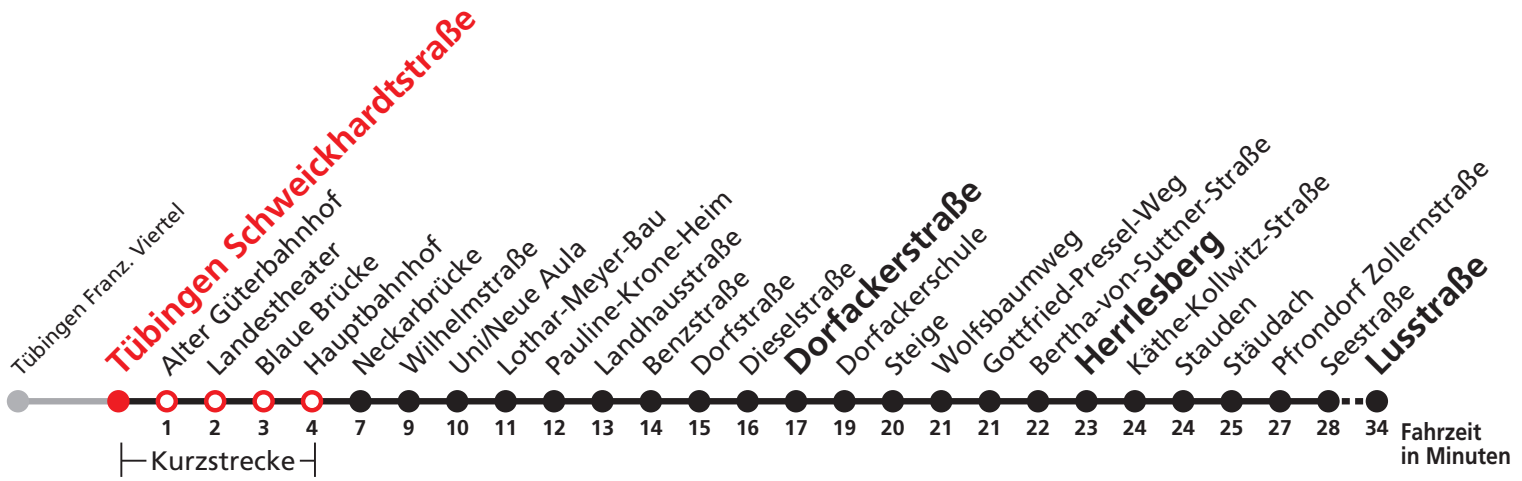
Sie können sich diesen Aushangfahrplan auch unter www.naldo.de -> Fahrplan in der "Elektronische Fahrplanauskunft EFA" selbst ausdrucken.
 Fahrplanauskunft Baden-Württemberg: Tel: 01805-779966
 (rund um die Uhr für nur 14 Cent/Minute aus dem deutschen Festnetz, höchstens 42 Cent/Minute aus Mobilnetzen).



1



Tübingen Schweickhardtstraße → Dorfackerstraße → Herrlesberg → Pfrondorf Lusstraße



Stadtwerke Tübingen GmbH, Eisenhutstraße 6, 72072 Tübingen, Tel. 07071/157-157, E-Mail: tuebus@swtue.de

Gültig ab 13.12.2020

Uhr	Mo - Fr (Normal)	Mo - Fr (Ferien)	Samstag	Sonn-/Feiertag	Uhr
5	59 ^B	59 ^A _W			5
6	29 ^B 59 ^B _E	29 ^A _W 59 ^A _W			6
7	29 ^B 59 ^B	29 ^A _W 59 ^A _W			7
8	29 ^B 59 ^B	29 ^A _W 59 ^A _W			8
9	29 ^B 59 ^B	29 ^A _W 59 ^A _W	01 ^A _W 31 ^A _W		9
10	29 ^B 59 ^B	29 ^A _W 59 ^A _W	01 ^A _W 31 ^A _W		10
11	29 ^B 59 ^B	29 ^A _W 59 ^A _W	01 ^A _W 31 ^A _W		11
12	29 ^B 59 ^B	29 ^A _W 59 ^A _W	01 ^A _W 31 ^A _W		12
13	29 ^B 59 ^B	29 ^A _W 59 ^A _W	01 ^A _W 31 ^A _W		13
14	29 ^B 59 ^B	29 ^A _W 59 ^A _W	01 ^A _W 31 ^A _W		14
15	29 ^B 59 ^B	29 ^A _W 59 ^A _W	01 ^A _W 31 ^A _W		15
16	29 ^B 59 ^B	29 ^A _W 59 ^A _W	01 ^A _W 31 ^A _W		16
17	29 ^B 59 ^B	29 ^A _W 59 ^A _W	01 ^A _W 31 ^A _W		17
18	29 ^B 59 ^B	29 ^A _W 59 ^A _W	01 ^A _W 31 ^{AW} _{A18}		18
19	29 ^B 56	29 ^A _W 59 ^A _W	01 ^{AW} _{A18} 31 ^{AW} _{A18} 56 ^{A18}		19

A bis Tübingen Hauptbahnhof

E fährt an Schultagen weiter als E-Wagen Richtung WHO-Kliniken

A18 nicht 24.12.

B bis Tübingen Stauden

W fährt ab Hbf weiter als Linie 7 nach Pfrondorf

Normalfahrplan gilt nicht in den Ferien vom 28.12.20 bis 08.01.21 und nicht vom 02.08.21 bis 10.09.21.

Sie können sich diesen Aushangfahrplan auch unter www.naldo.de -> Fahrplan in der "Elektronische Fahrplanauskunft EFA" selbst ausdrucken.

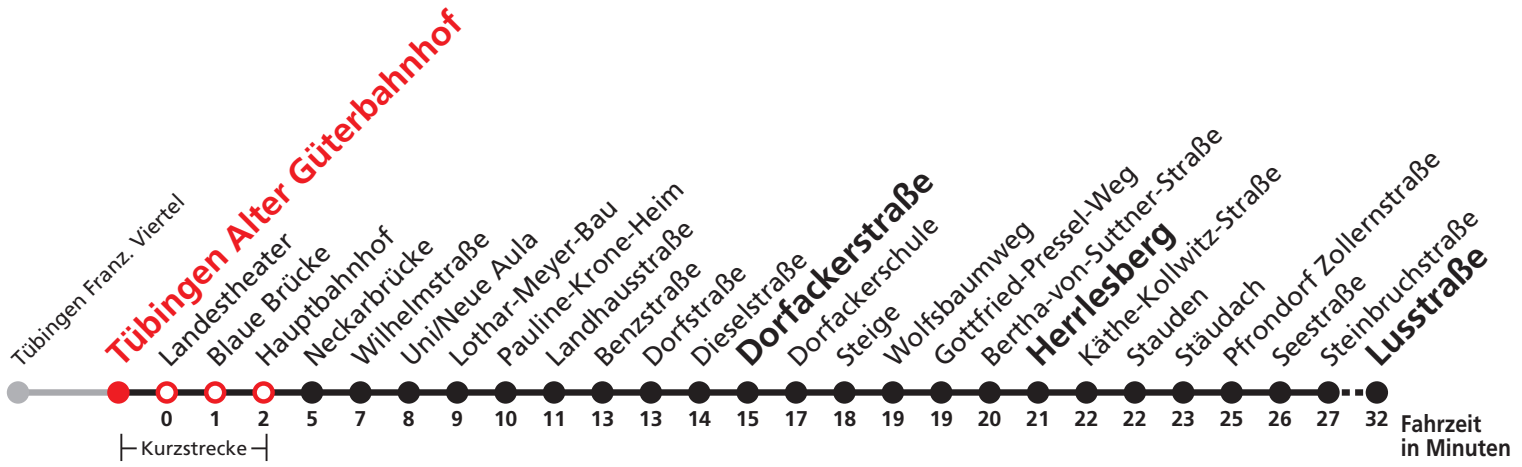
Fahrplanauskunft Baden-Württemberg: Tel: 01805-779966

(rund um die Uhr für nur 14 Cent/Minute aus dem deutschen Festnetz, höchstens 42 Cent/Minute aus Mobilnetzen).



1

Tübingen Alter Güterbahnhof → Dorfackerstraße → Herrlesberg → Pfrondorf Lusstraße



Stadtwerke Tübingen GmbH, Eisenhutstraße 6, 72072 Tübingen, Tel. 07071/157-157, E-Mail: tuebus@swtue.de

Gültig ab 13.12.2020

Uhr	Mo - Fr (Normal)	Mo - Fr (Ferien)	Samstag	Sonn-/Feiertag	Uhr
6	01 ^B 31 ^B	01 ^A _W 31 ^A _W			6
7	01 ^B _E 31 ^B	01 ^A _W 31 ^A _W			7
8	01 ^B 31 ^B	01 ^A _W 31 ^A _W			8
9	01 ^B 31 ^B	01 ^A _W 31 ^A _W	03 ^A _W 33 ^A _W		9
10	01 ^B 31 ^B	01 ^A _W 31 ^A _W	03 ^A _W 33 ^A _W		10
11	01 ^B 31 ^B	01 ^A _W 31 ^A _W	03 ^A _W 33 ^A _W		11
12	01 ^B 31 ^B	01 ^A _W 31 ^A _W	03 ^A _W 33 ^A _W		12
13	01 ^B 31 ^B	01 ^A _W 31 ^A _W	03 ^A _W 33 ^A _W		13
14	01 ^B 31 ^B	01 ^A _W 31 ^A _W	03 ^A _W 33 ^A _W		14
15	01 ^B 31 ^B	01 ^A _W 31 ^A _W	03 ^A _W 33 ^A _W		15
16	01 ^B 31 ^B	01 ^A _W 31 ^A _W	03 ^A _W 33 ^A _W		16
17	01 ^B 31 ^B	01 ^A _W 31 ^A _W	03 ^A _W 33 ^A _W		17
18	01 ^B 31 ^B	01 ^A _W 31 ^A _W	03 ^A _W 33 ^{AW} _{A18}		18
19	01 ^B 31 ^B 58	01 ^A _W 31 ^A _W	03 ^{AW} _{A18} 33 ^{AW} _{A18} 58 ^{A18}		19
20		01 ^A _W			20

A bis Tübingen Hauptbahnhof

E fährt an Schultagen weiter als E-Wagen Richtung WHO-Kliniken

A18 nicht 24.12.

B bis Tübingen Stauden

W fährt ab Hbf weiter als Linie 7 nach Pfrondorf

Normalfahrplan gilt nicht in den Ferien vom 28.12.20 bis 08.01.21 und nicht vom 02.08.21 bis 10.09.21.


Sie können sich diesen Aushangfahrplan auch unter www.naldo.de -> Fahrplan in der "Elektronische Fahrplanauskunft EFA" selbst ausdrucken.

Fahrplanauskunft Baden-Württemberg: Tel: 01805-779966

(rund um die Uhr für nur 14 Cent/Minute aus dem deutschen Festnetz, höchstens 42 Cent/Minute aus Mobilnetzen).



Tübingen Landestheater → Dorfackerstraße → Herrlesberg → Pfrondorf Lusstraße



Stadtwerke Tübingen GmbH, Eisenhutstraße 6, 72072 Tübingen, Tel. 07071/157-157, E-Mail: tuebus@swtue.de

Gültig ab 13.12.2020

Uhr	Mo - Fr (Normal)	Mo - Fr (Ferien)	Samstag	Sonn-/Feiertag	Uhr
6	01 ^B 31 ^B	01 ^A _W 31 ^A _W			6
7	01 ^B _E 31 ^B	01 ^A _W 31 ^A _W			7
8	01 ^B 31 ^B	01 ^A _W 31 ^A _W			8
9	01 ^B 31 ^B	01 ^A _W 31 ^A _W	04 ^A _W 34 ^A _W		9
10	01 ^B 31 ^B	01 ^A _W 31 ^A _W	04 ^A _W 34 ^A _W		10
11	01 ^B 31 ^B	01 ^A _W 31 ^A _W	04 ^A _W 34 ^A _W		11
12	01 ^B 31 ^B	01 ^A _W 31 ^A _W	04 ^A _W 34 ^A _W		12
13	01 ^B 31 ^B	01 ^A _W 31 ^A _W	04 ^A _W 34 ^A _W		13
14	01 ^B 31 ^B	01 ^A _W 31 ^A _W	04 ^A _W 34 ^A _W		14
15	01 ^B 31 ^B	01 ^A _W 31 ^A _W	04 ^A _W 34 ^A _W		15
16	01 ^B 31 ^B	01 ^A _W 31 ^A _W	04 ^A _W 34 ^A _W		16
17	01 ^B 31 ^B	01 ^A _W 31 ^A _W	04 ^A _W 34 ^A _W		17
18	01 ^B 31 ^B	01 ^A _W 31 ^A _W	04 ^A _W 34 ^{AW} _{A18}		18
19	01 ^B 31 ^B 58	01 ^A _W 31 ^A _W	04 ^{AW} _{A18} 34 ^{AW} _{A18} 58 ^{A18}		19
20		01 ^A _W			20

A bis Tübingen Hauptbahnhof

E fährt an Schultagen weiter als E-Wagen Richtung WHO-Kliniken

A18 nicht 24.12.

B bis Tübingen Stauden

W fährt ab Hbf weiter als Linie 7 nach Pfrondorf

Normalfahrplan gilt nicht in den Ferien vom 28.12.20 bis 08.01.21 und nicht vom 02.08.21 bis 10.09.21.

Sie können sich diesen Aushangfahrplan auch unter www.naldo.de -> Fahrplan in der "Elektronische Fahrplanauskunft EFA" selbst ausdrucken.

Fahrplanauskunft Baden-Württemberg: Tel: 01805-779966

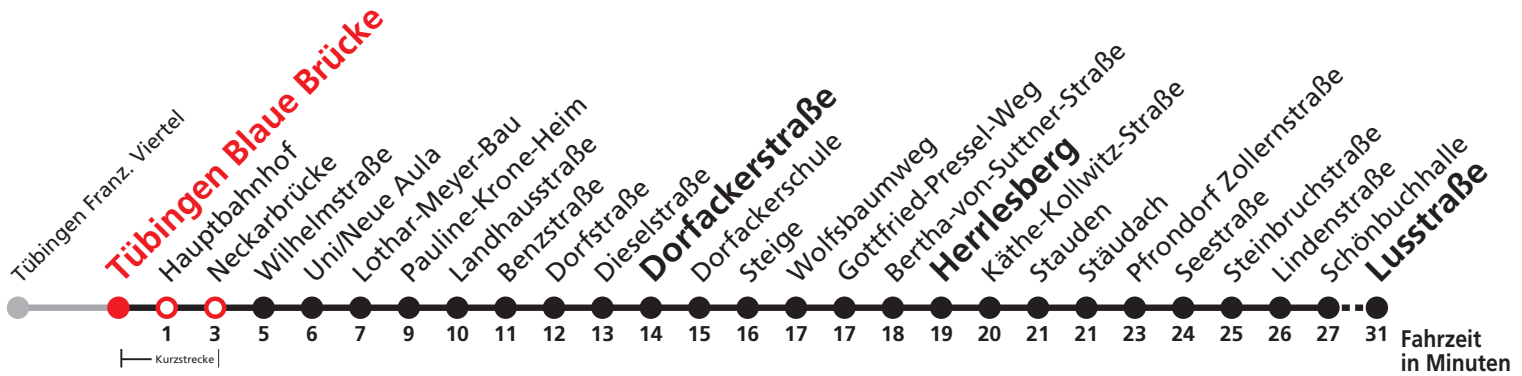
(rund um die Uhr für nur 14 Cent/Minute aus dem deutschen Festnetz, höchstens 42 Cent/Minute aus Mobilnetzen).



1



Tübingen Blaue Brücke → Dorfackerstraße →
Herrlesberg → Pfrondorf Lusstraße



Stadtwerke Tübingen GmbH, Eisenhutstraße 6, 72072 Tübingen, Tel. 07071/157-157, E-Mail: tuebus@swtue.de

Gültig ab 13.12.2020

Uhr	Mo - Fr (Normal)	Mo - Fr (Ferien)	Samstag	Sonn-/Feiertag	Uhr
6	02 ^B 32 ^B	02 ^A _W 32 ^A _W			6
7	02 ^B _E 32 ^B	02 ^A _W 32 ^A _W			7
8	02 ^B 32 ^B	02 ^A _W 32 ^A _W			8
9	02 ^B 32 ^B	02 ^A _W 32 ^A _W	05 ^A _W 35 ^A _W		9
10	02 ^B 32 ^B	02 ^A _W 32 ^A _W	05 ^A _W 35 ^A _W		10
11	02 ^B 32 ^B	02 ^A _W 32 ^A _W	05 ^A _W 35 ^A _W		11
12	02 ^B 32 ^B	02 ^A _W 32 ^A _W	05 ^A _W 35 ^A _W		12
13	02 ^B 32 ^B	02 ^A _W 32 ^A _W	05 ^A _W 35 ^A _W		13
14	02 ^B 32 ^B	02 ^A _W 32 ^A _W	05 ^A _W 35 ^A _W		14
15	02 ^B 32 ^B	02 ^A _W 32 ^A _W	05 ^A _W 35 ^A _W		15
16	02 ^B 32 ^B	02 ^A _W 32 ^A _W	05 ^A _W 35 ^A _W		16
17	02 ^B 32 ^B	02 ^A _W 32 ^A _W	05 ^A _W 35 ^A _W		17
18	02 ^B 32 ^B	02 ^A _W 32 ^A _W	05 ^A _W 35 ^{AW} _{A18}		18
19	02 ^B 32 ^B 59	02 ^A _W 32 ^A _W	05 ^{AW} _{A18} 35 ^{AW} _{A18} 59 ^{A18}		19
20		02 ^A _W			20

A bis Tübingen Hauptbahnhof

E fährt an Schultagen weiter als E-Wagen Richtung WHO-Kliniken

A18 nicht 24.12.

B bis Tübingen Stauden

W fährt ab Hbf weiter als Linie 7 nach Pfrondorf

Normalfahrplan gilt nicht in den Ferien vom 28.12.20 bis 08.01.21 und nicht vom 02.08.21 bis 10.09.21.

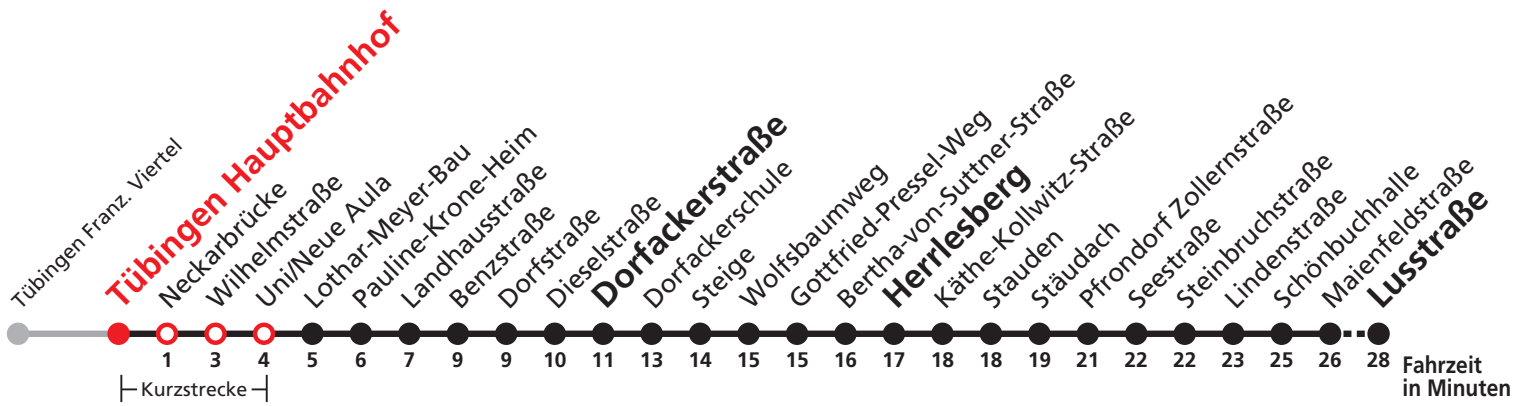
Sie können sich diesen Aushangfahrplan auch unter www.naldo.de -> Fahrplan in der "Elektronische Fahrplanauskunft EFA" selbst ausdrucken.

Fahrplanauskunft Baden-Württemberg: Tel: 01805-779966

(rund um die Uhr für nur 14 Cent/Minute aus dem deutschen Festnetz, höchstens 42 Cent/Minute aus Mobilnetzen).



Tübingen Hauptbahnhof → Dorfackerstraße → Herrlesberg → Pfrondorf Lusstraße



Stadtwerke Tübingen GmbH, Eisenhutstraße 6, 72072 Tübingen, Tel. 07071/157-157, E-Mail: tuebus@swtue.de

Gültig ab 13.12.2020

Uhr	Mo - Fr (Normal)	Mo - Fr (Ferien)	Samstag	Sonn-/Feiertag	Uhr
5			37 ^{R9}	37 ^{R9}	5
6	08 ^A 23 ^A 38 ^A 53 ^A	23 ^A 53 ^A	32	32 ^{R9}	6
7	08 ^A _E 23 ^A 38 ^A 53 ^A	23 ^A 53 ^A	02 32	32	7
8	08 ^A 23 ^A 38 ^A 53 ^A	23 ^A 53 ^A	02 32 53 ^A	32	8
9	08 ^A 23 ^A 38 ^A 53 ^A	23 ^A 53 ^A	23 ^A 53 ^A	02 32	9
10	08 ^A 23 ^A 38 ^A 53 ^A	23 ^A 53 ^A	23 ^A 53 ^A	02 32	10
11	08 ^A 23 ^A 38 ^A 53 ^A	23 ^A 53 ^A	23 ^A 53 ^A	02 32	11
12	08 ^A 23 ^A 38 ^A 53 ^A	23 ^A 53 ^A	23 ^A 53 ^A	02 32	12
13	08 ^A 23 ^A 38 ^A 53 ^A	23 ^A 53 ^A	23 ^A 53 ^A	02 32	13
14	08 ^A 23 ^A 38 ^A 53 ^A	23 ^A 53 ^A	23 ^A 53 ^A	02 32	14
15	08 ^A 23 ^A 38 ^A 53 ^A	23 ^A 53 ^A	23 ^A 53 ^A	02 32	15
16	08 ^A 23 ^A 38 ^A 53 ^A	23 ^A 53 ^A	23 ^A 53 ^A	02 32	16
17	08 ^A 23 ^A 38 ^A 53 ^A	23 ^A 53 ^A	23 ^A 53 ^A	02 32	17
18	08 ^A 23 ^A 38 ^A 53 ^A	23 ^A 53 ^A	23 ^A _{A18} 53 ^A _{A18}	02 32	18
19	08 ^A 23 ^A 38 ^A 53 ^A	23 ^A 53 ^A	23 ^A _{A18}	02 32	19
20	02 32	32	02 ^{A18} 32 ^{A18}	02 32	20
21	02 32	02 32	02 ^{A26} 32 ^{A26}	02 32	21
22	02 32	02 32	02 ^{A26} 32 ^{A26}	02 32	22
23	02 32	02 32	02 ^{A26} 32 ^{A26}	02 32	23
0	02	02	02 ^{A26}	02 32	0

A bis Tübingen Stauden

E fährt an Schultagen weiter als E-Wagen Richtung WHO-Kliniken

A18 nicht 24.12.

A26 nicht 24. und 31.12.

R9 Anmeldefahrt, Anmeldung mind. 30 Min. vor Abfahrt, Tel. 07071 / 34 00 0

Normalfahrplan gilt nicht in den Ferien vom 28.12.20 bis 08.01.21 und nicht vom 02.08.21 bis 10.09.21.

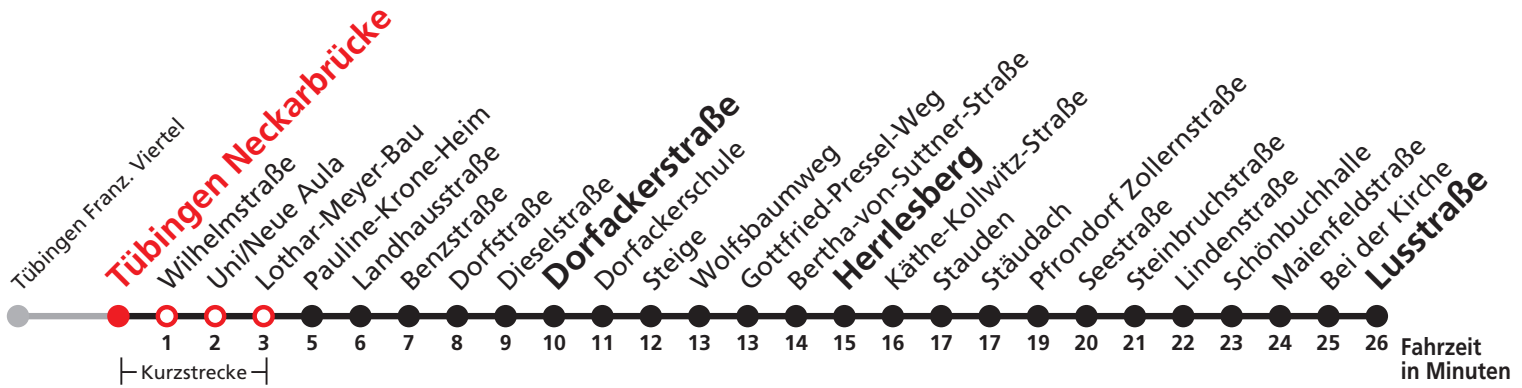
Sie können sich diesen Aushangfahrplan auch unter www.naldo.de -> Fahrplan in der "Elektronische Fahrplanauskunft EFA" selbst ausdrucken.

Fahrplanauskunft Baden-Württemberg: Tel: 01805-779966

(rund um die Uhr für nur 14 Cent/Minute aus dem deutschen Festnetz, höchstens 42 Cent/Minute aus Mobilnetzen).



Tübingen Neckarbrücke → Dorfackerstraße → Herrlesberg → Pfrondorf Lusstraße



Stadtwerke Tübingen GmbH, Eisenhutstraße 6, 72072 Tübingen, Tel. 07071/157-157, E-Mail: tuebus@swtue.de

Gültig ab 13.12.2020

Uhr	Mo - Fr (Normal)				Mo - Fr (Ferien)		Samstag			Sonn-/Feiertag		Uhr
5							38 ^{R9}			38 ^{R9}		5
6	10 ^A	25 ^A	40 ^A	55 ^A	25 ^A	55 ^A	33			33 ^{R9}		6
7	10 ^A _E	25 ^A	40 ^A	55 ^A	25 ^A	55 ^A	03	33		33		7
8	10 ^A	25 ^A	40 ^A	55 ^A	25 ^A	55 ^A	03	33	55 ^A	33		8
9	10 ^A	25 ^A	40 ^A	55 ^A	25 ^A	55 ^A	25 ^A	55 ^A		03	33	9
10	10 ^A	25 ^A	40 ^A	55 ^A	25 ^A	55 ^A	25 ^A	55 ^A		03	33	10
11	10 ^A	25 ^A	40 ^A	55 ^A	25 ^A	55 ^A	25 ^A	55 ^A		03	33	11
12	10 ^A	25 ^A	40 ^A	55 ^A	25 ^A	55 ^A	25 ^A	55 ^A		03	33	12
13	10 ^A	25 ^A	40 ^A	55 ^A	25 ^A	55 ^A	25 ^A	55 ^A		03	33	13
14	10 ^A	25 ^A	40 ^A	55 ^A	25 ^A	55 ^A	25 ^A	55 ^A		03	33	14
15	10 ^A	25 ^A	40 ^A	55 ^A	25 ^A	55 ^A	25 ^A	55 ^A		03	33	15
16	10 ^A	25 ^A	40 ^A	55 ^A	25 ^A	55 ^A	25 ^A	55 ^A		03	33	16
17	10 ^A	25 ^A	40 ^A	55 ^A	25 ^A	55 ^A	25 ^A	55 ^A		03	33	17
18	10 ^A	25 ^A	40 ^A	55 ^A	25 ^A	55 ^A	25 ^A _{A18}	55 ^A _{A18}		03	33	18
19	10 ^A	25 ^A	40 ^A	55 ^A	25 ^A	55 ^A	25 ^A _{A18}			03	33	19
20	03	33			33		03 ^{A18}	33 ^{A18}		03	33	20
21	03	33			03	33	03 ^{A26}	33 ^{A26}		03	33	21
22	03	33			03	33	03 ^{A26}	33 ^{A26}		03	33	22
23	03	33			03	33	03 ^{A26}	33 ^{A26}		03	33	23
0	03				03		03 ^{A26}			03	33	0

A bis Tübingen Stauden

A26 nicht 24. und 31.12.

E fährt an Schultagen weiter als E-Wagen Richtung WHO-Kliniken R9 Anmeldefahrt, Anmeldung mind. 30 Min. vor Abfahrt, Tel. 07071 / 34 00 0

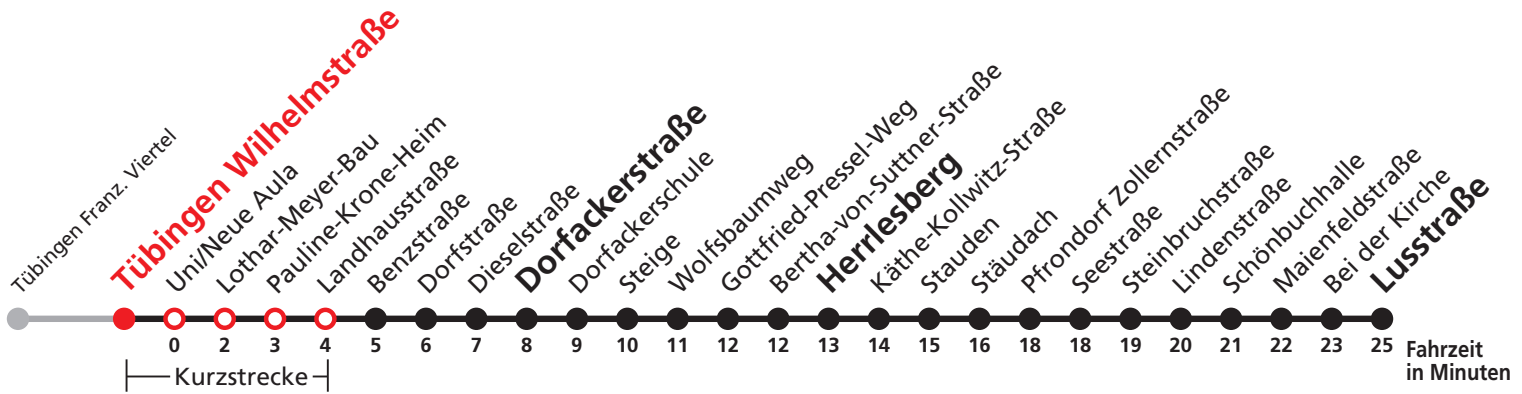
A18 nicht 24.12.

Normalfahrplan gilt nicht in den Ferien vom 28.12.20 bis 08.01.21 und nicht vom 02.08.21 bis 10.09.21.

Sie können sich diesen Aushangfahrplan auch unter www.naldo.de -> Fahrplan in der "Elektronische Fahrplanauskunft EFA" selbst ausdrucken.
 Fahrplanauskunft Baden-Württemberg: Tel: 01805-779966
 (rund um die Uhr für nur 14 Cent/Minute aus dem deutschen Festnetz, höchstens 42 Cent/Minute aus Mobilnetzen).



Tübingen Wilhelmstraße → Dorfackerstraße → Herrlesberg → Pfrondorf Lusstraße



Stadtwerke Tübingen GmbH, Eisenhutstraße 6, 72072 Tübingen, Tel. 07071/157-157, E-Mail: tuebus@swtue.de

Gültig ab 13.12.2020

Uhr	Mo - Fr (Normal)	Mo - Fr (Ferien)	Samstag	Sonn-/Feiertag	Uhr
5			39 ^{R9}	39 ^{R9}	5
6	11 ^A 26 ^A 41 ^A 56 ^A	26 ^A 56 ^A	35	34 ^{R9}	6
7	11 ^A _E 26 ^A 41 ^A 56 ^A	26 ^A 56 ^A	05 35	35	7
8	11 ^A 26 ^A 41 ^A 56 ^A	26 ^A 56 ^A	05 35 57 ^A	35	8
9	11 ^A 26 ^A 41 ^A 56 ^A	26 ^A 56 ^A	27 ^A 57 ^A	05 35	9
10	11 ^A 26 ^A 41 ^A 56 ^A	26 ^A 56 ^A	27 ^A 57 ^A	05 35	10
11	11 ^A 26 ^A 41 ^A 56 ^A	26 ^A 56 ^A	27 ^A 57 ^A	05 35	11
12	11 ^A 26 ^A 41 ^A 56 ^A	26 ^A 56 ^A	27 ^A 57 ^A	05 35	12
13	11 ^A 26 ^A 41 ^A 56 ^A	26 ^A 56 ^A	27 ^A 57 ^A	05 35	13
14	11 ^A 26 ^A 41 ^A 56 ^A	26 ^A 56 ^A	27 ^A 57 ^A	05 35	14
15	11 ^A 26 ^A 41 ^A 56 ^A	26 ^A 56 ^A	27 ^A 57 ^A	05 35	15
16	11 ^A 26 ^A 41 ^A 56 ^A	26 ^A 56 ^A	27 ^A 57 ^A	05 35	16
17	11 ^A 26 ^A 41 ^A 56 ^A	26 ^A 56 ^A	27 ^A 57 ^A	05 35	17
18	11 ^A 26 ^A 41 ^A 56 ^A	26 ^A 56 ^A	27 ^A _{A18} 57 ^A _{A18}	05 35	18
19	11 ^A 26 ^A 41 ^A 56 ^A	26 ^A 56 ^A	27 ^A _{A18}	05 35	19
20	05 35	35	05 ^{A18} 35 ^{A18}	05 35	20
21	05 35	05 35	05 ^{A26} 35 ^{A26}	05 35	21
22	05 35	05 35	05 ^{A26} 35 ^{A26}	05 35	22
23	05 35	05 35	05 ^{A26} 35 ^{A26}	05 35	23
0	05	05	05 ^{A26}	05 35	0

A bis Tübingen Stauden

A26 nicht 24. und 31.12.

E fährt an Schultagen weiter als E-Wagen Richtung WHO-Kliniken

R9 Anmeldefahrt, Anmeldung mind. 30 Min. vor Abfahrt, Tel. 07071 / 34 00 0

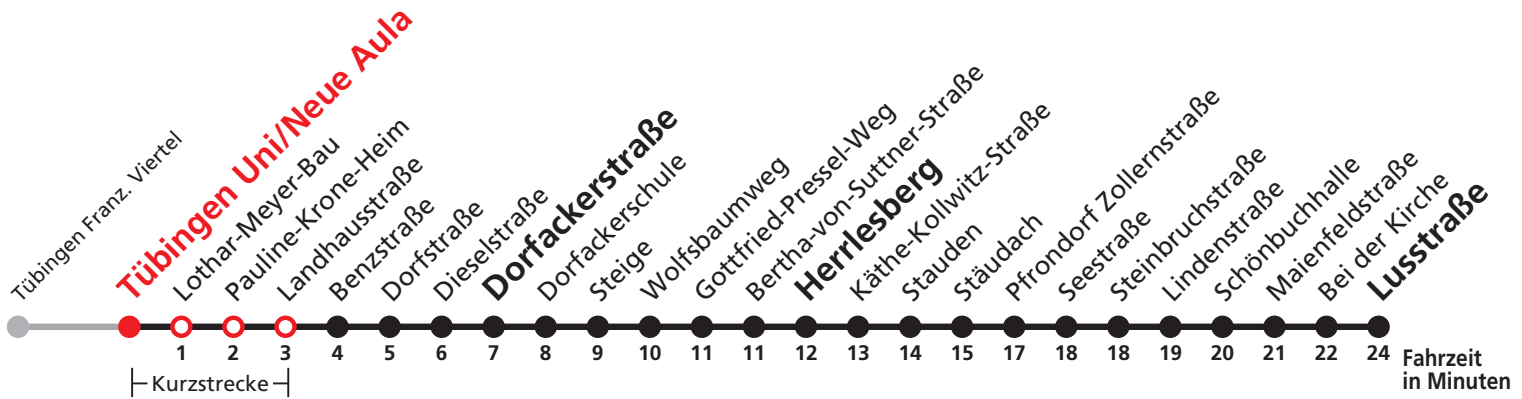
A18 nicht 24.12.

Normalfahrplan gilt nicht in den Ferien vom 28.12.20 bis 08.01.21 und nicht vom 02.08.21 bis 10.09.21.

Sie können sich diesen Aushangfahrplan auch unter www.naldo.de -> Fahrplan in der "Elektronische Fahrplanauskunft EFA" selbst ausdrucken.
 Fahrplanauskunft Baden-Württemberg: Tel: 01805-779966
 (rund um die Uhr für nur 14 Cent/Minute aus dem deutschen Festnetz, höchstens 42 Cent/Minute aus Mobilnetzen).



Tübingen Uni/Neue Aula → Dorfackerstraße → Herrlesberg → Pfrondorf Lusstraße



Stadtwerke Tübingen GmbH, Eisenhutstraße 6, 72072 Tübingen, Tel. 07071/157-157, E-Mail: tuebus@swtue.de

Gültig ab 13.12.2020

Uhr	Mo - Fr (Normal)	Mo - Fr (Ferien)	Samstag	Sonn-/Feiertag	Uhr
5			39 ^{R9}	39 ^{R9}	5
6	12 ^A 27 ^A 42 ^A 57 ^A	27 ^A 57 ^A	36	34 ^{R9}	6
7	12 ^A _E 27 ^A 42 ^A 57 ^A	27 ^A 57 ^A	06 36	36	7
8	12 ^A 27 ^A 42 ^A 57 ^A	27 ^A 57 ^A	06 36 58 ^A	36	8
9	12 ^A 27 ^A 42 ^A 57 ^A	27 ^A 57 ^A	28 ^A 58 ^A	06 36	9
10	12 ^A 27 ^A 42 ^A 57 ^A	27 ^A 57 ^A	28 ^A 58 ^A	06 36	10
11	12 ^A 27 ^A 42 ^A 57 ^A	27 ^A 57 ^A	28 ^A 58 ^A	06 36	11
12	12 ^A 27 ^A 42 ^A 57 ^A	27 ^A 57 ^A	28 ^A 58 ^A	06 36	12
13	12 ^A 27 ^A 42 ^A 57 ^A	27 ^A 57 ^A	28 ^A 58 ^A	06 36	13
14	12 ^A 27 ^A 42 ^A 57 ^A	27 ^A 57 ^A	28 ^A 58 ^A	06 36	14
15	12 ^A 27 ^A 42 ^A 57 ^A	27 ^A 57 ^A	28 ^A 58 ^A	06 36	15
16	12 ^A 27 ^A 42 ^A 57 ^A	27 ^A 57 ^A	28 ^A 58 ^A	06 36	16
17	12 ^A 27 ^A 42 ^A 57 ^A	27 ^A 57 ^A	28 ^A 58 ^A	06 36	17
18	12 ^A 27 ^A 42 ^A 57 ^A	27 ^A 57 ^A	28 ^A _{A18} 58 ^A _{A18}	06 36	18
19	12 ^A 27 ^A 42 ^A 57 ^A	27 ^A 57 ^A	28 ^A _{A18}	06 36	19
20	06 36	36	06 ^{A18} 36 ^{A18}	06 36	20
21	06 36	06 36	06 ^{A26} 36 ^{A26}	06 36	21
22	06 36	06 36	06 ^{A26} 36 ^{A26}	06 36	22
23	06 36	06 36	06 ^{A26} 36 ^{A26}	06 36	23
0	06	06	06 ^{A26}	06 36	0

A bis Tübingen Stauden

A26 nicht 24. und 31.12.

E fährt an Schultagen weiter als E-Wagen Richtung WHO-Kliniken

R9 Anmeldefahrt, Anmeldung mind. 30 Min. vor Abfahrt, Tel. 07071 / 34 00 0

A18 nicht 24.12.

Normalfahrplan gilt nicht in den Ferien vom 28.12.20 bis 08.01.21 und nicht vom 02.08.21 bis 10.09.21.

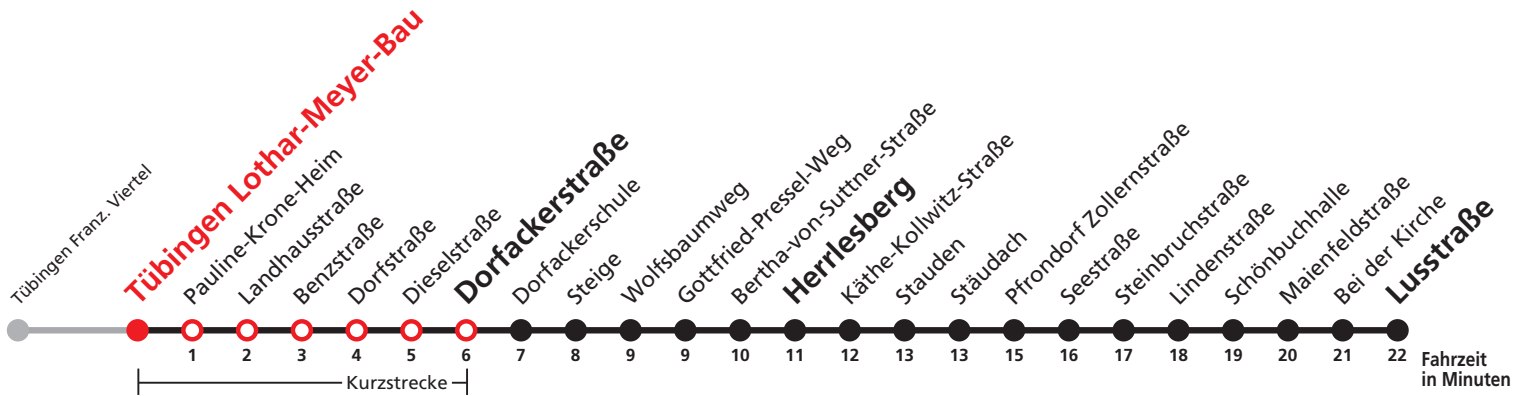
Sie können sich diesen Aushangfahrplan auch unter www.naldo.de -> Fahrplan in der "Elektronische Fahrplanauskunft EFA" selbst ausdrucken.
 Fahrplanauskunft Baden-Württemberg: Tel: 01805-779966
 (rund um die Uhr für nur 14 Cent/Minute aus dem deutschen Festnetz, höchstens 42 Cent/Minute aus Mobilnetzen).



1



Tübingen Lothar-Meyer-Bau → Dorfackerstraße → Herrlesberg → Pfrondorf Lusstraße



Stadtwerke Tübingen GmbH, Eisenhutstraße 6, 72072 Tübingen, Tel. 07071/157-157, E-Mail: tuebus@swtue.de

Gültig ab 13.12.2020

Uhr	Mo - Fr (Normal)	Mo - Fr (Ferien)	Samstag	Sonn-/Feiertag	Uhr
5			40 ^{R9}	40 ^{R9}	5
6	14 ^A 29 ^A 44 ^A 59 ^A	29 ^A 59 ^A	37	35 ^{R9}	6
7	14 ^A _E 29 ^A 44 ^A 59 ^A	29 ^A 59 ^A	07 37	37	7
8	14 ^A 29 ^A 44 ^A 59 ^A	29 ^A 59 ^A	07 37 59 ^A	37	8
9	14 ^A 29 ^A 44 ^A 59 ^A	29 ^A 59 ^A	29 ^A 59 ^A	07 37	9
10	14 ^A 29 ^A 44 ^A 59 ^A	29 ^A 59 ^A	29 ^A 59 ^A	07 37	10
11	14 ^A 29 ^A 44 ^A 59 ^A	29 ^A 59 ^A	29 ^A 59 ^A	07 37	11
12	14 ^A 29 ^A 44 ^A 59 ^A	29 ^A 59 ^A	29 ^A 59 ^A	07 37	12
13	14 ^A 29 ^A 44 ^A 59 ^A	29 ^A 59 ^A	29 ^A 59 ^A	07 37	13
14	14 ^A 29 ^A 44 ^A 59 ^A	29 ^A 59 ^A	29 ^A 59 ^A	07 37	14
15	14 ^A 29 ^A 44 ^A 59 ^A	29 ^A 59 ^A	29 ^A 59 ^A	07 37	15
16	14 ^A 29 ^A 44 ^A 59 ^A	29 ^A 59 ^A	29 ^A 59 ^A	07 37	16
17	14 ^A 29 ^A 44 ^A 59 ^A	29 ^A 59 ^A	29 ^A 59 ^A	07 37	17
18	14 ^A 29 ^A 44 ^A 59 ^A	29 ^A 59 ^A	29 ^A _{A18} 59 ^A _{A18}	07 37	18
19	14 ^A 29 ^A 44 ^A 59 ^A	29 ^A 59 ^A	29 ^A _{A18}	07 37	19
20	07 37	37	07 ^{A18} 37 ^{A18}	07 37	20
21	07 37	07 37	07 ^{A26} 37 ^{A26}	07 37	21
22	07 37	07 37	07 ^{A26} 37 ^{A26}	07 37	22
23	07 37	07 37	07 ^{A26} 37 ^{A26}	07 37	23
0	07	07	07 ^{A26}	07 37	0

A bis Tübingen Stauden

A26 nicht 24. und 31.12.

E fährt an Schultagen weiter als E-Wagen Richtung WHO-Kliniken

R9 Anmeldefahrt, Anmeldung mind. 30 Min. vor Abfahrt, Tel. 07071 / 34 00 0

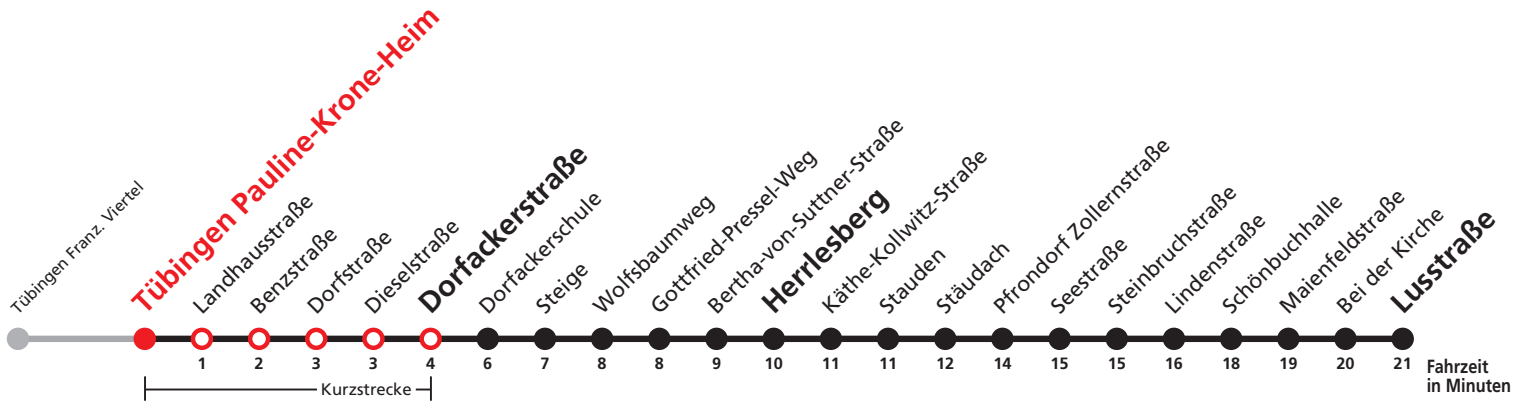
A18 nicht 24.12.

Normalfahrplan gilt nicht in den Ferien vom 28.12.20 bis 08.01.21 und nicht vom 02.08.21 bis 10.09.21.

Sie können sich diesen Aushangfahrplan auch unter www.naldo.de -> Fahrplan in der "Elektronische Fahrplanauskunft EFA" selbst ausdrucken.
Fahrplanauskunft Baden-Württemberg: Tel: 01805-779966
(rund um die Uhr für nur 14 Cent/Minute aus dem deutschen Festnetz, höchstens 42 Cent/Minute aus Mobilnetzen).



Tübingen Pauline-Krone-Heim → Dorfackerstraße → Herrlesberg → Pfrondorf Lusstraße



Stadtwerke Tübingen GmbH, Eisenhutstraße 6, 72072 Tübingen, Tel. 07071/157-157, E-Mail: tuebus@swtue.de

Gültig ab 13.12.2020

Uhr	Mo - Fr (Normal)				Mo - Fr (Ferien)		Samstag		Sonn-/Feiertag		Uhr
5							41 ^{R9}		41 ^{R9}		5
6	15 ^A	30 ^A	45 ^A		30 ^A		39		36 ^{R9}		6
7	00 ^A	15 ^A _E	30 ^A	45 ^A	00 ^A	30 ^A	09	39	39		7
8	00 ^A	15 ^A	30 ^A	45 ^A	00 ^A	30 ^A	09	39	39		8
9	00 ^A	15 ^A	30 ^A	45 ^A	00 ^A	30 ^A	00 ^A	30 ^A	09	39	9
10	00 ^A	15 ^A	30 ^A	45 ^A	00 ^A	30 ^A	00 ^A	30 ^A	09	39	10
11	00 ^A	15 ^A	30 ^A	45 ^A	00 ^A	30 ^A	00 ^A	30 ^A	09	39	11
12	00 ^A	15 ^A	30 ^A	45 ^A	00 ^A	30 ^A	00 ^A	30 ^A	09	39	12
13	00 ^A	15 ^A	30 ^A	45 ^A	00 ^A	30 ^A	00 ^A	30 ^A	09	39	13
14	00 ^A	15 ^A	30 ^A	45 ^A	00 ^A	30 ^A	00 ^A	30 ^A	09	39	14
15	00 ^A	15 ^A	30 ^A	45 ^A	00 ^A	30 ^A	00 ^A	30 ^A	09	39	15
16	00 ^A	15 ^A	30 ^A	45 ^A	00 ^A	30 ^A	00 ^A	30 ^A	09	39	16
17	00 ^A	15 ^A	30 ^A	45 ^A	00 ^A	30 ^A	00 ^A	30 ^A	09	39	17
18	00 ^A	15 ^A	30 ^A	45 ^A	00 ^A	30 ^A	00 ^A	30 ^A _{A18}	09	39	18
19	00 ^A	15 ^A	30 ^A	45 ^A	00 ^A	30 ^A	00 ^A _{A18}	30 ^A _{A18}	09	39	19
20	00 ^A	09	39		00 ^A	39	09 ^{A18}	39 ^{A18}	09	39	20
21	09	39			09	39	09 ^{A26}	39 ^{A26}	09	39	21
22	09	39			09	39	09 ^{A26}	39 ^{A26}	09	39	22
23	09	39			09	39	09 ^{A26}	39 ^{A26}	09	39	23
0	09				09		09 ^{A26}		09	39	0

A bis Tübingen Stauden

A26 nicht 24. und 31.12.

E fährt an Schultagen weiter als E-Wagen Richtung WHO-Kliniken R9 Anmeldefahrt, Anmeldung mind. 30 Min. vor Abfahrt, Tel. 07071 / 34 00 0

A18 nicht 24.12.

Normalfahrplan gilt nicht in den Ferien vom 28.12.20 bis 08.01.21 und nicht vom 02.08.21 bis 10.09.21.

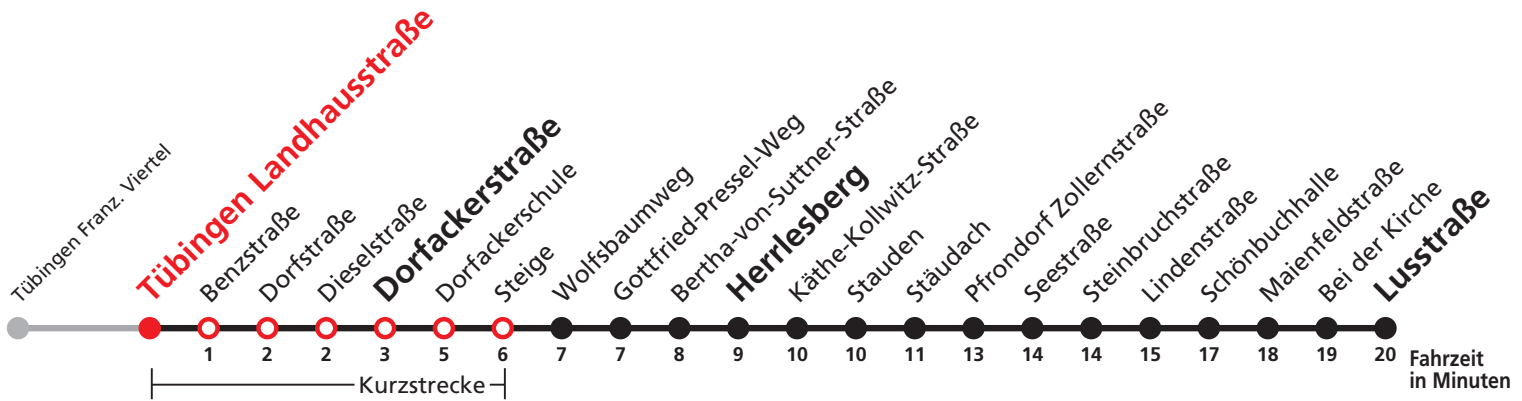
Sie können sich diesen Aushangfahrplan auch unter www.naldo.de -> Fahrplan in der "Elektronische Fahrplanauskunft EFA" selbst ausdrucken.

Fahrplanauskunft Baden-Württemberg: Tel: 01805-779966

(rund um die Uhr für nur 14 Cent/Minute aus dem deutschen Festnetz, höchstens 42 Cent/Minute aus Mobilnetzen).



Tübingen Landhausstraße → Dorfackerstraße → Herrlesberg → Pfrondorf Lusstraße



Stadtwerke Tübingen GmbH, Eisenhutstraße 6, 72072 Tübingen, Tel. 07071/157-157, E-Mail: tuebus@swtue.de

Gültig ab 13.12.2020

Uhr	Mo - Fr (Normal)				Mo - Fr (Ferien)		Samstag		Sonn-/Feiertag		Uhr
5							42 ^{R9}		42 ^{R9}		5
6	16 ^A	31 ^A	46 ^A	31 ^A		40		37 ^{R9}		6	
7	01 ^A	16 ^A _E	31 ^A	46 ^A	01 ^A	31 ^A	10	40	40	7	
8	01 ^A	16 ^A	31 ^A	46 ^A	01 ^A	31 ^A	10	40	40	8	
9	01 ^A	16 ^A	31 ^A	46 ^A	01 ^A	31 ^A	01 ^A	31 ^A	10	40	9
10	01 ^A	16 ^A	31 ^A	46 ^A	01 ^A	31 ^A	01 ^A	31 ^A	10	40	10
11	01 ^A	16 ^A	31 ^A	46 ^A	01 ^A	31 ^A	01 ^A	31 ^A	10	40	11
12	01 ^A	16 ^A	31 ^A	46 ^A	01 ^A	31 ^A	01 ^A	31 ^A	10	40	12
13	01 ^A	16 ^A	31 ^A	46 ^A	01 ^A	31 ^A	01 ^A	31 ^A	10	40	13
14	01 ^A	16 ^A	31 ^A	46 ^A	01 ^A	31 ^A	01 ^A	31 ^A	10	40	14
15	01 ^A	16 ^A	31 ^A	46 ^A	01 ^A	31 ^A	01 ^A	31 ^A	10	40	15
16	01 ^A	16 ^A	31 ^A	46 ^A	01 ^A	31 ^A	01 ^A	31 ^A	10	40	16
17	01 ^A	16 ^A	31 ^A	46 ^A	01 ^A	31 ^A	01 ^A	31 ^A	10	40	17
18	01 ^A	16 ^A	31 ^A	46 ^A	01 ^A	31 ^A	01 ^A	31 ^A _{A18}	10	40	18
19	01 ^A	16 ^A	31 ^A	46 ^A	01 ^A	31 ^A	01 ^A _{A18}	31 ^A _{A18}	10	40	19
20	01 ^A	10	40	01 ^A		40	10 ^{A18}	40 ^{A18}	10	40	20
21	10	40	10		40	10 ^{A26}	40 ^{A26}	10	40	21	
22	10	40	10		40	10 ^{A26}	40 ^{A26}	10	40	22	
23	10	40	10		40	10 ^{A26}	40 ^{A26}	10	40	23	
0	10	10		10		10 ^{A26}	10	40	0		

A bis Tübingen Stauden

A26 nicht 24. und 31.12.

E fährt an Schultagen weiter als E-Wagen Richtung WHO-Kliniken

R9 Anmeldefahrt, Anmeldung mind. 30 Min. vor Abfahrt, Tel. 07071 / 34 00 0

A18 nicht 24.12.

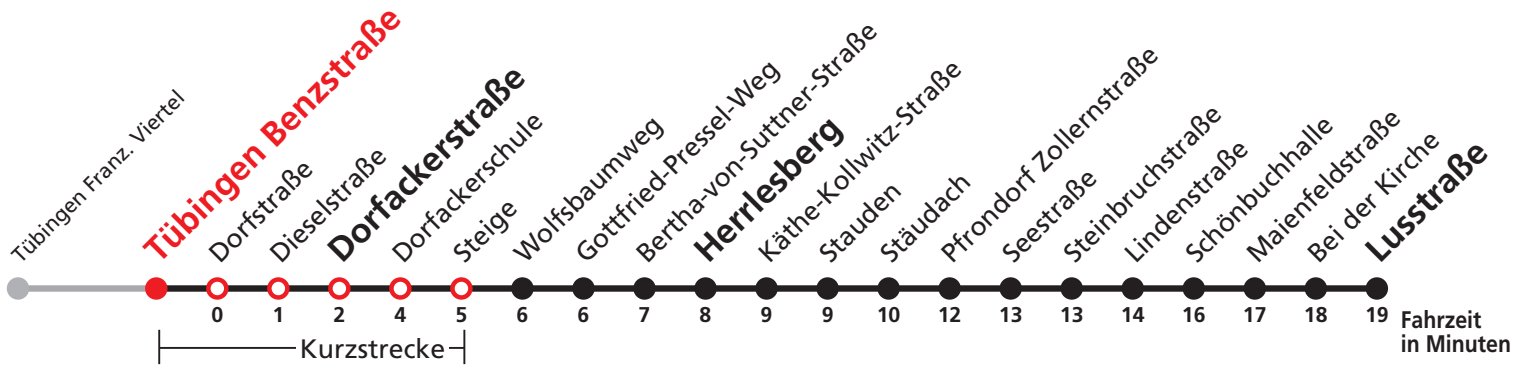
Normalfahrplan gilt nicht in den Ferien vom 28.12.20 bis 08.01.21 und nicht vom 02.08.21 bis 10.09.21.

Alle Angaben ohne Gewähr

01.12.2020 06:37:43; 9-1-p-1-R; j21



Tübingen Benzstraße → Dorfackerstraße → Herrlesberg → Pfrondorf Lusstraße



Stadtwerke Tübingen GmbH, Eisenhutstraße 6, 72072 Tübingen, Tel. 07071/157-157, E-Mail: tuebus@swtue.de

Gültig ab 13.12.2020

Uhr	Mo - Fr (Normal)	Mo - Fr (Ferien)	Samstag	Sonn-/Feiertag	Uhr
5			43 ^{R9}	43 ^{R9}	5
6	17 ^A 32 ^A 47 ^A	32 ^A	41	38 ^{R9}	6
7	02 ^A 17 ^A _E 32 ^A 47 ^A	02 ^A 32 ^A	11 41	41	7
8	02 ^A 17 ^A 32 ^A 47 ^A	02 ^A 32 ^A	11 41	41	8
9	02 ^A 17 ^A 32 ^A 47 ^A	02 ^A 32 ^A	02 ^A 32 ^A	11 41	9
10	02 ^A 17 ^A 32 ^A 47 ^A	02 ^A 32 ^A	02 ^A 32 ^A	11 41	10
11	02 ^A 17 ^A 32 ^A 47 ^A	02 ^A 32 ^A	02 ^A 32 ^A	11 41	11
12	02 ^A 17 ^A 32 ^A 47 ^A	02 ^A 32 ^A	02 ^A 32 ^A	11 41	12
13	02 ^A 17 ^A 32 ^A 47 ^A	02 ^A 32 ^A	02 ^A 32 ^A	11 41	13
14	02 ^A 17 ^A 32 ^A 47 ^A	02 ^A 32 ^A	02 ^A 32 ^A	11 41	14
15	02 ^A 17 ^A 32 ^A 47 ^A	02 ^A 32 ^A	02 ^A 32 ^A	11 41	15
16	02 ^A 17 ^A 32 ^A 47 ^A	02 ^A 32 ^A	02 ^A 32 ^A	11 41	16
17	02 ^A 17 ^A 32 ^A 47 ^A	02 ^A 32 ^A	02 ^A 32 ^A	11 41	17
18	02 ^A 17 ^A 32 ^A 47 ^A	02 ^A 32 ^A	02 ^A 32 ^A _{A18}	11 41	18
19	02 ^A 17 ^A 32 ^A 47 ^A	02 ^A 32 ^A	02 ^A _{A18} 32 ^A _{A18}	11 41	19
20	02 ^A 11 41	02 ^A 41	11 ^{A18} 41 ^{A18}	11 41	20
21	11 41	11 41	11 ^{A26} 41 ^{A26}	11 41	21
22	11 41	11 41	11 ^{A26} 41 ^{A26}	11 41	22
23	11 41	11 41	11 ^{A26} 41 ^{A26}	11 41	23
0	11	11	11 ^{A26}	11 41	0

A bis Tübingen Stauden

A26 nicht 24. und 31.12.

E fährt an Schultagen weiter als E-Wagen Richtung WHO-Kliniken

R9 Anmeldefahrt, Anmeldung mind. 30 Min. vor Abfahrt, Tel. 07071 / 34 00 0

A18 nicht 24.12.

Normalfahrplan gilt nicht in den Ferien vom 28.12.20 bis 08.01.21 und nicht vom 02.08.21 bis 10.09.21.

Alle Angaben ohne Gewähr

01.12.2020 06:37:43; 9-1-p-1-R; j21



Tübingen Dorfstraße → Dorfackerstraße → Herrlesberg → Pfrondorf Lusstraße



Stadtwerke Tübingen GmbH, Eisenhutstraße 6, 72072 Tübingen, Tel. 07071/157-157, E-Mail: tuebus@swtue.de

Gültig ab 13.12.2020

Uhr	Mo - Fr (Normal)	Mo - Fr (Ferien)	Samstag	Sonn-/Feiertag	Uhr
5			44 ^{R9}	44 ^{R9}	5
6	18 ^A 33 ^A 48 ^A	33 ^A	42	39 ^{R9}	6
7	03 ^A 18 ^A 33 ^A 48 ^A	03 ^A 33 ^A	12 42	42	7
8	03 ^A 18 ^A 33 ^A 48 ^A	03 ^A 33 ^A	12 42	42	8
9	03 ^A 18 ^A 33 ^A 48 ^A	03 ^A 33 ^A	04 ^A 34 ^A	12 42	9
10	03 ^A 18 ^A 33 ^A 48 ^A	03 ^A 33 ^A	04 ^A 34 ^A	12 42	10
11	03 ^A 18 ^A 33 ^A 48 ^A	03 ^A 33 ^A	04 ^A 34 ^A	12 42	11
12	03 ^A 18 ^A 33 ^A 48 ^A	03 ^A 33 ^A	04 ^A 34 ^A	12 42	12
13	03 ^A 18 ^A 33 ^A 48 ^A	03 ^A 33 ^A	04 ^A 34 ^A	12 42	13
14	03 ^A 18 ^A 33 ^A 48 ^A	03 ^A 33 ^A	04 ^A 34 ^A	12 42	14
15	03 ^A 18 ^A 33 ^A 48 ^A	03 ^A 33 ^A	04 ^A 34 ^A	12 42	15
16	03 ^A 18 ^A 33 ^A 48 ^A	03 ^A 33 ^A	04 ^A 34 ^A	12 42	16
17	03 ^A 18 ^A 33 ^A 48 ^A	03 ^A 33 ^A	04 ^A 34 ^A	12 42	17
18	03 ^A 18 ^A 33 ^A 48 ^A	03 ^A 33 ^A	04 ^A 34 ^A _{A18}	12 42	18
19	03 ^A 18 ^A 33 ^A 48 ^A	03 ^A 33 ^A	04 ^A _{A18} 34 ^A _{A18}	12 42	19
20	03 ^A 12 42	03 ^A 42	12 ^{A18} 42 ^{A18}	12 42	20
21	12 42	12 42	12 ^{A26} 42 ^{A26}	12 42	21
22	12 42	12 42	12 ^{A26} 42 ^{A26}	12 42	22
23	12 42	12 42	12 ^{A26} 42 ^{A26}	12 42	23
0	12	12	12 ^{A26}	12 42	0

A bis Tübingen Stauden

A26 nicht 24. und 31.12.

E fährt an Schultagen weiter als E-Wagen Richtung WHO-Kliniken

R9 Anmeldefahrt, Anmeldung mind. 30 Min. vor Abfahrt, Tel. 07071 / 34 00 0

A18 nicht 24.12.

Normalfahrplan gilt nicht in den Ferien vom 28.12.20 bis 08.01.21 und nicht vom 02.08.21 bis 10.09.21.

Alle Angaben ohne Gewähr

01.12.2020 06:37:43; 9-1-p-1-R; j21



Tübingen Dieselstraße → Dorfackerstraße → Herrlesberg → Pfrondorf Lusstraße



Stadtwerke Tübingen GmbH, Eisenhutstraße 6, 72072 Tübingen, Tel. 07071/157-157, E-Mail: tuebus@swtue.de

Gültig ab 13.12.2020

Uhr	Mo - Fr (Normal)	Mo - Fr (Ferien)	Samstag	Sonn-/Feiertag	Uhr
5			44 ^{R9}	44 ^{R9}	5
6	19 ^A 34 ^A 49 ^A	34 ^A	42	39 ^{R9}	6
7	04 ^A 19 ^A 34 ^A 49 ^A	04 ^A 34 ^A	12 42	42	7
8	04 ^A 19 ^A 34 ^A 49 ^A	04 ^A 34 ^A	12 42	42	8
9	04 ^A 19 ^A 34 ^A 49 ^A	04 ^A 34 ^A	04 ^A 34 ^A	12 42	9
10	04 ^A 19 ^A 34 ^A 49 ^A	04 ^A 34 ^A	04 ^A 34 ^A	12 42	10
11	04 ^A 19 ^A 34 ^A 49 ^A	04 ^A 34 ^A	04 ^A 34 ^A	12 42	11
12	04 ^A 19 ^A 34 ^A 49 ^A	04 ^A 34 ^A	04 ^A 34 ^A	12 42	12
13	04 ^A 19 ^A 34 ^A 49 ^A	04 ^A 34 ^A	04 ^A 34 ^A	12 42	13
14	04 ^A 19 ^A 34 ^A 49 ^A	04 ^A 34 ^A	04 ^A 34 ^A	12 42	14
15	04 ^A 19 ^A 34 ^A 49 ^A	04 ^A 34 ^A	04 ^A 34 ^A	12 42	15
16	04 ^A 19 ^A 34 ^A 49 ^A	04 ^A 34 ^A	04 ^A 34 ^A	12 42	16
17	04 ^A 19 ^A 34 ^A 49 ^A	04 ^A 34 ^A	04 ^A 34 ^A	12 42	17
18	04 ^A 19 ^A 34 ^A 49 ^A	04 ^A 34 ^A	04 ^A 34 ^A _{A18}	12 42	18
19	04 ^A 19 ^A 34 ^A 49 ^A	04 ^A 34 ^A	04 ^A _{A18} 34 ^A _{A18}	12 42	19
20	04 ^A 12 42	04 ^A 42	12 ^{A18} 42 ^{A18}	12 42	20
21	12 42	12 42	12 ^{A26} 42 ^{A26}	12 42	21
22	12 42	12 42	12 ^{A26} 42 ^{A26}	12 42	22
23	12 42	12 42	12 ^{A26} 42 ^{A26}	12 42	23
0	12	12	12 ^{A26}	12 42	0

A bis Tübingen Stauden

A26 nicht 24. und 31.12.

E fährt an Schultagen weiter als E-Wagen Richtung WHO-Kliniken

R9 Anmeldefahrt, Anmeldung mind. 30 Min. vor Abfahrt, Tel. 07071 / 34 00 0

A18 nicht 24.12.

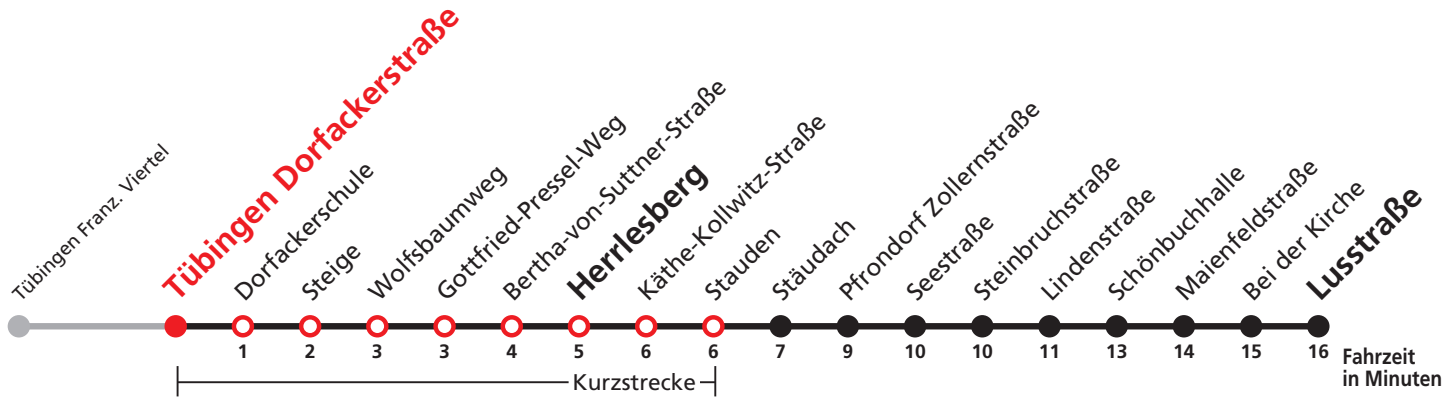
Normalfahrplan gilt nicht in den Ferien vom 28.12.20 bis 08.01.21 und nicht vom 02.08.21 bis 10.09.21.

Alle Angaben ohne Gewähr

01.12.2020 06:37:43; 9-1-p-1-R; j21



Tübingen Dorfackerstraße → Herrlesberg → Pfrondorf Lusstraße



Stadtwerke Tübingen GmbH, Eisenhutstraße 6, 72072 Tübingen, Tel. 07071/157-157, E-Mail: tuebus@swtue.de

Gültig ab 13.12.2020

Uhr	Mo - Fr (Normal)	Mo - Fr (Ferien)	Samstag	Sonn-/Feiertag	Uhr
5			45 ^{R9}	45 ^{R9}	5
6	20 ^A 35 ^A 50 ^A	35 ^A	44	40 ^{R9}	6
7	05 ^A 20 ^A _E 35 ^A 50 ^A	05 ^A 35 ^A	14 44	44	7
8	05 ^A 20 ^A 35 ^A 50 ^A	05 ^A 35 ^A	14 44	44	8
9	05 ^A 20 ^A 35 ^A 50 ^A	05 ^A 35 ^A	05 ^A 35 ^A	14 44	9
10	05 ^A 20 ^A 35 ^A 50 ^A	05 ^A 35 ^A	05 ^A 35 ^A	14 44	10
11	05 ^A 20 ^A 35 ^A 50 ^A	05 ^A 35 ^A	05 ^A 35 ^A	14 44	11
12	05 ^A 20 ^A 35 ^A 50 ^A	05 ^A 35 ^A	05 ^A 35 ^A	14 44	12
13	05 ^A 20 ^A 35 ^A 50 ^A	05 ^A 35 ^A	05 ^A 35 ^A	14 44	13
14	05 ^A 20 ^A 35 ^A 50 ^A	05 ^A 35 ^A	05 ^A 35 ^A	14 44	14
15	05 ^A 20 ^A 35 ^A 50 ^A	05 ^A 35 ^A	05 ^A 35 ^A	14 44	15
16	05 ^A 20 ^A 35 ^A 50 ^A	05 ^A 35 ^A	05 ^A 35 ^A	14 44	16
17	05 ^A 20 ^A 35 ^A 50 ^A	05 ^A 35 ^A	05 ^A 35 ^A	14 44	17
18	05 ^A 20 ^A 35 ^A 50 ^A	05 ^A 35 ^A	05 ^A 35 ^A _{A18}	14 44	18
19	05 ^A 20 ^A 35 ^A 50 ^A	05 ^A 35 ^A	05 ^A _{A18} 35 ^A _{A18}	14 44	19
20	05 ^A 14 44	05 ^A 44	14 ^{A18} 44 ^{A18}	14 44	20
21	14 44	14 44	14 ^{A26} 44 ^{A26}	14 44	21
22	14 44	14 44	14 ^{A26} 44 ^{A26}	14 44	22
23	14 44	14 44	14 ^{A26} 44 ^{A26}	14 44	23
0	14	14	14 ^{A26}	14 44	0

A bis Tübingen Stauden

A26 nicht 24. und 31.12.

E fährt an Schultagen weiter als E-Wagen Richtung WHO-Kliniken

R9 Anmeldefahrt, Anmeldung mind. 30 Min. vor Abfahrt, Tel. 07071 / 34 00 0

A18 nicht 24.12.

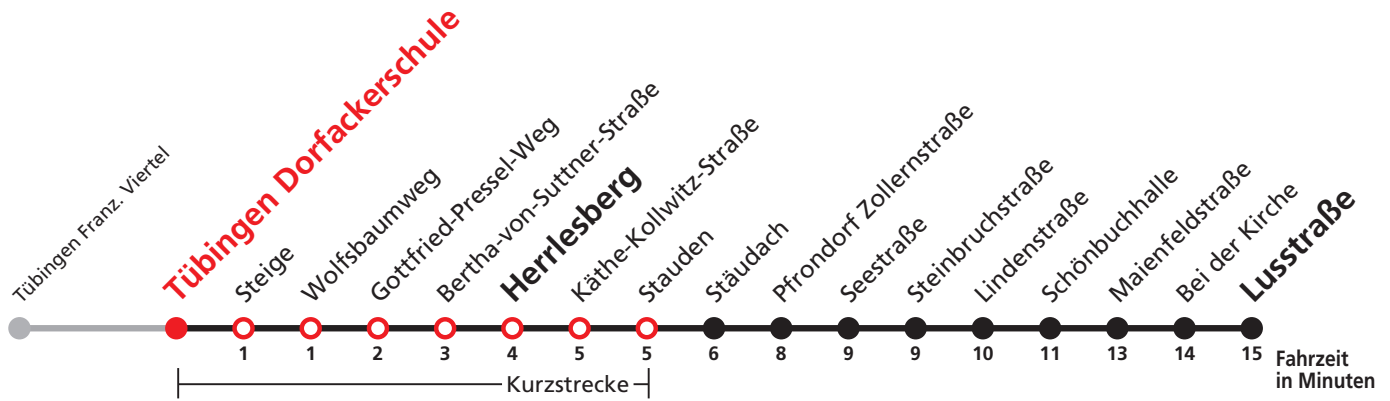
Normalfahrplan gilt nicht in den Ferien vom 28.12.20 bis 08.01.21 und nicht vom 02.08.21 bis 10.09.21.

Alle Angaben ohne Gewähr

01.12.2020 06:37:43; 9-1-p-1-R; j21



Tübingen Dorfackerschule → Herrlesberg → Pfrondorf Lusstraße



Stadtwerke Tübingen GmbH, Eisenhutstraße 6, 72072 Tübingen, Tel. 07071/157-157, E-Mail: tuebus@swtue.de

Gültig ab 13.12.2020

Uhr	Mo - Fr (Normal)	Mo - Fr (Ferien)	Samstag	Sonn-/Feiertag	Uhr
5			45 ^{R9}	45 ^{R9}	5
6	21 ^A 36 ^A 51 ^A	36 ^A	45	40 ^{R9}	6
7	06 ^A 21 ^A 36 ^A 51 ^A	06 ^A 36 ^A	15 45	45	7
8	06 ^A 21 ^A 36 ^A 51 ^A	06 ^A 36 ^A	15 45	45	8
9	06 ^A 21 ^A 36 ^A 51 ^A	06 ^A 36 ^A	06 ^A 36 ^A	15 45	9
10	06 ^A 21 ^A 36 ^A 51 ^A	06 ^A 36 ^A	06 ^A 36 ^A	15 45	10
11	06 ^A 21 ^A 36 ^A 51 ^A	06 ^A 36 ^A	06 ^A 36 ^A	15 45	11
12	06 ^A 21 ^A 36 ^A 51 ^A	06 ^A 36 ^A	06 ^A 36 ^A	15 45	12
13	06 ^A 21 ^A 36 ^A 51 ^A	06 ^A 36 ^A	06 ^A 36 ^A	15 45	13
14	06 ^A 21 ^A 36 ^A 51 ^A	06 ^A 36 ^A	06 ^A 36 ^A	15 45	14
15	06 ^A 21 ^A 36 ^A 51 ^A	06 ^A 36 ^A	06 ^A 36 ^A	15 45	15
16	06 ^A 21 ^A 36 ^A 51 ^A	06 ^A 36 ^A	06 ^A 36 ^A	15 45	16
17	06 ^A 21 ^A 36 ^A 51 ^A	06 ^A 36 ^A	06 ^A 36 ^A	15 45	17
18	06 ^A 21 ^A 36 ^A 51 ^A	06 ^A 36 ^A	06 ^A 36 ^A _{A18}	15 45	18
19	06 ^A 21 ^A 36 ^A 51 ^A	06 ^A 36 ^A	06 ^A _{A18} 36 ^A _{A18}	15 45	19
20	06 ^A 15 45	06 ^A 45	15 ^{A18} 45 ^{A18}	15 45	20
21	15 45	15 45	15 ^{A26} 45 ^{A26}	15 45	21
22	15 45	15 45	15 ^{A26} 45 ^{A26}	15 45	22
23	15 45	15 45	15 ^{A26} 45 ^{A26}	15 45	23
0	15	15	15 ^{A26}	15 45	0

A bis Tübingen Stauden

A26 nicht 24. und 31.12.

E fährt an Schultagen weiter als E-Wagen Richtung WHO-Kliniken

R9 Anmeldefahrt, Anmeldung mind. 30 Min. vor Abfahrt, Tel. 07071 / 34 00 0

A18 nicht 24.12.

Normalfahrplan gilt nicht in den Ferien vom 28.12.20 bis 08.01.21 und nicht vom 02.08.21 bis 10.09.21.

Alle Angaben ohne Gewähr

01.12.2020 06:37:43; 9-1-p-1-R; j21



1



Tübingen Steige → Herrlesberg → Pfrondorf Lusstraße



Stadtwerke Tübingen GmbH, Eisenhutstraße 6, 72072 Tübingen, Tel. 07071/157-157, E-Mail: tuebus@swtue.de

Gültig ab 13.12.2020

Uhr	Mo - Fr (Normal)				Mo - Fr (Ferien)		Samstag		Sonn-/Feiertag		Uhr
5							46 ^{R9}		46 ^{R9}		5
6	22 ^A	37 ^A	52 ^A		37 ^A		46		41 ^{R9}		6
7	07 ^A	22 ^A _E	37 ^A	52 ^A	07 ^A	37 ^A	16	46	46		7
8	07 ^A	22 ^A	37 ^A	52 ^A	07 ^A	37 ^A	16	46	46		8
9	07 ^A	22 ^A	37 ^A	52 ^A	07 ^A	37 ^A	07 ^A	37 ^A	16	46	9
10	07 ^A	22 ^A	37 ^A	52 ^A	07 ^A	37 ^A	07 ^A	37 ^A	16	46	10
11	07 ^A	22 ^A	37 ^A	52 ^A	07 ^A	37 ^A	07 ^A	37 ^A	16	46	11
12	07 ^A	22 ^A	37 ^A	52 ^A	07 ^A	37 ^A	07 ^A	37 ^A	16	46	12
13	07 ^A	22 ^A	37 ^A	52 ^A	07 ^A	37 ^A	07 ^A	37 ^A	16	46	13
14	07 ^A	22 ^A	37 ^A	52 ^A	07 ^A	37 ^A	07 ^A	37 ^A	16	46	14
15	07 ^A	22 ^A	37 ^A	52 ^A	07 ^A	37 ^A	07 ^A	37 ^A	16	46	15
16	07 ^A	22 ^A	37 ^A	52 ^A	07 ^A	37 ^A	07 ^A	37 ^A	16	46	16
17	07 ^A	22 ^A	37 ^A	52 ^A	07 ^A	37 ^A	07 ^A	37 ^A	16	46	17
18	07 ^A	22 ^A	37 ^A	52 ^A	07 ^A	37 ^A	07 ^A	37 ^A _{A18}	16	46	18
19	07 ^A	22 ^A	37 ^A	52 ^A	07 ^A	37 ^A	07 ^A _{A18}	37 ^A _{A18}	16	46	19
20	07 ^A	16	46		07 ^A	46	16 ^{A18}	46 ^{A18}	16	46	20
21	16	46			16	46	16 ^{A26}	46 ^{A26}	16	46	21
22	16	46			16	46	16 ^{A26}	46 ^{A26}	16	46	22
23	16	46			16	46	16 ^{A26}	46 ^{A26}	16	46	23
0	16				16		16 ^{A26}		16	46	0

A bis Tübingen Stauden

E fährt an Schultagen weiter als E-Wagen Richtung WHO-Kliniken

A18 nicht 24.12.

A26 nicht 24. und 31.12.

R9 Anmeldefahrt, Anmeldung mind. 30 Min. vor Abfahrt, Tel. 07071 / 34 00 0

Normalfahrplan gilt nicht in den Ferien vom 28.12.20 bis 08.01.21 und nicht vom 02.08.21 bis 10.09.21.

Sie können sich diesen Aushangfahrplan auch unter www.naldo.de -> Fahrplan in der "Elektronische Fahrplanauskunft EFA" selbst ausdrucken.

Fahrplanauskunft Baden-Württemberg: Tel: 01805-779966

(rund um die Uhr für nur 14 Cent/Minute aus dem deutschen Festnetz, höchstens 42 Cent/Minute aus Mobilnetzen).



1



Tübingen Wolfsbaumweg → Herrlesberg → Pfrondorf Lusstraße



Stadtwerke Tübingen GmbH, Eisenhutstraße 6, 72072 Tübingen, Tel. 07071/157-157, E-Mail: tuebus@swtue.de

Gültig ab 13.12.2020

Uhr	Mo - Fr (Normal)	Mo - Fr (Ferien)	Samstag	Sonn-/Feiertag	Uhr
5			46 ^{R9}	46 ^{R9}	5
6	22 ^A 37 ^A 52 ^A	37 ^A	47	41 ^{R9}	6
7	07 ^A 22 ^A _E 37 ^A 52 ^A	07 ^A 37 ^A	17 47	47	7
8	07 ^A 22 ^A 37 ^A 52 ^A	07 ^A 37 ^A	17 47	47	8
9	07 ^A 22 ^A 37 ^A 52 ^A	07 ^A 37 ^A	08 ^A 38 ^A	17 47	9
10	07 ^A 22 ^A 37 ^A 52 ^A	07 ^A 37 ^A	08 ^A 38 ^A	17 47	10
11	07 ^A 22 ^A 37 ^A 52 ^A	07 ^A 37 ^A	08 ^A 38 ^A	17 47	11
12	07 ^A 22 ^A 37 ^A 52 ^A	07 ^A 37 ^A	08 ^A 38 ^A	17 47	12
13	07 ^A 22 ^A 37 ^A 52 ^A	07 ^A 37 ^A	08 ^A 38 ^A	17 47	13
14	07 ^A 22 ^A 37 ^A 52 ^A	07 ^A 37 ^A	08 ^A 38 ^A	17 47	14
15	07 ^A 22 ^A 37 ^A 52 ^A	07 ^A 37 ^A	08 ^A 38 ^A	17 47	15
16	07 ^A 22 ^A 37 ^A 52 ^A	07 ^A 37 ^A	08 ^A 38 ^A	17 47	16
17	07 ^A 22 ^A 37 ^A 52 ^A	07 ^A 37 ^A	08 ^A 38 ^A	17 47	17
18	07 ^A 22 ^A 37 ^A 52 ^A	07 ^A 37 ^A	08 ^A 38 ^A _{A18}	17 47	18
19	07 ^A 22 ^A 37 ^A 52 ^A	07 ^A 37 ^A	08 ^A _{A18} 38 ^A _{A18}	17 47	19
20	07 ^A 17 47	07 ^A 47	17 ^{A18} 47 ^{A18}	17 47	20
21	17 47	17 47	17 ^{A26} 47 ^{A26}	17 47	21
22	17 47	17 47	17 ^{A26} 47 ^{A26}	17 47	22
23	17 47	17 47	17 ^{A26} 47 ^{A26}	17 47	23
0	17	17	17 ^{A26}	17 47	0

A bis Tübingen Stauden

E fährt an Schultagen weiter als E-Wagen Richtung WHO-Kliniken

A18 nicht 24.12.

A26 nicht 24. und 31.12.

R9 Anmeldefahrt, Anmeldung mind. 30 Min. vor Abfahrt, Tel. 07071 / 34 00 0

Normalfahrplan gilt nicht in den Ferien vom 28.12.20 bis 08.01.21 und nicht vom 02.08.21 bis 10.09.21.

Alle Angaben ohne Gewähr

01.12.2020 06:37:43; 9-1-p-1-R; j21



1



Tübingen Gottfr.-Pressel-Weg → Herrlesberg → Pfrondorf Lusstraße



Stadtwerke Tübingen GmbH, Eisenhutstraße 6, 72072 Tübingen, Tel. 07071/157-157, E-Mail: tuebus@swtue.de

Gültig ab 13.12.2020

Uhr	Mo - Fr (Normal)	Mo - Fr (Ferien)	Samstag	Sonn-/Feiertag	Uhr
5			47 ^{R9}	47 ^{R9}	5
6	23 ^A 38 ^A 53 ^A	38 ^A	47	42 ^{R9}	6
7	08 ^A 23 ^A _E 38 ^A 53 ^A	08 ^A 38 ^A	17 47	47	7
8	08 ^A 23 ^A 38 ^A 53 ^A	08 ^A 38 ^A	17 47	47	8
9	08 ^A 23 ^A 38 ^A 53 ^A	08 ^A 38 ^A	09 ^A 39 ^A	17 47	9
10	08 ^A 23 ^A 38 ^A 53 ^A	08 ^A 38 ^A	09 ^A 39 ^A	17 47	10
11	08 ^A 23 ^A 38 ^A 53 ^A	08 ^A 38 ^A	09 ^A 39 ^A	17 47	11
12	08 ^A 23 ^A 38 ^A 53 ^A	08 ^A 38 ^A	09 ^A 39 ^A	17 47	12
13	08 ^A 23 ^A 38 ^A 53 ^A	08 ^A 38 ^A	09 ^A 39 ^A	17 47	13
14	08 ^A 23 ^A 38 ^A 53 ^A	08 ^A 38 ^A	09 ^A 39 ^A	17 47	14
15	08 ^A 23 ^A 38 ^A 53 ^A	08 ^A 38 ^A	09 ^A 39 ^A	17 47	15
16	08 ^A 23 ^A 38 ^A 53 ^A	08 ^A 38 ^A	09 ^A 39 ^A	17 47	16
17	08 ^A 23 ^A 38 ^A 53 ^A	08 ^A 38 ^A	09 ^A 39 ^A	17 47	17
18	08 ^A 23 ^A 38 ^A 53 ^A	08 ^A 38 ^A	09 ^A 39 ^A _{A18}	17 47	18
19	08 ^A 23 ^A 38 ^A 53 ^A	08 ^A 38 ^A	09 ^A _{A18} 39 ^A _{A18}	17 47	19
20	08 ^A 17 47	08 ^A 47	17 ^{A18} 47 ^{A18}	17 47	20
21	17 47	17 47	17 ^{A26} 47 ^{A26}	17 47	21
22	17 47	17 47	17 ^{A26} 47 ^{A26}	17 47	22
23	17 47	17 47	17 ^{A26} 47 ^{A26}	17 47	23
0	17	17	17 ^{A26}	17 47	0

A bis Tübingen Stauden

A26 nicht 24. und 31.12.

E fährt an Schultagen weiter als E-Wagen Richtung WHO-Kliniken R9 Anmeldefahrt, Anmeldung mind. 30 Min. vor Abfahrt, Tel. 07071 / 34 00 0

A18 nicht 24.12.

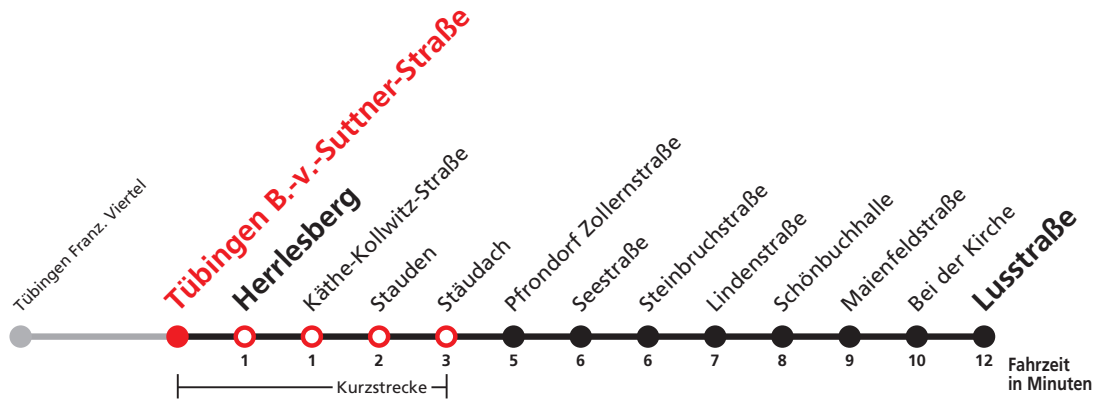
Normalfahrplan gilt nicht in den Ferien vom 28.12.20 bis 08.01.21 und nicht vom 02.08.21 bis 10.09.21.

Alle Angaben ohne Gewähr

01.12.2020 06:37:43; 9-1-p-1-R; j21



Tübingen B.-v.-Suttner-Straße → Herrlesberg → Pfrondorf Lusstraße



Stadtwerke Tübingen GmbH, Eisenhutstraße 6, 72072 Tübingen, Tel. 07071/157-157, E-Mail: tuebus@swtue.de

Gültig ab 13.12.2020

Uhr	Mo - Fr (Normal)				Mo - Fr (Ferien)		Samstag		Sonn-/Feiertag		Uhr
5							47 ^{R9}		47 ^{R9}		5
6	24 ^A	39 ^A	54 ^A	39 ^A		48		42 ^{R9}		6	
7	09 ^A	24 ^A _E	39 ^A	54 ^A	09 ^A	39 ^A	18	48	48	7	
8	09 ^A	24 ^A	39 ^A	54 ^A	09 ^A	39 ^A	18	48	48	8	
9	09 ^A	24 ^A	39 ^A	54 ^A	09 ^A	39 ^A	09 ^A	39 ^A	18	48	9
10	09 ^A	24 ^A	39 ^A	54 ^A	09 ^A	39 ^A	09 ^A	39 ^A	18	48	10
11	09 ^A	24 ^A	39 ^A	54 ^A	09 ^A	39 ^A	09 ^A	39 ^A	18	48	11
12	09 ^A	24 ^A	39 ^A	54 ^A	09 ^A	39 ^A	09 ^A	39 ^A	18	48	12
13	09 ^A	24 ^A	39 ^A	54 ^A	09 ^A	39 ^A	09 ^A	39 ^A	18	48	13
14	09 ^A	24 ^A	39 ^A	54 ^A	09 ^A	39 ^A	09 ^A	39 ^A	18	48	14
15	09 ^A	24 ^A	39 ^A	54 ^A	09 ^A	39 ^A	09 ^A	39 ^A	18	48	15
16	09 ^A	24 ^A	39 ^A	54 ^A	09 ^A	39 ^A	09 ^A	39 ^A	18	48	16
17	09 ^A	24 ^A	39 ^A	54 ^A	09 ^A	39 ^A	09 ^A	39 ^A	18	48	17
18	09 ^A	24 ^A	39 ^A	54 ^A	09 ^A	39 ^A	09 ^A	39 ^A _{A18}	18	48	18
19	09 ^A	24 ^A	39 ^A	54 ^A	09 ^A	39 ^A	09 ^A _{A18}	39 ^A _{A18}	18	48	19
20	09 ^A	18	48	09 ^A		48	18 ^{A18}	48 ^{A18}	18	48	20
21	18	48	18		48	18 ^{A26}	48 ^{A26}	18	48	21	
22	18	48	18		48	18 ^{A26}	48 ^{A26}	18	48	22	
23	18	48	18		48	18 ^{A26}	48 ^{A26}	18	48	23	
0	18	18				18 ^{A26}	18	48	18	48	0

A bis Tübingen Stauden

A26 nicht 24. und 31.12.

E fährt an Schultagen weiter als E-Wagen Richtung WHO-Kliniken R9 Anmeldefahrt, Anmeldung mind. 30 Min. vor Abfahrt, Tel. 07071 / 34 00 0

A18 nicht 24.12.

Normalfahrplan gilt nicht in den Ferien vom 28.12.20 bis 08.01.21 und nicht vom 02.08.21 bis 10.09.21.

Alle Angaben ohne Gewähr

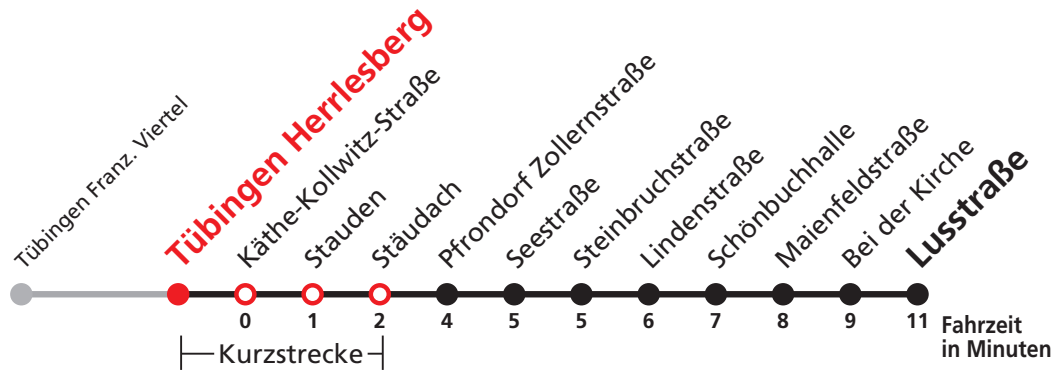
01.12.2020 06:37:43; 9-1-p-1-R; j21



1



Tübingen Herrlesberg → Pfrondorf Lusstraße



Stadtwerke Tübingen GmbH, Eisenhutstraße 6, 72072 Tübingen, Tel. 07071/157-157, E-Mail: tuebus@swtue.de

Gültig ab 13.12.2020

Uhr	Mo - Fr (Normal)				Mo - Fr (Ferien)		Samstag		Sonn-/Feiertag		Uhr
5							48 ^{R9}		48 ^{R9}		5
6	25 ^A	40 ^A	55 ^A		40 ^A		49		43 ^{R9}		6
7	10 ^A	25 ^A _E	40 ^A	55 ^A	10 ^A	40 ^A	19	49	49		7
8	10 ^A	25 ^A	40 ^A	55 ^A	10 ^A	40 ^A	19	49	49		8
9	10 ^A	25 ^A	40 ^A	55 ^A	10 ^A	40 ^A	10 ^A	40 ^A	19	49	9
10	10 ^A	25 ^A	40 ^A	55 ^A	10 ^A	40 ^A	10 ^A	40 ^A	19	49	10
11	10 ^A	25 ^A	40 ^A	55 ^A	10 ^A	40 ^A	10 ^A	40 ^A	19	49	11
12	10 ^A	25 ^A	40 ^A	55 ^A	10 ^A	40 ^A	10 ^A	40 ^A	19	49	12
13	10 ^A	25 ^A	40 ^A	55 ^A	10 ^A	40 ^A	10 ^A	40 ^A	19	49	13
14	10 ^A	25 ^A	40 ^A	55 ^A	10 ^A	40 ^A	10 ^A	40 ^A	19	49	14
15	10 ^A	25 ^A	40 ^A	55 ^A	10 ^A	40 ^A	10 ^A	40 ^A	19	49	15
16	10 ^A	25 ^A	40 ^A	55 ^A	10 ^A	40 ^A	10 ^A	40 ^A	19	49	16
17	10 ^A	25 ^A	40 ^A	55 ^A	10 ^A	40 ^A	10 ^A	40 ^A	19	49	17
18	10 ^A	25 ^A	40 ^A	55 ^A	10 ^A	40 ^A	10 ^A	40 ^A _{A18}	19	49	18
19	10 ^A	25 ^A	40 ^A	55 ^A	10 ^A	40 ^A	10 ^A _{A18}	40 ^A _{A18}	19	49	19
20	10 ^A	19	49		10 ^A	49	19 ^{A18}	49 ^{A18}	19	49	20
21	19	49			19	49	19 ^{A26}	49 ^{A26}	19	49	21
22	19	49			19	49	19 ^{A26}	49 ^{A26}	19	49	22
23	19	49			19	49	19 ^{A26}	49 ^{A26}	19	49	23
0	19				19		19 ^{A26}		19	49	0

A bis Tübingen Stauden

A26 nicht 24. und 31.12.

E fährt an Schultagen weiter als E-Wagen Richtung WHO-Kliniken

R9 Anmeldefahrt, Anmeldung mind. 30 Min. vor Abfahrt, Tel. 07071 / 34 00 0

A18 nicht 24.12.

Normalfahrplan gilt nicht in den Ferien vom 28.12.20 bis 08.01.21 und nicht vom 02.08.21 bis 10.09.21.

Alle Angaben ohne Gewähr

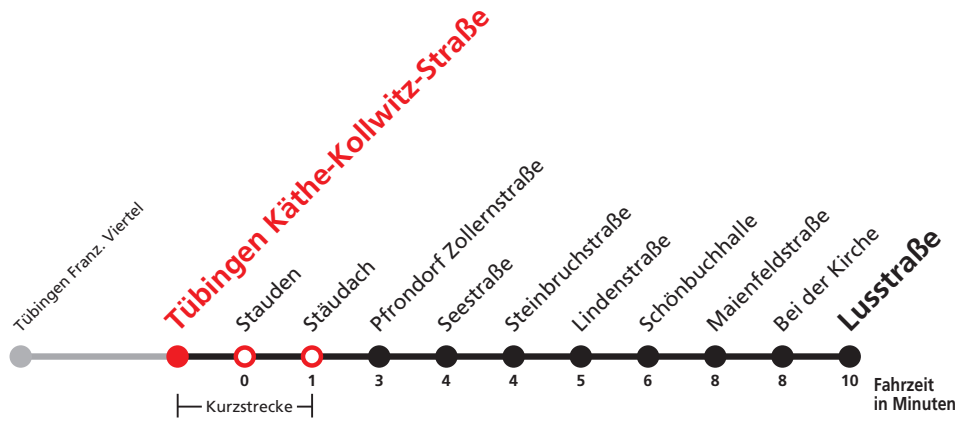
01.12.2020 06:37:43; 9-1-p-1-R; j21



1



Tübingen Käthe-Kollwitz-Straße → Pfrondorf Lusstraße



Stadtwerke Tübingen GmbH, Eisenhutstraße 6, 72072 Tübingen, Tel. 07071/157-157, E-Mail: tuebus@swtue.de

Gültig ab 13.12.2020

Uhr	Mo - Fr (Normal)				Mo - Fr (Ferien)		Samstag		Sonn-/Feiertag		Uhr
5							48 ^{R9}		48 ^{R9}		5
6	26 ^A	41 ^A	56 ^A		41 ^A		50		43 ^{R9}		6
7	11 ^A	26 ^A _E	41 ^A	56 ^A	11 ^A	41 ^A	20	50	50		7
8	11 ^A	26 ^A	41 ^A	56 ^A	11 ^A	41 ^A	20	50	50		8
9	11 ^A	26 ^A	41 ^A	56 ^A	11 ^A	41 ^A	11 ^A	41 ^A	20	50	9
10	11 ^A	26 ^A	41 ^A	56 ^A	11 ^A	41 ^A	11 ^A	41 ^A	20	50	10
11	11 ^A	26 ^A	41 ^A	56 ^A	11 ^A	41 ^A	11 ^A	41 ^A	20	50	11
12	11 ^A	26 ^A	41 ^A	56 ^A	11 ^A	41 ^A	11 ^A	41 ^A	20	50	12
13	11 ^A	26 ^A	41 ^A	56 ^A	11 ^A	41 ^A	11 ^A	41 ^A	20	50	13
14	11 ^A	26 ^A	41 ^A	56 ^A	11 ^A	41 ^A	11 ^A	41 ^A	20	50	14
15	11 ^A	26 ^A	41 ^A	56 ^A	11 ^A	41 ^A	11 ^A	41 ^A	20	50	15
16	11 ^A	26 ^A	41 ^A	56 ^A	11 ^A	41 ^A	11 ^A	41 ^A	20	50	16
17	11 ^A	26 ^A	41 ^A	56 ^A	11 ^A	41 ^A	11 ^A	41 ^A	20	50	17
18	11 ^A	26 ^A	41 ^A	56 ^A	11 ^A	41 ^A	11 ^A	41 ^A _{A18}	20	50	18
19	11 ^A	26 ^A	41 ^A	56 ^A	11 ^A	41 ^A	11 ^A _{A18}	41 ^A _{A18}	20	50	19
20	11 ^A	20	50		11 ^A	50	20 ^{A18}	50 ^{A18}	20	50	20
21	20	50			20	50	20 ^{A26}	50 ^{A26}	20	50	21
22	20	50			20	50	20 ^{A26}	50 ^{A26}	20	50	22
23	20	50			20	50	20 ^{A26}	50 ^{A26}	20	50	23
0	20				20		20 ^{A26}		20	50	0

A bis Tübingen Stauden

A26 nicht 24. und 31.12.

E fährt an Schultagen weiter als E-Wagen Richtung WHO-Kliniken R9 Anmeldefahrt, Anmeldung mind. 30 Min. vor Abfahrt, Tel. 07071 / 34 00 0

A18 nicht 24.12.

Normalfahrplan gilt nicht in den Ferien vom 28.12.20 bis 08.01.21 und nicht vom 02.08.21 bis 10.09.21.

Sie können sich diesen Aushangfahrplan auch unter www.naldo.de -> Fahrplan in der "Elektronische Fahrplanauskunft EFA" selbst ausdrucken.

Fahrplanauskunft Baden-Württemberg: Tel: 01805-779966

(rund um die Uhr für nur 14 Cent/Minute aus dem deutschen Festnetz, höchstens 42 Cent/Minute aus Mobilnetzen).



Tübingen Stauden → Pfrondorf Lusstraße



Stadtwerke Tübingen GmbH, Eisenhutstraße 6, 72072 Tübingen, Tel. 07071/157-157, E-Mail: tuebus@swtue.de

Gültig ab 13.12.2020

Uhr	Mo - Fr (Normal)	Mo - Fr (Ferien)	Samstag	Sonn-/Feiertag	Uhr
5			49 ^{R9}	49 ^{R9}	5
6			51	44 ^{R9}	6
7			21 51	51	7
8			21 51	51	8
9				21 51	9
10				21 51	10
11				21 51	11
12				21 51	12
13				21 51	13
14				21 51	14
15				21 51	15
16				21 51	16
17				21 51	17
18				21 51	18
19				21 51	19
20	21 51	51	21 ^{A18} 51 ^{A18}	21 51	20
21	21 51	21 51	21 ^{A26} 51 ^{A26}	21 51	21
22	21 51	21 51	21 ^{A26} 51 ^{A26}	21 51	22
23	21 51	21 51	21 ^{A26} 51 ^{A26}	21 51	23
0	21	21	21 ^{A26}	21 51	0

A18 nicht 24.12.

A26 nicht 24. und 31.12.

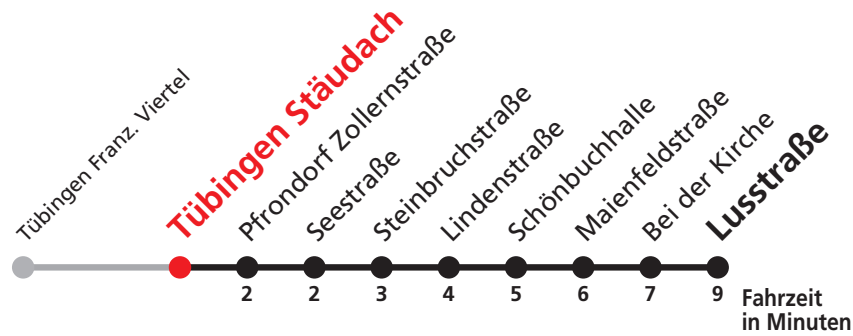
R9 Anmeldefahrt, Anmeldung mind. 30 Min. vor Abfahrt, Tel. 07071 / 34 00 0

Normalfahrplan gilt nicht in den Ferien vom 28.12.20 bis 08.01.21 und nicht vom 02.08.21 bis 10.09.21.

Sie können sich diesen Aushangfahrplan auch unter www.naldo.de -> Fahrplan in der "Elektronische Fahrplanauskunft EFA" selbst ausdrucken.
 Fahrplanauskunft Baden-Württemberg: Tel: 01805-779966
 (rund um die Uhr für nur 14 Cent/Minute aus dem deutschen Festnetz, höchstens 42 Cent/Minute aus Mobilnetzen).



Tübingen Stäudach → Pfrondorf Lusstraße



Stadtwerke Tübingen GmbH, Eisenhutstraße 6, 72072 Tübingen, Tel. 07071/157-157, E-Mail: tuebus@swtue.de

Gültig ab 13.12.2020

Uhr	Mo - Fr (Normal)	Mo - Fr (Ferien)	Samstag	Sonn-/Feiertag	Uhr
5			49 ^{R9}	49 ^{R9}	5
6			51	44 ^{R9}	6
7			21 51	51	7
8			21 51	51	8
9				21 51	9
10				21 51	10
11				21 51	11
12				21 51	12
13				21 51	13
14				21 51	14
15				21 51	15
16				21 51	16
17				21 51	17
18				21 51	18
19				21 51	19
20	21 51	51	21 ^{A18} 51 ^{A18}	21 51	20
21	21 51	21 51	21 ^{A26} 51 ^{A26}	21 51	21
22	21 51	21 51	21 ^{A26} 51 ^{A26}	21 51	22
23	21 51	21 51	21 ^{A26} 51 ^{A26}	21 51	23
0	21	21	21 ^{A26}	21 51	0

A18 nicht 24.12.

A26 nicht 24. und 31.12.

R9 Anmeldefahrt, Anmeldung mind. 30 Min. vor Abfahrt, Tel. 07071 / 34 00 0

Normalfahrplan gilt nicht in den Ferien vom 28.12.20 bis 08.01.21 und nicht vom 02.08.21 bis 10.09.21.

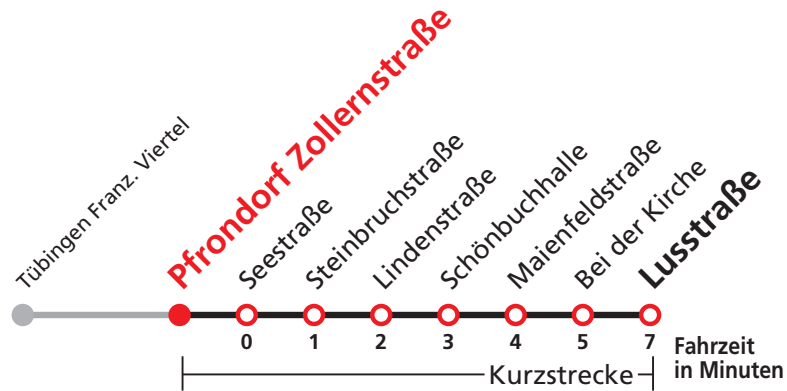
Sie können sich diesen Aushangfahrplan auch unter www.naldo.de -> Fahrplan in der "Elektronische Fahrplanauskunft EFA" selbst ausdrucken.
 Fahrplanauskunft Baden-Württemberg: Tel: 01805-779966
 (rund um die Uhr für nur 14 Cent/Minute aus dem deutschen Festnetz, höchstens 42 Cent/Minute aus Mobilnetzen).



1



Pfrondorf Zollernstraße → Pfrondorf Lusstraße



Stadtwerke Tübingen GmbH, Eisenhutstraße 6, 72072 Tübingen, Tel. 07071/157-157, E-Mail: tuebus@swtue.de

Gültig ab 13.12.2020

Uhr	Mo - Fr (Normal)	Mo - Fr (Ferien)	Samstag	Sonn-/Feiertag	Uhr
5			51 ^{R9}	51 ^{R9}	5
6			53	46 ^{R9}	6
7			23 53	53	7
8			23 53	53	8
9				23 53	9
10				23 53	10
11				23 53	11
12				23 53	12
13				23 53	13
14				23 53	14
15				23 53	15
16				23 53	16
17				23 53	17
18				23 53	18
19				23 53	19
20	23 53	53	23 ^{A18} 53 ^{A18}	23 53	20
21	23 53	23 53	23 ^{A26} 53 ^{A26}	23 53	21
22	23 53	23 53	23 ^{A26} 53 ^{A26}	23 53	22
23	23 53	23 53	23 ^{A26} 53 ^{A26}	23 53	23
0	23	23	23 ^{A26}	23 53	0

A18 nicht 24.12.

A26 nicht 24. und 31.12.

R9 Anmeldefahrt, Anmeldung mind. 30 Min. vor Abfahrt, Tel. 07071 / 34 00 0

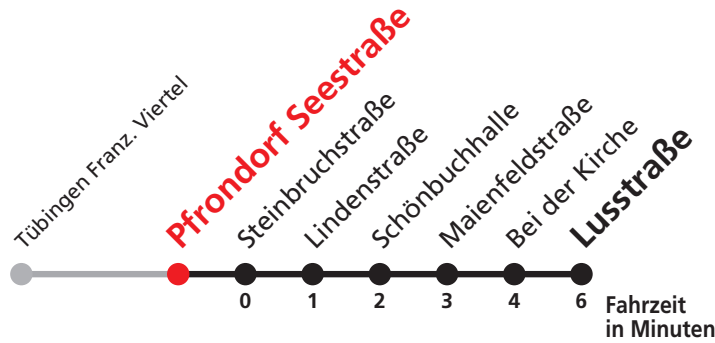
Normalfahrplan gilt nicht in den Ferien vom 28.12.20 bis 08.01.21 und nicht vom 02.08.21 bis 10.09.21.

Sie können sich diesen Aushangfahrplan auch unter www.naldo.de -> Fahrplan in der "Elektronische Fahrplanauskunft EFA" selbst ausdrucken.
 Fahrplanauskunft Baden-Württemberg: Tel: 01805-779966
 (rund um die Uhr für nur 14 Cent/Minute aus dem deutschen Festnetz, höchstens 42 Cent/Minute aus Mobilnetzen).



1

Pfrondorf Seestraße → Pfrondorf Lusstraße



Stadtwerke Tübingen GmbH, Eisenhutstraße 6, 72072 Tübingen, Tel. 07071/157-157, E-Mail: tuebus@swtue.de

Gültig ab 13.12.2020

Uhr	Mo - Fr (Normal)	Mo - Fr (Ferien)	Samstag	Sonn-/Feiertag	Uhr
5			51 ^{R9}	51 ^{R9}	5
6			54	46 ^{R9}	6
7			24 54	54	7
8			24 54	54	8
9				24 54	9
10				24 54	10
11				24 54	11
12				24 54	12
13				24 54	13
14				24 54	14
15				24 54	15
16				24 54	16
17				24 54	17
18				24 54	18
19				24 54	19
20	24 54	54	24 ^{A18} 54 ^{A18}	24 54	20
21	24 54	24 54	24 ^{A26} 54 ^{A26}	24 54	21
22	24 54	24 54	24 ^{A26} 54 ^{A26}	24 54	22
23	24 54	24 54	24 ^{A26} 54 ^{A26}	24 54	23
0	24	24	24 ^{A26}	24 54	0

A18 nicht 24.12.

A26 nicht 24. und 31.12.

R9 Anmeldefahrt, Anmeldung mind. 30 Min. vor Abfahrt, Tel. 07071 / 34 00 0

Normalfahrplan gilt nicht in den Ferien vom 28.12.20 bis 08.01.21 und nicht vom 02.08.21 bis 10.09.21.

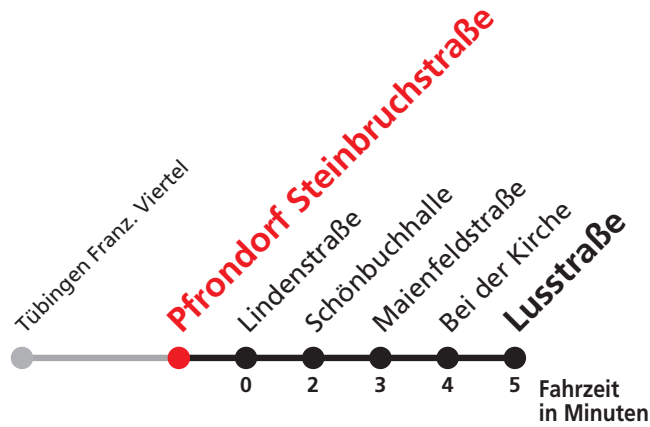
Sie können sich diesen Aushangfahrplan auch unter www.naldo.de -> Fahrplan in der "Elektronische Fahrplanauskunft EFA" selbst ausdrucken.
 Fahrplanauskunft Baden-Württemberg: Tel: 01805-779966
 (rund um die Uhr für nur 14 Cent/Minute aus dem deutschen Festnetz, höchstens 42 Cent/Minute aus Mobilnetzen).



1



Pfrondorf Steinbruchstraße → Pfrondorf Lusstraße



Stadtwerke Tübingen GmbH, Eisenhutstraße 6, 72072 Tübingen, Tel. 07071/157-157, E-Mail: tuebus@swtue.de

Gültig ab 13.12.2020

Uhr	Mo - Fr (Normal)	Mo - Fr (Ferien)	Samstag	Sonn-/Feiertag	Uhr
5			51 ^{R9}	51 ^{R9}	5
6			55	46 ^{R9}	6
7			25 55	55	7
8			25 55	55	8
9				25 55	9
10				25 55	10
11				25 55	11
12				25 55	12
13				25 55	13
14				25 55	14
15				25 55	15
16				25 55	16
17				25 55	17
18				25 55	18
19				25 55	19
20	25 55	55	25 ^{A18} 55 ^{A18}	25 55	20
21	25 55	25 55	25 ^{A26} 55 ^{A26}	25 55	21
22	25 55	25 55	25 ^{A26} 55 ^{A26}	25 55	22
23	25 55	25 55	25 ^{A26} 55 ^{A26}	25 55	23
0	25	25	25 ^{A26}	25 55	0

A18 nicht 24.12.

A26 nicht 24. und 31.12.

R9 Anmeldefahrt, Anmeldung mind. 30 Min. vor Abfahrt, Tel. 07071 / 34 00 0

Normalfahrplan gilt nicht in den Ferien vom 28.12.20 bis 08.01.21 und nicht vom 02.08.21 bis 10.09.21.

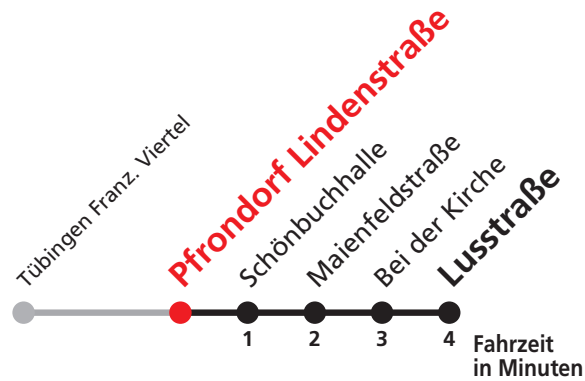
Sie können sich diesen Aushangfahrplan auch unter www.naldo.de -> Fahrplan in der "Elektronische Fahrplanauskunft EFA" selbst ausdrucken.
 Fahrplanauskunft Baden-Württemberg: Tel: 01805-779966
 (rund um die Uhr für nur 14 Cent/Minute aus dem deutschen Festnetz, höchstens 42 Cent/Minute aus Mobilnetzen).



1



Pfrondorf Lindenstraße → Pfrondorf Lusstraße



Stadtwerke Tübingen GmbH, Eisenhutstraße 6, 72072 Tübingen, Tel. 07071/157-157, E-Mail: tuebus@swtue.de

Gültig ab 13.12.2020

Uhr	Mo - Fr (Normal)	Mo - Fr (Ferien)	Samstag	Sonn-/Feiertag	Uhr
5			52 ^{R9}	52 ^{R9}	5
6			56	47 ^{R9}	6
7			26 56	56	7
8			26 56	56	8
9				26 56	9
10				26 56	10
11				26 56	11
12				26 56	12
13				26 56	13
14				26 56	14
15				26 56	15
16				26 56	16
17				26 56	17
18				26 56	18
19				26 56	19
20	26 56	56	26 ^{A18} 56 ^{A18}	26 56	20
21	26 56	26 56	26 ^{A26} 56 ^{A26}	26 56	21
22	26 56	26 56	26 ^{A26} 56 ^{A26}	26 56	22
23	26 56	26 56	26 ^{A26} 56 ^{A26}	26 56	23
0	26	26	26 ^{A26}	26 56	0

A18 nicht 24.12.

A26 nicht 24. und 31.12.

R9 Anmeldefahrt, Anmeldung mind. 30 Min. vor Abfahrt, Tel. 07071 / 34 00 0

Normalfahrplan gilt nicht in den Ferien vom 28.12.20 bis 08.01.21 und nicht vom 02.08.21 bis 10.09.21.

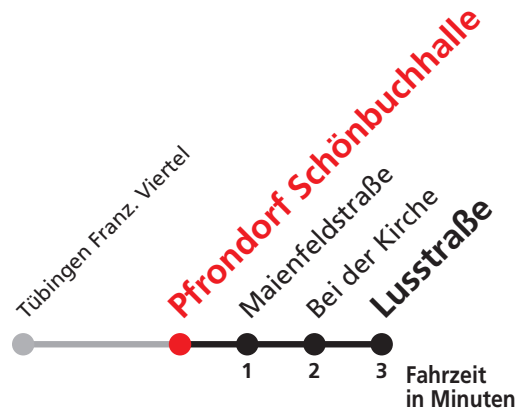
Sie können sich diesen Aushangfahrplan auch unter www.naldo.de -> Fahrplan in der "Elektronische Fahrplanauskunft EFA" selbst ausdrucken.
 Fahrplanauskunft Baden-Württemberg: Tel: 01805-779966
 (rund um die Uhr für nur 14 Cent/Minute aus dem deutschen Festnetz, höchstens 42 Cent/Minute aus Mobilnetzen).



1



Pfrondorf Schönbuchhalle → Pfrondorf Lusstraße



Stadtwerke Tübingen GmbH, Eisenhutstraße 6, 72072 Tübingen, Tel. 07071/157-157, E-Mail: tuebus@swtue.de

Gültig ab 13.12.2020

Uhr	Mo - Fr (Normal)	Mo - Fr (Ferien)	Samstag	Sonn-/Feiertag	Uhr
5			52 ^{R9}	52 ^{R9}	5
6			57	47 ^{R9}	6
7			27 57	57	7
8			27 57	57	8
9				27 57	9
10				27 57	10
11				27 57	11
12				27 57	12
13				27 57	13
14				27 57	14
15				27 57	15
16				27 57	16
17				27 57	17
18				27 57	18
19				27 57	19
20	27 57	57	27 ^{A18} 57 ^{A18}	27 57	20
21	27 57	27 57	27 ^{A26} 57 ^{A26}	27 57	21
22	27 57	27 57	27 ^{A26} 57 ^{A26}	27 57	22
23	27 57	27 57	27 ^{A26} 57 ^{A26}	27 57	23
0	27	27	27 ^{A26}	27 57	0

A18 nicht 24.12.

A26 nicht 24. und 31.12.

R9 Anmeldefahrt, Anmeldung mind. 30 Min. vor Abfahrt, Tel. 07071 / 34 00 0

Normalfahrplan gilt nicht in den Ferien vom 28.12.20 bis 08.01.21 und nicht vom 02.08.21 bis 10.09.21.

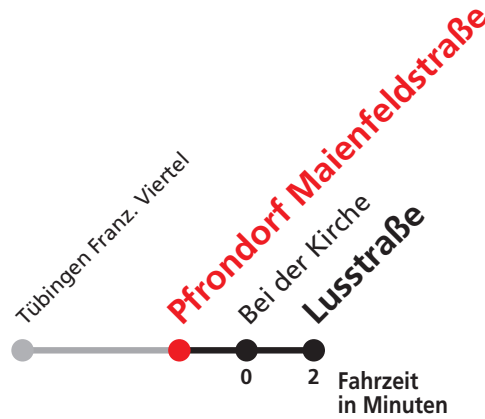
Sie können sich diesen Aushangfahrplan auch unter www.naldo.de -> Fahrplan in der "Elektronische Fahrplanauskunft EFA" selbst ausdrucken.
 Fahrplanauskunft Baden-Württemberg: Tel: 01805-779966
 (rund um die Uhr für nur 14 Cent/Minute aus dem deutschen Festnetz, höchstens 42 Cent/Minute aus Mobilnetzen).



1



Pfrondorf Maienfeldstraße → Pfrondorf Lusstraße



Stadtwerke Tübingen GmbH, Eisenhutstraße 6, 72072 Tübingen, Tel. 07071/157-157, E-Mail: tuebus@swtue.de

Gültig ab 13.12.2020

Uhr	Mo - Fr (Normal)	Mo - Fr (Ferien)	Samstag	Sonn-/Feiertag	Uhr
5			53 ^{R9}	53 ^{R9}	5
6			58	48 ^{R9}	6
7			28 58	58	7
8			28 58	58	8
9				28 58	9
10				28 58	10
11				28 58	11
12				28 58	12
13				28 58	13
14				28 58	14
15				28 58	15
16				28 58	16
17				28 58	17
18				28 58	18
19				28 58	19
20	28 58	58	28 ^{A18} 58 ^{A18}	28 58	20
21	28 58	28 58	28 ^{A26} 58 ^{A26}	28 58	21
22	28 58	28 58	28 ^{A26} 58 ^{A26}	28 58	22
23	28 58	28 58	28 ^{A26} 58 ^{A26}	28 58	23
0	28	28	28 ^{A26}	28 58	0

A18 nicht 24.12.

A26 nicht 24. und 31.12.

R9 Anmeldefahrt, Anmeldung mind. 30 Min. vor Abfahrt, Tel. 07071 / 34 00 0

Normalfahrplan gilt nicht in den Ferien vom 28.12.20 bis 08.01.21 und nicht vom 02.08.21 bis 10.09.21.

Sie können sich diesen Aushangfahrplan auch unter www.naldo.de -> Fahrplan in der "Elektronische Fahrplanauskunft EFA" selbst ausdrucken.
 Fahrplanauskunft Baden-Württemberg: Tel: 01805-779966
 (rund um die Uhr für nur 14 Cent/Minute aus dem deutschen Festnetz, höchstens 42 Cent/Minute aus Mobilnetzen).



1



Pfrondorf Bei der Kirche → Pfrondorf Lusstraße



Stadtwerke Tübingen GmbH, Eisenhutstraße 6, 72072 Tübingen, Tel. 07071/157-157, E-Mail: tuebus@swtue.de

Gültig ab 13.12.2020

Uhr	Mo - Fr (Normal)	Mo - Fr (Ferien)	Samstag	Sonn-/Feiertag	Uhr
5			53 ^{R9}	53 ^{R9}	5
6			59	48 ^{R9}	6
7			29 59	59	7
8			29 59	59	8
9				29 59	9
10				29 59	10
11				29 59	11
12				29 59	12
13				29 59	13
14				29 59	14
15				29 59	15
16				29 59	16
17				29 59	17
18				29 59	18
19				29 59	19
20	29 59	59	29 ^{A18} 59 ^{A18}	29 59	20
21	29 59	29 59	29 ^{A26} 59 ^{A26}	29 59	21
22	29 59	29 59	29 ^{A26} 59 ^{A26}	29 59	22
23	29 59	29 59	29 ^{A26} 59 ^{A26}	29 59	23
0	29	29	29 ^{A26}	29 59	0

A18 nicht 24.12.

A26 nicht 24. und 31.12.

R9 Anmeldefahrt, Anmeldung mind. 30 Min. vor Abfahrt, Tel. 07071 / 34 00 0

Normalfahrplan gilt nicht in den Ferien vom 28.12.20 bis 08.01.21 und nicht vom 02.08.21 bis 10.09.21.

Sie können sich diesen Aushangfahrplan auch unter www.naldo.de -> Fahrplan in der "Elektronische Fahrplanauskunft EFA" selbst ausdrucken.
 Fahrplanauskunft Baden-Württemberg: Tel: 01805-779966
 (rund um die Uhr für nur 14 Cent/Minute aus dem deutschen Festnetz, höchstens 42 Cent/Minute aus Mobilnetzen).