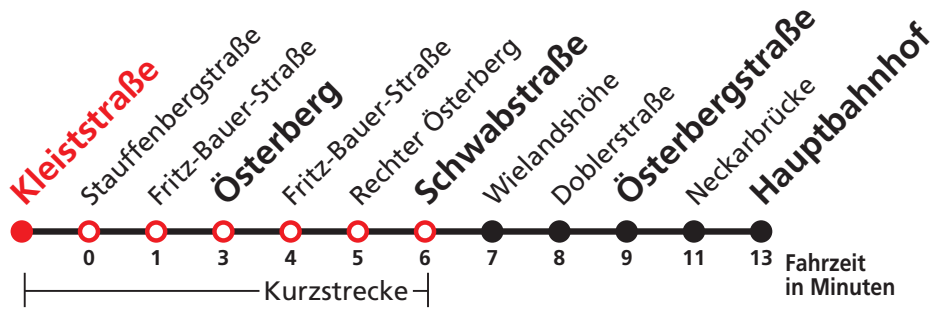




10

Kleiststraße → Österberg → Schwabstraße →
 Österbergstraße → Hauptbahnhof



Stadtwerke Tübingen GmbH, Eisenhutstraße 6, 72072 Tübingen, Tel. 07071/157-157, E-Mail: tuebus@swtue.de

Gültig ab 15.12.2019

Uhr	Montag - Freitag	Samstag	Sonn-/Feiertag	Uhr
5	24 ^{R9}	24 ^{R9}	24 ^{R9}	5
6	11 41 56 ^S	11 ^{R9}	11 ^{R9}	6
7	11 26 ^S 41	11 ^{R9}	11 ^{R9}	7
8	11 41	11 41	11 ^{R9}	8
9	11 41	11 41	11 ^{R9} 39	9
10	11 41	11 41	39	10
11	11 41	11 41	39	11
12	11 26 ^S 41 56 ^S	11 41	39	12
13	11 41	11 41	39	13
14	11 41	11 41	39	14
15	11 41	11 41	39	15
16	11 41	11 41	39	16
17	11 41	11 41	39	17
18	11 41	11 ^{A18} 41 ^{A18}	39	18
19	11 41	11 ^{A18} 41 ^{A18}	39	19
20	09 39	09 ^{A18} 39 ^{A18}	39	20
21	39	39 ^{A26}	39	21
22	39	39 ^{A26}	39	22
23	39	39 ^{A26}	39	23

S nur an Schultagen A18 nicht 24.12. A26 nicht 24. und 31.12. R9 Anmeldefahrt, Anmeldung mind. 30 Min. vor Abfahrt, Tel. 07071 / 34 00 0

Sie können sich diesen Aushangfahrplan auch unter www.naldo.de -> Fahrplan in der "Elektronische Fahrplanauskunft EFA" selbst ausdrucken.
 Fahrplanauskunft Baden-Württemberg: Tel: 01805-779966
 (rund um die Uhr für nur 14 Cent/Minute aus dem deutschen Festnetz, höchstens 42 Cent/Minute aus Mobilnetzen).



10

**Stauffenbergstraße → Österberg →
Schwabstraße → Österbergstraße →
Hauptbahnhof**



Stadtwerke Tübingen GmbH, Eisenhutstraße 6, 72072 Tübingen, Tel. 07071/157-157, E-Mail: tuebus@swtue.de

Gültig ab 15.12.2019

Uhr	Montag - Freitag	Samstag	Sonn-/Feiertag	Uhr
5	25 ^{R9}	25 ^{R9}	25 ^{R9}	5
6	12 42 57 ^S	12 ^{R9}	12 ^{R9}	6
7	12 27 ^S 42	12 ^{R9}	12 ^{R9}	7
8	12 42	12 42	12 ^{R9}	8
9	12 42	12 42	11 ^{R9} 40	9
10	12 42	12 42	40	10
11	12 42	12 42	40	11
12	12 27 ^S 42 57 ^S	12 42	40	12
13	12 42	12 42	40	13
14	12 42	12 42	40	14
15	12 42	12 42	40	15
16	12 42	12 42	40	16
17	12 42	12 42	40	17
18	12 42	12 ^{A18} 42 ^{A18}	40	18
19	12 42	12 ^{A18} 42 ^{A18}	40	19
20	10 40	10 ^{A18} 40 ^{A18}	40	20
21	40	40 ^{A26}	40	21
22	40	40 ^{A26}	40	22
23	40	40 ^{A26}	40	23

S nur an Schultagen A18 nicht 24.12. A26 nicht 24. und 31.12. R9 Anmeldefahrt, Anmeldung mind. 30 Min. vor Abfahrt, Tel. 07071 / 34 00 0

Sie können sich diesen Aushangfahrplan auch unter www.naldo.de -> Fahrplan in der "Elektronische Fahrplanauskunft EFA" selbst ausdrucken.
Fahrplanauskunft Baden-Württemberg: Tel: 01805-779966
(rund um die Uhr für nur 14 Cent/Minute aus dem deutschen Festnetz, höchstens 42 Cent/Minute aus Mobilnetzen).



10



Fritz-Bauer-Straße → Österberg → Schwabstraße → Österbergstraße → Hauptbahnhof



Stadtwerke Tübingen GmbH, Eisenhutstraße 6, 72072 Tübingen, Tel. 07071/157-157, E-Mail: tuebus@swtue.de

Gültig ab 15.12.2019

Uhr	Montag - Freitag	Samstag	Sonn-/Feiertag	Uhr
5	26 ^{R9}	26 ^{R9}	26 ^{R9}	5
6	13 43 58 ^S	13 ^{R9}	13 ^{R9}	6
7	13 28 ^S 43	13 ^{R9}	13 ^{R9}	7
8	13 43	13 43	13 ^{R9}	8
9	13 43	13 43	12 ^{R9} 41	9
10	13 43	13 43	41	10
11	13 43	13 43	41	11
12	13 28 ^S 43 58 ^S	13 43	41	12
13	13 43	13 43	41	13
14	13 43	13 43	41	14
15	13 43	13 43	41	15
16	13 43	13 43	41	16
17	13 43	13 43	41	17
18	13 43	13 ^{A18} 43 ^{A18}	41	18
19	13 43	13 ^{A18} 43 ^{A18}	41	19
20	11 41	11 ^{A18} 41 ^{A18}	41	20
21	41	41 ^{A26}	41	21
22	41	41 ^{A26}	41	22
23	41	41 ^{A26}	41	23

S nur an Schultagen A18 nicht 24.12. A26 nicht 24. und 31.12. R9 Anmeldefahrt, Anmeldung mind. 30 Min. vor Abfahrt, Tel. 07071 / 34 00 0

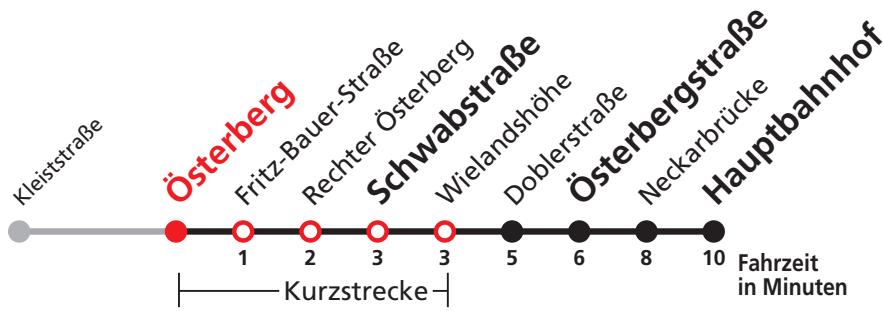
Sie können sich diesen Aushangfahrplan auch unter www.naldo.de -> Fahrplan in der "Elektronische Fahrplanauskunft EFA" selbst ausdrucken.
Fahrplanauskunft Baden-Württemberg: Tel: 01805-779966
(rund um die Uhr für nur 14 Cent/Minute aus dem deutschen Festnetz, höchstens 42 Cent/Minute aus Mobilnetzen).



10



Österberg → Schwabstraße → Österbergstraße → Hauptbahnhof



Stadtwerke Tübingen GmbH, Eisenhutstraße 6, 72072 Tübingen, Tel. 07071/157-157, E-Mail: tuebus@swtue.de

Gültig ab 15.12.2019

Uhr	Montag - Freitag	Samstag	Sonn-/Feiertag	Uhr
5	27 ^{R9}	27 ^{R9}	27 ^{R9}	5
6	15 45	14 ^{R9}	14 ^{R9}	6
7	00 ^S 15 30 ^S 45	14 ^{R9}	14 ^{R9}	7
8	15 45	15 45	14 ^{R9}	8
9	15 45	15 45	14 ^{R9} 43	9
10	15 45	15 45	43	10
11	15 45	15 45	43	11
12	15 30 ^S 45	15 45	43	12
13	00 ^S 15 45	15 45	43	13
14	15 45	15 45	43	14
15	15 45	15 45	43	15
16	15 45	15 45	43	16
17	15 45	15 45	43	17
18	15 45	15 ^{A18} 45 ^{A18}	43	18
19	15 45	15 ^{A18} 45 ^{A18}	43	19
20	13 43	13 ^{A18} 43 ^{A18}	43	20
21	43	43 ^{A26}	43	21
22	43	43 ^{A26}	43	22
23	43	43 ^{A26}	43	23

S nur an Schultagen A18 nicht 24.12. A26 nicht 24. und 31.12. R9 Anmeldefahrt, Anmeldung mind. 30 Min. vor Abfahrt, Tel. 07071 / 34 00 0

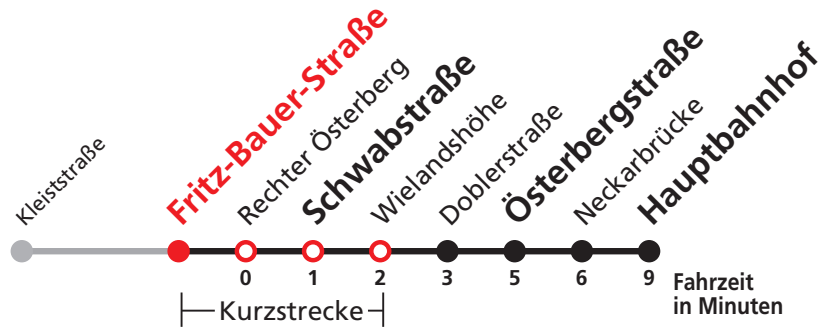
Sie können sich diesen Aushangfahrplan auch unter www.naldo.de -> Fahrplan in der "Elektronische Fahrplanauskunft EFA" selbst ausdrucken.
 Fahrplanauskunft Baden-Württemberg: Tel: 01805-779966
 (rund um die Uhr für nur 14 Cent/Minute aus dem deutschen Festnetz, höchstens 42 Cent/Minute aus Mobilnetzen).



10



Fritz-Bauer-Straße → Schwabstraße →
Österbergstraße → Hauptbahnhof



Stadtwerke Tübingen GmbH, Eisenhutstraße 6, 72072 Tübingen, Tel. 07071/157-157, E-Mail: tuebus@swtue.de

Gültig ab 15.12.2019

Uhr	Montag - Freitag	Samstag	Sonn-/Feiertag	Uhr
5	27 ^{R9}	27 ^{R9}	27 ^{R9}	5
6	16 46	14 ^{R9}	14 ^{R9}	6
7	01 ^S 16 31 ^S 46	14 ^{R9}	14 ^{R9}	7
8	16 46	16 46	14 ^{R9}	8
9	16 46	16 46	15 ^{R9} 44	9
10	16 46	16 46	44	10
11	16 46	16 46	44	11
12	16 31 ^S 46	16 46	44	12
13	01 ^S 16 46	16 46	44	13
14	16 46	16 46	44	14
15	16 46	16 46	44	15
16	16 46	16 46	44	16
17	16 46	16 46	44	17
18	16 46	16 ^{A18} 46 ^{A18}	44	18
19	16 46	16 ^{A18} 46 ^{A18}	44	19
20	14 44	14 ^{A18} 44 ^{A18}	44	20
21	44	44 ^{A26}	44	21
22	44	44 ^{A26}	44	22
23	44	44 ^{A26}	44	23

S nur an Schultagen A18 nicht 24.12. A26 nicht 24. und 31.12. R9 Anmeldefahrt, Anmeldung mind. 30 Min. vor Abfahrt, Tel. 07071 / 34 00 0

Sie können sich diesen Aushangfahrplan auch unter www.naldo.de -> Fahrplan in der "Elektronische Fahrplanauskunft EFA" selbst ausdrucken.
Fahrplanauskunft Baden-Württemberg: Tel: 01805-779966
(rund um die Uhr für nur 14 Cent/Minute aus dem deutschen Festnetz, höchstens 42 Cent/Minute aus Mobilnetzen).



10



Rechter Österberg → Schwabstraße →
Österbergstraße → Hauptbahnhof



Stadtwerke Tübingen GmbH, Eisenhutstraße 6, 72072 Tübingen, Tel. 07071/157-157, E-Mail: tuebus@swtue.de

Gültig ab 15.12.2019

Uhr	Montag - Freitag	Samstag	Sonn-/Feiertag	Uhr
5	28 ^{R9}	28 ^{R9}	28 ^{R9}	5
6	17 47	15 ^{R9}	15 ^{R9}	6
7	02 ^S 17 32 ^S 47	15 ^{R9}	15 ^{R9}	7
8	17 47	17 47	15 ^{R9}	8
9	17 47	17 47	16 ^{R9} 45	9
10	17 47	17 47	45	10
11	17 47	17 47	45	11
12	17 32 ^S 47	17 47	45	12
13	02 ^S 17 47	17 47	45	13
14	17 47	17 47	45	14
15	17 47	17 47	45	15
16	17 47	17 47	45	16
17	17 47	17 47	45	17
18	17 47	17 ^{A18} 47 ^{A18}	45	18
19	17 47	17 ^{A18} 47 ^{A18}	45	19
20	15 45	15 ^{A18} 45 ^{A18}	45	20
21	45	45 ^{A26}	45	21
22	45	45 ^{A26}	45	22
23	45	45 ^{A26}	45	23

S nur an Schultagen A18 nicht 24.12. A26 nicht 24. und 31.12. R9 Anmeldefahrt, Anmeldung mind. 30 Min. vor Abfahrt, Tel. 07071 / 34 00 0

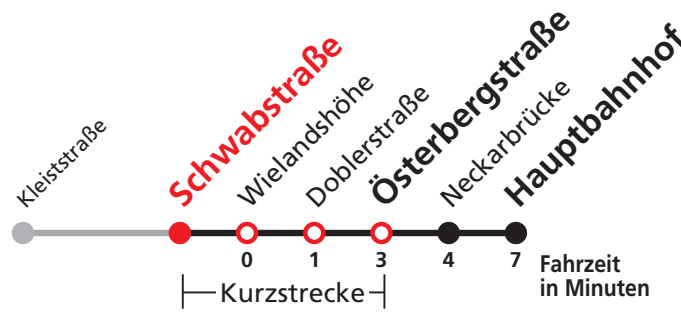
Sie können sich diesen Aushangfahrplan auch unter www.naldo.de -> Fahrplan in der "Elektronische Fahrplanauskunft EFA" selbst ausdrucken.
Fahrplanauskunft Baden-Württemberg: Tel: 01805-779966
(rund um die Uhr für nur 14 Cent/Minute aus dem deutschen Festnetz, höchstens 42 Cent/Minute aus Mobilnetzen).



10



Schwabstraße → Österbergstraße → Hauptbahnhof



Stadtwerke Tübingen GmbH, Eisenhutstraße 6, 72072 Tübingen, Tel. 07071/157-157, E-Mail: tuebus@swtue.de

Gültig ab 15.12.2019

Uhr	Montag - Freitag	Samstag	Sonn-/Feiertag	Uhr
5	29 ^{R9}	29 ^{R9}	29 ^{R9}	5
6	18 48	16 ^{R9}	16 ^{R9}	6
7	03 ^S 18 33 ^S 48	16 ^{R9}	16 ^{R9}	7
8	18 48	18 48	16 ^{R9}	8
9	18 48	18 48	17 ^{R9} 46	9
10	18 48	18 48	46	10
11	18 48	18 48	46	11
12	18 33 ^S 48	18 48	46	12
13	03 ^S 18 48	18 48	46	13
14	18 48	18 48	46	14
15	18 48	18 48	46	15
16	18 48	18 48	46	16
17	18 48	18 48	46	17
18	18 48	18 ^{A18} 48 ^{A18}	46	18
19	18 48	18 ^{A18} 48 ^{A18}	46	19
20	16 46	16 ^{A18} 46 ^{A18}	46	20
21	46	46 ^{A26}	46	21
22	46	46 ^{A26}	46	22
23	46	46 ^{A26}	46	23

S nur an Schultagen A18 nicht 24.12. A26 nicht 24. und 31.12. R9 Anmeldefahrt, Anmeldung mind. 30 Min. vor Abfahrt, Tel. 07071 / 34 00 0

Sie können sich diesen Aushangfahrplan auch unter www.naldo.de -> Fahrplan in der "Elektronische Fahrplanauskunft EFA" selbst ausdrucken.
 Fahrplanauskunft Baden-Württemberg: Tel: 01805-779966
 (rund um die Uhr für nur 14 Cent/Minute aus dem deutschen Festnetz, höchstens 42 Cent/Minute aus Mobilnetzen).



10



Wielandshöhe → Österbergstraße → Hauptbahnhof



Stadtwerke Tübingen GmbH, Eisenhutstraße 6, 72072 Tübingen, Tel. 07071/157-157, E-Mail: tuebus@swtue.de

Gültig ab 15.12.2019

Uhr	Montag - Freitag	Samstag	Sonn-/Feiertag	Uhr
5	30 ^{R9}	30 ^{R9}	30 ^{R9}	5
6	19 49	17 ^{R9}	17 ^{R9}	6
7	04 ^S 19 34 ^S 49	17 ^{R9}	17 ^{R9}	7
8	19 49	18 48	17 ^{R9}	8
9	19 49	18 48	18 ^{R9} 47	9
10	19 49	18 48	47	10
11	19 49	18 48	47	11
12	19 34 ^S 49	18 48	47	12
13	04 ^S 19 49	18 48	47	13
14	19 49	18 48	47	14
15	19 49	18 48	47	15
16	19 49	18 48	47	16
17	19 49	18 48	47	17
18	19 49	18 ^{A18} 48 ^{A18}	47	18
19	19 49	18 ^{A18} 48 ^{A18}	47	19
20	17 47	17 ^{A18} 47 ^{A18}	47	20
21	47	47 ^{A26}	47	21
22	47	47 ^{A26}	47	22
23	47	47 ^{A26}	47	23

S nur an Schultagen A18 nicht 24.12. A26 nicht 24. und 31.12. R9 Anmeldefahrt, Anmeldung mind. 30 Min. vor Abfahrt, Tel. 07071 / 34 00 0

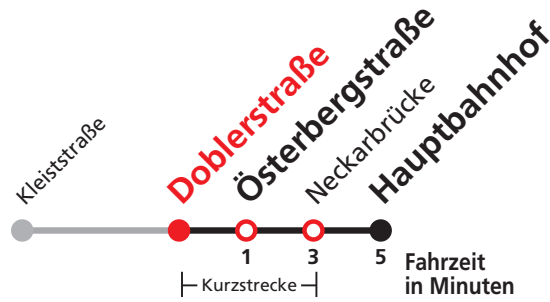
Sie können sich diesen Aushangfahrplan auch unter www.naldo.de -> Fahrplan in der "Elektronische Fahrplanauskunft EFA" selbst ausdrucken.
 Fahrplanauskunft Baden-Württemberg: Tel: 01805-779966
 (rund um die Uhr für nur 14 Cent/Minute aus dem deutschen Festnetz, höchstens 42 Cent/Minute aus Mobilnetzen).



10



Doblerstraße → Österbergstraße → Hauptbahnhof



Stadtwerke Tübingen GmbH, Eisenhutstraße 6, 72072 Tübingen, Tel. 07071/157-157, E-Mail: tuebus@swtue.de

Gültig ab 15.12.2019

Uhr	Montag - Freitag	Samstag	Sonn-/Feiertag	Uhr
5	31 ^{R9}	31 ^{R9}	31 ^{R9}	5
6	20 50	18 ^{R9}	18 ^{R9}	6
7	05 ^S 20 35 ^S 50	18 ^{R9}	18 ^{R9}	7
8	20 50	20 50	18 ^{R9}	8
9	20 50	20 50	19 ^{R9} 48	9
10	20 50	20 50	48	10
11	20 50	20 50	48	11
12	20 35 ^S 50	20 50	48	12
13	05 ^S 20 50	20 50	48	13
14	20 50	20 50	48	14
15	20 50	20 50	48	15
16	20 50	20 50	48	16
17	20 50	20 50	48	17
18	20 50	20 ^{A18} 50 ^{A18}	48	18
19	20 50	20 ^{A18} 50 ^{A18}	48	19
20	18 48	18 ^{A18} 48 ^{A18}	48	20
21	48	48 ^{A26}	48	21
22	48	48 ^{A26}	48	22
23	48	48 ^{A26}	48	23

S nur an Schultagen A18 nicht 24.12. A26 nicht 24. und 31.12. R9 Anmeldefahrt, Anmeldung mind. 30 Min. vor Abfahrt, Tel. 07071 / 34 00 0

Sie können sich diesen Aushangfahrplan auch unter www.naldo.de -> Fahrplan in der "Elektronische Fahrplanauskunft EFA" selbst ausdrucken.
 Fahrplanauskunft Baden-Württemberg: Tel: 01805-779966
 (rund um die Uhr für nur 14 Cent/Minute aus dem deutschen Festnetz, höchstens 42 Cent/Minute aus Mobilnetzen).



10



Österbergstraße → Hauptbahnhof



Stadtwerke Tübingen GmbH, Eisenhutstraße 6, 72072 Tübingen, Tel. 07071/157-157, E-Mail: tuebus@swtue.de

Gültig ab 15.12.2019

Uhr	Montag - Freitag	Samstag	Sonn-/Feiertag	Uhr
5	32 ^{R9}	32 ^{R9}	32 ^{R9}	5
6	22 52	19 ^{R9}	19 ^{R9}	6
7	07 ^S 22 37 ^S 52	19 ^{R9}	19 ^{R9}	7
8	22 52	22 52	19 ^{R9}	8
9	22 52	22 52	20 ^{R9} 49	9
10	22 52	22 52	49	10
11	22 52	22 52	49	11
12	22 37 ^S 52	22 52	49	12
13	07 ^S 22 52	22 52	49	13
14	22 52	22 52	49	14
15	22 52	22 52	49	15
16	22 52	22 52	49	16
17	22 52	22 52	49	17
18	22 52	22 ^{A18} 52 ^{A18}	49	18
19	22 52	22 ^{A18} 52 ^{A18}	49	19
20	19 49	19 ^{A18} 49 ^{A18}	49	20
21	49	49 ^{A26}	49	21
22	49	49 ^{A26}	49	22
23	49	49 ^{A26}	49	23

S nur an Schultagen A18 nicht 24.12. A26 nicht 24. und 31.12. R9 Anmeldefahrt, Anmeldung mind. 30 Min. vor Abfahrt, Tel. 07071 / 34 00 0

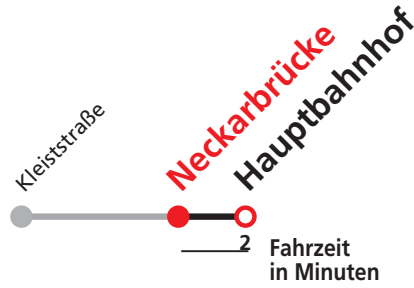
Sie können sich diesen Aushangfahrplan auch unter www.naldo.de -> Fahrplan in der "Elektronische Fahrplanauskunft EFA" selbst ausdrucken.
 Fahrplanauskunft Baden-Württemberg: Tel: 01805-779966
 (rund um die Uhr für nur 14 Cent/Minute aus dem deutschen Festnetz, höchstens 42 Cent/Minute aus Mobilnetzen).



10



Neckarbrücke → Hauptbahnhof



Stadtwerke Tübingen GmbH, Eisenhutstraße 6, 72072 Tübingen, Tel. 07071/157-157, E-Mail: tuebus@swtue.de

Gültig ab 15.12.2019

Uhr	Montag - Freitag	Samstag	Sonn-/Feiertag	Uhr
5	33 ^{R9}	33 ^{R9}	33 ^{R9}	5
6	23 53	20 ^{R9}	20 ^{R9}	6
7	08 ^S 23 38 ^S 53	20 ^{R9}	20 ^{R9}	7
8	23 53	23 53	20 ^{R9}	8
9	23 53	23 53	22 ^{R9} 51	9
10	23 53	23 53	51	10
11	23 53	23 53	51	11
12	23 38 ^S 53	23 53	51	12
13	08 ^S 23 53	23 53	51	13
14	23 53	23 53	51	14
15	23 53	23 53	51	15
16	23 53	23 53	51	16
17	23 53	23 53	51	17
18	23 53	23 ^{A18} 53 ^{A18}	51	18
19	23 53	23 ^{A18} 53 ^{A18}	51	19
20	21 51	21 ^{A18} 51 ^{A18}	51	20
21	51	51 ^{A26}	51	21
22	51	51 ^{A26}	51	22
23	51	51 ^{A26}	51	23

S nur an Schultagen A18 nicht 24.12. A26 nicht 24. und 31.12. R9 Anmeldefahrt, Anmeldung mind. 30 Min. vor Abfahrt, Tel. 07071 / 34 00 0

Sie können sich diesen Aushangfahrplan auch unter www.naldo.de -> Fahrplan in der "Elektronische Fahrplanauskunft EFA" selbst ausdrucken.
 Fahrplanauskunft Baden-Württemberg: Tel: 01805-779966
 (rund um die Uhr für nur 14 Cent/Minute aus dem deutschen Festnetz, höchstens 42 Cent/Minute aus Mobilnetzen).



10



Hauptbahnhof → Schwabstraße



Stadtwerke Tübingen GmbH, Eisenhutstraße 6, 72072 Tübingen, Tel. 07071/157-157, E-Mail: tuebus@swtue.de

Gültig ab 15.12.2019

Uhr	Montag - Freitag	Samstag	Sonn-/Feiertag	Uhr
6	05 35	05 ^{R9}	05 ^{R9}	6
7	05 35	05 ^{R9}	05 ^{R9}	7
8	05 35	05 35	05 ^{R9}	8
9	05 35	05 35	05 ^{R9} 35	9
10	05 35	05 35	35	10
11	05 35	05 35	35	11
12	05 20 ^S 35 50 ^S	05 35	35	12
13	05 35	05 35	35	13
14	05 35	05 35	35	14
15	05 35	05 35	35	15
16	05 35	05 35	35	16
17	05 35	05 35	35	17
18	05 35	05 ^{A18} 35 ^{A18}	35	18
19	05 35	05 ^{A18} 35 ^{A18}	35	19
20	05 35	05 ^{A18} 35 ^{A18}	35	20
21	35	35 ^{A26}	35	21
22	35	35 ^{A26}	35	22
23	35	35 ^{A26}	35	23

S nur an Schultagen A18 nicht 24.12. A26 nicht 24. und 31.12. R9 Anmeldefahrt, Anmeldung mind. 30 Min. vor Abfahrt, Tel. 07071 / 34 00 0

Sie können sich diesen Aushangfahrplan auch unter www.naldo.de -> Fahrplan in der "Elektronische Fahrplanauskunft EFA" selbst ausdrucken.
 Fahrplanauskunft Baden-Württemberg: Tel: 01805-779966
 (rund um die Uhr für nur 14 Cent/Minute aus dem deutschen Festnetz, höchstens 42 Cent/Minute aus Mobilnetzen).



10



Neckarbrücke → Schwabstraße



Stadtwerke Tübingen GmbH, Eisenhutstraße 6, 72072 Tübingen, Tel. 07071/157-157, E-Mail: tuebus@swtue.de

Gültig ab 15.12.2019

Uhr	Montag - Freitag	Samstag	Sonn-/Feiertag	Uhr
6	07 37	07 ^{R9}	07 ^{R9}	6
7	07 37	07 ^{R9}	07 ^{R9}	7
8	07 37	07 37	07 ^{R9}	8
9	07 37	07 37	07 ^{R9} 36	9
10	07 37	07 37	36	10
11	07 37	07 37	36	11
12	07 22 ^S 37 52 ^S	07 37	36	12
13	07 37	07 37	36	13
14	07 37	07 37	36	14
15	07 37	07 37	36	15
16	07 37	07 37	36	16
17	07 37	07 37	36	17
18	07 37	07 ^{A18} 37 ^{A18}	36	18
19	07 37	07 ^{A18} 37 ^{A18}	36	19
20	06 36	06 ^{A18} 36 ^{A18}	36	20
21	36	36 ^{A26}	36	21
22	36	36 ^{A26}	36	22
23	36	36 ^{A26}	36	23

S nur an Schultagen A18 nicht 24.12. A26 nicht 24. und 31.12. R9 Anmeldefahrt, Anmeldung mind. 30 Min. vor Abfahrt, Tel. 07071 / 34 00 0

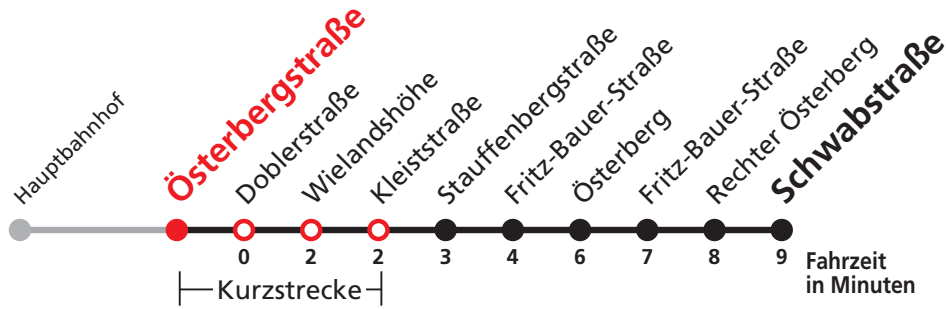
Sie können sich diesen Aushangfahrplan auch unter www.naldo.de -> Fahrplan in der "Elektronische Fahrplanauskunft EFA" selbst ausdrucken.
 Fahrplanauskunft Baden-Württemberg: Tel: 01805-779966
 (rund um die Uhr für nur 14 Cent/Minute aus dem deutschen Festnetz, höchstens 42 Cent/Minute aus Mobilnetzen).



10



Österbergstraße → Schwabstraße



Stadtwerke Tübingen GmbH, Eisenhutstraße 6, 72072 Tübingen, Tel. 07071/157-157, E-Mail: tuebus@swtue.de

Gültig ab 15.12.2019

Uhr	Montag - Freitag			Samstag		Sonn-/Feiertag		Uhr
6	08	38		08 ^{R9}		08 ^{R9}		6
7	08	38		08 ^{R9}		08 ^{R9}		7
8	08	38		08	38	08 ^{R9}		8
9	08	38		08	38	08 ^{R9}	37	9
10	08	38		08	38	37		10
11	08	38		08	38	37		11
12	08	23 ^S	38	53 ^S	08	38	37	12
13	08	38		08	38	37		13
14	08	38		08	38	37		14
15	08	38		08	38	37		15
16	08	38		08	38	37		16
17	08	38		08	38	37		17
18	08	38		08 ^{A18}	38 ^{A18}	37		18
19	08	38		08 ^{A18}	38 ^{A18}	37		19
20	07	37		07 ^{A18}	37 ^{A18}	37		20
21	37			37 ^{A26}		37		21
22	37			37 ^{A26}		37		22
23	37			37 ^{A26}		37		23

S nur an Schultagen A18 nicht 24.12. A26 nicht 24. und 31.12. R9 Anmeldefahrt, Anmeldung mind. 30 Min. vor Abfahrt, Tel. 07071 / 34 00 0

Sie können sich diesen Aushangfahrplan auch unter www.naldo.de -> Fahrplan in der "Elektronische Fahrplanauskunft EFA" selbst ausdrucken.
 Fahrplanauskunft Baden-Württemberg: Tel: 01805-779966
 (rund um die Uhr für nur 14 Cent/Minute aus dem deutschen Festnetz, höchstens 42 Cent/Minute aus Mobilnetzen).



10



Doblerstraße → Schwabstraße



Stadtwerke Tübingen GmbH, Eisenhutstraße 6, 72072 Tübingen, Tel. 07071/157-157, E-Mail: tuebus@swtue.de

Gültig ab 15.12.2019

Uhr	Montag - Freitag	Samstag	Sonn-/Feiertag	Uhr
6	09 39	09 ^{R9}	09 ^{R9}	6
7	09 39	09 ^{R9}	09 ^{R9}	7
8	09 39	09 39	09 ^{R9}	8
9	09 39	09 39	09 ^{R9} 38	9
10	09 39	09 39	38	10
11	09 39	09 39	38	11
12	09 24 ^S 39 54 ^S	09 39	38	12
13	09 39	09 39	38	13
14	09 39	09 39	38	14
15	09 39	09 39	38	15
16	09 39	09 39	38	16
17	09 39	09 39	38	17
18	09 39	09 ^{A18} 39 ^{A18}	38	18
19	09 39	09 ^{A18} 39 ^{A18}	38	19
20	08 38	08 ^{A18} 38 ^{A18}	38	20
21	38	38 ^{A26}	38	21
22	38	38 ^{A26}	38	22
23	38	38 ^{A26}	38	23

S nur an Schultagen A18 nicht 24.12. A26 nicht 24. und 31.12. R9 Anmeldefahrt, Anmeldung mind. 30 Min. vor Abfahrt, Tel. 07071 / 34 00 0

Sie können sich diesen Aushangfahrplan auch unter www.naldo.de -> Fahrplan in der "Elektronische Fahrplanauskunft EFA" selbst ausdrucken.
 Fahrplanauskunft Baden-Württemberg: Tel: 01805-779966
 (rund um die Uhr für nur 14 Cent/Minute aus dem deutschen Festnetz, höchstens 42 Cent/Minute aus Mobilnetzen).



10



Wielandshöhe → Schwabstraße



Stadtwerke Tübingen GmbH, Eisenhutstraße 6, 72072 Tübingen, Tel. 07071/157-157, E-Mail: tuebus@swtue.de

Gültig ab 15.12.2019

Uhr	Montag - Freitag				Samstag		Sonn-/Feiertag		Uhr
6	11	41			10 ^{R9}		10 ^{R9}		6
7	11	41			10 ^{R9}		10 ^{R9}		7
8	11	41			11	41	10 ^{R9}		8
9	11	41			11	41	10 ^{R9}	38	9
10	11	41			11	41	38		10
11	11	41			11	41	38		11
12	11	26 ^S	41	56 ^S	11	41	38		12
13	11	41			11	41	38		13
14	11	41			11	41	38		14
15	11	41			11	41	38		15
16	11	41			11	41	38		16
17	11	41			11	41	38		17
18	11	41			11 ^{A18}	41 ^{A18}	38		18
19	11	41			11 ^{A18}	41 ^{A18}	38		19
20	08	38			08 ^{A18}	38 ^{A18}	38		20
21	38				38 ^{A26}		38		21
22	38				38 ^{A26}		38		22
23	38				38 ^{A26}		38		23

S nur an Schultagen A18 nicht 24.12. A26 nicht 24. und 31.12. R9 Anmeldefahrt, Anmeldung mind. 30 Min. vor Abfahrt, Tel. 07071 / 34 00 0

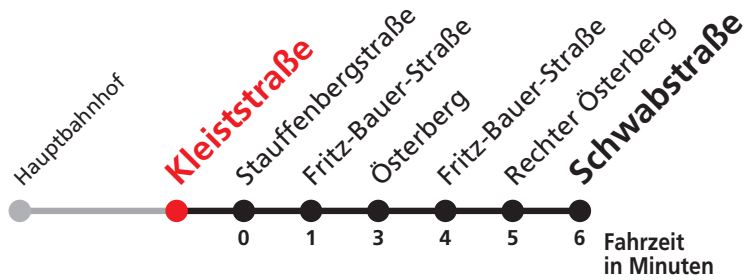
Sie können sich diesen Aushangfahrplan auch unter www.naldo.de -> Fahrplan in der "Elektronische Fahrplanauskunft EFA" selbst ausdrucken.
 Fahrplanauskunft Baden-Württemberg: Tel: 01805-779966
 (rund um die Uhr für nur 14 Cent/Minute aus dem deutschen Festnetz, höchstens 42 Cent/Minute aus Mobilnetzen).



10



Kleiststraße → Schwabstraße



Stadtwerke Tübingen GmbH, Eisenhutstraße 6, 72072 Tübingen, Tel. 07071/157-157, E-Mail: tuebus@swtue.de

Gültig ab 15.12.2019

Uhr	Montag - Freitag	Samstag	Sonn-/Feiertag	Uhr
6	11 41	11 ^{R9}	11 ^{R9}	6
7	11 41	11 ^{R9}	11 ^{R9}	7
8	11 41	11 41	11 ^{R9}	8
9	11 41	11 41	11 ^{R9} 39	9
10	11 41	11 41	39	10
11	11 41	11 41	39	11
12	11 26 ^S 41 56 ^S	11 41	39	12
13	11 41	11 41	39	13
14	11 41	11 41	39	14
15	11 41	11 41	39	15
16	11 41	11 41	39	16
17	11 41	11 41	39	17
18	11 41	11 ^{A18} 41 ^{A18}	39	18
19	11 41	11 ^{A18} 41 ^{A18}	39	19
20	09 39	09 ^{A18} 39 ^{A18}	39	20
21	39	39 ^{A26}	39	21
22	39	39 ^{A26}	39	22
23	39	39 ^{A26}	39	23

S nur an Schultagen A18 nicht 24.12. A26 nicht 24. und 31.12. R9 Anmeldefahrt, Anmeldung mind. 30 Min. vor Abfahrt, Tel. 07071 / 34 00 0

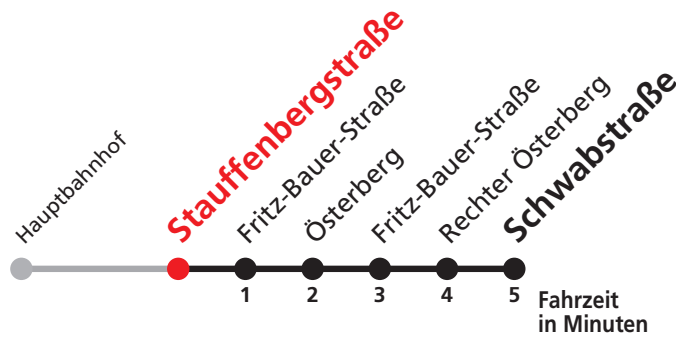
Sie können sich diesen Aushangfahrplan auch unter www.naldo.de -> Fahrplan in der "Elektronische Fahrplanauskunft EFA" selbst ausdrucken.
 Fahrplanauskunft Baden-Württemberg: Tel: 01805-779966
 (rund um die Uhr für nur 14 Cent/Minute aus dem deutschen Festnetz, höchstens 42 Cent/Minute aus Mobilnetzen).



10



Stauffenbergstraße → Schwabstraße



Stadtwerke Tübingen GmbH, Eisenhutstraße 6, 72072 Tübingen, Tel. 07071/157-157, E-Mail: tuebus@swtue.de

Gültig ab 15.12.2019

Uhr	Montag - Freitag				Samstag		Sonn-/Feiertag		Uhr
6	12	42			12 ^{R9}		12 ^{R9}		6
7	12	42			12 ^{R9}		12 ^{R9}		7
8	12	42			12	42	12 ^{R9}		8
9	12	42			12	42	12 ^{R9} 40		9
10	12	42			12	42	40		10
11	12	42			12	42	40		11
12	12	27 ^S	42	57 ^S	12	42	40		12
13	12	42			12	42	40		13
14	12	42			12	42	40		14
15	12	42			12	42	40		15
16	12	42			12	42	40		16
17	12	42			12	42	40		17
18	12	42			12 ^{A18}	42 ^{A18}	40		18
19	12	42			12 ^{A18}	42 ^{A18}	40		19
20	10	40			10 ^{A18}	40 ^{A18}	40		20
21	40				40 ^{A26}		40		21
22	40				40 ^{A26}		40		22
23	40				40 ^{A26}		40		23

S nur an Schultagen A18 nicht 24.12. A26 nicht 24. und 31.12. R9 Anmeldefahrt, Anmeldung mind. 30 Min. vor Abfahrt, Tel. 07071 / 34 00 0

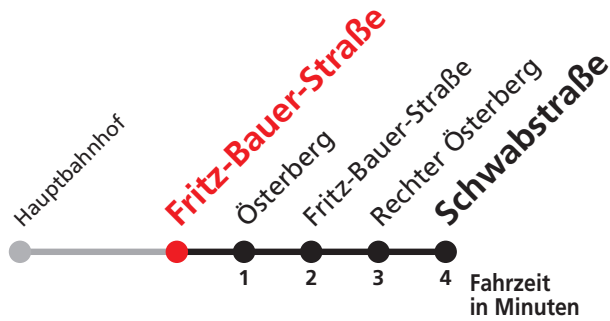
Sie können sich diesen Aushangfahrplan auch unter www.naldo.de -> Fahrplan in der "Elektronische Fahrplanauskunft EFA" selbst ausdrucken.
 Fahrplanauskunft Baden-Württemberg: Tel: 01805-779966
 (rund um die Uhr für nur 14 Cent/Minute aus dem deutschen Festnetz, höchstens 42 Cent/Minute aus Mobilnetzen).



10



Fritz-Bauer-Straße → Schwabstraße



Stadtwerke Tübingen GmbH, Eisenhutstraße 6, 72072 Tübingen, Tel. 07071/157-157, E-Mail: tuebus@swtue.de

Gültig ab 15.12.2019

Uhr	Montag - Freitag				Samstag		Sonn-/Feiertag		Uhr
6	13	43			13 ^{R9}		13 ^{R9}		6
7	13	43			13 ^{R9}		13 ^{R9}		7
8	13	43			13	43	13 ^{R9}		8
9	13	43			13	43	13 ^{R9}	41	9
10	13	43			13	43	41		10
11	13	43			13	43	41		11
12	13	28 ^S	43	58 ^S	13	43	41		12
13	13	43			13	43	41		13
14	13	43			13	43	41		14
15	13	43			13	43	41		15
16	13	43			13	43	41		16
17	13	43			13	43	41		17
18	13	43			13 ^{A18}	43 ^{A18}	41		18
19	13	43			13 ^{A18}	43 ^{A18}	41		19
20	11	41			11 ^{A18}	41 ^{A18}	41		20
21	41				41 ^{A26}		41		21
22	41				41 ^{A26}		41		22
23	41				41 ^{A26}		41		23

S nur an Schultagen A18 nicht 24.12. A26 nicht 24. und 31.12. R9 Anmeldefahrt, Anmeldung mind. 30 Min. vor Abfahrt, Tel. 07071 / 34 00 0

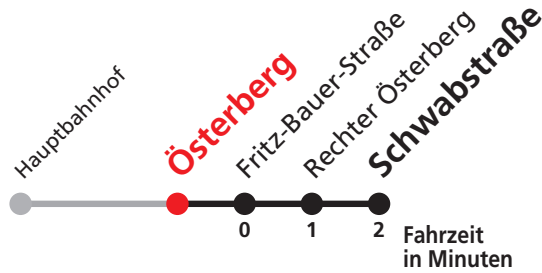
Sie können sich diesen Aushangfahrplan auch unter www.naldo.de -> Fahrplan in der "Elektronische Fahrplanauskunft EFA" selbst ausdrucken.
 Fahrplanauskunft Baden-Württemberg: Tel: 01805-779966
 (rund um die Uhr für nur 14 Cent/Minute aus dem deutschen Festnetz, höchstens 42 Cent/Minute aus Mobilnetzen).



10



Österberg → Schwabstraße



Stadtwerke Tübingen GmbH, Eisenhutstraße 6, 72072 Tübingen, Tel. 07071/157-157, E-Mail: tuebus@swtue.de

Gültig ab 15.12.2019

Uhr	Montag - Freitag			Samstag		Sonn-/Feiertag		Uhr
6	15	45		14 ^{R9}		14 ^{R9}		6
7	15	45		14 ^{R9}		14 ^{R9}		7
8	15	45		15	45	14 ^{R9}		8
9	15	45		15	45	14 ^{R9}	43	9
10	15	45		15	45	43		10
11	15	45		15	45	43		11
12	15	30 ^S	45	15	45	43		12
13	00 ^S	15	45	15	45	43		13
14	15	45		15	45	43		14
15	15	45		15	45	43		15
16	15	45		15	45	43		16
17	15	45		15	45	43		17
18	15	45		15 ^{A18}	45 ^{A18}	43		18
19	15	45		15 ^{A18}	45 ^{A18}	43		19
20	13	43		13 ^{A18}	43 ^{A18}	43		20
21	43			43 ^{A26}		43		21
22	43			43 ^{A26}		43		22
23	43			43 ^{A26}		43		23

S nur an Schultagen A18 nicht 24.12. A26 nicht 24. und 31.12. R9 Anmeldefahrt, Anmeldung mind. 30 Min. vor Abfahrt, Tel. 07071 / 34 00 0

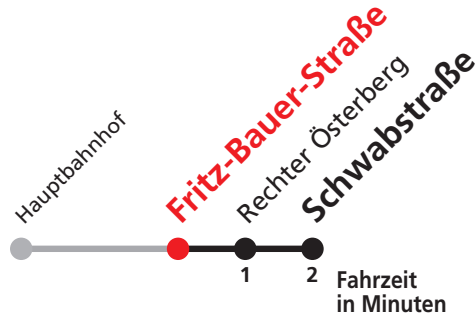
Sie können sich diesen Aushangfahrplan auch unter www.naldo.de -> Fahrplan in der "Elektronische Fahrplanauskunft EFA" selbst ausdrucken.
 Fahrplanauskunft Baden-Württemberg: Tel: 01805-779966
 (rund um die Uhr für nur 14 Cent/Minute aus dem deutschen Festnetz, höchstens 42 Cent/Minute aus Mobilnetzen).



10



Fritz-Bauer-Straße → Schwabstraße



Stadtwerke Tübingen GmbH, Eisenhutstraße 6, 72072 Tübingen, Tel. 07071/157-157, E-Mail: tuebus@swtue.de

Gültig ab 15.12.2019

Uhr	Montag - Freitag			Samstag		Sonn-/Feiertag		Uhr
6	16	46		14 ^{R9}		14 ^{R9}		6
7	16	46		14 ^{R9}		14 ^{R9}		7
8	16	46		16	46	14 ^{R9}		8
9	16	46		16	46	14 ^{R9}	44	9
10	16	46		16	46	44		10
11	16	46		16	46	44		11
12	16	31 ^S	46	16	46	44		12
13	01 ^S	16	46	16	46	44		13
14	16	46		16	46	44		14
15	16	46		16	46	44		15
16	16	46		16	46	44		16
17	16	46		16	46	44		17
18	16	46		16 ^{A18}	46 ^{A18}	44		18
19	16	46		16 ^{A18}	46 ^{A18}	44		19
20	14	44		14 ^{A18}	44 ^{A18}	44		20
21	44			44 ^{A26}		44		21
22	44			44 ^{A26}		44		22
23	44			44 ^{A26}		44		23

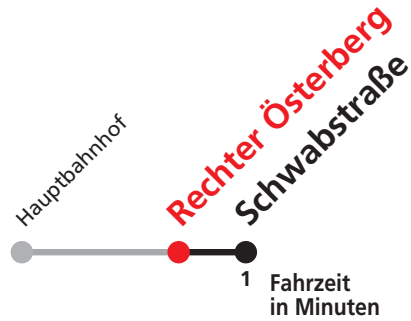
S nur an Schultagen A18 nicht 24.12. A26 nicht 24. und 31.12. R9 Anmeldefahrt, Anmeldung mind. 30 Min. vor Abfahrt, Tel. 07071 / 34 00 0

Sie können sich diesen Aushangfahrplan auch unter www.naldo.de -> Fahrplan in der "Elektronische Fahrplanauskunft EFA" selbst ausdrucken.
 Fahrplanauskunft Baden-Württemberg: Tel: 01805-779966
 (rund um die Uhr für nur 14 Cent/Minute aus dem deutschen Festnetz, höchstens 42 Cent/Minute aus Mobilnetzen).



10

Rechter Österberg → Schwabstraße



Stadtwerke Tübingen GmbH, Eisenhutstraße 6, 72072 Tübingen, Tel. 07071/157-157, E-Mail: tuebus@swtue.de

Gültig ab 15.12.2019

Uhr	Montag - Freitag	Samstag	Sonn-/Feiertag	Uhr
6	17 47	15 ^{R9}	15 ^{R9}	6
7	17 47	15 ^{R9}	15 ^{R9}	7
8	17 47	17 47	15 ^{R9}	8
9	17 47	17 47	15 ^{R9} 45	9
10	17 47	17 47	45	10
11	17 47	17 47	45	11
12	17 32 ^S 47	17 47	45	12
13	02 ^S 17 47	17 47	45	13
14	17 47	17 47	45	14
15	17 47	17 47	45	15
16	17 47	17 47	45	16
17	17 47	17 47	45	17
18	17 47	17 ^{A18} 47 ^{A18}	45	18
19	17 47	17 ^{A18} 47 ^{A18}	45	19
20	15 45	15 ^{A18} 45 ^{A18}	45	20
21	45	45 ^{A26}	45	21
22	45	45 ^{A26}	45	22
23	45	45 ^{A26}	45	23

S nur an Schultagen A18 nicht 24.12. A26 nicht 24. und 31.12. R9 Anmeldefahrt, Anmeldung mind. 30 Min. vor Abfahrt, Tel. 07071 / 34 00 0

Sie können sich diesen Aushangfahrplan auch unter www.naldo.de -> Fahrplan in der "Elektronische Fahrplanauskunft EFA" selbst ausdrucken.
 Fahrplanauskunft Baden-Württemberg: Tel: 01805-779966
 (rund um die Uhr für nur 14 Cent/Minute aus dem deutschen Festnetz, höchstens 42 Cent/Minute aus Mobilnetzen).