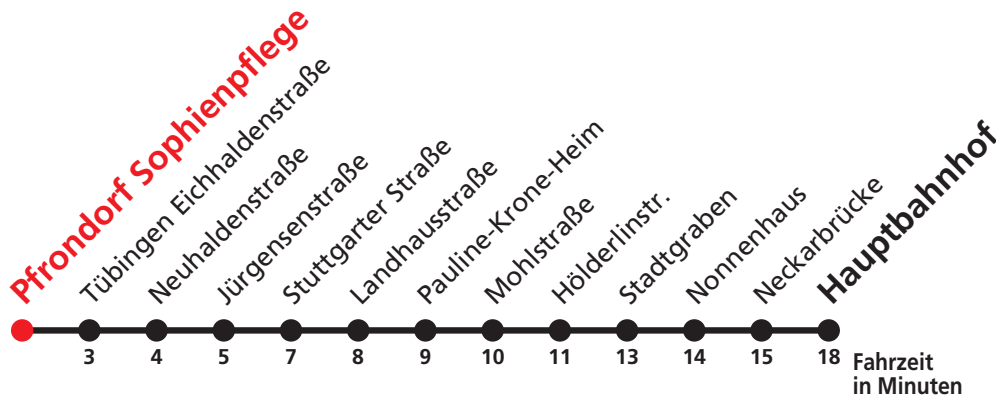




23



Pfrondorf Sophienpflege → Tübingen Hauptbahnhof



Stadtwerke Tübingen GmbH, Eisenhutstraße 6, 72072 Tübingen, Tel. 07071/157-157, E-Mail: tuebus@swtue.de

Gültig ab 09.12.2018

Uhr	Mo - Fr (Normal)	Uhr
8	35 ^A _S	8
9	35 ^A _S	9
10	35 ^S _{R9}	10
11	35 ^S _{R9}	11
12	35 ^S	12
13	35 ^S	13
14	35 ^S	14
15	35 ^S	15
16	35 ^S	16

A bis Tübingen Landhausstraße

S nur an Schultagen

R9 Anmeldefahrt, Anmeldung mind. 30 Min. vor Abfahrt, Tel. 07071 / 34 00 0

Diese Linie verkehrt nur an Schultagen. K E I N E Fahrten an schulfreien Tagen und in den Ferien.

Sie können sich diesen Aushangfahrplan auch unter www.naldo.de -> Fahrplan in der "Elektronische Fahrplanauskunft EFA" selbst ausdrucken.

Fahrplanauskunft Baden-Württemberg: Tel: 01805-779966

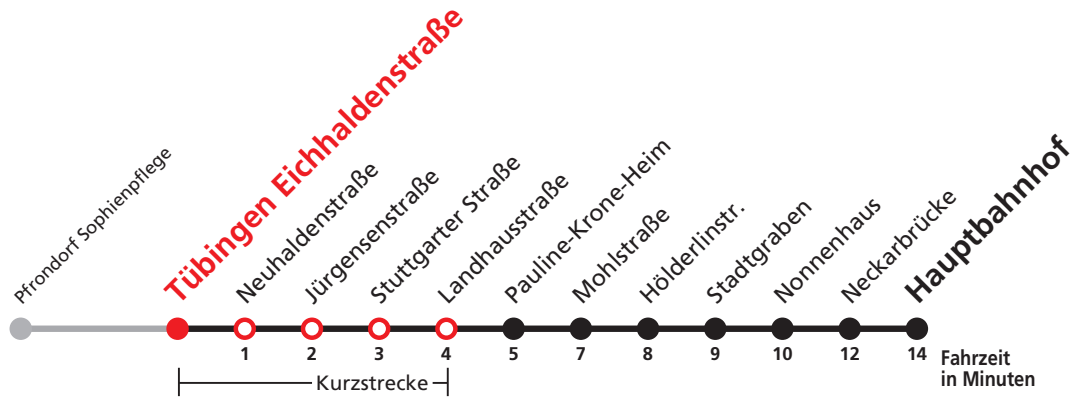
(rund um die Uhr für nur 14 Cent/Minute aus dem deutschen Festnetz, höchstens 42 Cent/Minute aus Mobilnetzen).



23



Tübingen Eichhaldenstraße → Tübingen Hauptbahnhof



Stadtwerke Tübingen GmbH, Eisenhutstraße 6, 72072 Tübingen, Tel. 07071/157-157, E-Mail: tuebus@swtue.de

Gültig ab 09.12.2018

Uhr	Mo - Fr (Normal)	Uhr
8	38 ^A _S	8
9	38 ^A _S	9
10	38 ^S _{R9}	10
11	38 ^S _{R9}	11
12	38 ^S	12
13	38 ^S	13
14	38 ^S	14
15	38 ^S	15
16	38 ^S	16

A bis Tübingen Landhausstraße

S nur an Schultagen

R9 Anmeldefahrt, Anmeldung mind. 30 Min. vor Abfahrt, Tel. 07071 / 34 00 0

Diese Linie verkehrt nur an Schultagen. K E I N E Fahrten an schulfreien Tagen und in den Ferien.

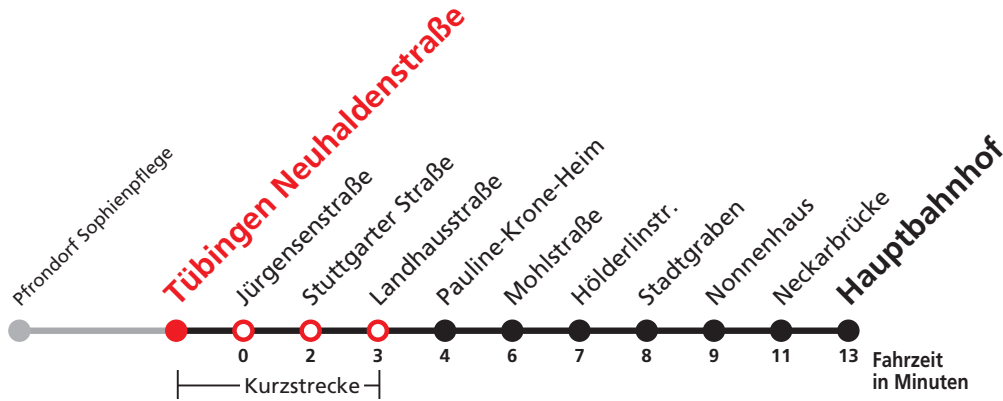
Sie können sich diesen Aushangfahrplan auch unter www.naldo.de -> Fahrplan in der "Elektronische Fahrplanauskunft EFA" selbst ausdrucken.
 Fahrplanauskunft Baden-Württemberg: Tel: 01805-779966
 (rund um die Uhr für nur 14 Cent/Minute aus dem deutschen Festnetz, höchstens 42 Cent/Minute aus Mobilnetzen).



23



Tübingen Neuhaldenstraße → Tübingen Hauptbahnhof



Stadtwerke Tübingen GmbH, Eisenhutstraße 6, 72072 Tübingen, Tel. 07071/157-157, E-Mail: tuebus@swtue.de

Gültig ab 09.12.2018

Uhr	Mo - Fr (Normal)	Uhr
8	38 ^A _S	8
9	38 ^A _S	9
10	39 ^S _{R9}	10
11	39 ^S _{R9}	11
12	39 ^S	12
13	39 ^S	13
14	39 ^S	14
15	39 ^S	15
16	39 ^S	16

A bis Tübingen Landhausstraße

S nur an Schultagen

R9 Anmeldefahrt, Anmeldung mind. 30 Min. vor Abfahrt, Tel. 07071 / 34 00 0

Diese Linie verkehrt nur an Schultagen. K E I N E Fahrten an schulfreien Tagen und in den Ferien.

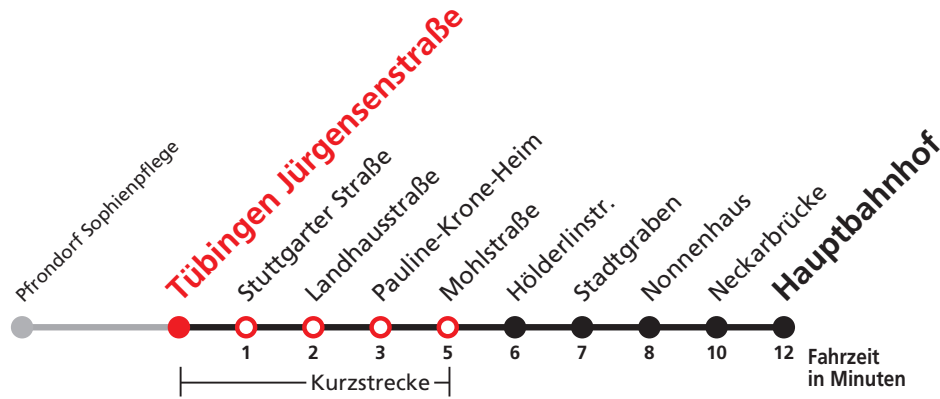
Sie können sich diesen Aushangfahrplan auch unter www.naldo.de -> Fahrplan in der "Elektronische Fahrplanauskunft EFA" selbst ausdrucken.
 Fahrplanauskunft Baden-Württemberg: Tel: 01805-779966
 (rund um die Uhr für nur 14 Cent/Minute aus dem deutschen Festnetz, höchstens 42 Cent/Minute aus Mobilnetzen).



23



Tübingen Jürgensenstraße → Tübingen Hauptbahnhof



Stadtwerke Tübingen GmbH, Eisenhutstraße 6, 72072 Tübingen, Tel. 07071/157-157, E-Mail: tuebus@swtue.de

Gültig ab 09.12.2018

Uhr	Mo - Fr (Normal)	Uhr
8	39 ^A _S	8
9	39 ^A _S	9
10	40 ^S _{R9}	10
11	40 ^S _{R9}	11
12	40 ^S	12
13	40 ^S	13
14	40 ^S	14
15	40 ^S	15
16	40 ^S	16

A bis Tübingen Landhausstraße

S nur an Schultagen

R9 Anmeldefahrt, Anmeldung mind. 30 Min. vor Abfahrt, Tel. 07071 / 34 00 0

Diese Linie verkehrt nur an Schultagen. K E I N E Fahrten an schulfreien Tagen und in den Ferien.

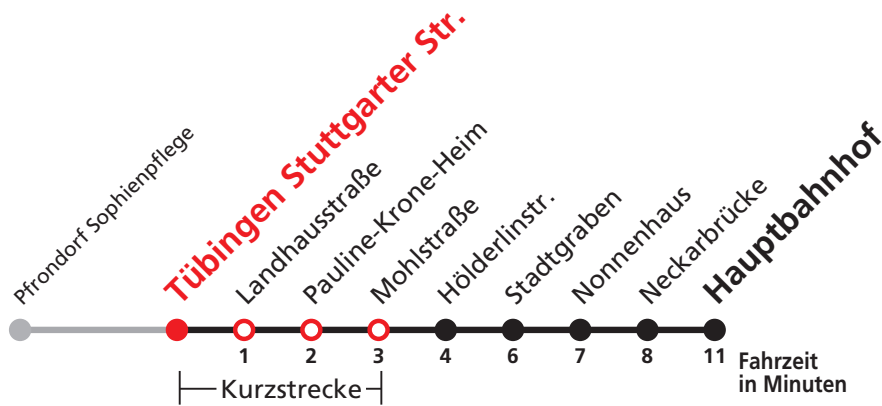
Sie können sich diesen Aushangfahrplan auch unter www.naldo.de -> Fahrplan in der "Elektronische Fahrplanauskunft EFA" selbst ausdrucken.
 Fahrplanauskunft Baden-Württemberg: Tel: 01805-779966
 (rund um die Uhr für nur 14 Cent/Minute aus dem deutschen Festnetz, höchstens 42 Cent/Minute aus Mobilnetzen).



23



Tübingen Stuttgarter Str. → Tübingen Hauptbahnhof



Stadtwerke Tübingen GmbH, Eisenhutstraße 6, 72072 Tübingen, Tel. 07071/157-157, E-Mail: tuebus@swtue.de

Gültig ab 09.12.2018

Uhr	Mo - Fr (Normal)	Uhr
8	41 ^A _S	8
9	41 ^A _S	9
10	42 ^S _{R9}	10
11	42 ^S _{R9}	11
12	42 ^S	12
13	42 ^S	13
14	42 ^S	14
15	42 ^S	15
16	42 ^S	16

A bis Tübingen Landhausstraße

S nur an Schultagen

R9 Anmeldefahrt, Anmeldung mind. 30 Min. vor Abfahrt, Tel. 07071 / 34 00 0

Diese Linie verkehrt nur an Schultagen. K E I N E Fahrten an schulfreien Tagen und in den Ferien.

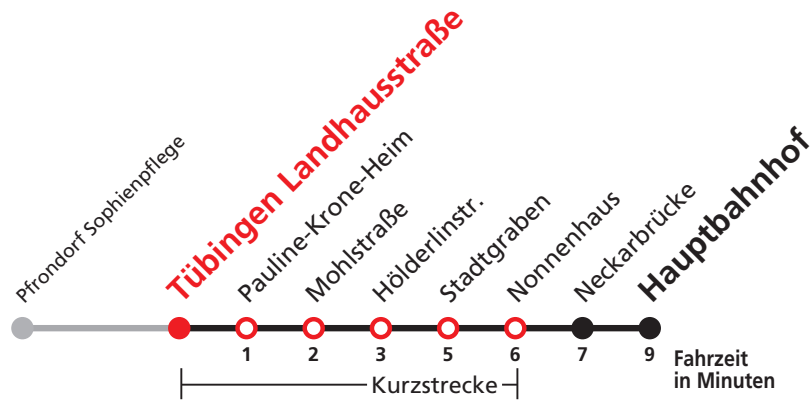
Sie können sich diesen Aushangfahrplan auch unter www.naldo.de -> Fahrplan in der "Elektronische Fahrplanauskunft EFA" selbst ausdrucken.
 Fahrplanauskunft Baden-Württemberg: Tel: 01805-779966
 (rund um die Uhr für nur 14 Cent/Minute aus dem deutschen Festnetz, höchstens 42 Cent/Minute aus Mobilnetzen).



23



Tübingen Landhausstraße → Tübingen Hauptbahnhof



Stadtwerke Tübingen GmbH, Eisenhutstraße 6, 72072 Tübingen, Tel. 07071/157-157, E-Mail: tuebus@swtue.de

Gültig ab 09.12.2018

Uhr	Mo - Fr (Normal)	Uhr
10	43 ^S _{R9}	10
11	43 ^S _{R9}	11
12	43 ^S	12
13	43 ^S	13
14	43 ^S	14
15	43 ^S	15
16	43 ^S	16

S nur an Schultagen

R9 Anmeldefahrt, Anmeldung mind. 30 Min. vor Abfahrt, Tel. 07071 / 34 00 0

Diese Linie verkehrt nur an Schultagen. K E I N E Fahrten an schulfreien Tagen und in den Ferien.

Sie können sich diesen Aushangfahrplan auch unter www.naldo.de -> Fahrplan in der "Elektronische Fahrplanauskunft EFA" selbst ausdrucken.
 Fahrplanauskunft Baden-Württemberg: Tel: 01805-779966
 (rund um die Uhr für nur 14 Cent/Minute aus dem deutschen Festnetz, höchstens 42 Cent/Minute aus Mobilnetzen).



23



Tübingen Pauline-Krone-Heim → Tübingen Hauptbahnhof



Stadtwerke Tübingen GmbH, Eisenhutstraße 6, 72072 Tübingen, Tel. 07071/157-157, E-Mail: tuebus@swtue.de

Gültig ab 09.12.2018

Uhr	Mo - Fr (Normal)	Uhr
10	45 ^S _{R9}	10
11	45 ^S _{R9}	11
12	44 ^S	12
13	44 ^S	13
14	44 ^S	14
15	44 ^S	15
16	44 ^S	16

S nur an Schultagen

R9 Anmeldefahrt, Anmeldung mind. 30 Min. vor Abfahrt, Tel. 07071 / 34 00 0

Diese Linie verkehrt nur an Schultagen. K E I N E Fahrten an schulfreien Tagen und in den Ferien.


Sie können sich diesen Aushangfahrplan auch unter www.naldo.de -> Fahrplan in der "Elektronische Fahrplanauskunft EFA" selbst ausdrucken.
 Fahrplanauskunft Baden-Württemberg: Tel: 01805-779966
 (rund um die Uhr für nur 14 Cent/Minute aus dem deutschen Festnetz, höchstens 42 Cent/Minute aus Mobilnetzen).



23



Tübingen Mohlstraße → Tübingen Hauptbahnhof



Stadtwerke Tübingen GmbH, Eisenhutstraße 6, 72072 Tübingen, Tel. 07071/157-157, E-Mail: tuebus@swtue.de

Gültig ab 09.12.2018

Uhr	Mo - Fr (Normal)	Uhr
10	46 ^S _{R9}	10
11	46 ^S _{R9}	11
12	45 ^S	12
13	45 ^S	13
14	45 ^S	14
15	45 ^S	15
16	45 ^S	16

S nur an Schultagen

R9 Anmeldefahrt, Anmeldung mind. 30 Min. vor Abfahrt, Tel. 07071 / 34 00 0

Diese Linie verkehrt nur an Schultagen. K E I N E Fahrten an schulfreien Tagen und in den Ferien.

Sie können sich diesen Aushangfahrplan auch unter www.naldo.de -> Fahrplan in der "Elektronische Fahrplanauskunft EFA" selbst ausdrucken.
 Fahrplanauskunft Baden-Württemberg: Tel: 01805-779966
 (rund um die Uhr für nur 14 Cent/Minute aus dem deutschen Festnetz, höchstens 42 Cent/Minute aus Mobilnetzen).



23



Tübingen Hölderlinstr. → Tübingen Hauptbahnhof



Stadtwerke Tübingen GmbH, Eisenhutstraße 6, 72072 Tübingen, Tel. 07071/157-157, E-Mail: tuebus@swtue.de

Gültig ab 09.12.2018

Uhr	Mo - Fr (Normal)	Uhr
10	47 ^S _{R9}	10
11	47 ^S _{R9}	11
12	46 ^S	12
13	46 ^S	13
14	46 ^S	14
15	46 ^S	15
16	46 ^S	16

S nur an Schultagen

R9 Anmeldefahrt, Anmeldung mind. 30 Min. vor Abfahrt, Tel. 07071 / 34 00 0

Diese Linie verkehrt nur an Schultagen. K E I N E Fahrten an schulfreien Tagen und in den Ferien.


Sie können sich diesen Aushangfahrplan auch unter www.naldo.de -> Fahrplan in der "Elektronische Fahrplanauskunft EFA" selbst ausdrucken.
 Fahrplanauskunft Baden-Württemberg: Tel: 01805-779966
 (rund um die Uhr für nur 14 Cent/Minute aus dem deutschen Festnetz, höchstens 42 Cent/Minute aus Mobilnetzen).



23



Tübingen Stadtgraben → Tübingen Hauptbahnhof



Stadtwerke Tübingen GmbH, Eisenhutstraße 6, 72072 Tübingen, Tel. 07071/157-157, E-Mail: tuebus@swtue.de

Gültig ab 09.12.2018

Uhr	Mo - Fr (Normal)	Uhr
10	49 ^S _{R9}	10
11	49 ^S _{R9}	11
12	48 ^S	12
13	48 ^S	13
14	48 ^S	14
15	48 ^S	15
16	48 ^S	16

S nur an Schultagen

R9 Anmeldefahrt, Anmeldung mind. 30 Min. vor Abfahrt, Tel. 07071 / 34 00 0

Diese Linie verkehrt nur an Schultagen. K E I N E Fahrten an schulfreien Tagen und in den Ferien.


Sie können sich diesen Aushangfahrplan auch unter www.naldo.de -> Fahrplan in der "Elektronische Fahrplanauskunft EFA" selbst ausdrucken.
 Fahrplanauskunft Baden-Württemberg: Tel: 01805-779966
 (rund um die Uhr für nur 14 Cent/Minute aus dem deutschen Festnetz, höchstens 42 Cent/Minute aus Mobilnetzen).



23



Tübingen Nonnenhaus → Tübingen Hauptbahnhof



Stadtwerke Tübingen GmbH, Eisenhutstraße 6, 72072 Tübingen, Tel. 07071/157-157, E-Mail: tuebus@swtue.de

Gültig ab 09.12.2018

Uhr	Mo - Fr (Normal)	Uhr
10	50 ^S _{R9}	10
11	50 ^S _{R9}	11
12	49 ^S	12
13	49 ^S	13
14	49 ^S	14
15	49 ^S	15
16	49 ^S	16

S nur an Schultagen

R9 Anmeldefahrt, Anmeldung mind. 30 Min. vor Abfahrt, Tel. 07071 / 34 00 0

Diese Linie verkehrt nur an Schultagen. KEINE Fahrten an schulfreien Tagen und in den Ferien.

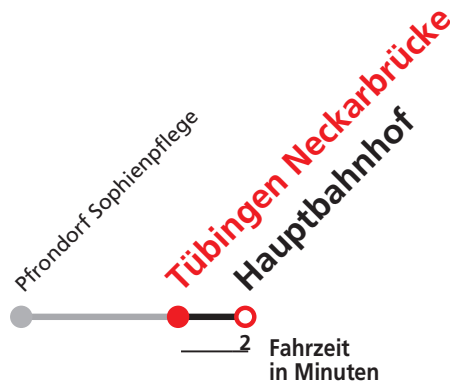
Sie können sich diesen Aushangfahrplan auch unter www.naldo.de -> Fahrplan in der "Elektronische Fahrplanauskunft EFA" selbst ausdrucken.
 Fahrplanauskunft Baden-Württemberg: Tel: 01805-779966
 (rund um die Uhr für nur 14 Cent/Minute aus dem deutschen Festnetz, höchstens 42 Cent/Minute aus Mobilnetzen).



23



Tübingen Neckarbrücke → Tübingen Hauptbahnhof



Stadtwerke Tübingen GmbH, Eisenhutstraße 6, 72072 Tübingen, Tel. 07071/157-157, E-Mail: tuebus@swtue.de

Gültig ab 09.12.2018

Uhr	Mo - Fr (Normal)	Uhr
10	51 ^S _{R9}	10
11	51 ^S _{R9}	11
12	50 ^S	12
13	50 ^S	13
14	50 ^S	14
15	50 ^S	15
16	50 ^S	16

S nur an Schultagen

R9 Anmeldefahrt, Anmeldung mind. 30 Min. vor Abfahrt, Tel. 07071 / 34 00 0

Diese Linie verkehrt nur an Schultagen. K E I N E Fahrten an schulfreien Tagen und in den Ferien.

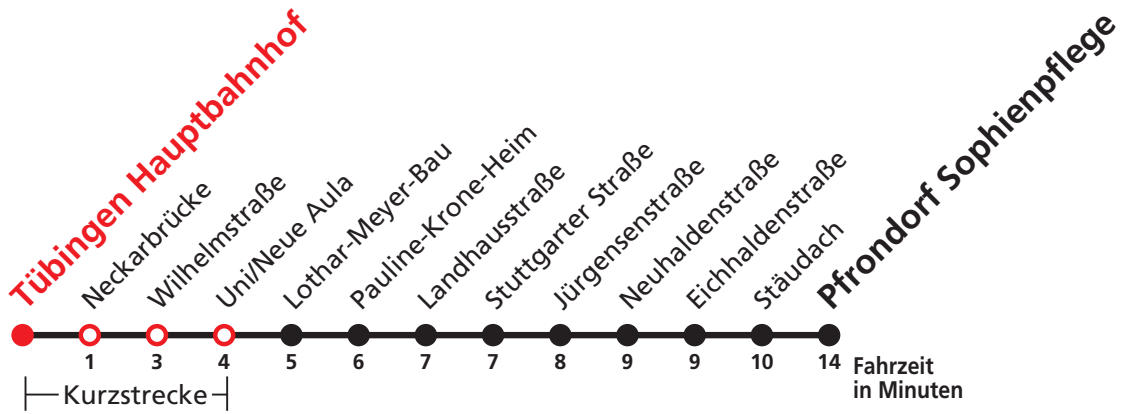
Sie können sich diesen Aushangfahrplan auch unter www.naldo.de -> Fahrplan in der "Elektronische Fahrplanauskunft EFA" selbst ausdrucken.
 Fahrplanauskunft Baden-Württemberg: Tel: 01805-779966
 (rund um die Uhr für nur 14 Cent/Minute aus dem deutschen Festnetz, höchstens 42 Cent/Minute aus Mobilnetzen).



23



Tübingen Hauptbahnhof → Pfrondorf Sophienpflege



Stadtwerke Tübingen GmbH, Eisenhutstraße 6, 72072 Tübingen, Tel. 07071/157-157, E-Mail: tuebus@swtue.de

Gültig ab 09.12.2018

Uhr	Mo - Fr (Normal)	Uhr
7	40 ^S	7
8	10 ^S	8
9	10 ^S	9
10	10 ^S _{R9}	10
11	10 ^S _{R9}	11
12		12
13	07 ^S	13

S nur an Schultagen

R9 Anmeldefahrt, Anmeldung mind. 30 Min. vor Abfahrt, Tel. 07071 / 34 00 0

Diese Linie verkehrt nur an Schultagen. K E I N E Fahrten an schulfreien Tagen und in den Ferien.

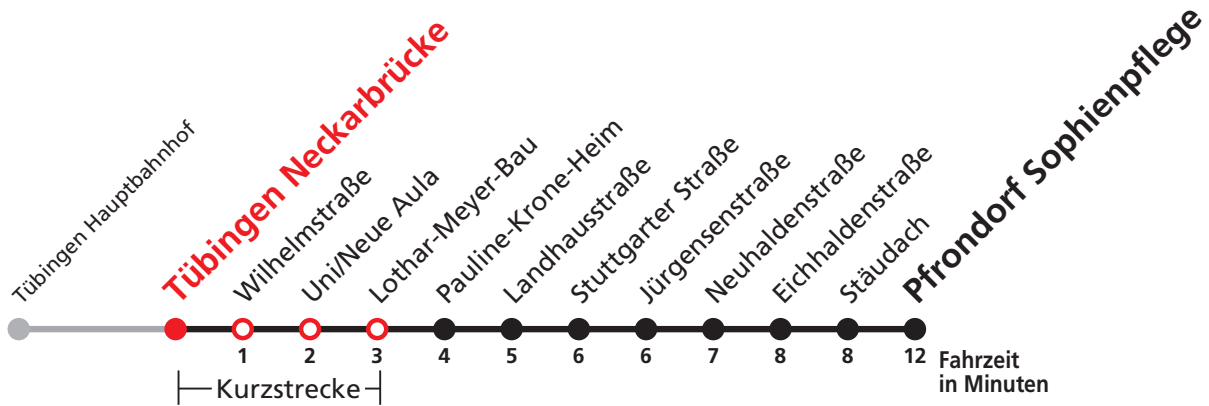
Sie können sich diesen Aushangfahrplan auch unter www.naldo.de -> Fahrplan in der "Elektronische Fahrplanauskunft EFA" selbst ausdrucken.
 Fahrplanauskunft Baden-Württemberg: Tel: 01805-779966
 (rund um die Uhr für nur 14 Cent/Minute aus dem deutschen Festnetz, höchstens 42 Cent/Minute aus Mobilnetzen).



23



Tübingen Neckarbrücke → Pfrondorf Sophienpflege



Stadtwerke Tübingen GmbH, Eisenhutstraße 6, 72072 Tübingen, Tel. 07071/157-157, E-Mail: tuebus@swtue.de

Gültig ab 09.12.2018

Uhr	Mo - Fr (Normal)	Uhr
7	42 ^S	7
8	12 ^S	8
9	12 ^S	9
10	11 ^S _{R9}	10
11	11 ^S _{R9}	11
12		12
13	09 ^S	13

S nur an Schultagen

R9 Anmeldefahrt, Anmeldung mind. 30 Min. vor Abfahrt, Tel. 07071 / 34 00 0

Diese Linie verkehrt nur an Schultagen. KEINE Fahrten an schulfreien Tagen und in den Ferien.

Sie können sich diesen Aushangfahrplan auch unter www.naldo.de -> Fahrplan in der "Elektronische Fahrplanauskunft EFA" selbst ausdrucken.

Fahrplanauskunft Baden-Württemberg: Tel: 01805-779966

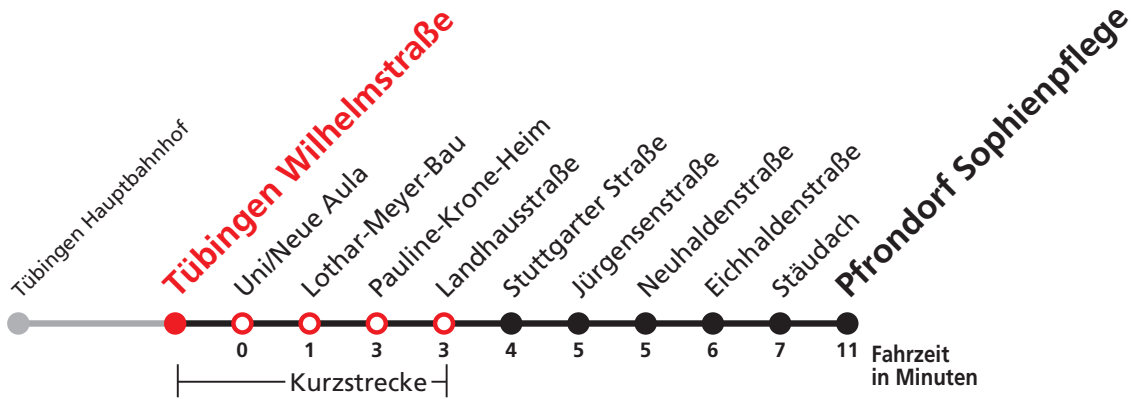
(rund um die Uhr für nur 14 Cent/Minute aus dem deutschen Festnetz, höchstens 42 Cent/Minute aus Mobilnetzen).



23



Tübingen Wilhelmstraße → Pfrondorf Sophienpflege



Stadtwerke Tübingen GmbH, Eisenhutstraße 6, 72072 Tübingen, Tel. 07071/157-157, E-Mail: tuebus@swtue.de

Gültig ab 09.12.2018

Uhr	Mo - Fr (Normal)	Uhr
7	43 ^S	7
8	13 ^S	8
9	13 ^S	9
10	12 ^S _{R9}	10
11	12 ^S _{R9}	11
12		12
13	10 ^S	13

S nur an Schultagen

R9 Anmeldefahrt, Anmeldung mind. 30 Min. vor Abfahrt, Tel. 07071 / 34 00 0

Diese Linie verkehrt nur an Schultagen. K E I N E Fahrten an schulfreien Tagen und in den Ferien.

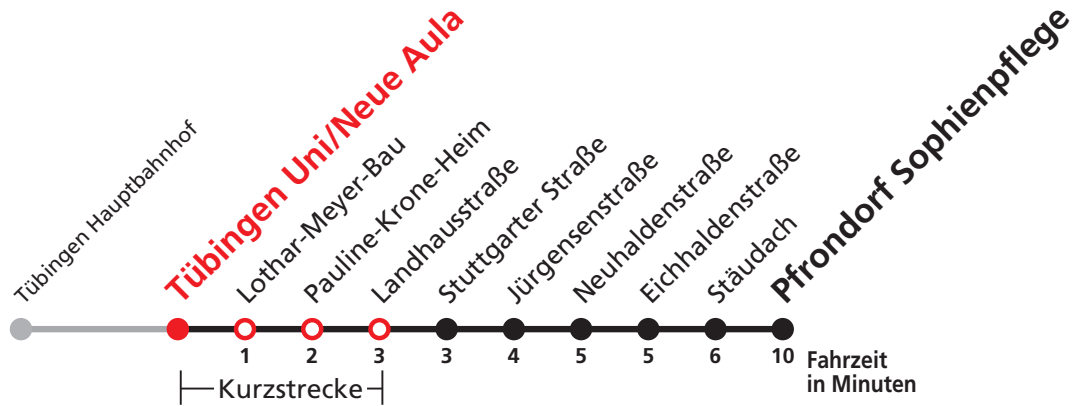
Sie können sich diesen Aushangfahrplan auch unter www.naldo.de -> Fahrplan in der "Elektronische Fahrplanauskunft EFA" selbst ausdrucken.
 Fahrplanauskunft Baden-Württemberg: Tel: 01805-779966
 (rund um die Uhr für nur 14 Cent/Minute aus dem deutschen Festnetz, höchstens 42 Cent/Minute aus Mobilnetzen).



23



Tübingen Uni/Neue Aula → Pfrondorf Sophienpflege



Stadtwerke Tübingen GmbH, Eisenhutstraße 6, 72072 Tübingen, Tel. 07071/157-157, E-Mail: tuebus@swtue.de

Gültig ab 09.12.2018

Uhr	Mo - Fr (Normal)	Uhr
7	44 ^S	7
8	14 ^S	8
9	14 ^S	9
10	12 ^S _{R9}	10
11	12 ^S _{R9}	11
12		12
13	11 ^S	13

S nur an Schultagen

R9 Anmeldefahrt, Anmeldung mind. 30 Min. vor Abfahrt, Tel. 07071 / 34 00 0

Diese Linie verkehrt nur an Schultagen. K E I N E Fahrten an schulfreien Tagen und in den Ferien.

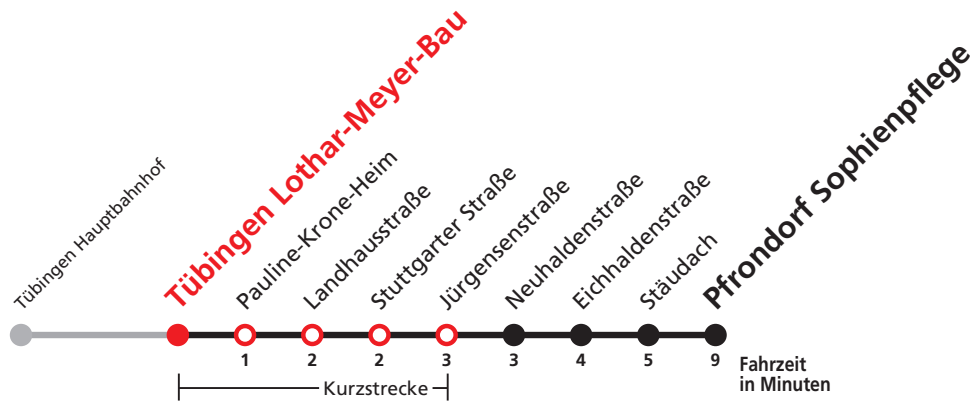
Sie können sich diesen Aushangfahrplan auch unter www.naldo.de -> Fahrplan in der "Elektronische Fahrplanauskunft EFA" selbst ausdrucken.
 Fahrplanauskunft Baden-Württemberg: Tel: 01805-779966
 (rund um die Uhr für nur 14 Cent/Minute aus dem deutschen Festnetz, höchstens 42 Cent/Minute aus Mobilnetzen).



23



Tübingen Lothar-Meyer-Bau → Pfrondorf Sophienpflege



Stadtwerke Tübingen GmbH, Eisenhutstraße 6, 72072 Tübingen, Tel. 07071/157-157, E-Mail: tuebus@swtue.de

Gültig ab 09.12.2018

Uhr	Mo - Fr (Normal)	Uhr
7	46 ^S	7
8	16 ^S	8
9	16 ^S	9
10	13 ^S _{R9}	10
11	13 ^S _{R9}	11
12		12
13	13 ^S	13

S nur an Schultagen

R9 Anmeldefahrt, Anmeldung mind. 30 Min. vor Abfahrt, Tel. 07071 / 34 00 0

Diese Linie verkehrt nur an Schultagen. K E I N E Fahrten an schulfreien Tagen und in den Ferien.

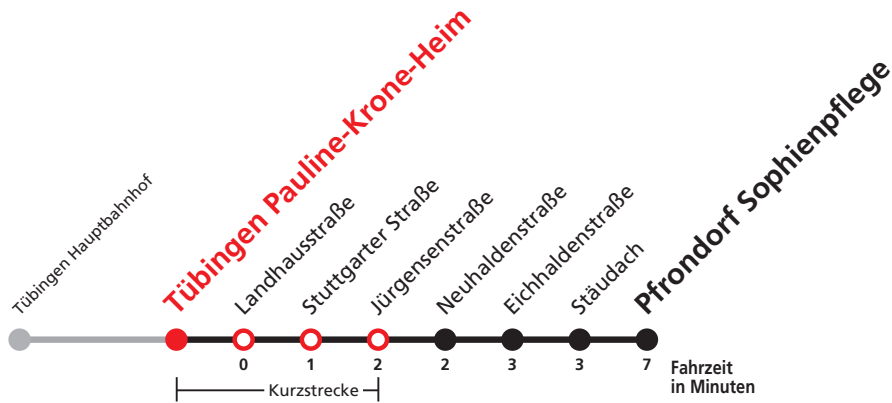
Sie können sich diesen Aushangfahrplan auch unter www.naldo.de -> Fahrplan in der "Elektronische Fahrplanauskunft EFA" selbst ausdrucken.
 Fahrplanauskunft Baden-Württemberg: Tel: 01805-779966
 (rund um die Uhr für nur 14 Cent/Minute aus dem deutschen Festnetz, höchstens 42 Cent/Minute aus Mobilnetzen).



23



Tübingen Pauline-Krone-Heim → Pfrondorf Sophienpflege



Stadtwerke Tübingen GmbH, Eisenhutstraße 6, 72072 Tübingen, Tel. 07071/157-157, E-Mail: tuebus@swtue.de

Gültig ab 09.12.2018

Uhr	Mo - Fr (Normal)	Uhr
7	47 ^S	7
8	17 ^S	8
9	17 ^S	9
10	14 ^S _{R9}	10
11	14 ^S _{R9}	11
12		12
13	14 ^S	13

S nur an Schultagen

R9 Anmeldefahrt, Anmeldung mind. 30 Min. vor Abfahrt, Tel. 07071 / 34 00 0

Diese Linie verkehrt nur an Schultagen. KEINE Fahrten an schulfreien Tagen und in den Ferien.

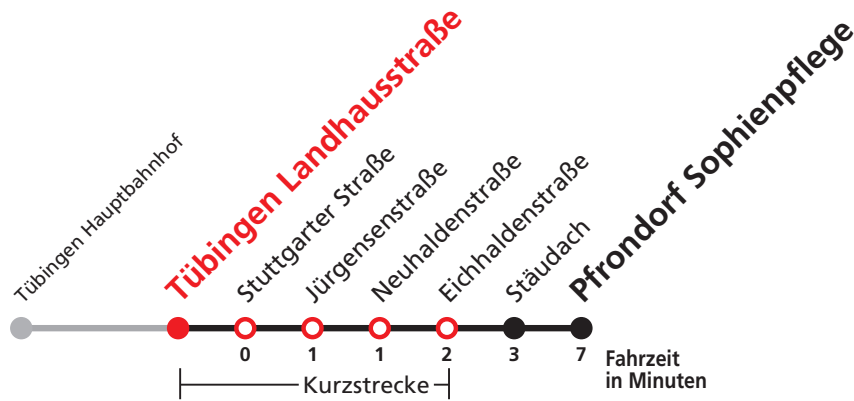
Sie können sich diesen Aushangfahrplan auch unter www.naldo.de -> Fahrplan in der "Elektronische Fahrplanauskunft EFA" selbst ausdrucken.
 Fahrplanauskunft Baden-Württemberg: Tel: 01805-779966
 (rund um die Uhr für nur 14 Cent/Minute aus dem deutschen Festnetz, höchstens 42 Cent/Minute aus Mobilnetzen).



23



Tübingen Landhausstraße → Pfrondorf Sophienpflege



Stadtwerke Tübingen GmbH, Eisenhutstraße 6, 72072 Tübingen, Tel. 07071/157-157, E-Mail: tuebus@swtue.de

Gültig ab 09.12.2018

Uhr	Mo - Fr (Normal)	Uhr
7	48 ^S	7
8	18 ^S	8
9	18 ^S	9
10	15 ^S _{R9}	10
11	15 ^S _{R9}	11
12		12
13	15 ^S	13

S nur an Schultagen R9 Anmeldefahrt, Anmeldung mind. 30 Min. vor Abfahrt, Tel. 07071 / 34 00 0

Diese Linie verkehrt nur an Schultagen. K E I N E Fahrten an schulfreien Tagen und in den Ferien.

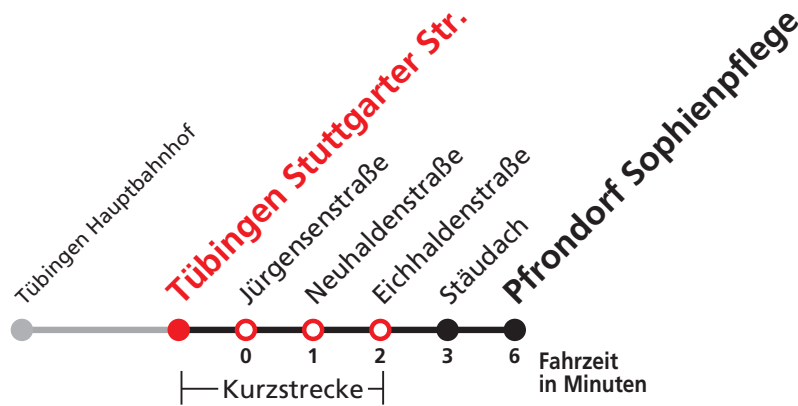
Sie können sich diesen Aushangfahrplan auch unter www.naldo.de -> Fahrplan in der "Elektronische Fahrplanauskunft EFA" selbst ausdrucken.
 Fahrplanauskunft Baden-Württemberg: Tel: 01805-779966
 (rund um die Uhr für nur 14 Cent/Minute aus dem deutschen Festnetz, höchstens 42 Cent/Minute aus Mobilnetzen).



23



Tübingen Stuttgarter Str. → Pfrondorf Sophienpflege



Stadtwerke Tübingen GmbH, Eisenhutstraße 6, 72072 Tübingen, Tel. 07071/157-157, E-Mail: tuebus@swtue.de

Gültig ab 09.12.2018

Uhr	Mo - Fr (Normal)	Uhr
7	49 ^S	7
8	19 ^S	8
9	19 ^S	9
10	15 ^S _{R9}	10
11	15 ^S _{R9}	11
12	23 ^S	12
13	16 ^S	13
14	28 ^S	14
15	28 ^S	15
16	28 ^S	16

S nur an Schultagen

R9 Anmeldefahrt, Anmeldung mind. 30 Min. vor Abfahrt, Tel. 07071 / 34 00 0

Diese Linie verkehrt nur an Schultagen. K E I N E Fahrten an schulfreien Tagen und in den Ferien.

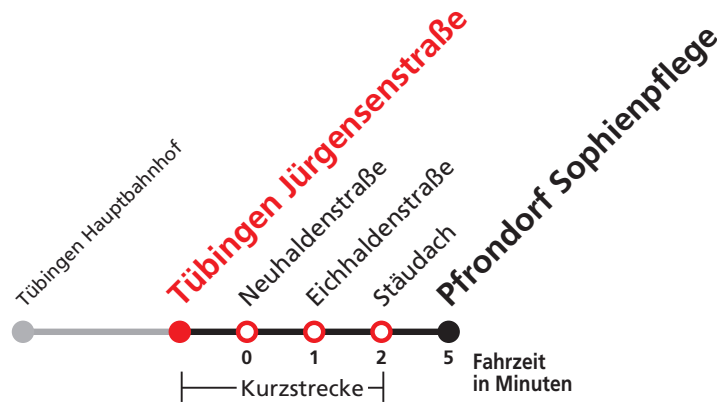
Sie können sich diesen Aushangfahrplan auch unter www.naldo.de -> Fahrplan in der "Elektronische Fahrplanauskunft EFA" selbst ausdrucken.
 Fahrplanauskunft Baden-Württemberg: Tel: 01805-779966
 (rund um die Uhr für nur 14 Cent/Minute aus dem deutschen Festnetz, höchstens 42 Cent/Minute aus Mobilnetzen).



23



Tübingen Jürgensenstraße → Pfrondorf Sophienpflege



Stadtwerke Tübingen GmbH, Eisenhutstraße 6, 72072 Tübingen, Tel. 07071/157-157, E-Mail: tuebus@swtue.de

Gültig ab 09.12.2018

Uhr	Mo - Fr (Normal)	Uhr
7	50 ^S	7
8	20 ^S	8
9	20 ^S	9
10	15 ^S _{R9}	10
11	15 ^S _{R9}	11
12	24 ^S	12
13	17 ^S	13
14	29 ^S	14
15	29 ^S	15
16	29 ^S	16

S nur an Schultagen

R9 Anmeldefahrt, Anmeldung mind. 30 Min. vor Abfahrt, Tel. 07071 / 34 00 0

Diese Linie verkehrt nur an Schultagen. K E I N E Fahrten an schulfreien Tagen und in den Ferien.

Sie können sich diesen Aushangfahrplan auch unter www.naldo.de -> Fahrplan in der "Elektronische Fahrplanauskunft EFA" selbst ausdrucken.
 Fahrplanauskunft Baden-Württemberg: Tel: 01805-779966
 (rund um die Uhr für nur 14 Cent/Minute aus dem deutschen Festnetz, höchstens 42 Cent/Minute aus Mobilnetzen).



23



Tübingen Neuhaldenstraße → Pfrondorf Sophienpflege



Stadtwerke Tübingen GmbH, Eisenhutstraße 6, 72072 Tübingen, Tel. 07071/157-157, E-Mail: tuebus@swtue.de

Gültig ab 09.12.2018

Uhr	Mo - Fr (Normal)	Uhr
7	51 ^S	7
8	21 ^S	8
9	21 ^S	9
10	15 ^S _{R9}	10
11	15 ^S _{R9}	11
12	24 ^S	12
13	18 ^S	13
14	29 ^S	14
15	29 ^S	15
16	29 ^S	16

S nur an Schultagen

R9 Anmeldefahrt, Anmeldung mind. 30 Min. vor Abfahrt, Tel. 07071 / 34 00 0

Diese Linie verkehrt nur an Schultagen. K E I N E Fahrten an schulfreien Tagen und in den Ferien.

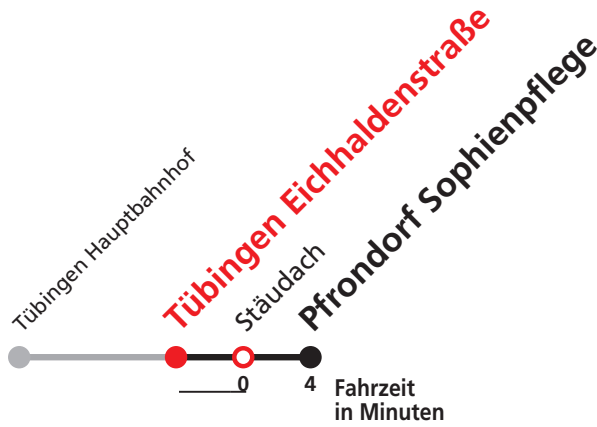
Sie können sich diesen Aushangfahrplan auch unter www.naldo.de -> Fahrplan in der "Elektronische Fahrplanauskunft EFA" selbst ausdrucken.
 Fahrplanauskunft Baden-Württemberg: Tel: 01805-779966
 (rund um die Uhr für nur 14 Cent/Minute aus dem deutschen Festnetz, höchstens 42 Cent/Minute aus Mobilnetzen).



23



Tübingen Eichhaldenstraße → Pfrondorf Sophienpflege



Stadtwerke Tübingen GmbH, Eisenhutstraße 6, 72072 Tübingen, Tel. 07071/157-157, E-Mail: tuebus@swtue.de

Gültig ab 09.12.2018

Uhr	Mo - Fr (Normal)	Uhr
7	52 ^S	7
8	22 ^S	8
9	22 ^S	9
10	15 ^S _{R9}	10
11	15 ^S _{R9}	11
12	25 ^S	12
13	19 ^S	13
14	30 ^S	14
15	30 ^S	15
16	30 ^S	16

S nur an Schultagen

R9 Anmeldefahrt, Anmeldung mind. 30 Min. vor Abfahrt, Tel. 07071 / 34 00 0

Diese Linie verkehrt nur an Schultagen. KEINE Fahrten an schulfreien Tagen und in den Ferien.

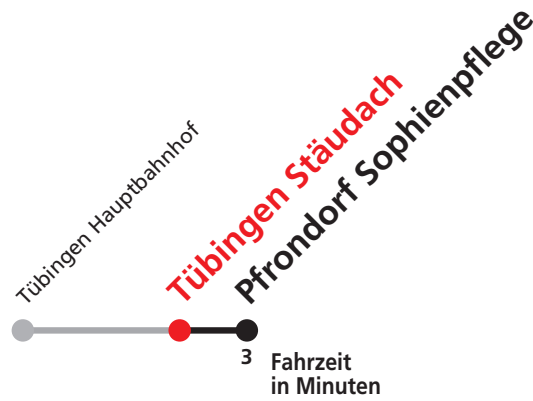
Sie können sich diesen Aushangfahrplan auch unter www.naldo.de -> Fahrplan in der "Elektronische Fahrplanauskunft EFA" selbst ausdrucken.
 Fahrplanauskunft Baden-Württemberg: Tel: 01805-779966
 (rund um die Uhr für nur 14 Cent/Minute aus dem deutschen Festnetz, höchstens 42 Cent/Minute aus Mobilnetzen).



23



Tübingen Stäudach → Pfrondorf Sophienpflege



Stadtwerke Tübingen GmbH, Eisenhutstraße 6, 72072 Tübingen, Tel. 07071/157-157, E-Mail: tuebus@swtue.de

Gültig ab 09.12.2018

Uhr	Mo - Fr (Normal)	Uhr
7	53 ^S	7
8	23 ^S	8
9	23 ^S	9
10	15 ^S _{R9}	10
11	15 ^S _{R9}	11
12	26 ^S	12
13	20 ^S	13
14	31 ^S	14
15	31 ^S	15
16	31 ^S	16

S nur an Schultagen

R9 Anmeldefahrt, Anmeldung mind. 30 Min. vor Abfahrt, Tel. 07071 / 34 00 0

Diese Linie verkehrt nur an Schultagen. KEINE Fahrten an schulfreien Tagen und in den Ferien.

Sie können sich diesen Aushangfahrplan auch unter www.naldo.de -> Fahrplan in der "Elektronische Fahrplanauskunft EFA" selbst ausdrucken.
 Fahrplanauskunft Baden-Württemberg: Tel: 01805-779966
 (rund um die Uhr für nur 14 Cent/Minute aus dem deutschen Festnetz, höchstens 42 Cent/Minute aus Mobilnetzen).