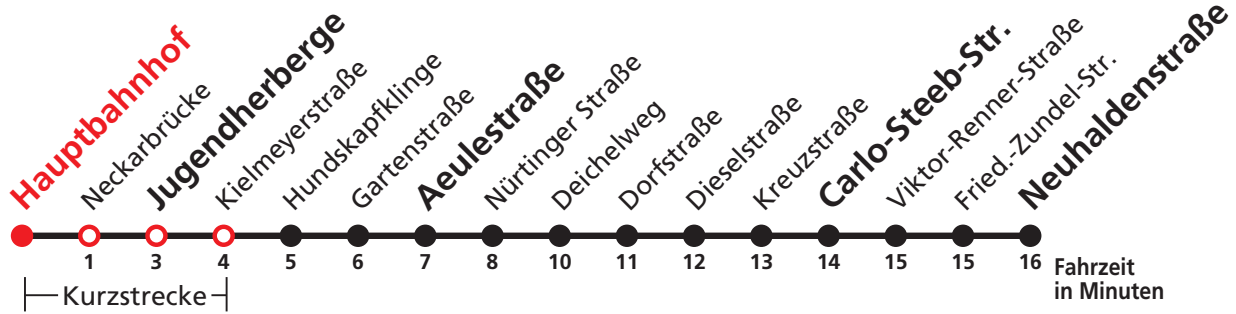




22



Hauptbahnhof → Jugendherberge →
 Aeulestraße → Carlo-Steeb-Str. →
 Neuhaldenstraße



Stadtwerke Tübingen GmbH, Eisenhutstraße 6, 72072 Tübingen, Tel. 07071/157-157, E-Mail: tuebus@swtue.de

Gültig ab 22.12.2018

Uhr	Montag - Freitag	Samstag	Sonn-/Feiertag	Uhr
5	37	37 ^{R9}	37 ^{R9}	5
6	00 30	59 ^{R9}	59 ^{R9}	6
7	00 30	30	59 ^{R9}	7
8	00 30	00 30	29 59	8
9	00 30	00 30	29 59	9
10	00 30	00 30	29 59	10
11	00 30	00 30	29 59	11
12	00 30	00 30	29 59	12
13	00 30	00 30	29 59	13
14	00 30	00 30	29 59	14
15	00 30	00 30	29 59	15
16	00 30	00 30	29 59	16
17	00 30	00 30	29 59	17
18	00 30	00 ^{A18} 30 ^{A18}	29 59	18
19	00 30	00 ^{A18} 30 ^{A18}	29 59	19
20	00 29 59	00 ^{A18} 29 ^{A18} 59 ^{A18}	29 59	20
21	29 59	29 ^{A26} 59 ^{A26}	29 59	21
22	29 59	29 ^{A26} 59 ^{A26}	29 59	22
23	29	29 ^{A26}	29	23

A18 nicht 24.12.

A26 nicht 24. und 31.12.

R9 Anmeldefahrt, Anmeldung mind. 30 Min. vor Abfahrt, Tel. 07071 / 34 00 0

Sie können sich diesen Aushangfahrplan auch unter www.naldo.de -> Fahrplan in der "Elektronische Fahrplanauskunft EFA" selbst ausdrucken.
 Fahrplanauskunft Baden-Württemberg: Tel: 01805-779966
 (rund um die Uhr für nur 14 Cent/Minute aus dem deutschen Festnetz, höchstens 42 Cent/Minute aus Mobilnetzen).



22



**Neckarbrücke → Jugendherberge →
Aeulestraße → Carlo-Steeb-Str. →
Neuhaldenstraße**



Stadtwerke Tübingen GmbH, Eisenhutstraße 6, 72072 Tübingen, Tel. 07071/157-157, E-Mail: tuebus@swtue.de

Gültig ab 22.12.2018

Uhr	Montag - Freitag	Samstag	Sonn-/Feiertag	Uhr
5	38	38 ^{R9}	38 ^{R9}	5
6	02 32			6
7	02 32	00 ^{R9} 32	00 ^{R9}	7
8	02 32	02 32	00 ^{R9} 30	8
9	02 32	02 32	00 30	9
10	02 32	02 32	00 30	10
11	02 32	02 32	00 30	11
12	02 32	02 32	00 30	12
13	02 32	02 32	00 30	13
14	02 32	02 32	00 30	14
15	02 32	02 32	00 30	15
16	02 32	02 32	00 30	16
17	02 32	02 32	00 30	17
18	02 32	02 ^{A18} 32 ^{A18}	00 30	18
19	02 32	02 ^{A18} 32 ^{A18}	00 30	19
20	02 30	02 ^{A18} 31 ^{A18}	00 30	20
21	00 30	01 ^{A18} 31 ^{A26}	00 30	21
22	00 30	01 ^{A26} 31 ^{A26}	00 30	22
23	00 30	01 ^{A26} 31 ^{A26}	00 30	23

A18 nicht 24.12.

A26 nicht 24. und 31.12.

R9 Anmeldefahrt, Anmeldung mind. 30 Min. vor Abfahrt, Tel. 07071 / 34 00 0

Sie können sich diesen Aushangfahrplan auch unter www.naldo.de -> Fahrplan in der "Elektronische Fahrplanauskunft EFA" selbst ausdrucken.
Fahrplanauskunft Baden-Württemberg: Tel: 01805-779966
(rund um die Uhr für nur 14 Cent/Minute aus dem deutschen Festnetz, höchstens 42 Cent/Minute aus Mobilnetzen).



22



Jugendherberge → Aeulestraße →
Carlo-Steeb-Str. → Neuhaldenstraße



Stadtwerke Tübingen GmbH, Eisenhutstraße 6, 72072 Tübingen, Tel. 07071/157-157, E-Mail: tuebus@swtue.de

Gültig ab 22.12.2018

Uhr	Montag - Freitag	Samstag	Sonn-/Feiertag	Uhr
5	40	39 ^{R9}	39 ^{R9}	5
6	03 33			6
7	03 33	01 ^{R9} 33	01 ^{R9}	7
8	03 33	03 33	01 ^{R9} 32	8
9	03 33	03 33	02 32	9
10	03 33	03 33	02 32	10
11	03 33	03 33	02 32	11
12	03 33	03 33	02 32	12
13	03 33	03 33	02 32	13
14	03 33	03 33	02 32	14
15	03 33	03 33	02 32	15
16	03 33	03 33	02 32	16
17	03 33	03 33	02 32	17
18	03 33	03 ^{A18} 33 ^{A18}	02 32	18
19	03 33	03 ^{A18} 33 ^{A18}	02 32	19
20	03 32	03 ^{A18} 32 ^{A18}	02 32	20
21	02 32	02 ^{A18} 32 ^{A26}	02 32	21
22	02 32	02 ^{A26} 32 ^{A26}	02 32	22
23	02 32	02 ^{A26} 32 ^{A26}	02 32	23

A18 nicht 24.12.

A26 nicht 24. und 31.12.

R9 Anmeldefahrt, Anmeldung mind. 30 Min. vor Abfahrt, Tel. 07071 / 34 00 0

Sie können sich diesen Aushangfahrplan auch unter www.naldo.de -> Fahrplan in der "Elektronische Fahrplanauskunft EFA" selbst ausdrucken.
Fahrplanauskunft Baden-Württemberg: Tel: 01805-779966
(rund um die Uhr für nur 14 Cent/Minute aus dem deutschen Festnetz, höchstens 42 Cent/Minute aus Mobilnetzen).



22



Kielerstraße → Aeulestraße →
Carlo-Steeb-Str. → Neuhaldenstraße



Stadtwerke Tübingen GmbH, Eisenhutstraße 6, 72072 Tübingen, Tel. 07071/157-157, E-Mail: tuebus@swtue.de

Gültig ab 22.12.2018

Uhr	Montag - Freitag	Samstag	Sonn-/Feiertag	Uhr
5	41	40 ^{R9}	40 ^{R9}	5
6	04 34			6
7	04 34	02 ^{R9} 34	02 ^{R9}	7
8	04 34	04 34	02 ^{R9} 33	8
9	04 34	04 34	03 33	9
10	04 34	04 34	03 33	10
11	04 34	04 34	03 33	11
12	04 34	04 34	03 33	12
13	04 34	04 34	03 33	13
14	04 34	04 34	03 33	14
15	04 34	04 34	03 33	15
16	04 34	04 34	03 33	16
17	04 34	04 34	03 33	17
18	04 34	04 ^{A18} 34 ^{A18}	03 33	18
19	04 34	04 ^{A18} 34 ^{A18}	03 33	19
20	04 33	04 ^{A18} 33 ^{A18}	03 33	20
21	03 33	03 ^{A18} 33 ^{A26}	03 33	21
22	03 33	03 ^{A26} 33 ^{A26}	03 33	22
23	03 33	03 ^{A26} 33 ^{A26}	03 33	23

A18 nicht 24.12.

A26 nicht 24. und 31.12.

R9 Anmeldefahrt, Anmeldung mind. 30 Min. vor Abfahrt, Tel. 07071 / 34 00 0

Sie können sich diesen Aushangfahrplan auch unter www.naldo.de -> Fahrplan in der "Elektronische Fahrplanauskunft EFA" selbst ausdrucken.
Fahrplanauskunft Baden-Württemberg: Tel: 01805-779966
(rund um die Uhr für nur 14 Cent/Minute aus dem deutschen Festnetz, höchstens 42 Cent/Minute aus Mobilnetzen).



22



Hundskapfklinge → Aeulestraße →
Carlo-Steeb-Str. → Neuhaldenstraße



Stadtwerke Tübingen GmbH, Eisenhutstraße 6, 72072 Tübingen, Tel. 07071/157-157, E-Mail: tuebus@swtue.de

Gültig ab 22.12.2018

Uhr	Montag - Freitag	Samstag	Sonn-/Feiertag	Uhr
5	42	41 ^{R9}	41 ^{R9}	5
6	05 35			6
7	05 35	03 ^{R9} 35	03 ^{R9}	7
8	05 35	05 35	03 ^{R9} 34	8
9	05 35	05 35	04 34	9
10	05 35	05 35	04 34	10
11	05 35	05 35	04 34	11
12	05 35	05 35	04 34	12
13	05 35	05 35	04 34	13
14	05 35	05 35	04 34	14
15	05 35	05 35	04 34	15
16	05 35	05 35	04 34	16
17	05 35	05 35	04 34	17
18	05 35	05 ^{A18} 35 ^{A18}	04 34	18
19	05 35	05 ^{A18} 35 ^{A18}	04 34	19
20	05 34	05 ^{A18} 34 ^{A18}	04 34	20
21	04 34	04 ^{A18} 34 ^{A26}	04 34	21
22	04 34	04 ^{A26} 34 ^{A26}	04 34	22
23	04 34	04 ^{A26} 34 ^{A26}	04 34	23

A18 nicht 24.12.

A26 nicht 24. und 31.12.

R9 Anmeldefahrt, Anmeldung mind. 30 Min. vor Abfahrt, Tel. 07071 / 34 00 0

Sie können sich diesen Aushangfahrplan auch unter www.naldo.de -> Fahrplan in der "Elektronische Fahrplanauskunft EFA" selbst ausdrucken.
Fahrplanauskunft Baden-Württemberg: Tel: 01805-779966
(rund um die Uhr für nur 14 Cent/Minute aus dem deutschen Festnetz, höchstens 42 Cent/Minute aus Mobilnetzen).



22



Gartenstraße → Aeulestraße → Carlo-Steeb-Str. →
Neuhaldenstraße



Stadtwerke Tübingen GmbH, Eisenhutstraße 6, 72072 Tübingen, Tel. 07071/157-157, E-Mail: tuebus@swtue.de

Gültig ab 22.12.2018

Uhr	Montag - Freitag	Samstag	Sonn-/Feiertag	Uhr
5	43	41 ^{R9}	41 ^{R9}	5
6	06 36			6
7	06 36	03 ^{R9} 36	03 ^{R9}	7
8	06 36	06 36	03 ^{R9} 35	8
9	06 36	06 36	05 35	9
10	06 36	06 36	05 35	10
11	06 36	06 36	05 35	11
12	06 36	06 36	05 35	12
13	06 36	06 36	05 35	13
14	06 36	06 36	05 35	14
15	06 36	06 36	05 35	15
16	06 36	06 36	05 35	16
17	06 36	06 36	05 35	17
18	06 36	06 ^{A18} 36 ^{A18}	05 35	18
19	06 36	06 ^{A18} 36 ^{A18}	05 35	19
20	06 35	06 ^{A18} 35 ^{A18}	05 35	20
21	05 35	05 ^{A18} 35 ^{A26}	05 35	21
22	05 35	05 ^{A26} 35 ^{A26}	05 35	22
23	05 35	05 ^{A26} 35 ^{A26}	05 35	23

A18 nicht 24.12.

A26 nicht 24. und 31.12.

R9 Anmeldefahrt, Anmeldung mind. 30 Min. vor Abfahrt, Tel. 07071 / 34 00 0

Sie können sich diesen Aushangfahrplan auch unter www.naldo.de -> Fahrplan in der "Elektronische Fahrplanauskunft EFA" selbst ausdrucken.
Fahrplanauskunft Baden-Württemberg: Tel: 01805-779966
(rund um die Uhr für nur 14 Cent/Minute aus dem deutschen Festnetz, höchstens 42 Cent/Minute aus Mobilnetzen).



22



Aeulestraße → Carlo-Steeb-Str. → Neuhaldenstraße



Stadtwerke Tübingen GmbH, Eisenhutstraße 6, 72072 Tübingen, Tel. 07071/157-157, E-Mail: tuebus@swtue.de

Gültig ab 22.12.2018

Uhr	Montag - Freitag	Samstag	Sonn-/Feiertag	Uhr
5	44	41 ^{R9}	41 ^{R9}	5
6	07 37			6
7	07 37	03 ^{R9} 37	03 ^{R9}	7
8	07 37	07 37	03 ^{R9} 36	8
9	07 37	07 37	06 36	9
10	07 37	07 37	06 36	10
11	07 37	07 37	06 36	11
12	07 37	07 37	06 36	12
13	07 37	07 37	06 36	13
14	07 37	07 37	06 36	14
15	07 37	07 37	06 36	15
16	07 37	07 37	06 36	16
17	07 37	07 37	06 36	17
18	07 37	07 ^{A18} 37 ^{A18}	06 36	18
19	07 37	07 ^{A18} 37 ^{A18}	06 36	19
20	07 36	07 ^{A18} 36 ^{A18}	06 36	20
21	06 36	06 ^{A18} 36 ^{A26}	06 36	21
22	06 36	06 ^{A26} 36 ^{A26}	06 36	22
23	06 36	06 ^{A26} 36 ^{A26}	06 36	23

A18 nicht 24.12.

A26 nicht 24. und 31.12.

R9 Anmeldefahrt, Anmeldung mind. 30 Min. vor Abfahrt, Tel. 07071 / 34 00 0

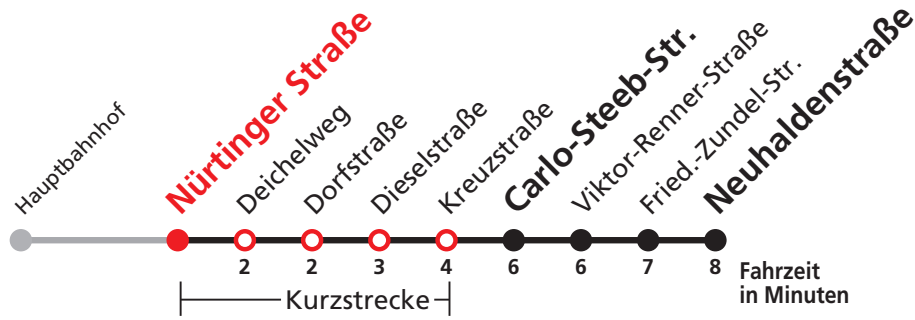
Sie können sich diesen Aushangfahrplan auch unter www.naldo.de -> Fahrplan in der "Elektronische Fahrplanauskunft EFA" selbst ausdrucken.
 Fahrplanauskunft Baden-Württemberg: Tel: 01805-779966
 (rund um die Uhr für nur 14 Cent/Minute aus dem deutschen Festnetz, höchstens 42 Cent/Minute aus Mobilnetzen).



22



Nürtinger Straße → Carlo-Steeb-Str. → Neuhaldenstraße



Stadtwerke Tübingen GmbH, Eisenhutstraße 6, 72072 Tübingen, Tel. 07071/157-157, E-Mail: tuebus@swtue.de

Gültig ab 22.12.2018

Uhr	Montag - Freitag	Samstag	Sonn-/Feiertag	Uhr
5	45	42 ^{R9}	42 ^{R9}	5
6	08 38			6
7	08 38	04 ^{R9} 38	04 ^{R9}	7
8	08 38	08 38	04 ^{R9} 37	8
9	08 38	08 38	07 37	9
10	08 38	08 38	07 37	10
11	08 38	08 38	07 37	11
12	08 38	08 38	07 37	12
13	08 38	08 38	07 37	13
14	08 38	08 38	07 37	14
15	08 38	08 38	07 37	15
16	08 38	08 38	07 37	16
17	08 38	08 38	07 37	17
18	08 38	08 ^{A18} 38 ^{A18}	07 37	18
19	08 38	08 ^{A18} 38 ^{A18}	07 37	19
20	08 37	08 ^{A18} 37 ^{A18}	07 37	20
21	07 37	07 ^{A18} 37 ^{A26}	07 37	21
22	07 37	07 ^{A26} 37 ^{A26}	07 37	22
23	07 37	07 ^{A26} 37 ^{A26}	07 37	23

A18 nicht 24.12.

A26 nicht 24. und 31.12.

R9 Anmeldefahrt, Anmeldung mind. 30 Min. vor Abfahrt, Tel. 07071 / 34 00 0

Sie können sich diesen Aushangfahrplan auch unter www.naldo.de -> Fahrplan in der "Elektronische Fahrplanauskunft EFA" selbst ausdrucken.
 Fahrplanauskunft Baden-Württemberg: Tel: 01805-779966
 (rund um die Uhr für nur 14 Cent/Minute aus dem deutschen Festnetz, höchstens 42 Cent/Minute aus Mobilnetzen).



22



Deichelweg → Carlo-Steeb-Str. → Neuhaldenstraße



Stadtwerke Tübingen GmbH, Eisenhutstraße 6, 72072 Tübingen, Tel. 07071/157-157, E-Mail: tuebus@swtue.de

Gültig ab 22.12.2018

Uhr	Montag - Freitag	Samstag	Sonn-/Feiertag	Uhr
5	47	43 ^{R9}	43 ^{R9}	5
6	10 40			6
7	10 40	05 ^{R9} 40	05 ^{R9}	7
8	10 40	10 40	05 ^{R9} 39	8
9	10 40	10 40	09 39	9
10	10 40	10 40	09 39	10
11	10 40	10 40	09 39	11
12	10 40	10 40	09 39	12
13	10 40	10 40	09 39	13
14	10 40	10 40	09 39	14
15	10 40	10 40	09 39	15
16	10 40	10 40	09 39	16
17	10 40	10 40	09 39	17
18	10 40	10 ^{A18} 40 ^{A18}	09 39	18
19	10 40	10 ^{A18} 40 ^{A18}	09 39	19
20	10 39	10 ^{A18} 39 ^{A18}	09 39	20
21	09 39	09 ^{A18} 39 ^{A26}	09 39	21
22	09 39	09 ^{A26} 39 ^{A26}	09 39	22
23	09 39	09 ^{A26} 39 ^{A26}	09 39	23

A18 nicht 24.12.

A26 nicht 24. und 31.12.

R9 Anmeldefahrt, Anmeldung mind. 30 Min. vor Abfahrt, Tel. 07071 / 34 00 0

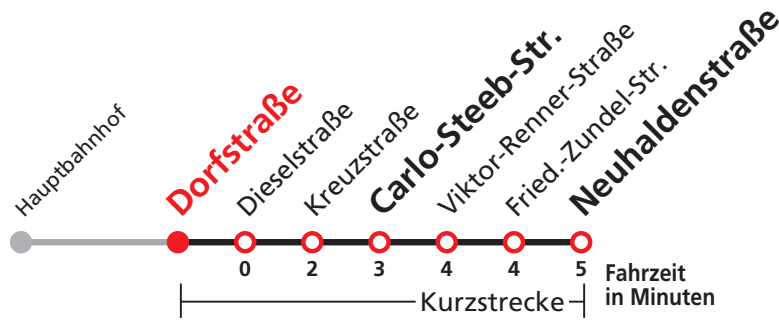
Sie können sich diesen Aushangfahrplan auch unter www.naldo.de -> Fahrplan in der "Elektronische Fahrplanauskunft EFA" selbst ausdrucken.
 Fahrplanauskunft Baden-Württemberg: Tel: 01805-779966
 (rund um die Uhr für nur 14 Cent/Minute aus dem deutschen Festnetz, höchstens 42 Cent/Minute aus Mobilnetzen).



22



Dorfstraße → Carlo-Steeb-Str. → Neuhaldenstraße



Stadtwerke Tübingen GmbH, Eisenhutstraße 6, 72072 Tübingen, Tel. 07071/157-157, E-Mail: tuebus@swtue.de

Gültig ab 22.12.2018

Uhr	Montag - Freitag	Samstag	Sonn-/Feiertag	Uhr
5	48	44 ^{R9}	44 ^{R9}	5
6	11 41			6
7	11 41	06 ^{R9} 41	06 ^{R9}	7
8	11 41	11 41	06 ^{R9} 40	8
9	11 41	11 41	10 40	9
10	11 41	11 41	10 40	10
11	11 41	11 41	10 40	11
12	11 41	11 41	10 40	12
13	11 41	11 41	10 40	13
14	11 41	11 41	10 40	14
15	11 41	11 41	10 40	15
16	11 41	11 41	10 40	16
17	11 41	11 41	10 40	17
18	11 41	11 ^{A18} 41 ^{A18}	10 40	18
19	11 41	11 ^{A18} 41 ^{A18}	10 40	19
20	11 40	11 ^{A18} 40 ^{A18}	10 40	20
21	10 40	10 ^{A18} 40 ^{A26}	10 40	21
22	10 40	10 ^{A26} 40 ^{A26}	10 40	22
23	10 40	10 ^{A26} 40 ^{A26}	10 40	23

A18 nicht 24.12.

A26 nicht 24. und 31.12.

R9 Anmeldefahrt, Anmeldung mind. 30 Min. vor Abfahrt, Tel. 07071 / 34 00 0

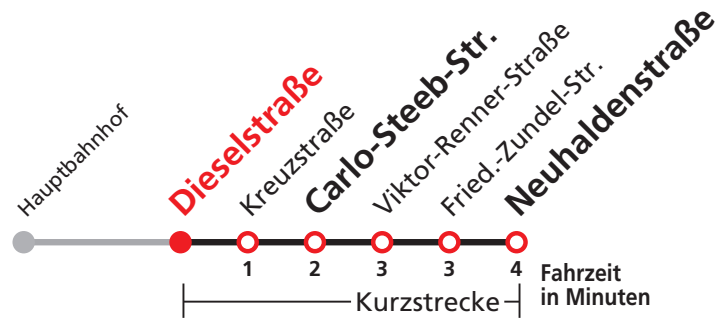
Sie können sich diesen Aushangfahrplan auch unter www.naldo.de -> Fahrplan in der "Elektronische Fahrplanauskunft EFA" selbst ausdrucken.
 Fahrplanauskunft Baden-Württemberg: Tel: 01805-779966
 (rund um die Uhr für nur 14 Cent/Minute aus dem deutschen Festnetz, höchstens 42 Cent/Minute aus Mobilnetzen).



22



Dieselstraße → Carlo-Steeb-Str. → Neuhaldenstraße



Stadtwerke Tübingen GmbH, Eisenhutstraße 6, 72072 Tübingen, Tel. 07071/157-157, E-Mail: tuebus@swtue.de

Gültig ab 22.12.2018

Uhr	Montag - Freitag	Samstag	Sonn-/Feiertag	Uhr
5	49	44 ^{R9}	44 ^{R9}	5
6	12 42			6
7	12 42	06 ^{R9} 42	06 ^{R9}	7
8	12 42	12 42	06 ^{R9} 41	8
9	12 42	12 42	11 41	9
10	12 42	12 42	11 41	10
11	12 42	12 42	11 41	11
12	12 42	12 42	11 41	12
13	12 42	12 42	11 41	13
14	12 42	12 42	11 41	14
15	12 42	12 42	11 41	15
16	12 42	12 42	11 41	16
17	12 42	12 42	11 41	17
18	12 42	12 ^{A18} 42 ^{A18}	11 41	18
19	12 42	12 ^{A18} 42 ^{A18}	11 41	19
20	12 41	12 ^{A18} 41 ^{A18}	11 41	20
21	11 41	11 ^{A18} 41 ^{A26}	11 41	21
22	11 41	11 ^{A26} 41 ^{A26}	11 41	22
23	11 41	11 ^{A26} 41 ^{A26}	11 41	23

A18 nicht 24.12.

A26 nicht 24. und 31.12.

R9 Anmeldefahrt, Anmeldung mind. 30 Min. vor Abfahrt, Tel. 07071 / 34 00 0

Sie können sich diesen Aushangfahrplan auch unter www.naldo.de -> Fahrplan in der "Elektronische Fahrplanauskunft EFA" selbst ausdrucken.
 Fahrplanauskunft Baden-Württemberg: Tel: 01805-779966
 (rund um die Uhr für nur 14 Cent/Minute aus dem deutschen Festnetz, höchstens 42 Cent/Minute aus Mobilnetzen).



22



Kreuzstraße → Carlo-Steeb-Str. → Neuhaldenstraße



Stadtwerke Tübingen GmbH, Eisenhutstraße 6, 72072 Tübingen, Tel. 07071/157-157, E-Mail: tuebus@swtue.de

Gültig ab 22.12.2018

Uhr	Montag - Freitag	Samstag	Sonn-/Feiertag	Uhr
5	50	44 ^{R9}	44 ^{R9}	5
6	13 43			6
7	13 43	06 ^{R9} 43	06 ^{R9}	7
8	13 43	13 43	06 ^{R9} 42	8
9	13 43	13 43	12 42	9
10	13 43	13 43	12 42	10
11	13 43	13 43	12 42	11
12	13 43	13 43	12 42	12
13	13 43	13 43	12 42	13
14	13 43	13 43	12 42	14
15	13 43	13 43	12 42	15
16	13 43	13 43	12 42	16
17	13 43	13 43	12 42	17
18	13 43	13 ^{A18} 43 ^{A18}	12 42	18
19	13 43	13 ^{A18} 43 ^{A18}	12 42	19
20	13 42	13 ^{A18} 42 ^{A18}	12 42	20
21	12 42	12 ^{A18} 42 ^{A26}	12 42	21
22	12 42	12 ^{A26} 42 ^{A26}	12 42	22
23	12 42	12 ^{A26} 42 ^{A26}	12 42	23

A18 nicht 24.12.

A26 nicht 24. und 31.12.

R9 Anmeldefahrt, Anmeldung mind. 30 Min. vor Abfahrt, Tel. 07071 / 34 00 0

Sie können sich diesen Aushangfahrplan auch unter www.naldo.de -> Fahrplan in der "Elektronische Fahrplanauskunft EFA" selbst ausdrucken.
 Fahrplanauskunft Baden-Württemberg: Tel: 01805-779966
 (rund um die Uhr für nur 14 Cent/Minute aus dem deutschen Festnetz, höchstens 42 Cent/Minute aus Mobilnetzen).



22



Carlo-Steeb-Str. → Neuhaldenstraße



Stadtwerke Tübingen GmbH, Eisenhutstraße 6, 72072 Tübingen, Tel. 07071/157-157, E-Mail: tuebus@swtue.de

Gültig ab 22.12.2018

Uhr	Montag - Freitag	Samstag	Sonn-/Feiertag	Uhr
5	51	45 ^{R9}	45 ^{R9}	5
6	15 45			6
7	15 45	07 ^{R9} 43	07 ^{R9}	7
8	15 45	13 43	07 ^{R9} 43	8
9	15 45	13 43	13 43	9
10	15 45	13 43	13 43	10
11	15 45	13 43	13 43	11
12	15 45	13 43	13 43	12
13	15 45	13 43	13 43	13
14	15 45	13 43	13 43	14
15	15 45	13 43	13 43	15
16	15 45	13 43	13 43	16
17	15 45	13 43	13 43	17
18	15 45	13 ^{A18} 43 ^{A18}	13 43	18
19	15 45	13 ^{A18} 43 ^{A18}	13 43	19
20	15 43	13 ^{A18} 42 ^{A18}	13 43	20
21	13 43	12 ^{A18} 42 ^{A26}	13 43	21
22	13 43	12 ^{A26} 42 ^{A26}	13 43	22
23	13 43	12 ^{A26} 42 ^{A26}	13 43	23

A18 nicht 24.12.

A26 nicht 24. und 31.12.

R9 Anmeldefahrt, Anmeldung mind. 30 Min. vor Abfahrt, Tel. 07071 / 34 00 0

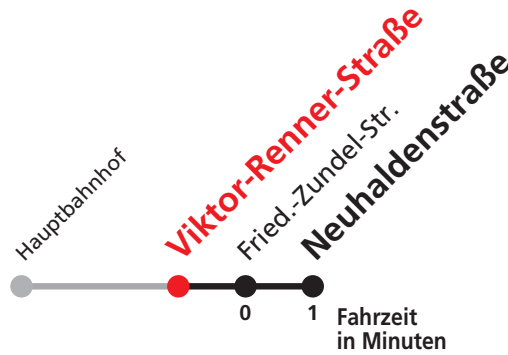
Sie können sich diesen Aushangfahrplan auch unter www.naldo.de -> Fahrplan in der "Elektronische Fahrplanauskunft EFA" selbst ausdrucken.
 Fahrplanauskunft Baden-Württemberg: Tel: 01805-779966
 (rund um die Uhr für nur 14 Cent/Minute aus dem deutschen Festnetz, höchstens 42 Cent/Minute aus Mobilnetzen).



22



Viktor-Renner-Straße → Neuhaldenstraße



Stadtwerke Tübingen GmbH, Eisenhutstraße 6, 72072 Tübingen, Tel. 07071/157-157, E-Mail: tuebus@swtue.de

Gültig ab 22.12.2018

Uhr	Montag - Freitag	Samstag	Sonn-/Feiertag	Uhr
5	52	45 ^{R9}	45 ^{R9}	5
6	16 46			6
7	16 46	07 ^{R9} 44	07 ^{R9}	7
8	16 46	14 44	07 ^{R9} 44	8
9	16 46	14 44	14 44	9
10	16 46	14 44	14 44	10
11	16 46	14 44	14 44	11
12	16 46	14 44	14 44	12
13	16 46	14 44	14 44	13
14	16 46	14 44	14 44	14
15	16 46	14 44	14 44	15
16	16 46	14 44	14 44	16
17	16 46	14 44	14 44	17
18	16 46	14 ^{A18} 44 ^{A18}	14 44	18
19	16 46	14 ^{A18} 44 ^{A18}	14 44	19
20	16 44	14 ^{A18} 43 ^{A18}	14 44	20
21	14 44	13 ^{A18} 43 ^{A26}	14 44	21
22	14 44	13 ^{A26} 43 ^{A26}	14 44	22
23	14 44	13 ^{A26} 43 ^{A26}	14 44	23

A18 nicht 24.12.

A26 nicht 24. und 31.12.

R9 Anmeldefahrt, Anmeldung mind. 30 Min. vor Abfahrt, Tel. 07071 / 34 00 0

Sie können sich diesen Aushangfahrplan auch unter www.naldo.de -> Fahrplan in der "Elektronische Fahrplanauskunft EFA" selbst ausdrucken.
 Fahrplanauskunft Baden-Württemberg: Tel: 01805-779966
 (rund um die Uhr für nur 14 Cent/Minute aus dem deutschen Festnetz, höchstens 42 Cent/Minute aus Mobilnetzen).



22



Fried.-Zundel-Str. → Neuholdenstraße



Stadtwerke Tübingen GmbH, Eisenhutstraße 6, 72072 Tübingen, Tel. 07071/157-157, E-Mail: tuebus@swtue.de

Gültig ab 22.12.2018

Uhr	Montag - Freitag	Samstag	Sonn-/Feiertag	Uhr
5	53	46 ^{R9}	46 ^{R9}	5
6	16 46			6
7	16 46	08 ^{R9} 45	08 ^{R9}	7
8	16 46	15 45	08 ^{R9} 45	8
9	16 46	15 45	15 45	9
10	16 46	15 45	15 45	10
11	16 46	15 45	15 45	11
12	16 46	15 45	15 45	12
13	16 46	15 45	15 45	13
14	16 46	15 45	15 45	14
15	16 46	15 45	15 45	15
16	16 46	15 45	15 45	16
17	16 46	15 45	15 45	17
18	16 46	15 ^{A18} 45 ^{A18}	15 45	18
19	16 46	15 ^{A18} 45 ^{A18}	15 45	19
20	16 45	15 ^{A18} 44 ^{A18}	15 45	20
21	15 45	14 ^{A18} 44 ^{A26}	15 45	21
22	15 45	14 ^{A26} 44 ^{A26}	15 45	22
23	15 45	14 ^{A26} 44 ^{A26}	15 45	23

A18 nicht 24.12.

A26 nicht 24. und 31.12.

R9 Anmeldefahrt, Anmeldung mind. 30 Min. vor Abfahrt, Tel. 07071 / 34 00 0

Sie können sich diesen Aushangfahrplan auch unter www.naldo.de -> Fahrplan in der "Elektronische Fahrplanauskunft EFA" selbst ausdrucken.
 Fahrplanauskunft Baden-Württemberg: Tel: 01805-779966
 (rund um die Uhr für nur 14 Cent/Minute aus dem deutschen Festnetz, höchstens 42 Cent/Minute aus Mobilnetzen).



22



Carlo-Steeb-Str. → Hauptbahnhof



Stadtwerke Tübingen GmbH, Eisenhutstraße 6, 72072 Tübingen, Tel. 07071/157-157, E-Mail: tuebus@swtue.de

Gültig ab 22.12.2018

Uhr	Montag - Freitag		Samstag		Sonn-/Feiertag		Uhr
5	18	51	18 ^{R9}	45 ^{R9}	18 ^{R9}	45 ^{R9}	5
6	15	45					6
7	15	45	07 ^{R9}	43	07 ^{R9}		7
8	15	45	13	43	07 ^{R9}	43	8
9	15	45	13	43	13	43	9
10	15	45	13	43	13	43	10
11	15	45	13	43	13	43	11
12	15	45	13	43	13	43	12
13	15	45	13	43	13	43	13
14	15	45	13	43	13	43	14
15	15	45	13	43	13	43	15
16	15	45	13	43	13	43	16
17	15	45	13	43	13	43	17
18	15	45	13 ^{A18}	43 ^{A18}	13	43	18
19	15	45	13 ^{A18}	43 ^{A18}	13	43	19
20	15	43	13 ^{A18}	42 ^{A18}	13	43	20
21	13	43	12 ^{A26}	42 ^{A26}	13	43	21
22	13	43	12 ^{A26}	42 ^{A26}	13	43	22
23	13	43	12 ^{A26}	42 ^{A26}	13	43	23

A18 nicht 24.12.

A26 nicht 24. und 31.12.

R9 Anmeldefahrt, Anmeldung mind. 30 Min. vor Abfahrt, Tel. 07071 / 34 00 0

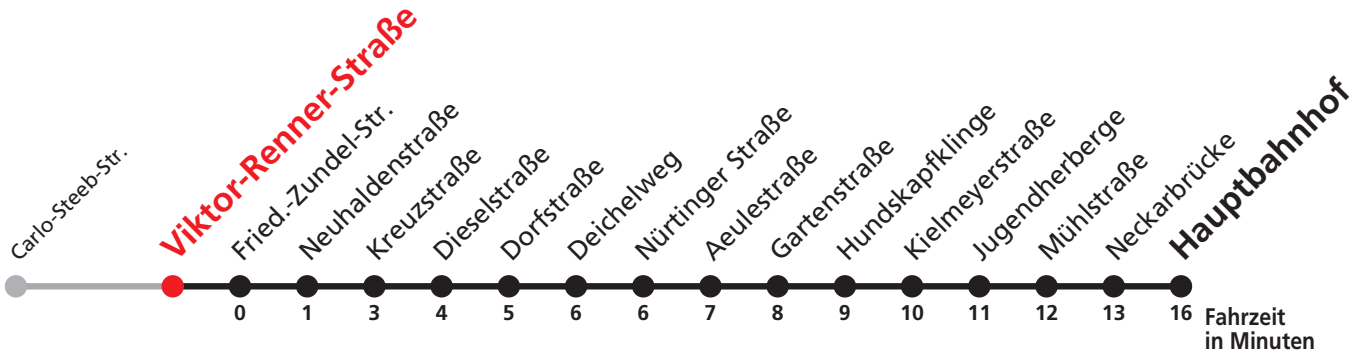
Sie können sich diesen Aushangfahrplan auch unter www.naldo.de -> Fahrplan in der "Elektronische Fahrplanauskunft EFA" selbst ausdrucken.
 Fahrplanauskunft Baden-Württemberg: Tel: 01805-779966
 (rund um die Uhr für nur 14 Cent/Minute aus dem deutschen Festnetz, höchstens 42 Cent/Minute aus Mobilnetzen).



22



Viktor-Renner-Straße → Hauptbahnhof



Stadtwerke Tübingen GmbH, Eisenhutstraße 6, 72072 Tübingen, Tel. 07071/157-157, E-Mail: tuebus@swtue.de

Gültig ab 22.12.2018

Uhr	Montag - Freitag		Samstag		Sonn-/Feiertag		Uhr
5	19	52	18 ^{R9}	45 ^{R9}	18 ^{R9}	45 ^{R9}	5
6	16	46					6
7	16	46	07 ^{R9}	44	07 ^{R9}		7
8	16	46	14	44	07 ^{R9}	44	8
9	16	46	14	44	14	44	9
10	16	46	14	44	14	44	10
11	16	46	14	44	14	44	11
12	16	46	14	44	14	44	12
13	16	46	14	44	14	44	13
14	16	46	14	44	14	44	14
15	16	46	14	44	14	44	15
16	16	46	14	44	14	44	16
17	16	46	14	44	14	44	17
18	16	46	14 ^{A18}	44 ^{A18}	14	44	18
19	16	46	14 ^{A18}	44 ^{A18}	14	44	19
20	16	44	14 ^{A18}	43 ^{A18}	14	44	20
21	14	44	13 ^{A26}	43 ^{A26}	14	44	21
22	14	44	13 ^{A26}	43 ^{A26}	14	44	22
23	14	44	13 ^{A26}	43 ^{A26}	14	44	23

A18 nicht 24.12.

A26 nicht 24. und 31.12.

R9 Anmeldefahrt, Anmeldung mind. 30 Min. vor Abfahrt, Tel. 07071 / 34 00 0

Sie können sich diesen Aushangfahrplan auch unter www.naldo.de -> Fahrplan in der "Elektronische Fahrplanauskunft EFA" selbst ausdrucken.
 Fahrplanauskunft Baden-Württemberg: Tel: 01805-779966
 (rund um die Uhr für nur 14 Cent/Minute aus dem deutschen Festnetz, höchstens 42 Cent/Minute aus Mobilnetzen).



22



Fried.-Zundel-Str. → Hauptbahnhof



Stadtwerke Tübingen GmbH, Eisenhutstraße 6, 72072 Tübingen, Tel. 07071/157-157, E-Mail: tuebus@swtue.de

Gültig ab 22.12.2018

Uhr	Montag - Freitag	Samstag	Sonn-/Feiertag	Uhr
5	19 53	19 ^{R9} 46 ^{R9}	19 ^{R9} 46 ^{R9}	5
6	16 46			6
7	16 46	08 ^{R9} 45	08 ^{R9}	7
8	16 46	15 45	08 ^{R9} 45	8
9	16 46	15 45	15 45	9
10	16 46	15 45	15 45	10
11	16 46	15 45	15 45	11
12	16 46	15 45	15 45	12
13	16 46	15 45	15 45	13
14	16 46	15 45	15 45	14
15	16 46	15 45	15 45	15
16	16 46	15 45	15 45	16
17	16 46	15 45	15 45	17
18	16 46	15 ^{A18} 45 ^{A18}	15 45	18
19	16 46	15 ^{A18} 45 ^{A18}	15 45	19
20	16 45	15 ^{A18} 44 ^{A18}	15 45	20
21	15 45	14 ^{A26} 44 ^{A26}	15 45	21
22	15 45	14 ^{A26} 44 ^{A26}	15 45	22
23	15 45	14 ^{A26} 44 ^{A26}	15 45	23

A18 nicht 24.12.

A26 nicht 24. und 31.12.

R9 Anmeldefahrt, Anmeldung mind. 30 Min. vor Abfahrt, Tel. 07071 / 34 00 0

Sie können sich diesen Aushangfahrplan auch unter www.naldo.de -> Fahrplan in der "Elektronische Fahrplanauskunft EFA" selbst ausdrucken.
 Fahrplanauskunft Baden-Württemberg: Tel: 01805-779966
 (rund um die Uhr für nur 14 Cent/Minute aus dem deutschen Festnetz, höchstens 42 Cent/Minute aus Mobilnetzen).



22



Neuhaldenstraße → Hauptbahnhof



Stadtwerke Tübingen GmbH, Eisenhutstraße 6, 72072 Tübingen, Tel. 07071/157-157, E-Mail: tuebus@swtue.de

Gültig ab 22.12.2018

Uhr	Montag - Freitag	Samstag	Sonn-/Feiertag	Uhr
5	20 54	20 ^{R9} 47 ^{R9}	20 ^{R9} 47 ^{R9}	5
6	17 47			6
7	17 47	09 ^{R9} 46	09 ^{R9}	7
8	17 47	16 46	09 ^{R9} 46	8
9	17 47	16 46	16 46	9
10	17 47	16 46	16 46	10
11	17 47	16 46	16 46	11
12	17 47	16 46	16 46	12
13	17 47	16 46	16 46	13
14	17 47	16 46	16 46	14
15	17 47	16 46	16 46	15
16	17 47	16 46	16 46	16
17	17 47	16 46	16 46	17
18	17 47	16 ^{A18} 46 ^{A18}	16 46	18
19	17 47	16 ^{A18} 46 ^{A18}	16 46	19
20	17 46	16 ^{A18} 45 ^{A18}	16 46	20
21	16 46	15 ^{A26} 45 ^{A26}	16 46	21
22	16 46	15 ^{A26} 45 ^{A26}	16 46	22
23	16 46	15 ^{A26} 45 ^{A26}	16 46	23

A18 nicht 24.12.

A26 nicht 24. und 31.12.

R9 Anmeldefahrt, Anmeldung mind. 30 Min. vor Abfahrt, Tel. 07071 / 34 00 0

Sie können sich diesen Aushangfahrplan auch unter www.naldo.de -> Fahrplan in der "Elektronische Fahrplanauskunft EFA" selbst ausdrucken.
 Fahrplanauskunft Baden-Württemberg: Tel: 01805-779966
 (rund um die Uhr für nur 14 Cent/Minute aus dem deutschen Festnetz, höchstens 42 Cent/Minute aus Mobilnetzen).



22



Kreuzstraße → Hauptbahnhof



Stadtwerke Tübingen GmbH, Eisenhutstraße 6, 72072 Tübingen, Tel. 07071/157-157, E-Mail: tuebus@swtue.de

Gültig ab 22.12.2018

Uhr	Montag - Freitag	Samstag	Sonn-/Feiertag	Uhr
5	22 56	22 ^{R9} 49 ^{R9}	22 ^{R9} 49 ^{R9}	5
6	19 49			6
7	19 49	11 ^{R9} 48	11 ^{R9}	7
8	19 49	18 48	11 ^{R9} 48	8
9	19 49	18 48	18 48	9
10	19 49	18 48	18 48	10
11	19 49	18 48	18 48	11
12	19 49	18 48	18 48	12
13	19 49	18 48	18 48	13
14	19 49	18 48	18 48	14
15	19 49	18 48	18 48	15
16	19 49	18 48	18 48	16
17	19 49	18 48	18 48	17
18	19 49	18 ^{A18} 48 ^{A18}	18 48	18
19	19 49	18 ^{A18} 48 ^{A18}	18 48	19
20	19 48	18 ^{A18} 47 ^{A18}	18 48	20
21	18 48	17 ^{A26} 47 ^{A26}	18 48	21
22	18 48	17 ^{A26} 47 ^{A26}	18 48	22
23	18 48	17 ^{A26} 47 ^{A26}	18 48	23

A18 nicht 24.12.

A26 nicht 24. und 31.12.

R9 Anmeldefahrt, Anmeldung mind. 30 Min. vor Abfahrt, Tel. 07071 / 34 00 0

Sie können sich diesen Aushangfahrplan auch unter www.naldo.de -> Fahrplan in der "Elektronische Fahrplanauskunft EFA" selbst ausdrucken.
 Fahrplanauskunft Baden-Württemberg: Tel: 01805-779966
 (rund um die Uhr für nur 14 Cent/Minute aus dem deutschen Festnetz, höchstens 42 Cent/Minute aus Mobilnetzen).



22



Dieselstraße → Hauptbahnhof



Stadtwerke Tübingen GmbH, Eisenhutstraße 6, 72072 Tübingen, Tel. 07071/157-157, E-Mail: tuebus@swtue.de

Gültig ab 22.12.2018

Uhr	Montag - Freitag	Samstag	Sonn-/Feiertag	Uhr
5	23 56	23 ^{R9} 50 ^{R9}	23 ^{R9} 50 ^{R9}	5
6	20 50			6
7	20 50	12 ^{R9} 49	12 ^{R9}	7
8	20 50	19 49	12 ^{R9} 48	8
9	20 50	19 49	18 48	9
10	20 50	19 49	18 48	10
11	20 50	19 49	18 48	11
12	20 50	19 49	18 48	12
13	20 50	19 49	18 48	13
14	20 50	19 49	18 48	14
15	20 50	19 49	18 48	15
16	20 50	19 49	18 48	16
17	20 50	19 49	18 48	17
18	20 50	19 ^{A18} 49 ^{A18}	18 48	18
19	20 50	19 ^{A18} 49 ^{A18}	18 48	19
20	20 48	19 ^{A18} 48 ^{A18}	18 48	20
21	18 48	18 ^{A26} 48 ^{A26}	18 48	21
22	18 48	18 ^{A26} 48 ^{A26}	18 48	22
23	18 48	18 ^{A26} 48 ^{A26}	18 48	23

A18 nicht 24.12.

A26 nicht 24. und 31.12.

R9 Anmeldefahrt, Anmeldung mind. 30 Min. vor Abfahrt, Tel. 07071 / 34 00 0

Sie können sich diesen Aushangfahrplan auch unter www.naldo.de -> Fahrplan in der "Elektronische Fahrplanauskunft EFA" selbst ausdrucken.
 Fahrplanauskunft Baden-Württemberg: Tel: 01805-779966
 (rund um die Uhr für nur 14 Cent/Minute aus dem deutschen Festnetz, höchstens 42 Cent/Minute aus Mobilnetzen).



22



Dorfstraße → Hauptbahnhof



Stadtwerke Tübingen GmbH, Eisenhutstraße 6, 72072 Tübingen, Tel. 07071/157-157, E-Mail: tuebus@swtue.de

Gültig ab 22.12.2018

Uhr	Montag - Freitag	Samstag	Sonn-/Feiertag	Uhr
5	24 57	24 ^{R9} 51 ^{R9}	24 ^{R9} 51 ^{R9}	5
6	21 51			6
7	21 51	13 ^{R9} 50	13 ^{R9}	7
8	21 51	20 50	13 ^{R9} 49	8
9	21 51	20 50	19 49	9
10	21 51	20 50	19 49	10
11	21 51	20 50	19 49	11
12	21 51	20 50	19 49	12
13	21 51	20 50	19 49	13
14	21 51	20 50	19 49	14
15	21 51	20 50	19 49	15
16	21 51	20 50	19 49	16
17	21 51	20 50	19 49	17
18	21 51	20 ^{A18} 50 ^{A18}	19 49	18
19	21 51	20 ^{A18} 50 ^{A18}	19 49	19
20	21 49	20 ^{A18} 49 ^{A18}	19 49	20
21	19 49	19 ^{A26} 49 ^{A26}	19 49	21
22	19 49	19 ^{A26} 49 ^{A26}	19 49	22
23	19 49	19 ^{A26} 49 ^{A26}	19 49	23

A18 nicht 24.12.

A26 nicht 24. und 31.12.

R9 Anmeldefahrt, Anmeldung mind. 30 Min. vor Abfahrt, Tel. 07071 / 34 00 0

Sie können sich diesen Aushangfahrplan auch unter www.naldo.de -> Fahrplan in der "Elektronische Fahrplanauskunft EFA" selbst ausdrucken.
 Fahrplanauskunft Baden-Württemberg: Tel: 01805-779966
 (rund um die Uhr für nur 14 Cent/Minute aus dem deutschen Festnetz, höchstens 42 Cent/Minute aus Mobilnetzen).



22



Deichelweg → Hauptbahnhof



Stadtwerke Tübingen GmbH, Eisenhutstraße 6, 72072 Tübingen, Tel. 07071/157-157, E-Mail: tuebus@swtue.de

Gültig ab 22.12.2018

Uhr	Montag - Freitag	Samstag	Sonn-/Feiertag	Uhr
5	25 58	25 ^{R9} 52 ^{R9}	25 ^{R9} 52 ^{R9}	5
6	22 52			6
7	22 52	14 ^{R9} 51	14 ^{R9}	7
8	22 52	21 51	14 ^{R9} 50	8
9	22 52	21 51	20 50	9
10	22 52	21 51	20 50	10
11	22 52	21 51	20 50	11
12	22 52	21 51	20 50	12
13	22 52	21 51	20 50	13
14	22 52	21 51	20 50	14
15	22 52	21 51	20 50	15
16	22 52	21 51	20 50	16
17	22 52	21 51	20 50	17
18	22 52	21 ^{A18} 51 ^{A18}	20 50	18
19	22 52	21 ^{A18} 51 ^{A18}	20 50	19
20	22 50	21 ^{A18} 50 ^{A18}	20 50	20
21	20 50	20 ^{A26} 50 ^{A26}	20 50	21
22	20 50	20 ^{A26} 50 ^{A26}	20 50	22
23	20 50	20 ^{A26} 50 ^{A26}	20 50	23

A18 nicht 24.12.

A26 nicht 24. und 31.12.

R9 Anmeldefahrt, Anmeldung mind. 30 Min. vor Abfahrt, Tel. 07071 / 34 00 0

Sie können sich diesen Aushangfahrplan auch unter www.naldo.de -> Fahrplan in der "Elektronische Fahrplanauskunft EFA" selbst ausdrucken.
 Fahrplanauskunft Baden-Württemberg: Tel: 01805-779966
 (rund um die Uhr für nur 14 Cent/Minute aus dem deutschen Festnetz, höchstens 42 Cent/Minute aus Mobilnetzen).



22



Nürtinger Straße → Hauptbahnhof



Stadtwerke Tübingen GmbH, Eisenhutstraße 6, 72072 Tübingen, Tel. 07071/157-157, E-Mail: tuebus@swtue.de

Gültig ab 22.12.2018

Uhr	Montag - Freitag	Samstag	Sonn-/Feiertag	Uhr
5	25 59	25 ^{R9} 52 ^{R9}	25 ^{R9} 52 ^{R9}	5
6	22 52			6
7	22 52	14 ^{R9} 51	14 ^{R9}	7
8	22 52	21 51	14 ^{R9} 51	8
9	22 52	21 51	21 51	9
10	22 52	21 51	21 51	10
11	22 52	21 51	21 51	11
12	22 52	21 51	21 51	12
13	22 52	21 51	21 51	13
14	22 52	21 51	21 51	14
15	22 52	21 51	21 51	15
16	22 52	21 51	21 51	16
17	22 52	21 51	21 51	17
18	22 52	21 ^{A18} 51 ^{A18}	21 51	18
19	22 52	21 ^{A18} 51 ^{A18}	21 51	19
20	22 51	21 ^{A18} 50 ^{A18}	21 51	20
21	21 51	20 ^{A26} 50 ^{A26}	21 51	21
22	21 51	20 ^{A26} 50 ^{A26}	21 51	22
23	21 51	20 ^{A26} 50 ^{A26}	21 51	23

A18 nicht 24.12.

A26 nicht 24. und 31.12.

R9 Anmeldefahrt, Anmeldung mind. 30 Min. vor Abfahrt, Tel. 07071 / 34 00 0

Sie können sich diesen Aushangfahrplan auch unter www.naldo.de -> Fahrplan in der "Elektronische Fahrplanauskunft EFA" selbst ausdrucken.
 Fahrplanauskunft Baden-Württemberg: Tel: 01805-779966
 (rund um die Uhr für nur 14 Cent/Minute aus dem deutschen Festnetz, höchstens 42 Cent/Minute aus Mobilnetzen).



22



Aeulestraße → Hauptbahnhof



Stadtwerke Tübingen GmbH, Eisenhutstraße 6, 72072 Tübingen, Tel. 07071/157-157, E-Mail: tuebus@swtue.de

Gültig ab 22.12.2018

Uhr	Montag - Freitag	Samstag	Sonn-/Feiertag	Uhr
5	26	26 ^{R9} 53 ^{R9}	26 ^{R9} 53 ^{R9}	5
6	00 23 53			6
7	23 53	15 ^{R9} 52	15 ^{R9}	7
8	23 53	22 52	15 ^{R9} 52	8
9	23 53	22 52	22 52	9
10	23 53	22 52	22 52	10
11	23 53	22 52	22 52	11
12	23 53	22 52	22 52	12
13	23 53	22 52	22 52	13
14	23 53	22 52	22 52	14
15	23 53	22 52	22 52	15
16	23 53	22 52	22 52	16
17	23 53	22 52	22 52	17
18	23 53	22 ^{A18} 52 ^{A18}	22 52	18
19	23 53	22 ^{A18} 52 ^{A18}	22 52	19
20	23 52	22 ^{A18} 51 ^{A18}	22 52	20
21	22 52	21 ^{A26} 51 ^{A26}	22 52	21
22	22 52	21 ^{A26} 51 ^{A26}	22 52	22
23	22 52	21 ^{A26} 51 ^{A26}	22 52	23

A18 nicht 24.12.

A26 nicht 24. und 31.12.

R9 Anmeldefahrt, Anmeldung mind. 30 Min. vor Abfahrt, Tel. 07071 / 34 00 0

Sie können sich diesen Aushangfahrplan auch unter www.naldo.de -> Fahrplan in der "Elektronische Fahrplanauskunft EFA" selbst ausdrucken.
 Fahrplanauskunft Baden-Württemberg: Tel: 01805-779966
 (rund um die Uhr für nur 14 Cent/Minute aus dem deutschen Festnetz, höchstens 42 Cent/Minute aus Mobilnetzen).



22



Gartenstraße → Hauptbahnhof



Stadtwerke Tübingen GmbH, Eisenhutstraße 6, 72072 Tübingen, Tel. 07071/157-157, E-Mail: tuebus@swtue.de

Gültig ab 22.12.2018

Uhr	Montag - Freitag	Samstag	Sonn-/Feiertag	Uhr
5	27	27 ^{R9} 54 ^{R9}	27 ^{R9} 54 ^{R9}	5
6	01 24 54			6
7	24 54	16 ^{R9} 53	16 ^{R9}	7
8	24 54	23 53	16 ^{R9} 53	8
9	24 54	23 53	23 53	9
10	24 54	23 53	23 53	10
11	24 54	23 53	23 53	11
12	24 54	23 53	23 53	12
13	24 54	23 53	23 53	13
14	24 54	23 53	23 53	14
15	24 54	23 53	23 53	15
16	24 54	23 53	23 53	16
17	24 54	23 53	23 53	17
18	24 54	23 ^{A18} 53 ^{A18}	23 53	18
19	24 54	23 ^{A18} 53 ^{A18}	23 53	19
20	24 53	23 ^{A18} 52 ^{A18}	23 53	20
21	23 53	22 ^{A26} 52 ^{A26}	23 53	21
22	23 53	22 ^{A26} 52 ^{A26}	23 53	22
23	23 53	22 ^{A26} 52 ^{A26}	23 53	23

A18 nicht 24.12.

A26 nicht 24. und 31.12.

R9 Anmeldefahrt, Anmeldung mind. 30 Min. vor Abfahrt, Tel. 07071 / 34 00 0

Sie können sich diesen Aushangfahrplan auch unter www.naldo.de -> Fahrplan in der "Elektronische Fahrplanauskunft EFA" selbst ausdrucken.
 Fahrplanauskunft Baden-Württemberg: Tel: 01805-779966
 (rund um die Uhr für nur 14 Cent/Minute aus dem deutschen Festnetz, höchstens 42 Cent/Minute aus Mobilnetzen).



22



Hundskapfklinge → Hauptbahnhof



Stadtwerke Tübingen GmbH, Eisenhutstraße 6, 72072 Tübingen, Tel. 07071/157-157, E-Mail: tuebus@swtue.de

Gültig ab 22.12.2018

Uhr	Montag - Freitag	Samstag	Sonn-/Feiertag	Uhr
5	28	28 ^{R9} 55 ^{R9}	28 ^{R9} 55 ^{R9}	5
6	02 25 55			6
7	25 55	17 ^{R9} 54	17 ^{R9}	7
8	25 55	24 54	17 ^{R9} 54	8
9	25 55	24 54	24 54	9
10	25 55	24 54	24 54	10
11	25 55	24 54	24 54	11
12	25 55	24 54	24 54	12
13	25 55	24 54	24 54	13
14	25 55	24 54	24 54	14
15	25 55	24 54	24 54	15
16	25 55	24 54	24 54	16
17	25 55	24 54	24 54	17
18	25 55	24 ^{A18} 54 ^{A18}	24 54	18
19	25 55	24 ^{A18} 54 ^{A18}	24 54	19
20	25 54	24 ^{A18} 53 ^{A18}	24 54	20
21	24 54	23 ^{A26} 53 ^{A26}	24 54	21
22	24 54	23 ^{A26} 53 ^{A26}	24 54	22
23	24 54	23 ^{A26} 53 ^{A26}	24 54	23

A18 nicht 24.12.

A26 nicht 24. und 31.12.

R9 Anmeldefahrt, Anmeldung mind. 30 Min. vor Abfahrt, Tel. 07071 / 34 00 0

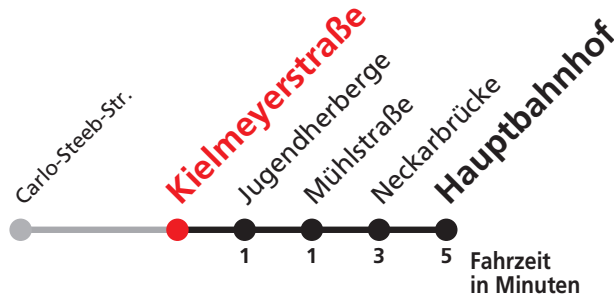
Sie können sich diesen Aushangfahrplan auch unter www.naldo.de -> Fahrplan in der "Elektronische Fahrplanauskunft EFA" selbst ausdrucken.
 Fahrplanauskunft Baden-Württemberg: Tel: 01805-779966
 (rund um die Uhr für nur 14 Cent/Minute aus dem deutschen Festnetz, höchstens 42 Cent/Minute aus Mobilnetzen).



22



Kielerstraße → Hauptbahnhof



Stadtwerke Tübingen GmbH, Eisenhutstraße 6, 72072 Tübingen, Tel. 07071/157-157, E-Mail: tuebus@swtue.de

Gültig ab 22.12.2018

Uhr	Montag - Freitag	Samstag	Sonn-/Feiertag	Uhr
5	29	29 ^{R9} 56 ^{R9}	29 ^{R9} 56 ^{R9}	5
6	03 26 56			6
7	26 56	18 ^{R9} 55	18 ^{R9}	7
8	26 56	25 55	18 ^{R9} 55	8
9	26 56	25 55	25 55	9
10	26 56	25 55	25 55	10
11	26 56	25 55	25 55	11
12	26 56	25 55	25 55	12
13	26 56	25 55	25 55	13
14	26 56	25 55	25 55	14
15	26 56	25 55	25 55	15
16	26 56	25 55	25 55	16
17	26 56	25 55	25 55	17
18	26 56	25 ^{A18} 55 ^{A18}	25 55	18
19	26 56	25 ^{A18} 55 ^{A18}	25 55	19
20	26 55	25 ^{A18} 54 ^{A18}	25 55	20
21	25 55	24 ^{A26} 54 ^{A26}	25 55	21
22	25 55	24 ^{A26} 54 ^{A26}	25 55	22
23	25 55	24 ^{A26} 54 ^{A26}	25 55	23

A18 nicht 24.12.

A26 nicht 24. und 31.12.

R9 Anmeldefahrt, Anmeldung mind. 30 Min. vor Abfahrt, Tel. 07071 / 34 00 0

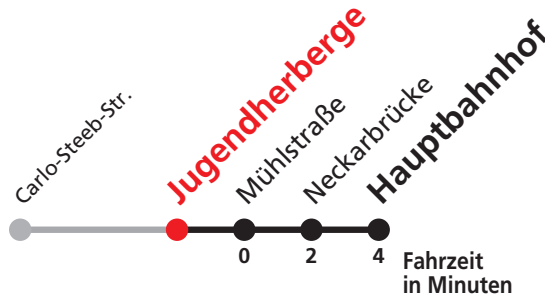
Sie können sich diesen Aushangfahrplan auch unter www.naldo.de -> Fahrplan in der "Elektronische Fahrplanauskunft EFA" selbst ausdrucken.
 Fahrplanauskunft Baden-Württemberg: Tel: 01805-779966
 (rund um die Uhr für nur 14 Cent/Minute aus dem deutschen Festnetz, höchstens 42 Cent/Minute aus Mobilnetzen).



22



Jugendherberge → Hauptbahnhof



Stadtwerke Tübingen GmbH, Eisenhutstraße 6, 72072 Tübingen, Tel. 07071/157-157, E-Mail: tuebus@swtue.de

Gültig ab 22.12.2018

Uhr	Montag - Freitag	Samstag	Sonn-/Feiertag	Uhr
5	30	30 ^{R9} 57 ^{R9}	30 ^{R9} 57 ^{R9}	5
6	04 27 57			6
7	27 57	19 ^{R9} 56	19 ^{R9}	7
8	27 57	26 56	19 ^{R9} 56	8
9	27 57	26 56	26 56	9
10	27 57	26 56	26 56	10
11	27 57	26 56	26 56	11
12	27 57	26 56	26 56	12
13	27 57	26 56	26 56	13
14	27 57	26 56	26 56	14
15	27 57	26 56	26 56	15
16	27 57	26 56	26 56	16
17	27 57	26 56	26 56	17
18	27 57	26 ^{A18} 56 ^{A18}	26 56	18
19	27 57	26 ^{A18} 56 ^{A18}	26 56	19
20	27 56	26 ^{A18} 55 ^{A18}	26 56	20
21	26 56	25 ^{A26} 55 ^{A26}	26 56	21
22	26 56	25 ^{A26} 55 ^{A26}	26 56	22
23	26 56	25 ^{A26} 55 ^{A26}	26 56	23

A18 nicht 24.12.

A26 nicht 24. und 31.12.

R9 Anmeldefahrt, Anmeldung mind. 30 Min. vor Abfahrt, Tel. 07071 / 34 00 0

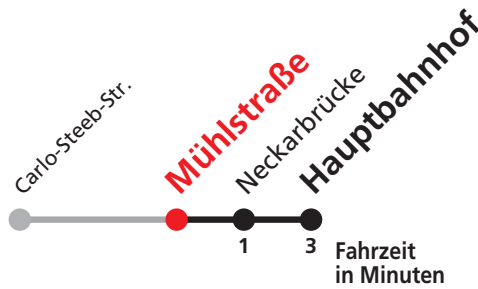
Sie können sich diesen Aushangfahrplan auch unter www.naldo.de -> Fahrplan in der "Elektronische Fahrplanauskunft EFA" selbst ausdrucken.
 Fahrplanauskunft Baden-Württemberg: Tel: 01805-779966
 (rund um die Uhr für nur 14 Cent/Minute aus dem deutschen Festnetz, höchstens 42 Cent/Minute aus Mobilnetzen).



22



Mühlstraße → Hauptbahnhof



Stadtwerke Tübingen GmbH, Eisenhutstraße 6, 72072 Tübingen, Tel. 07071/157-157, E-Mail: tuebus@swtue.de

Gültig ab 22.12.2018

Uhr	Montag - Freitag	Samstag	Sonn-/Feiertag	Uhr
5	31	31 ^{R9} 58 ^{R9}	31 ^{R9} 58 ^{R9}	5
6	05 28 58			6
7	28 58	20 ^{R9} 57	20 ^{R9}	7
8	28 58	27 57	20 ^{R9} 57	8
9	28 58	27 57	27 57	9
10	28 58	27 57	27 57	10
11	28 58	27 57	27 57	11
12	28 58	27 57	27 57	12
13	28 58	27 57	27 57	13
14	28 58	27 57	27 57	14
15	28 58	27 57	27 57	15
16	28 58	27 57	27 57	16
17	28 58	27 57	27 57	17
18	28 58	27 ^{A18} 57 ^{A18}	27 57	18
19	28 58	27 ^{A18} 57 ^{A18}	27 57	19
20	28 57	27 ^{A18} 56 ^{A18}	27 57	20
21	27 57	26 ^{A26} 56 ^{A26}	27 57	21
22	27 57	26 ^{A26} 56 ^{A26}	27 57	22
23	27 57	26 ^{A26} 56 ^{A26}	27 57	23

A18 nicht 24.12.

A26 nicht 24. und 31.12.

R9 Anmeldefahrt, Anmeldung mind. 30 Min. vor Abfahrt, Tel. 07071 / 34 00 0

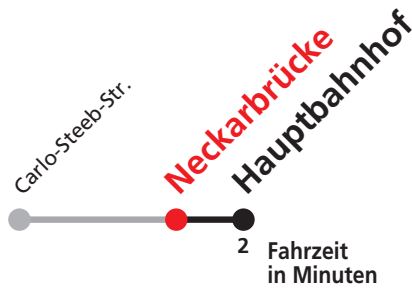
Sie können sich diesen Aushangfahrplan auch unter www.naldo.de -> Fahrplan in der "Elektronische Fahrplanauskunft EFA" selbst ausdrucken.
 Fahrplanauskunft Baden-Württemberg: Tel: 01805-779966
 (rund um die Uhr für nur 14 Cent/Minute aus dem deutschen Festnetz, höchstens 42 Cent/Minute aus Mobilnetzen).



22



Neckarbrücke → Hauptbahnhof



Stadtwerke Tübingen GmbH, Eisenhutstraße 6, 72072 Tübingen, Tel. 07071/157-157, E-Mail: tuebus@swtue.de

Gültig ab 22.12.2018

Uhr	Montag - Freitag	Samstag	Sonn-/Feiertag	Uhr
5	32	32 ^{R9} 59 ^{R9}	32 ^{R9} 59 ^{R9}	5
6	06 29 59			6
7	29 59	21 ^{R9} 58	21 ^{R9}	7
8	29 59	28 58	21 ^{R9} 58	8
9	29 59	28 58	28 58	9
10	29 59	28 58	28 58	10
11	29 59	28 58	28 58	11
12	29 59	28 58	28 58	12
13	29 59	28 58	28 58	13
14	29 59	28 58	28 58	14
15	29 59	28 58	28 58	15
16	29 59	28 58	28 58	16
17	29 59	28 58	28 58	17
18	29 59	28 ^{A18} 58 ^{A18}	28 58	18
19	29 59	28 ^{A18} 58 ^{A18}	28 58	19
20	29 58	28 ^{A18} 57 ^{A18}	28 58	20
21	28 58	27 ^{A26} 57 ^{A26}	28 58	21
22	28 58	27 ^{A26} 57 ^{A26}	28 58	22
23	28 58	27 ^{A26} 57 ^{A26}	28 58	23

A18 nicht 24.12.

A26 nicht 24. und 31.12.

R9 Anmeldefahrt, Anmeldung mind. 30 Min. vor Abfahrt, Tel. 07071 / 34 00 0

Sie können sich diesen Aushangfahrplan auch unter www.naldo.de -> Fahrplan in der "Elektronische Fahrplanauskunft EFA" selbst ausdrucken.
 Fahrplanauskunft Baden-Württemberg: Tel: 01805-779966
 (rund um die Uhr für nur 14 Cent/Minute aus dem deutschen Festnetz, höchstens 42 Cent/Minute aus Mobilnetzen).