



2



WHO Ulmenweg → Sand Drosselweg →

Pauline-Krone-Heim → Hölderlinstr. → Mühlbachäcker



Stadtwerke Tübingen GmbH, Eisenhutstraße 6, 72072 Tübingen, Tel. 07071/157-157, E-Mail: tuebus@swtue.de

Gültig ab 09.12.2018

Uhr	Mo - Fr (Normal)	Mo - Fr (Ferien)	Samstag	Sonn-/Feiertag	Uhr
5	42 ^A				5
6	03 18 ^A 33 48 ^A	03 33	25 ^A _{R9}	25 ^A _{R9}	6
7	03 18 ^A 33 48 ^A	03 33	23 ^A	24 ^A	7
8	03 18 ^A 33 48 ^A	03 33	23 ^A 53 ^A	24 ^A	8
9	03 18 ^A 33 48 ^A	03 33	23 ^A 53 ^A	24 ^A	9
10	03 18 ^A 33 48 ^A	03 33	23 ^A 53 ^A	24 ^A	10
11	03 18 ^A 33 48 ^A	03 33	23 ^A 53 ^A	24 ^A	11
12	03 18 ^A 33 48 ^A	03 33	23 ^A 53 ^A	24 ^A	12
13	03 18 ^A 33 48 ^A	03 33	23 ^A 53 ^A	24 ^A 54 ^A	13
14	03 18 ^A 33 48 ^A	03 33	23 ^A 53 ^A	24 ^A 54 ^A	14
15	03 18 ^A 33 48 ^A	03 33	23 ^A 53 ^A	24 ^A 54 ^A	15
16	03 18 ^A 33 48 ^A	03 33	23 ^A 53 ^A	24 ^A 54 ^A	16
17	03 18 ^A 33 48 ^A	03 33	23 ^A 53 ^A	24 ^A 54 ^A	17
18	03 18 ^A 33 48 ^A	03 33	23 ^A _{A18} 54 ^A _{A18}	23 ^A 54 ^A	18
19	03 18 ^A 33 48 ^A	03 33	24 ^A _{A18} 54 ^A _{A18}	24 ^A 54 ^A	19
20	03 24 ^A 54 ^A	03 24 ^A 54 ^A	24 ^A _{A18} 54 ^A _{A18}	24 ^A 54 ^A	20
21	24 ^A 54 ^A	24 ^A 54 ^A	24 ^A _{A26} 54 ^A _{A26}	24 ^A 54 ^A	21
22	24 ^A 54 ^A	24 ^A 54 ^A	24 ^A _{A26} 54 ^A _{A26}	24 ^A 54 ^A	22
23	24 ^A	24 ^A	24 ^A _{A26}	24 ^A	23
0	24 ^A	24 ^A	24 ^A _{A26}	24 ^A	0

A bis Hauptbahnhof A18 nicht 24.12. A26 nicht 24. und 31.12. R9 Anmeldefahrt, Anmeldung mind. 30 Min. vor Abfahrt, Tel. 07071 / 34 00 0

Ferienfahrplan gültig in den Ferien vom 27.12.18 bis 04.01.19 und vom 29.07.19 bis 06.09.19.

Sie können sich diesen Aushangfahrplan auch unter www.naldo.de -> Fahrplan in der "Elektronische Fahrplanauskunft EFA" selbst ausdrucken.
 Fahrplanauskunft Baden-Württemberg: Tel: 01805-779966
 (rund um die Uhr für nur 14 Cent/Minute aus dem deutschen Festnetz, höchstens 42 Cent/Minute aus Mobilnetzen).



2



WHO Pappelweg → Sand Drosselweg →
Pauline-Krone-Heim → Hölderlinstr. → Mühlbachäcker



Stadtwerke Tübingen GmbH, Eisenhutstraße 6, 72072 Tübingen, Tel. 07071/157-157, E-Mail: tuebus@swtue.de

Gültig ab 09.12.2018

Uhr	Mo - Fr (Normal)	Mo - Fr (Ferien)	Samstag	Sonn-/Feiertag	Uhr
5	42 ^A				5
6	03 18 ^A 33 48 ^A	03 33	25 ^A _{R9}	25 ^A _{R9}	6
7	03 18 ^A 33 48 ^A	03 33	24 ^A	24 ^A	7
8	03 18 ^A 33 48 ^A	03 33	24 ^A 54 ^A	24 ^A	8
9	03 18 ^A 33 48 ^A	03 33	24 ^A 54 ^A	24 ^A	9
10	03 18 ^A 33 48 ^A	03 33	24 ^A 54 ^A	24 ^A	10
11	03 18 ^A 33 48 ^A	03 33	24 ^A 54 ^A	24 ^A	11
12	03 18 ^A 33 48 ^A	03 33	24 ^A 54 ^A	24 ^A	12
13	03 18 ^A 33 48 ^A	03 33	24 ^A 54 ^A	24 ^A 54 ^A	13
14	03 18 ^A 33 48 ^A	03 33	24 ^A 54 ^A	24 ^A 54 ^A	14
15	03 18 ^A 33 48 ^A	03 33	24 ^A 54 ^A	24 ^A 54 ^A	15
16	03 18 ^A 33 48 ^A	03 33	24 ^A 54 ^A	24 ^A 54 ^A	16
17	03 18 ^A 33 48 ^A	03 33	24 ^A 54 ^A	24 ^A 54 ^A	17
18	03 18 ^A 33 48 ^A	03 33	24 ^A _{A18} 55 ^A _{A18}	24 ^A 54 ^A	18
19	03 18 ^A 33 48 ^A	03 33	25 ^A _{A18} 55 ^A _{A18}	24 ^A 54 ^A	19
20	03 24 ^A 54 ^A	03 24 ^A 54 ^A	25 ^A _{A18} 55 ^A _{A18}	24 ^A 54 ^A	20
21	24 ^A 54 ^A	24 ^A 54 ^A	25 ^A _{A26} 55 ^A _{A26}	24 ^A 54 ^A	21
22	24 ^A 54 ^A	24 ^A 54 ^A	25 ^A _{A26} 55 ^A _{A26}	24 ^A 54 ^A	22
23	24 ^A	24 ^A	25 ^A _{A26}	24 ^A	23
0	24 ^A	24 ^A	25 ^A _{A26}	24 ^A	0

A bis Hauptbahnhof A18 nicht 24.12. A26 nicht 24. und 31.12. R9 Anmeldefahrt, Anmeldung mind. 30 Min. vor Abfahrt, Tel. 07071 / 34 00 0

Ferienfahrplan gültig in den Ferien vom 27.12.18 bis 04.01.19 und vom 29.07.19 bis 06.09.19.

Sie können sich diesen Aushangfahrplan auch unter www.naldo.de -> Fahrplan in der "Elektronische Fahrplanauskunft EFA" selbst ausdrucken.
Fahrplanauskunft Baden-Württemberg: Tel: 01805-779966
(rund um die Uhr für nur 14 Cent/Minute aus dem deutschen Festnetz, höchstens 42 Cent/Minute aus Mobilnetzen).



2



WHO Erlenweg → Sand Drosselweg →

Pauline-Krone-Heim → Hölderlinstr. → Mühlbachäcker



Stadtwerke Tübingen GmbH, Eisenhutstraße 6, 72072 Tübingen, Tel. 07071/157-157, E-Mail: tuebus@swtue.de

Gültig ab 09.12.2018

Uhr	Mo - Fr (Normal)	Mo - Fr (Ferien)	Samstag	Sonn-/Feiertag	Uhr
5	43 ^A				5
6	04 19 ^A 34 49 ^A	04 34	26 ^A _{R9}	26 ^A _{R9}	6
7	04 19 ^A 34 49 ^A	04 34	25 ^A	25 ^A	7
8	04 19 ^A 34 49 ^A	04 34	25 ^A 55 ^A	25 ^A	8
9	04 19 ^A 34 49 ^A	04 34	25 ^A 55 ^A	25 ^A	9
10	04 19 ^A 34 49 ^A	04 34	25 ^A 55 ^A	25 ^A	10
11	04 19 ^A 34 49 ^A	04 34	25 ^A 55 ^A	25 ^A	11
12	04 19 ^A 34 49 ^A	04 34	25 ^A 55 ^A	25 ^A	12
13	04 19 ^A 34 49 ^A	04 34	25 ^A 55 ^A	25 ^A 55 ^A	13
14	04 19 ^A 34 49 ^A	04 34	25 ^A 55 ^A	25 ^A 55 ^A	14
15	04 19 ^A 34 49 ^A	04 34	25 ^A 55 ^A	25 ^A 55 ^A	15
16	04 19 ^A 34 49 ^A	04 34	25 ^A 55 ^A	25 ^A 55 ^A	16
17	04 19 ^A 34 49 ^A	04 34	25 ^A 55 ^A	25 ^A 55 ^A	17
18	04 19 ^A 34 49 ^A	04 34	25 ^A _{A18} 56 ^A _{A18}	25 ^A 55 ^A	18
19	04 19 ^A 34 49 ^A	04 34	26 ^A _{A18} 56 ^A _{A18}	25 ^A 55 ^A	19
20	04 25 ^A 55 ^A	04 25 ^A 55 ^A	26 ^A _{A18} 56 ^A _{A18}	25 ^A 55 ^A	20
21	25 ^A 55 ^A	25 ^A 55 ^A	26 ^A _{A26} 56 ^A _{A26}	25 ^A 55 ^A	21
22	25 ^A 55 ^A	25 ^A 55 ^A	26 ^A _{A26} 56 ^A _{A26}	25 ^A 55 ^A	22
23	25 ^A	25 ^A	26 ^A _{A26}	25 ^A	23
0	25 ^A	25 ^A	26 ^A _{A26}	25 ^A	0

A bis Hauptbahnhof A18 nicht 24.12. A26 nicht 24. und 31.12. R9 Anmeldefahrt, Anmeldung mind. 30 Min. vor Abfahrt, Tel. 07071 / 34 00 0

Ferienfahrplan gültig in den Ferien vom 27.12.18 bis 04.01.19 und vom 29.07.19 bis 06.09.19.

Sie können sich diesen Aushangfahrplan auch unter www.naldo.de -> Fahrplan in der "Elektronische Fahrplanauskunft EFA" selbst ausdrucken.
 Fahrplanauskunft Baden-Württemberg: Tel: 01805-779966
 (rund um die Uhr für nur 14 Cent/Minute aus dem deutschen Festnetz, höchstens 42 Cent/Minute aus Mobilnetzen).



2



WHO Ahornweg → Sand Drosselweg →

Pauline-Krone-Heim → Hölderlinstr. → Mühlbachäcker



Stadtwerke Tübingen GmbH, Eisenhutstraße 6, 72072 Tübingen, Tel. 07071/157-157, E-Mail: tuebus@swtue.de

Gültig ab 09.12.2018

Uhr	Mo - Fr (Normal)	Mo - Fr (Ferien)	Samstag	Sonn-/Feiertag	Uhr
5	45 ^A				5
6	06 21 ^A 36 51 ^A	06 36	27 ^A _{R9}	27 ^A _{R9}	6
7	06 21 ^A 36 51 ^A	06 36	26 ^A	27 ^A	7
8	06 21 ^A 36 51 ^A	06 36	26 ^A 56 ^A	27 ^A	8
9	06 21 ^A 36 51 ^A	06 36	26 ^A 56 ^A	27 ^A	9
10	06 21 ^A 36 51 ^A	06 36	26 ^A 56 ^A	27 ^A	10
11	06 21 ^A 36 51 ^A	06 36	26 ^A 56 ^A	27 ^A	11
12	06 21 ^A 36 51 ^A	06 36	26 ^A 56 ^A	27 ^A	12
13	06 21 ^A 36 51 ^A	06 36	26 ^A 56 ^A	27 ^A 57 ^A	13
14	06 21 ^A 36 51 ^A	06 36	26 ^A 56 ^A	27 ^A 57 ^A	14
15	06 21 ^A 36 51 ^A	06 36	26 ^A 56 ^A	27 ^A 57 ^A	15
16	06 21 ^A 36 51 ^A	06 36	26 ^A 56 ^A	27 ^A 57 ^A	16
17	06 21 ^A 36 51 ^A	06 36	26 ^A 56 ^A	27 ^A 57 ^A	17
18	06 21 ^A 36 51 ^A	06 36	26 ^A _{A18} 57 ^A _{A18}	26 ^A 57 ^A	18
19	06 21 ^A 36 51 ^A	06 36	27 ^A _{A18} 57 ^A _{A18}	27 ^A 57 ^A	19
20	06 27 ^A 57 ^A	06 27 ^A 57 ^A	27 ^A _{A18} 57 ^A _{A18}	27 ^A 57 ^A	20
21	27 ^A 57 ^A	27 ^A 57 ^A	27 ^A _{A26} 57 ^A _{A26}	27 ^A 57 ^A	21
22	27 ^A 57 ^A	27 ^A 57 ^A	27 ^A _{A26} 57 ^A _{A26}	27 ^A 57 ^A	22
23	27 ^A	27 ^A	27 ^A _{A26}	27 ^A	23
0	27 ^A	27 ^A	27 ^A _{A26}	27 ^A	0

A bis Hauptbahnhof A18 nicht 24.12. A26 nicht 24. und 31.12. R9 Anmeldefahrt, Anmeldung mind. 30 Min. vor Abfahrt, Tel. 07071 / 34 00 0

Ferienfahrplan gültig in den Ferien vom 27.12.18 bis 04.01.19 und vom 29.07.19 bis 06.09.19.

Sie können sich diesen Aushangfahrplan auch unter www.naldo.de -> Fahrplan in der "Elektronische Fahrplanauskunft EFA" selbst ausdrucken.
 Fahrplanauskunft Baden-Württemberg: Tel: 01805-779966
 (rund um die Uhr für nur 14 Cent/Minute aus dem deutschen Festnetz, höchstens 42 Cent/Minute aus Mobilnetzen).



2



Falkenweg → Sand Drosselweg → Pauline-Krone-Heim →
Hölderlinstr. → Mühlbachäcker



Stadtwerke Tübingen GmbH, Eisenhutstraße 6, 72072 Tübingen, Tel. 07071/157-157, E-Mail: tuebus@swtue.de

Gültig ab 09.12.2018

Uhr	Mo - Fr (Normal)	Mo - Fr (Ferien)	Samstag	Sonn-/Feiertag	Uhr
5	46 ^A	46 ^A _{R9}	46 ^A _{R9}	46 ^A _{R9}	5
6	07 22 ^A 37 52 ^A	07 37	28 ^A _{R9}	28 ^A _{R9}	6
7	07 22 ^A 37 52 ^A	07 37	27 ^A	28 ^A	7
8	07 22 ^A 37 52 ^A	07 37	27 ^A 57 ^A	28 ^A	8
9	07 22 ^A 37 52 ^A	07 37	27 ^A 57 ^A	28 ^A	9
10	07 22 ^A 37 52 ^A	07 37	27 ^A 57 ^A	28 ^A	10
11	07 22 ^A 37 52 ^A	07 37	27 ^A 57 ^A	28 ^A	11
12	07 22 ^A 37 52 ^A	07 37	27 ^A 57 ^A	28 ^A	12
13	07 22 ^A 37 52 ^A	07 37	27 ^A 57 ^A	28 ^A 58 ^A	13
14	07 22 ^A 37 52 ^A	07 37	27 ^A 57 ^A	28 ^A 58 ^A	14
15	07 22 ^A 37 52 ^A	07 37	27 ^A 57 ^A	28 ^A 58 ^A	15
16	07 22 ^A 37 52 ^A	07 37	27 ^A 57 ^A	28 ^A 58 ^A	16
17	07 22 ^A 37 52 ^A	07 37	27 ^A 57 ^A	28 ^A 58 ^A	17
18	07 22 ^A 37 52 ^A	07 37	27 ^A _{A18} 58 ^A _{A18}	28 ^A 58 ^A	18
19	07 22 ^A 37 52 ^A	07 37	28 ^A _{A18} 58 ^A _{A18}	28 ^A 58 ^A	19
20	07 28 ^A 58 ^A	07 28 ^A 58 ^A	28 ^A _{A18} 58 ^A _{A18}	28 ^A 58 ^A	20
21	28 ^A 58 ^A	28 ^A 58 ^A	28 ^A _{A26} 58 ^A _{A26}	28 ^A 58 ^A	21
22	28 ^A 58 ^A	28 ^A 58 ^A	28 ^A _{A26} 58 ^A _{A26}	28 ^A 58 ^A	22
23	28 ^A	28 ^A	28 ^A _{A26}	28 ^A	23
0	28 ^A	28 ^A	28 ^A _{A26}	28 ^A	0

A bis Hauptbahnhof A18 nicht 24.12. A26 nicht 24. und 31.12. R9 Anmeldefahrt, Anmeldung mind. 30 Min. vor Abfahrt, Tel. 07071 / 34 00 0
Ferienfahrplan gültig in den Ferien vom 27.12.18 bis 04.01.19 und vom 29.07.19 bis 06.09.19.

Sie können sich diesen Aushangfahrplan auch unter www.naldo.de -> Fahrplan in der "Elektronische Fahrplanauskunft EFA" selbst ausdrucken.
 Fahrplanauskunft Baden-Württemberg: Tel: 01805-779966
 (rund um die Uhr für nur 14 Cent/Minute aus dem deutschen Festnetz, höchstens 42 Cent/Minute aus Mobilnetzen).



2



Sand Drosselweg → Pauline-Krone-Heim → Hölderlinstr. → Mühlbachäcker



Stadtwerke Tübingen GmbH, Eisenhutstraße 6, 72072 Tübingen, Tel. 07071/157-157, E-Mail: tuebus@swtue.de

Gültig ab 09.12.2018

Uhr	Mo - Fr (Normal)	Mo - Fr (Ferien)	Samstag	Sonn-/Feiertag	Uhr
5	48 ^A	47 ^A _{R9}	47 ^A _{R9}	47 ^A _{R9}	5
6	09 24 ^A 39 54 ^A	09 39	29 ^A _{R9}	29 ^A _{R9}	6
7	09 24 ^A 39 54 ^A	09 39	29 ^A	30 ^A	7
8	09 24 ^A 39 54 ^A	09 39	29 ^A 59 ^A	30 ^A	8
9	09 24 ^A 39 54 ^A	09 39	29 ^A 59 ^A	30 ^A	9
10	09 24 ^A 39 54 ^A	09 39	29 ^A 59 ^A	30 ^A	10
11	09 24 ^A 39 54 ^A	09 39	29 ^A 59 ^A	30 ^A	11
12	09 24 ^A 39 54 ^A	09 39	29 ^A 59 ^A	30 ^A	12
13	09 24 ^A 39 54 ^A	09 39	29 ^A 59 ^A	30 ^A	13
14	09 24 ^A 39 54 ^A	09 39	29 ^A 59 ^A	00 ^A 30 ^A	14
15	09 24 ^A 39 54 ^A	09 39	29 ^A 59 ^A	00 ^A 30 ^A	15
16	09 24 ^A 39 54 ^A	09 39	29 ^A 59 ^A	00 ^A 30 ^A	16
17	09 24 ^A 39 54 ^A	09 39	29 ^A 59 ^A	00 ^A 30 ^A	17
18	09 24 ^A 39 54 ^A	09 39	29 ^A _{A18}	00 ^A 30 ^A	18
19	09 24 ^A 39 54 ^A	09 39	00 ^A _{A18} 30 ^A _{A18}	00 ^A 30 ^A	19
20	09 30 ^A	09 30 ^A	00 ^A _{A18} 30 ^A _{A18}	00 ^A 30 ^A	20
21	00 ^A 30 ^A	00 ^A 30 ^A	00 ^A _{A18} 30 ^A _{A26}	00 ^A 30 ^A	21
22	00 ^A 30 ^A	00 ^A 30 ^A	00 ^A _{A26} 30 ^A _{A26}	00 ^A 30 ^A	22
23	00 ^A 30 ^A	00 ^A 30 ^A	00 ^A _{A26} 30 ^A _{A26}	00 ^A 30 ^A	23
0	30 ^A	30 ^A	30 ^A _{A26}	30 ^A	0

A bis Hauptbahnhof A18 nicht 24.12. A26 nicht 24. und 31.12. R9 Anmeldefahrt, Anmeldung mind. 30 Min. vor Abfahrt, Tel. 07071 / 34 00 0

Ferienfahrplan gültig in den Ferien vom 27.12.18 bis 04.01.19 und vom 29.07.19 bis 06.09.19.

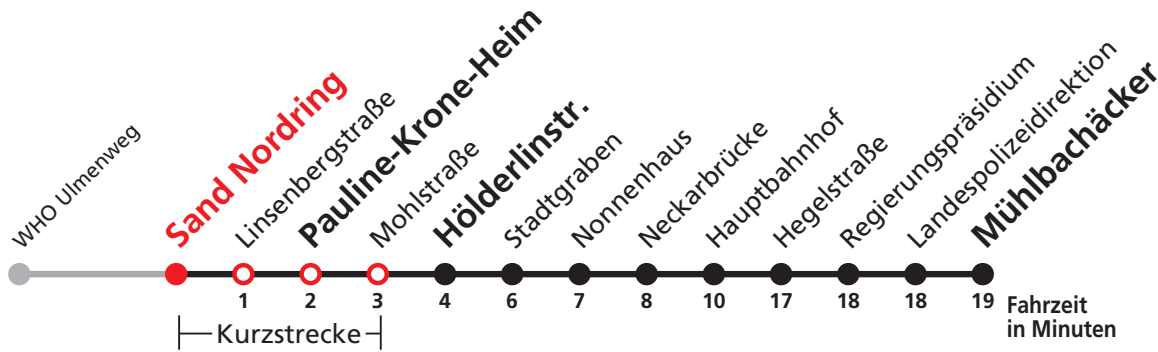
Sie können sich diesen Aushangfahrplan auch unter www.naldo.de -> Fahrplan in der "Elektronische Fahrplanauskunft EFA" selbst ausdrucken.
 Fahrplanauskunft Baden-Württemberg: Tel: 01805-779966
 (rund um die Uhr für nur 14 Cent/Minute aus dem deutschen Festnetz, höchstens 42 Cent/Minute aus Mobilnetzen).



2



Sand Nordring → Pauline-Krone-Heim → Hölderlinstr. → Mühlbachäcker



Stadtwerke Tübingen GmbH, Eisenhutstraße 6, 72072 Tübingen, Tel. 07071/157-157, E-Mail: tuebus@swtue.de

Gültig ab 09.12.2018

Uhr	Mo - Fr (Normal)				Mo - Fr (Ferien)		Samstag		Sonn-/Feiertag		Uhr
5	49 ^A				48 ^A _{R9}		48 ^A _{R9}		48 ^A _{R9}		5
6	10	25 ^A	40	55 ^A	10	40	30 ^A _{R9}		30 ^A _{R9}		6
7	10	25 ^A	40	55 ^A	10	40	30 ^A		31 ^A		7
8	10	25 ^A	40	55 ^A	10	40	30 ^A		31 ^A		8
9	10	25 ^A	40	55 ^A	10	40	00 ^A	30 ^A	31 ^A		9
10	10	25 ^A	40	55 ^A	10	40	00 ^A	30 ^A	31 ^A		10
11	10	25 ^A	40	55 ^A	10	40	00 ^A	30 ^A	31 ^A		11
12	10	25 ^A	40	55 ^A	10	40	00 ^A	30 ^A	31 ^A		12
13	10	25 ^A	40	55 ^A	10	40	00 ^A	30 ^A	31 ^A		13
14	10	25 ^A	40	55 ^A	10	40	00 ^A	30 ^A	01 ^A	31 ^A	14
15	10	25 ^A	40	55 ^A	10	40	00 ^A	30 ^A	01 ^A	31 ^A	15
16	10	25 ^A	40	55 ^A	10	40	00 ^A	30 ^A	01 ^A	31 ^A	16
17	10	25 ^A	40	55 ^A	10	40	00 ^A	30 ^A	01 ^A	31 ^A	17
18	10	25 ^A	40	55 ^A	10	40	00 ^A	30 ^A _{A18}	01 ^A	31 ^A	18
19	10	25 ^A	40	55 ^A	10	40	01 ^A _{A18}	31 ^A _{A18}	01 ^A	31 ^A	19
20	10	31 ^A			10	31 ^A	01 ^A _{A18}	31 ^A _{A18}	01 ^A	31 ^A	20
21	01 ^A	31 ^A			01 ^A	31 ^A	01 ^A _{A18}	31 ^A _{A26}	01 ^A	31 ^A	21
22	01 ^A	31 ^A			01 ^A	31 ^A	01 ^A _{A26}	31 ^A _{A26}	01 ^A	31 ^A	22
23	01 ^A	31 ^A			01 ^A	31 ^A	01 ^A _{A26}	31 ^A _{A26}	01 ^A	31 ^A	23
0	31 ^A				31 ^A		31 ^A _{A26}		31 ^A		0

A bis Hauptbahnhof A18 nicht 24.12. A26 nicht 24. und 31.12. R9 Anmeldefahrt, Anmeldung mind. 30 Min. vor Abfahrt, Tel. 07071 / 34 00 0
Ferienfahrplan gültig in den Ferien vom 27.12.18 bis 04.01.19 und vom 29.07.19 bis 06.09.19.

Sie können sich diesen Aushangfahrplan auch unter www.naldo.de -> Fahrplan in der "Elektronische Fahrplanauskunft EFA" selbst ausdrucken.
 Fahrplanauskunft Baden-Württemberg: Tel: 01805-779966
 (rund um die Uhr für nur 14 Cent/Minute aus dem deutschen Festnetz, höchstens 42 Cent/Minute aus Mobilnetzen).



2



Linsenbergstraße → Pauline-Krone-Heim → Hölderlinstr. → Mühlbachäcker



Stadtwerke Tübingen GmbH, Eisenhutstraße 6, 72072 Tübingen, Tel. 07071/157-157, E-Mail: tuebus@swtue.de

Gültig ab 09.12.2018

Uhr	Mo - Fr (Normal)	Mo - Fr (Ferien)	Samstag	Sonn-/Feiertag	Uhr
5	50 ^A	50 ^A _{R9}	50 ^A _{R9}	50 ^A _{R9}	5
6	11 26 ^A 41 56 ^A	11 41	32 ^A _{R9}	32 ^A _{R9}	6
7	11 26 ^A 41 56 ^A	11 41	32 ^A	32 ^A	7
8	11 26 ^A 41 56 ^A	11 41	32 ^A	32 ^A	8
9	11 26 ^A 41 56 ^A	11 41	02 ^A 32 ^A	32 ^A	9
10	11 26 ^A 41 56 ^A	11 41	02 ^A 32 ^A	32 ^A	10
11	11 26 ^A 41 56 ^A	11 41	02 ^A 32 ^A	32 ^A	11
12	11 26 ^A 41 56 ^A	11 41	02 ^A 32 ^A	32 ^A	12
13	11 26 ^A 41 56 ^A	11 41	02 ^A 32 ^A	32 ^A	13
14	11 26 ^A 41 56 ^A	11 41	02 ^A 32 ^A	02 ^A 32 ^A	14
15	11 26 ^A 41 56 ^A	11 41	02 ^A 32 ^A	02 ^A 32 ^A	15
16	11 26 ^A 41 56 ^A	11 41	02 ^A 32 ^A	02 ^A 32 ^A	16
17	11 26 ^A 41 56 ^A	11 41	02 ^A 32 ^A	02 ^A 32 ^A	17
18	11 26 ^A 41 56 ^A	11 41	02 ^A 32 ^A _{A18}	02 ^A 32 ^A	18
19	11 26 ^A 41 56 ^A	11 41	03 ^A _{A18} 33 ^A _{A18}	02 ^A 32 ^A	19
20	11 32 ^A	11 32 ^A	03 ^A _{A18} 33 ^A _{A18}	02 ^A 32 ^A	20
21	02 ^A 32 ^A	02 ^A 32 ^A	03 ^A _{A18} 33 ^A _{A26}	02 ^A 32 ^A	21
22	02 ^A 32 ^A	02 ^A 32 ^A	03 ^A _{A26} 33 ^A _{A26}	02 ^A 32 ^A	22
23	02 ^A 32 ^A	02 ^A 32 ^A	03 ^A _{A26} 33 ^A _{A26}	02 ^A 32 ^A	23
0	32 ^A	32 ^A	33 ^A _{A26}	32 ^A	0

A bis Hauptbahnhof A18 nicht 24.12. A26 nicht 24. und 31.12. R9 Anmeldefahrt, Anmeldung mind. 30 Min. vor Abfahrt, Tel. 07071 / 34 00 0

Ferienfahrplan gültig in den Ferien vom 27.12.18 bis 04.01.19 und vom 29.07.19 bis 06.09.19.

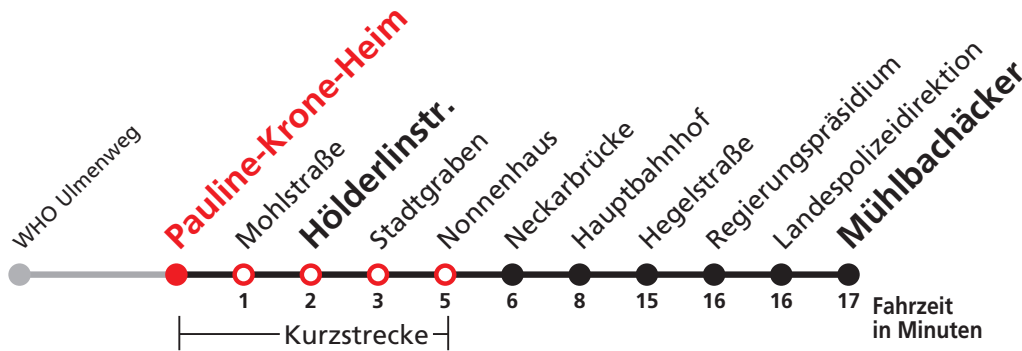
Sie können sich diesen Aushangfahrplan auch unter www.naldo.de -> Fahrplan in der "Elektronische Fahrplanauskunft EFA" selbst ausdrucken.
 Fahrplanauskunft Baden-Württemberg: Tel: 01805-779966
 (rund um die Uhr für nur 14 Cent/Minute aus dem deutschen Festnetz, höchstens 42 Cent/Minute aus Mobilnetzen).



2



Pauline-Krone-Heim → Hölderlinstr. → Mühlbachäcker



Stadtwerke Tübingen GmbH, Eisenhutstraße 6, 72072 Tübingen, Tel. 07071/157-157, E-Mail: tuebus@swtue.de

Gültig ab 09.12.2018

Uhr	Mo - Fr (Normal)	Mo - Fr (Ferien)	Samstag	Sonn-/Feiertag	Uhr
5	51 ^A	51 ^A _{R9}	51 ^A _{R9}	51 ^A _{R9}	5
6	12 27 ^A 42 57 ^A	12 42	33 ^A _{R9}	33 ^A _{R9}	6
7	12 27 ^A 42 57 ^A	12 42	33 ^A	33 ^A	7
8	12 27 ^A 42 57 ^A	12 42	33 ^A	33 ^A	8
9	12 27 ^A 42 57 ^A	12 42	03 ^A 33 ^A	33 ^A	9
10	12 27 ^A 42 57 ^A	12 42	03 ^A 33 ^A	33 ^A	10
11	12 27 ^A 42 57 ^A	12 42	03 ^A 33 ^A	33 ^A	11
12	12 27 ^A 42 57 ^A	12 42	03 ^A 33 ^A	33 ^A	12
13	12 27 ^A 42 57 ^A	12 42	03 ^A 33 ^A	33 ^A	13
14	12 27 ^A 42 57 ^A	12 42	03 ^A 33 ^A	03 ^A 33 ^A	14
15	12 27 ^A 42 57 ^A	12 42	03 ^A 33 ^A	03 ^A 33 ^A	15
16	12 27 ^A 42 57 ^A	12 42	03 ^A 33 ^A	03 ^A 33 ^A	16
17	12 27 ^A 42 57 ^A	12 42	03 ^A 33 ^A	03 ^A 33 ^A	17
18	12 27 ^A 42 57 ^A	12 42	03 ^A 33 ^A _{A18}	03 ^A 33 ^A	18
19	12 27 ^A 42 57 ^A	12 42	04 ^A _{A18} 34 ^A _{A18}	03 ^A 33 ^A	19
20	12 33 ^A	12 33 ^A	04 ^A _{A18} 34 ^A _{A18}	03 ^A 33 ^A	20
21	03 ^A 33 ^A	03 ^A 33 ^A	04 ^A _{A18} 34 ^A _{A26}	03 ^A 33 ^A	21
22	03 ^A 33 ^A	03 ^A 33 ^A	04 ^A _{A26} 34 ^A _{A26}	03 ^A 33 ^A	22
23	03 ^A 33 ^A	03 ^A 33 ^A	04 ^A _{A26} 34 ^A _{A26}	03 ^A 33 ^A	23
0	33 ^A	33 ^A	34 ^A _{A26}	33 ^A	0

A bis Hauptbahnhof A18 nicht 24.12. A26 nicht 24. und 31.12. R9 Anmeldefahrt, Anmeldung mind. 30 Min. vor Abfahrt, Tel. 07071 / 34 00 0

Ferienfahrplan gültig in den Ferien vom 27.12.18 bis 04.01.19 und vom 29.07.19 bis 06.09.19.

Sie können sich diesen Aushangfahrplan auch unter www.naldo.de -> Fahrplan in der "Elektronische Fahrplanauskunft EFA" selbst ausdrucken.
 Fahrplanauskunft Baden-Württemberg: Tel: 01805-779966
 (rund um die Uhr für nur 14 Cent/Minute aus dem deutschen Festnetz, höchstens 42 Cent/Minute aus Mobilnetzen).



2



Mohlstraße → Hölderlinstr. → Mühlbachäcker



Stadtwerke Tübingen GmbH, Eisenhutstraße 6, 72072 Tübingen, Tel. 07071/157-157, E-Mail: tuebus@swtue.de

Gültig ab 09.12.2018

Uhr	Mo - Fr (Normal)	Mo - Fr (Ferien)	Samstag	Sonn-/Feiertag	Uhr
5	52 ^A	52 ^A _{R9}	52 ^A _{R9}	52 ^A _{R9}	5
6	13 28 ^A 43 58 ^A	13 43	34 ^A _{R9}	34 ^A _{R9}	6
7	13 28 ^A 43 58 ^A	13 43	34 ^A	34 ^A	7
8	13 28 ^A 43 58 ^A	13 43	34 ^A	34 ^A	8
9	13 28 ^A 43 58 ^A	13 43	04 ^A 34 ^A	34 ^A	9
10	13 28 ^A 43 58 ^A	13 43	04 ^A 34 ^A	34 ^A	10
11	13 28 ^A 43 58 ^A	13 43	04 ^A 34 ^A	34 ^A	11
12	13 28 ^A 43 58 ^A	13 43	04 ^A 34 ^A	34 ^A	12
13	13 28 ^A 43 58 ^A	13 43	04 ^A 34 ^A	34 ^A	13
14	13 28 ^A 43 58 ^A	13 43	04 ^A 34 ^A	04 ^A 34 ^A	14
15	13 28 ^A 43 58 ^A	13 43	04 ^A 34 ^A	04 ^A 34 ^A	15
16	13 28 ^A 43 58 ^A	13 43	04 ^A 34 ^A	04 ^A 34 ^A	16
17	13 28 ^A 43 58 ^A	13 43	04 ^A 34 ^A	04 ^A 34 ^A	17
18	13 28 ^A 43 58 ^A	13 43	04 ^A 34 ^A _{A18}	04 ^A 34 ^A	18
19	13 28 ^A 43 58 ^A	13 43	05 ^A _{A18} 35 ^A _{A18}	04 ^A 34 ^A	19
20	13 34 ^A	13 34 ^A	05 ^A _{A18} 35 ^A _{A18}	04 ^A 34 ^A	20
21	04 ^A 34 ^A	04 ^A 34 ^A	05 ^A _{A18} 35 ^A _{A26}	04 ^A 34 ^A	21
22	04 ^A 34 ^A	04 ^A 34 ^A	05 ^A _{A26} 35 ^A _{A26}	04 ^A 34 ^A	22
23	04 ^A 34 ^A	04 ^A 34 ^A	05 ^A _{A26} 35 ^A _{A26}	04 ^A 34 ^A	23
0	34 ^A	34 ^A	35 ^A _{A26}	34 ^A	0

A bis Hauptbahnhof A18 nicht 24.12. A26 nicht 24. und 31.12. R9 Anmeldefahrt, Anmeldung mind. 30 Min. vor Abfahrt, Tel. 07071 / 34 00 0

Ferienfahrplan gültig in den Ferien vom 27.12.18 bis 04.01.19 und vom 29.07.19 bis 06.09.19.

Sie können sich diesen Aushangfahrplan auch unter www.naldo.de -> Fahrplan in der "Elektronische Fahrplanauskunft EFA" selbst ausdrucken.
 Fahrplanauskunft Baden-Württemberg: Tel: 01805-779966
 (rund um die Uhr für nur 14 Cent/Minute aus dem deutschen Festnetz, höchstens 42 Cent/Minute aus Mobilnetzen).



2



Hölderlinstr. → Mühlbachäcker



Stadtwerke Tübingen GmbH, Eisenhutstraße 6, 72072 Tübingen, Tel. 07071/157-157, E-Mail: tuebus@swtue.de

Gültig ab 09.12.2018

Uhr	Mo - Fr (Normal)	Mo - Fr (Ferien)	Samstag	Sonn-/Feiertag	Uhr
5	53 ^A	53 ^A _{R9}	53 ^A _{R9}	53 ^A _{R9}	5
6	14 29 ^A 44 59 ^A	14 44	35 ^A _{R9}	35 ^A _{R9}	6
7	14 29 ^A 44 59 ^A	14 44	35 ^A	35 ^A	7
8	14 29 ^A 44 59 ^A	14 44	35 ^A	35 ^A	8
9	14 29 ^A 44 59 ^A	14 44	05 ^A 35 ^A	35 ^A	9
10	14 29 ^A 44 59 ^A	14 44	05 ^A 35 ^A	35 ^A	10
11	14 29 ^A 44 59 ^A	14 44	05 ^A 35 ^A	35 ^A	11
12	14 29 ^A 44 59 ^A	14 44	05 ^A 35 ^A	35 ^A	12
13	14 29 ^A 44 59 ^A	14 44	05 ^A 35 ^A	35 ^A	13
14	14 29 ^A 44 59 ^A	14 44	05 ^A 35 ^A	05 ^A 35 ^A	14
15	14 29 ^A 44 59 ^A	14 44	05 ^A 35 ^A	05 ^A 35 ^A	15
16	14 29 ^A 44 59 ^A	14 44	05 ^A 35 ^A	05 ^A 35 ^A	16
17	14 29 ^A 44 59 ^A	14 44	05 ^A 35 ^A	05 ^A 35 ^A	17
18	14 29 ^A 44 59 ^A	14 44	05 ^A 35 ^A _{A18}	05 ^A 35 ^A	18
19	14 29 ^A 44 59 ^A	14 44	06 ^A _{A18} 36 ^A _{A18}	05 ^A 35 ^A	19
20	14 35 ^A	14 35 ^A	06 ^A _{A18} 36 ^A _{A18}	05 ^A 35 ^A	20
21	05 ^A 35 ^A	05 ^A 35 ^A	06 ^A _{A18} 36 ^A _{A26}	05 ^A 35 ^A	21
22	05 ^A 35 ^A	05 ^A 35 ^A	06 ^A _{A26} 36 ^A _{A26}	05 ^A 35 ^A	22
23	05 ^A 35 ^A	05 ^A 35 ^A	06 ^A _{A26} 36 ^A _{A26}	05 ^A 35 ^A	23
0	35 ^A	35 ^A	36 ^A _{A26}	35 ^A	0

A bis Hauptbahnhof A18 nicht 24.12. A26 nicht 24. und 31.12. R9 Anmeldefahrt, Anmeldung mind. 30 Min. vor Abfahrt, Tel. 07071 / 34 00 0

Ferienfahrplan gültig in den Ferien vom 27.12.18 bis 04.01.19 und vom 29.07.19 bis 06.09.19.

Sie können sich diesen Aushangfahrplan auch unter www.naldo.de -> Fahrplan in der "Elektronische Fahrplanauskunft EFA" selbst ausdrucken.
 Fahrplanauskunft Baden-Württemberg: Tel: 01805-779966
 (rund um die Uhr für nur 14 Cent/Minute aus dem deutschen Festnetz, höchstens 42 Cent/Minute aus Mobilnetzen).



2



Stadtgraben → Mühlbachäcker



Stadtwerke Tübingen GmbH, Eisenhutstraße 6, 72072 Tübingen, Tel. 07071/157-157, E-Mail: tuebus@swtue.de

Gültig ab 09.12.2018

Uhr	Mo - Fr (Normal)	Mo - Fr (Ferien)	Samstag	Sonn-/Feiertag	Uhr
5	54 ^A	55 ^A _{R9}	55 ^A _{R9}	55 ^A _{R9}	5
6	16 31 ^A 46	16 46	37 ^A _{R9}	37 ^A _{R9}	6
7	01 ^A 16 31 ^A 46	16 46	36 ^A	36 ^A	7
8	01 ^A 16 31 ^A 46	16 46	36 ^A	36 ^A	8
9	01 ^A 16 31 ^A 46	16 46	06 ^A 36 ^A	36 ^A	9
10	01 ^A 16 31 ^A 46	16 46	06 ^A 36 ^A	36 ^A	10
11	01 ^A 16 31 ^A 46	16 46	06 ^A 36 ^A	36 ^A	11
12	01 ^A 16 31 ^A 46	16 46	06 ^A 36 ^A	36 ^A	12
13	01 ^A 16 31 ^A 46	16 46	06 ^A 36 ^A	36 ^A	13
14	01 ^A 16 31 ^A 46	16 46	06 ^A 36 ^A	06 ^A 36 ^A	14
15	01 ^A 16 31 ^A 46	16 46	06 ^A 36 ^A	06 ^A 36 ^A	15
16	01 ^A 16 31 ^A 46	16 46	06 ^A 36 ^A	06 ^A 36 ^A	16
17	01 ^A 16 31 ^A 46	16 46	06 ^A 36 ^A	06 ^A 36 ^A	17
18	01 ^A 16 31 ^A 46	16 46	06 ^A 36 ^A _{A18}	06 ^A 36 ^A	18
19	01 ^A 16 31 ^A 46	16 46	07 ^A _{A18} 37 ^A _{A18}	06 ^A 36 ^A	19
20	01 ^A 16 36 ^A	16 36 ^A	07 ^A _{A18} 37 ^A _{A18}	06 ^A 36 ^A	20
21	06 ^A 36 ^A	06 ^A 36 ^A	07 ^A _{A18} 37 ^A _{A26}	06 ^A 36 ^A	21
22	06 ^A 36 ^A	06 ^A 36 ^A	07 ^A _{A26} 37 ^A _{A26}	06 ^A 36 ^A	22
23	06 ^A 36 ^A	06 ^A 36 ^A	07 ^A _{A26} 37 ^A _{A26}	06 ^A 36 ^A	23
0	36 ^A	36 ^A	37 ^A _{A26}	36 ^A	0

A bis Hauptbahnhof A18 nicht 24.12. A26 nicht 24. und 31.12. R9 Anmeldefahrt, Anmeldung mind. 30 Min. vor Abfahrt, Tel. 07071 / 34 00 0

Ferienfahrplan gültig in den Ferien vom 27.12.18 bis 04.01.19 und vom 29.07.19 bis 06.09.19.

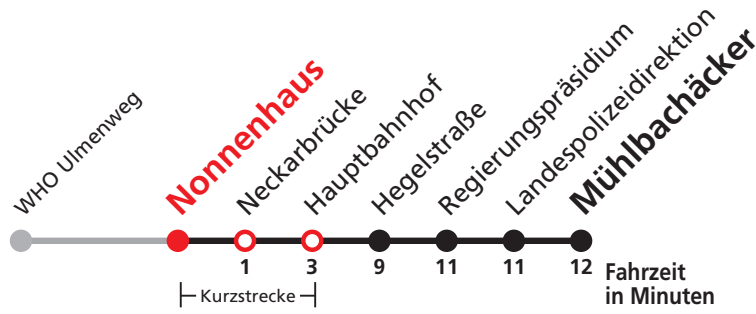
Sie können sich diesen Aushangfahrplan auch unter www.naldo.de -> Fahrplan in der "Elektronische Fahrplanauskunft EFA" selbst ausdrucken.
 Fahrplanauskunft Baden-Württemberg: Tel: 01805-779966
 (rund um die Uhr für nur 14 Cent/Minute aus dem deutschen Festnetz, höchstens 42 Cent/Minute aus Mobilnetzen).



2



Nonnenhaus → Mühlbachäcker



Stadtwerke Tübingen GmbH, Eisenhutstraße 6, 72072 Tübingen, Tel. 07071/157-157, E-Mail: tuebus@swtue.de

Gültig ab 09.12.2018

Uhr	Mo - Fr (Normal)				Mo - Fr (Ferien)		Samstag		Sonn-/Feiertag		Uhr
5	55 ^A				56 ^A _{R9}		56 ^A _{R9}		56 ^A _{R9}		5
6	17	32 ^A	47		17	47	38 ^A _{R9}		38 ^A _{R9}		6
7	02 ^A	17	32 ^A	47	17	47	38 ^A		37 ^A		7
8	02 ^A	17	32 ^A	47	17	47	38 ^A		37 ^A		8
9	02 ^A	17	32 ^A	47	17	47	08 ^A	38 ^A	37 ^A		9
10	02 ^A	17	32 ^A	47	17	47	08 ^A	38 ^A	37 ^A		10
11	02 ^A	17	32 ^A	47	17	47	08 ^A	38 ^A	37 ^A		11
12	02 ^A	17	32 ^A	47	17	47	08 ^A	38 ^A	37 ^A		12
13	02 ^A	17	32 ^A	47	17	47	08 ^A	38 ^A	37 ^A		13
14	02 ^A	17	32 ^A	47	17	47	08 ^A	38 ^A	07 ^A	37 ^A	14
15	02 ^A	17	32 ^A	47	17	47	08 ^A	38 ^A	07 ^A	37 ^A	15
16	02 ^A	17	32 ^A	47	17	47	08 ^A	38 ^A	07 ^A	37 ^A	16
17	02 ^A	17	32 ^A	47	17	47	08 ^A	38 ^A	07 ^A	37 ^A	17
18	02 ^A	17	32 ^A	47	17	47	08 ^A	38 ^A _{A18}	07 ^A	37 ^A	18
19	02 ^A	17	32 ^A	47	17	47	09 ^A _{A18}	39 ^A _{A18}	07 ^A	37 ^A	19
20	02 ^A	17	37 ^A		17	37 ^A	09 ^A _{A18}	39 ^A _{A18}	07 ^A	37 ^A	20
21	07 ^A	37 ^A			07 ^A	37 ^A	09 ^A _{A18}	39 ^A _{A26}	07 ^A	37 ^A	21
22	07 ^A	37 ^A			07 ^A	37 ^A	09 ^A _{A26}	39 ^A _{A26}	07 ^A	37 ^A	22
23	07 ^A	37 ^A			07 ^A	37 ^A	09 ^A _{A26}	39 ^A _{A26}	07 ^A	37 ^A	23
0	37 ^A				37 ^A		39 ^A _{A26}		37 ^A		0

A bis Hauptbahnhof A18 nicht 24.12. A26 nicht 24. und 31.12. R9 Anmeldefahrt, Anmeldung mind. 30 Min. vor Abfahrt, Tel. 07071 / 34 00 0

Ferienfahrplan gültig in den Ferien vom 27.12.18 bis 04.01.19 und vom 29.07.19 bis 06.09.19.

Sie können sich diesen Aushangfahrplan auch unter www.naldo.de -> Fahrplan in der "Elektronische Fahrplanauskunft EFA" selbst ausdrucken.
 Fahrplanauskunft Baden-Württemberg: Tel: 01805-779966
 (rund um die Uhr für nur 14 Cent/Minute aus dem deutschen Festnetz, höchstens 42 Cent/Minute aus Mobilnetzen).



2



Neckarbrücke → Mühlbachäcker



Stadtwerke Tübingen GmbH, Eisenhutstraße 6, 72072 Tübingen, Tel. 07071/157-157, E-Mail: tuebus@swtue.de

Gültig ab 09.12.2018

Uhr	Mo - Fr (Normal)				Mo - Fr (Ferien)		Samstag		Sonn-/Feiertag		Uhr
5	57 ^A				57 ^A _{R9}		57 ^A _{R9}		57 ^A _{R9}		5
6	18	33 ^A	48		18	48	39 ^A _{R9}		39 ^A _{R9}		6
7	03 ^A	18	33 ^A	48	18	48	38 ^A		39 ^A		7
8	03 ^A	18	33 ^A	48	18	48	38 ^A		39 ^A		8
9	03 ^A	18	33 ^A	48	18	48	08 ^A	38 ^A	39 ^A		9
10	03 ^A	18	33 ^A	48	18	48	08 ^A	38 ^A	39 ^A		10
11	03 ^A	18	33 ^A	48	18	48	08 ^A	38 ^A	39 ^A		11
12	03 ^A	18	33 ^A	48	18	48	08 ^A	38 ^A	39 ^A		12
13	03 ^A	18	33 ^A	48	18	48	08 ^A	38 ^A	39 ^A		13
14	03 ^A	18	33 ^A	48	18	48	08 ^A	38 ^A	09 ^A	39 ^A	14
15	03 ^A	18	33 ^A	48	18	48	08 ^A	38 ^A	09 ^A	39 ^A	15
16	03 ^A	18	33 ^A	48	18	48	08 ^A	38 ^A	09 ^A	39 ^A	16
17	03 ^A	18	33 ^A	48	18	48	08 ^A	38 ^A	09 ^A	39 ^A	17
18	03 ^A	18	33 ^A	48	18	48	08 ^A	38 ^A _{A18}	09 ^A	38 ^A	18
19	03 ^A	18	33 ^A	48	18	48	09 ^A _{A18}	39 ^A _{A18}	09 ^A	39 ^A	19
20	03 ^A	18	39 ^A		18	39 ^A	09 ^A _{A18}	39 ^A _{A18}	09 ^A	39 ^A	20
21	09 ^A	39 ^A			09 ^A	39 ^A	10 ^A _{A18}	39 ^A _{A26}	09 ^A	39 ^A	21
22	09 ^A	39 ^A			09 ^A	39 ^A	09 ^A _{A26}	40 ^A _{A26}	09 ^A	39 ^A	22
23	09 ^A	39 ^A			09 ^A	39 ^A	09 ^A _{A26}	39 ^A _{A26}	09 ^A	39 ^A	23
0	39 ^A				39 ^A		40 ^A _{A26}		39 ^A		0

A bis Hauptbahnhof A18 nicht 24.12. A26 nicht 24. und 31.12. R9 Anmeldefahrt, Anmeldung mind. 30 Min. vor Abfahrt, Tel. 07071 / 34 00 0

Ferienfahrplan gültig in den Ferien vom 27.12.18 bis 04.01.19 und vom 29.07.19 bis 06.09.19.

Sie können sich diesen Aushangfahrplan auch unter www.naldo.de -> Fahrplan in der "Elektronische Fahrplanauskunft EFA" selbst ausdrucken.
 Fahrplanauskunft Baden-Württemberg: Tel: 01805-779966
 (rund um die Uhr für nur 14 Cent/Minute aus dem deutschen Festnetz, höchstens 42 Cent/Minute aus Mobilnetzen).



2



Hauptbahnhof → Mühlbachäcker



Stadtwerke Tübingen GmbH, Eisenhutstraße 6, 72072 Tübingen, Tel. 07071/157-157, E-Mail: tuebus@swtue.de

Gültig ab 09.12.2018

Uhr	Mo - Fr (Normal)	Mo - Fr (Ferien)	Samstag	Sonn-/Feiertag	Uhr
6	24 54	24 54			6
7	24 54	24 54			7
8	24 54	24 54			8
9	24 54	24 54			9
10	24 54	24 54			10
11	24 54	24 54			11
12	24 54	24 54			12
13	24 54	24 54			13
14	24 54	24 54			14
15	24 54	24 54			15
16	24 54	24 54			16
17	24 54	24 54			17
18	24 54	24 54			18
19	24 54	24 54			19
20	24	24			20

Ferienfahrplan gültig in den Ferien vom 27.12.18 bis 04.01.19 und vom 29.07.19 bis 06.09.19.

Sie können sich diesen Aushangfahrplan auch unter www.naldo.de -> Fahrplan in der "Elektronische Fahrplanauskunft EFA" selbst ausdrucken.
 Fahrplanauskunft Baden-Württemberg: Tel: 01805-779966
 (rund um die Uhr für nur 14 Cent/Minute aus dem deutschen Festnetz, höchstens 42 Cent/Minute aus Mobilnetzen).



2



Hegelstraße → Mühlbachäcker



Stadtwerke Tübingen GmbH, Eisenhutstraße 6, 72072 Tübingen, Tel. 07071/157-157, E-Mail: tuebus@swtue.de

Gültig ab 09.12.2018

Uhr	Mo - Fr (Normal)	Mo - Fr (Ferien)	Samstag	Sonn-/Feiertag	Uhr
6	27 57	27 57			6
7	27 57	27 57			7
8	27 57	27 57			8
9	27 57	27 57			9
10	27 57	27 57			10
11	27 57	27 57			11
12	27 57	27 57			12
13	27 57	27 57			13
14	27 57	27 57			14
15	27 57	27 57			15
16	27 57	27 57			16
17	27 57	27 57			17
18	27 57	27 57			18
19	27 57	27 57			19
20	27	27			20

Ferienfahrplan gültig in den Ferien vom 27.12.18 bis 04.01.19 und vom 29.07.19 bis 06.09.19.

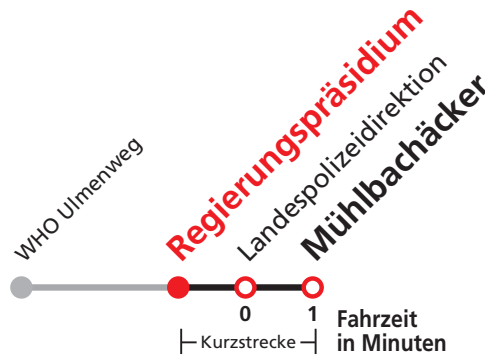
Sie können sich diesen Aushangfahrplan auch unter www.naldo.de -> Fahrplan in der "Elektronische Fahrplanauskunft EFA" selbst ausdrucken.
 Fahrplanauskunft Baden-Württemberg: Tel: 01805-779966
 (rund um die Uhr für nur 14 Cent/Minute aus dem deutschen Festnetz, höchstens 42 Cent/Minute aus Mobilnetzen).



2



Regierungspräsidium → Mühlbachäcker



Stadtwerke Tübingen GmbH, Eisenhutstraße 6, 72072 Tübingen, Tel. 07071/157-157, E-Mail: tuebus@swtue.de

Gültig ab 09.12.2018

Uhr	Mo - Fr (Normal)	Mo - Fr (Ferien)	Samstag	Sonn-/Feiertag	Uhr
6	28 58	28 58			6
7	28 58	28 58			7
8	28 58	28 58			8
9	28 58	28 58			9
10	28 58	28 58			10
11	28 58	28 58			11
12	28 58	28 58			12
13	28 58	28 58			13
14	28 58	28 58			14
15	28 58	28 58			15
16	28 58	28 58			16
17	28 58	28 58			17
18	28 58	28 58			18
19	28 58	28 58			19
20	28	28			20

Ferienfahrplan gültig in den Ferien vom 27.12.18 bis 04.01.19 und vom 29.07.19 bis 06.09.19.

Sie können sich diesen Aushangfahrplan auch unter www.naldo.de -> Fahrplan in der "Elektronische Fahrplanauskunft EFA" selbst ausdrucken.
 Fahrplanauskunft Baden-Württemberg: Tel: 01805-779966
 (rund um die Uhr für nur 14 Cent/Minute aus dem deutschen Festnetz, höchstens 42 Cent/Minute aus Mobilnetzen).



2



Landespolizeidirektion → Mühlbachäcker



Stadtwerke Tübingen GmbH, Eisenhutstraße 6, 72072 Tübingen, Tel. 07071/157-157, E-Mail: tuebus@swtue.de

Gültig ab 09.12.2018

Uhr	Mo - Fr (Normal)	Mo - Fr (Ferien)	Samstag	Sonn-/Feiertag	Uhr
6	28 58	28 58			6
7	28 58	28 58			7
8	28 58	28 58			8
9	28 58	28 58			9
10	28 58	28 58			10
11	28 58	28 58			11
12	28 58	28 58			12
13	28 58	28 58			13
14	28 58	28 58			14
15	28 58	28 58			15
16	28 58	28 58			16
17	28 58	28 58			17
18	28 58	28 58			18
19	28 58	28 58			19
20	28	28			20

Ferienfahrplan gültig in den Ferien vom 27.12.18 bis 04.01.19 und vom 29.07.19 bis 06.09.19.

Sie können sich diesen Aushangfahrplan auch unter www.naldo.de -> Fahrplan in der "Elektronische Fahrplanauskunft EFA" selbst ausdrucken.
 Fahrplanauskunft Baden-Württemberg: Tel: 01805-779966
 (rund um die Uhr für nur 14 Cent/Minute aus dem deutschen Festnetz, höchstens 42 Cent/Minute aus Mobilnetzen).



2



Mühlbacher → Uni/Neue Aula →
Linsenbergsstraße → Sand Nordring →
WHO Ulmenweg



Stadtwerke Tübingen GmbH, Eisenhutstraße 6, 72072 Tübingen, Tel. 07071/157-157, E-Mail: tuebus@swtue.de

Gültig ab 09.12.2018

Uhr	Mo - Fr (Normal)	Mo - Fr (Ferien)	Samstag	Sonn-/Feiertag	Uhr
6	32	31 ^W			6
7	02 32	01 ^W 31 ^W			7
8	02 32	01 ^W 31 ^W			8
9	02 32	01 ^W 31 ^W			9
10	02 32	01 ^W 31 ^W			10
11	02 32	01 ^W 31 ^W			11
12	02 32	01 ^W 31 ^W			12
13	02 32	01 ^W 31 ^W			13
14	02 32	01 ^W 31 ^W			14
15	02 32	01 ^W 31 ^W			15
16	02 32	01 ^W 31 ^W			16
17	02 32	01 ^W 31 ^W			17
18	02 32	01 ^W 31 ^W			18
19	02 32	01 ^W 31 ^W			19
20	02 32 ^A	01 31 ^A			20

A bis Hauptbahnhof W Weiterfahrt in Waldh. Ost Richtung Wanne/Kliniken (Linie 5)

Ferienfahrplan gültig in den Ferien vom 27.12.18 bis 04.01.19 und vom 29.07.19 bis 06.09.19.

Sie können sich diesen Aushangfahrplan auch unter www.naldo.de -> Fahrplan in der "Elektronische Fahrplanauskunft EFA" selbst ausdrucken.
Fahrplanauskunft Baden-Württemberg: Tel: 01805-779966
(rund um die Uhr für nur 14 Cent/Minute aus dem deutschen Festnetz, höchstens 42 Cent/Minute aus Mobilnetzen).



2



Landespolizeidirektion → Uni/Neue Aula →
Linsenbergsstraße → Sand Nordring →
WHO Ulmenweg



Stadtwerke Tübingen GmbH, Eisenhutstraße 6, 72072 Tübingen, Tel. 07071/157-157, E-Mail: tuebus@swtue.de

Gültig ab 09.12.2018

Uhr	Mo - Fr (Normal)	Mo - Fr (Ferien)	Samstag	Sonn-/Feiertag	Uhr
6	32	31 ^W			6
7	02 32	01 ^W 31 ^W			7
8	02 32	01 ^W 31 ^W			8
9	02 32	01 ^W 31 ^W			9
10	02 32	01 ^W 31 ^W			10
11	02 32	01 ^W 31 ^W			11
12	02 32	01 ^W 31 ^W			12
13	02 32	01 ^W 31 ^W			13
14	02 32	01 ^W 31 ^W			14
15	02 32	01 ^W 31 ^W			15
16	02 32	01 ^W 31 ^W			16
17	02 32	01 ^W 31 ^W			17
18	02 32	01 ^W 31 ^W			18
19	02 32	01 ^W 31 ^W			19
20	02 32 ^A	01 31 ^A			20

A bis Hauptbahnhof

W Weiterfahrt in Waldh. Ost Richtung Wanne/Kliniken (Linie 5)

Ferienfahrplan gültig in den Ferien vom 27.12.18 bis 04.01.19 und vom 29.07.19 bis 06.09.19.

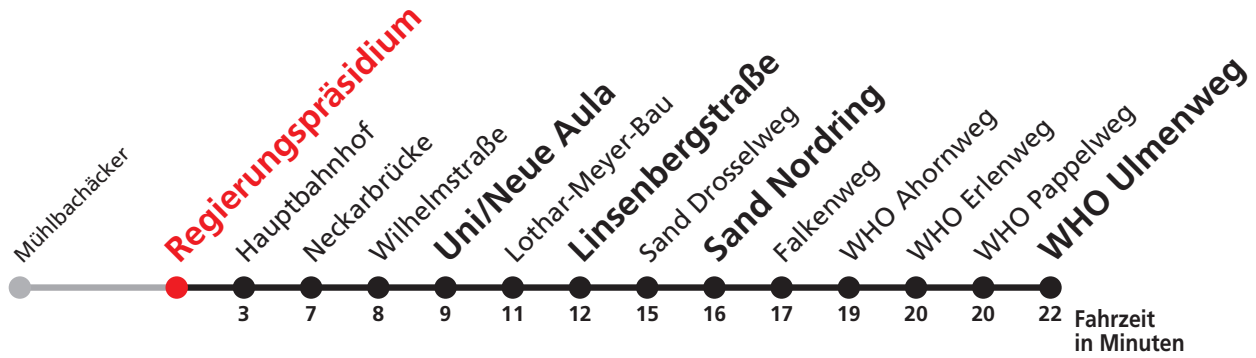
Sie können sich diesen Aushangfahrplan auch unter www.naldo.de -> Fahrplan in der "Elektronische Fahrplanauskunft EFA" selbst ausdrucken.
Fahrplanauskunft Baden-Württemberg: Tel: 01805-779966
(rund um die Uhr für nur 14 Cent/Minute aus dem deutschen Festnetz, höchstens 42 Cent/Minute aus Mobilnetzen).



2



Regierungspräsidium → Uni/Neue Aula →
Linsenbergsstraße → Sand Nordring →
WHO Ulmenweg



Stadtwerke Tübingen GmbH, Eisenhutstraße 6, 72072 Tübingen, Tel. 07071/157-157, E-Mail: tuebus@swtue.de

Gültig ab 09.12.2018

Uhr	Mo - Fr (Normal)	Mo - Fr (Ferien)	Samstag	Sonn-/Feiertag	Uhr
6	33	32 ^W			6
7	03 33	02 ^W 32 ^W			7
8	03 33	02 ^W 32 ^W			8
9	03 33	02 ^W 32 ^W			9
10	03 33	02 ^W 32 ^W			10
11	03 33	02 ^W 32 ^W			11
12	03 33	02 ^W 32 ^W			12
13	03 33	02 ^W 32 ^W			13
14	03 33	02 ^W 32 ^W			14
15	03 33	02 ^W 32 ^W			15
16	03 33	02 ^W 32 ^W			16
17	03 33	02 ^W 32 ^W			17
18	03 33	02 ^W 32 ^W			18
19	03 33	02 ^W 32 ^W			19
20	03 33 ^A	02 32 ^A			20

A bis Hauptbahnhof

W Weiterfahrt in Waldh. Ost Richtung Wanne/Kliniken (Linie 5)

Ferienfahrplan gültig in den Ferien vom 27.12.18 bis 04.01.19 und vom 29.07.19 bis 06.09.19.

Sie können sich diesen Aushangfahrplan auch unter www.naldo.de -> Fahrplan in der "Elektronische Fahrplanauskunft EFA" selbst ausdrucken.
Fahrplanauskunft Baden-Württemberg: Tel: 01805-779966
(rund um die Uhr für nur 14 Cent/Minute aus dem deutschen Festnetz, höchstens 42 Cent/Minute aus Mobilnetzen).



2



Hauptbahnhof → Uni/Neue Aula → Linsenbergsstraße → Sand Nordring → WHO Ulmenweg



Stadtwerke Tübingen GmbH, Eisenhutstraße 6, 72072 Tübingen, Tel. 07071/157-157, E-Mail: tuebus@swtue.de

Gültig ab 09.12.2018

Uhr	Mo - Fr (Normal)	Mo - Fr (Ferien)	Samstag	Sonn-/Feiertag	Uhr
5	53				5
6	08 23 38 53	07 ^W 37 ^W			6
7	08 23 38 53	07 ^W 37 ^W	16 ^W	18 ^W	7
8	08 23 38 53	07 ^W 37 ^W	16 36 ^W	18 ^W	8
9	08 23 38 53	07 ^W 37 ^W	06 ^W 36 ^W	18 ^W	9
10	08 23 38 53	07 ^W 37 ^W	06 ^W 36 ^W	18 ^W	10
11	08 23 38 53	07 ^W 37 ^W	06 ^W 36 ^W	18 ^W	11
12	08 23 38 53	07 ^W 37 ^W	06 ^W 36 ^W	18 ^W	12
13	08 23 38 53	07 ^W 37 ^W	06 ^W 36 ^W	18 ^W 48 ^W	13
14	08 23 38 53	07 ^W 37 ^W	06 ^W 36 ^W	18 ^W 48 ^W	14
15	08 23 38 53	07 ^W 37 ^W	06 ^W 36 ^W	18 ^W 48 ^W	15
16	08 23 38 53	07 ^W 37 ^W	06 ^W 36 ^W	18 ^W 48 ^W	16
17	08 23 38 53	07 ^W 37 ^W	06 ^W 36 ^W	18 ^W 48 ^W	17
18	08 23 38 53	07 ^W 37 ^W	06 ^{A18} 48 ^W _{A18}	18 ^W 48 ^W	18
19	08 23 38 53	07 ^W 37 ^W	18 ^W _{A18} 48 ^W _{A18}	18 ^W 48 ^W	19
20	08 23 48 ^W	07 48 ^W	18 ^W _{A18} 48 ^W _{A18}	18 ^W 48 ^W	20
21	18 ^W 48 ^W	18 ^W 48 ^W	18 ^W _{A26} 48 ^W _{A26}	18 ^W 48 ^W	21
22	18 ^W	18 ^W	18 ^W _{A26}	18 ^W	22
23	18	18	18 ^{A26}	18	23

W Weiterfahrt in Waldh. Ost Richtung Wanne/Kliniken (Linie 5)

A18 nicht 24.12.

A26 nicht 24. und 31.12.

Ferienfahrplan gültig in den Ferien vom 27.12.18 bis 04.01.19 und vom 29.07.19 bis 06.09.19.

Sie können sich diesen Aushangfahrplan auch unter www.naldo.de -> Fahrplan in der "Elektronische Fahrplanauskunft EFA" selbst ausdrucken.
 Fahrplanauskunft Baden-Württemberg: Tel: 01805-779966
 (rund um die Uhr für nur 14 Cent/Minute aus dem deutschen Festnetz, höchstens 42 Cent/Minute aus Mobilnetzen).



2



Neckarbrücke → Uni/Neue Aula → Linsenbergstraße →
Sand Nordring → WHO Ulmenweg



Stadtwerke Tübingen GmbH, Eisenhutstraße 6, 72072 Tübingen, Tel. 07071/157-157, E-Mail: tuebus@swtue.de

Gültig ab 09.12.2018

Uhr	Mo - Fr (Normal)	Mo - Fr (Ferien)	Samstag	Sonn-/Feiertag	Uhr
5	55				5
6	10 25 40 55	09 ^W 39 ^W			6
7	10 25 40 55	09 ^W 39 ^W	18 ^W	19 ^W	7
8	10 25 40 55	09 ^W 39 ^W	18 38 ^W	19 ^W	8
9	10 25 40 55	09 ^W 39 ^W	08 ^W 38 ^W	19 ^W	9
10	10 25 40 55	09 ^W 39 ^W	08 ^W 38 ^W	19 ^W	10
11	10 25 40 55	09 ^W 39 ^W	08 ^W 38 ^W	19 ^W	11
12	10 25 40 55	09 ^W 39 ^W	08 ^W 38 ^W	19 ^W	12
13	10 25 40 55	09 ^W 39 ^W	08 ^W 38 ^W	19 ^W 49 ^W	13
14	10 25 40 55	09 ^W 39 ^W	08 ^W 38 ^W	19 ^W 49 ^W	14
15	10 25 40 55	09 ^W 39 ^W	08 ^W 38 ^W	19 ^W 49 ^W	15
16	10 25 40 55	09 ^W 39 ^W	08 ^W 38 ^W	19 ^W 49 ^W	16
17	10 25 40 55	09 ^W 39 ^W	08 ^W 38 ^W	19 ^W 49 ^W	17
18	10 25 40 55	09 ^W 39 ^W	08 ^{A18} 49 ^W _{A18}	19 ^W 49 ^W	18
19	10 25 40 55	09 ^W 39 ^W	19 ^W _{A18} 49 ^W _{A18}	19 ^W 49 ^W	19
20	10 25 49 ^W	09 49 ^W	19 ^W _{A18} 49 ^W _{A18}	19 ^W 49 ^W	20
21	19 ^W 49 ^W	19 ^W 49 ^W	19 ^W _{A26} 49 ^W _{A26}	19 ^W 49 ^W	21
22	19 ^W	19 ^W	19 ^W _{A26}	19 ^W	22
23	19	19	19 ^{A26}	19	23

W Weiterfahrt in Waldh. Ost Richtung Wanne/Kliniken (Linie 5) A18 nicht 24.12. A26 nicht 24. und 31.12.

Ferienfahrplan gültig in den Ferien vom 27.12.18 bis 04.01.19 und vom 29.07.19 bis 06.09.19.

Sie können sich diesen Aushangfahrplan auch unter www.naldo.de -> Fahrplan in der "Elektronische Fahrplanauskunft EFA" selbst ausdrucken.
Fahrplanauskunft Baden-Württemberg: Tel: 01805-779966
(rund um die Uhr für nur 14 Cent/Minute aus dem deutschen Festnetz, höchstens 42 Cent/Minute aus Mobilnetzen).



2



Wilhelmstraße → Uni/Neue Aula → Linsenbergstraße →
Sand Nordring → WHO Ulmenweg



Stadtwerke Tübingen GmbH, Eisenhutstraße 6, 72072 Tübingen, Tel. 07071/157-157, E-Mail: tuebus@swtue.de

Gültig ab 09.12.2018

Uhr	Mo - Fr (Normal)	Mo - Fr (Ferien)	Samstag	Sonn-/Feiertag	Uhr
5	56				5
6	11 26 41 56	10 ^W 40 ^W			6
7	11 26 41 56	10 ^W 40 ^W	20 ^W	21 ^W	7
8	11 26 41 56	10 ^W 40 ^W	20 40 ^W	21 ^W	8
9	11 26 41 56	10 ^W 40 ^W	10 ^W 40 ^W	21 ^W	9
10	11 26 41 56	10 ^W 40 ^W	10 ^W 40 ^W	21 ^W	10
11	11 26 41 56	10 ^W 40 ^W	10 ^W 40 ^W	21 ^W	11
12	11 26 41 56	10 ^W 40 ^W	10 ^W 40 ^W	21 ^W	12
13	11 26 41 56	10 ^W 40 ^W	10 ^W 40 ^W	21 ^W 51 ^W	13
14	11 26 41 56	10 ^W 40 ^W	10 ^W 40 ^W	21 ^W 51 ^W	14
15	11 26 41 56	10 ^W 40 ^W	10 ^W 40 ^W	21 ^W 51 ^W	15
16	11 26 41 56	10 ^W 40 ^W	10 ^W 40 ^W	21 ^W 51 ^W	16
17	11 26 41 56	10 ^W 40 ^W	10 ^W 40 ^W	21 ^W 51 ^W	17
18	11 26 41 56	10 ^W 40 ^W	10 ^{A18} 51 ^W _{A18}	21 ^W 51 ^W	18
19	11 26 41 56	10 ^W 40 ^W	21 ^W _{A18} 51 ^W _{A18}	21 ^W 51 ^W	19
20	11 26 51 ^W	10 51 ^W	21 ^W _{A18} 51 ^W _{A18}	21 ^W 51 ^W	20
21	21 ^W 51 ^W	21 ^W 51 ^W	21 ^W _{A26} 51 ^W _{A26}	21 ^W 51 ^W	21
22	21 ^W	21 ^W	21 ^W _{A26}	21 ^W	22
23	21	21	21 ^{A26}	21	23

W Weiterfahrt in Waldh. Ost Richtung Wanne/Kliniken (Linie 5)

A18 nicht 24.12.

A26 nicht 24. und 31.12.

Ferienfahrplan gültig in den Ferien vom 27.12.18 bis 04.01.19 und vom 29.07.19 bis 06.09.19.

Sie können sich diesen Aushangfahrplan auch unter www.naldo.de -> Fahrplan in der "Elektronische Fahrplanauskunft EFA" selbst ausdrucken.
 Fahrplanauskunft Baden-Württemberg: Tel: 01805-779966
 (rund um die Uhr für nur 14 Cent/Minute aus dem deutschen Festnetz, höchstens 42 Cent/Minute aus Mobilnetzen).



2



Uni/Neue Aula → Linsenbergsstraße → Sand Nordring → WHO Ulmenweg



Stadtwerke Tübingen GmbH, Eisenhutstraße 6, 72072 Tübingen, Tel. 07071/157-157, E-Mail: tuebus@swtue.de

Gültig ab 09.12.2018

Uhr	Mo - Fr (Normal)	Mo - Fr (Ferien)	Samstag	Sonn-/Feiertag	Uhr
5	57				5
6	12 27 42 57	11 ^W 41 ^W			6
7	12 27 42 57	11 ^W 41 ^W	21 ^W	22 ^W	7
8	12 27 42 57	11 ^W 41 ^W	21 41 ^W	22 ^W	8
9	12 27 42 57	11 ^W 41 ^W	11 ^W 41 ^W	22 ^W	9
10	12 27 42 57	11 ^W 41 ^W	11 ^W 41 ^W	22 ^W	10
11	12 27 42 57	11 ^W 41 ^W	11 ^W 41 ^W	22 ^W	11
12	12 27 42 57	11 ^W 41 ^W	11 ^W 41 ^W	22 ^W	12
13	12 27 42 57	11 ^W 41 ^W	11 ^W 41 ^W	22 ^W 52 ^W	13
14	12 27 42 57	11 ^W 41 ^W	11 ^W 41 ^W	22 ^W 52 ^W	14
15	12 27 42 57	11 ^W 41 ^W	11 ^W 41 ^W	22 ^W 52 ^W	15
16	12 27 42 57	11 ^W 41 ^W	11 ^W 41 ^W	22 ^W 52 ^W	16
17	12 27 42 57	11 ^W 41 ^W	11 ^W 41 ^W	22 ^W 52 ^W	17
18	12 27 42 57	11 ^W 41 ^W	11 ^{A18} 52 ^W _{A18}	22 ^W 52 ^W	18
19	12 27 42 57	11 ^W 41 ^W	22 ^W _{A18} 52 ^W _{A18}	22 ^W 52 ^W	19
20	12 27 52 ^W	11 52 ^W	22 ^W _{A18} 52 ^W _{A18}	22 ^W 52 ^W	20
21	22 ^W 52 ^W	22 ^W 52 ^W	22 ^W _{A26} 52 ^W _{A26}	22 ^W 52 ^W	21
22	22 ^W	22 ^W	22 ^W _{A26}	22 ^W	22
23	22	22	22 ^{A26}	22	23

W Weiterfahrt in Waldh. Ost Richtung Wanne/Kliniken (Linie 5)

A18 nicht 24.12.

A26 nicht 24. und 31.12.

Ferienfahrplan gültig in den Ferien vom 27.12.18 bis 04.01.19 und vom 29.07.19 bis 06.09.19.

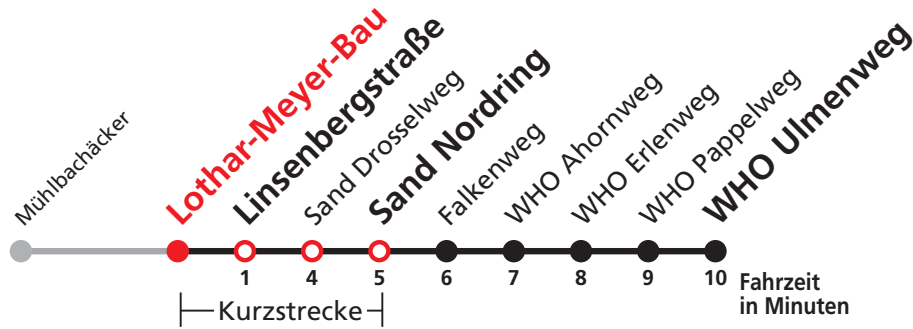
Sie können sich diesen Aushangfahrplan auch unter www.naldo.de -> Fahrplan in der "Elektronische Fahrplanauskunft EFA" selbst ausdrucken.
 Fahrplanauskunft Baden-Württemberg: Tel: 01805-779966
 (rund um die Uhr für nur 14 Cent/Minute aus dem deutschen Festnetz, höchstens 42 Cent/Minute aus Mobilnetzen).



2



Lothar-Meyer-Bau → Linsenbergstraße → Sand Nordring → WHO Ulmenweg



Stadtwerke Tübingen GmbH, Eisenhutstraße 6, 72072 Tübingen, Tel. 07071/157-157, E-Mail: tuebus@swtue.de

Gültig ab 09.12.2018

Uhr	Mo - Fr (Normal)	Mo - Fr (Ferien)	Samstag	Sonn-/Feiertag	Uhr
5	59				5
6	14 29 44 59	13 ^W 43 ^W			6
7	14 29 44 59	13 ^W 43 ^W	22 ^W	23 ^W	7
8	14 29 44 59	13 ^W 43 ^W	22 42 ^W	23 ^W	8
9	14 29 44 59	13 ^W 43 ^W	12 ^W 42 ^W	23 ^W	9
10	14 29 44 59	13 ^W 43 ^W	12 ^W 42 ^W	23 ^W	10
11	14 29 44 59	13 ^W 43 ^W	12 ^W 42 ^W	23 ^W	11
12	14 29 44 59	13 ^W 43 ^W	12 ^W 42 ^W	23 ^W	12
13	14 29 44 59	13 ^W 43 ^W	12 ^W 42 ^W	23 ^W 53 ^W	13
14	14 29 44 59	13 ^W 43 ^W	12 ^W 42 ^W	23 ^W 53 ^W	14
15	14 29 44 59	13 ^W 43 ^W	12 ^W 42 ^W	23 ^W 53 ^W	15
16	14 29 44 59	13 ^W 43 ^W	12 ^W 42 ^W	23 ^W 53 ^W	16
17	14 29 44 59	13 ^W 43 ^W	12 ^W 42 ^W	23 ^W 53 ^W	17
18	14 29 44 59	13 ^W 43 ^W	12 ^{A18} 53 ^W _{A18}	23 ^W 53 ^W	18
19	14 29 44 59	13 ^W 43 ^W	23 ^W _{A18} 53 ^W _{A18}	23 ^W 53 ^W	19
20	14 29 53 ^W	13 53 ^W	23 ^W _{A18} 53 ^W _{A18}	23 ^W 53 ^W	20
21	23 ^W 53 ^W	23 ^W 53 ^W	23 ^W _{A26} 53 ^W _{A26}	23 ^W 53 ^W	21
22	23 ^W	23 ^W	23 ^W _{A26}	23 ^W	22
23	23	23	23 ^{A26}	23	23

W Weiterfahrt in Waldh. Ost Richtung Wanne/Kliniken (Linie 5) A18 nicht 24.12. A26 nicht 24. und 31.12.

Ferienfahrplan gültig in den Ferien vom 27.12.18 bis 04.01.19 und vom 29.07.19 bis 06.09.19.

Sie können sich diesen Aushangfahrplan auch unter www.naldo.de -> Fahrplan in der "Elektronische Fahrplanauskunft EFA" selbst ausdrucken.
Fahrplanauskunft Baden-Württemberg: Tel: 01805-779966
(rund um die Uhr für nur 14 Cent/Minute aus dem deutschen Festnetz, höchstens 42 Cent/Minute aus Mobilnetzen).



2



Linsenbergstraße → Sand Nordring → WHO Ulmenweg



Stadtwerke Tübingen GmbH, Eisenhutstraße 6, 72072 Tübingen, Tel. 07071/157-157, E-Mail: tuebus@swtue.de

Gültig ab 09.12.2018

Uhr	Mo - Fr (Normal)	Mo - Fr (Ferien)	Samstag	Sonn-/Feiertag	Uhr
5	22 ^W	22 ^W	21 ^W	21 ^W	5
6	00 15 30 45	14 ^W 44 ^W	21 ^{R9}	21 ^{R9}	6
7	00 15 30 45	14 ^W 44 ^W	24 ^W	24 ^W	7
8	00 15 30 45	14 ^W 44 ^W	24 44 ^W	24 ^W	8
9	00 15 30 45	14 ^W 44 ^W	14 ^W 44 ^W	24 ^W	9
10	00 15 30 45	14 ^W 44 ^W	14 ^W 44 ^W	24 ^W	10
11	00 15 30 45	14 ^W 44 ^W	14 ^W 44 ^W	24 ^W	11
12	00 15 30 45	14 ^W 44 ^W	14 ^W 44 ^W	24 ^W	12
13	00 15 30 45	14 ^W 44 ^W	14 ^W 44 ^W	24 ^W 54 ^W	13
14	00 15 30 45	14 ^W 44 ^W	14 ^W 44 ^W	24 ^W 54 ^W	14
15	00 15 30 45	14 ^W 44 ^W	14 ^W 44 ^W	24 ^W 54 ^W	15
16	00 15 30 45	14 ^W 44 ^W	14 ^W 44 ^W	24 ^W 54 ^W	16
17	00 15 30 45	14 ^W 44 ^W	14 ^W 44 ^W	24 ^W 54 ^W	17
18	00 15 30 45	14 ^W 44 ^W	14 ^{A18} 54 ^W _{A18}	24 ^W 54 ^W	18
19	00 15 30 45	14 ^W 44 ^W	24 ^W _{A18} 54 ^W _{A18}	24 ^W 54 ^W	19
20	00 15 30 54 ^W	14 54 ^W	24 ^W _{A18} 54 ^W _{A18}	24 ^W 54 ^W	20
21	24 ^W 54 ^W	24 ^W 54 ^W	24 ^W _{A26} 54 ^W _{A26}	24 ^W 54 ^W	21
22	24 ^W	24 ^W	24 ^W _{A26}	24 ^W	22
23	24	24	24 ^{A26}	24	23

W Weiterfahrt in Waldh. Ost Richtung Wanne/Kliniken (Linie 5)

A26 nicht 24. und 31.12.

A18 nicht 24.12.

R9 Anmeldefahrt, Anmeldung mind. 30 Min. vor Abfahrt, Tel. 07071 / 34 00 0

Ferienfahrplan gültig in den Ferien vom 27.12.18 bis 04.01.19 und vom 29.07.19 bis 06.09.19.

Sie können sich diesen Aushangfahrplan auch unter www.naldo.de -> Fahrplan in der "Elektronische Fahrplanauskunft EFA" selbst ausdrucken.
 Fahrplanauskunft Baden-Württemberg: Tel: 01805-779966
 (rund um die Uhr für nur 14 Cent/Minute aus dem deutschen Festnetz, höchstens 42 Cent/Minute aus Mobilnetzen).



2



Sand Drosselweg → Sand Nordring → WHO Ulmenweg



Stadtwerke Tübingen GmbH, Eisenhutstraße 6, 72072 Tübingen, Tel. 07071/157-157, E-Mail: tuebus@swtue.de

Gültig ab 09.12.2018

Uhr	Mo - Fr (Normal)	Mo - Fr (Ferien)	Samstag	Sonn-/Feiertag	Uhr
5	24 ^W	24 ^W	23 ^W	23 ^W	5
6	03 18 33 48	17 ^W 47 ^W	22 ^{R9}	22 ^{R9}	6
7	03 18 33 48	17 ^W 47 ^W	27 ^W	27 ^W	7
8	03 18 33 48	17 ^W 47 ^W	27 47 ^W	27 ^W	8
9	03 18 33 48	17 ^W 47 ^W	17 ^W 47 ^W	27 ^W	9
10	03 18 33 48	17 ^W 47 ^W	17 ^W 47 ^W	27 ^W	10
11	03 18 33 48	17 ^W 47 ^W	17 ^W 47 ^W	27 ^W	11
12	03 18 33 48	17 ^W 47 ^W	17 ^W 47 ^W	27 ^W	12
13	03 18 33 48	17 ^W 47 ^W	17 ^W 47 ^W	27 ^W 57 ^W	13
14	03 18 33 48	17 ^W 47 ^W	17 ^W 47 ^W	27 ^W 57 ^W	14
15	03 18 33 48	17 ^W 47 ^W	17 ^W 47 ^W	27 ^W 57 ^W	15
16	03 18 33 48	17 ^W 47 ^W	17 ^W 47 ^W	27 ^W 57 ^W	16
17	03 18 33 48	17 ^W 47 ^W	17 ^W 47 ^W	27 ^W 57 ^W	17
18	03 18 33 48	17 ^W 47 ^W	17 ^{A18} 57 ^W _{A18}	27 ^W 57 ^W	18
19	03 18 33 48	17 ^W 47 ^W	27 ^W _{A18} 57 ^W _{A18}	27 ^W 57 ^W	19
20	03 18 33 57 ^W	17 57 ^W	27 ^W _{A18} 57 ^W _{A18}	27 ^W 57 ^W	20
21	27 ^W 57 ^W	27 ^W 57 ^W	27 ^W _{A26} 57 ^W _{A26}	27 ^W 57 ^W	21
22	27 ^W	27 ^W	27 ^W _{A26}	27 ^W	22
23	27	27	27 ^{A26}	27	23

W Weiterfahrt in Waldh. Ost Richtung Wanne/Kliniken (Linie 5)

A26 nicht 24. und 31.12.

A18 nicht 24.12.

R9 Anmeldefahrt, Anmeldung mind. 30 Min. vor Abfahrt, Tel. 07071 / 34 00 0

Ferienfahrplan gültig in den Ferien vom 27.12.18 bis 04.01.19 und vom 29.07.19 bis 06.09.19.

Sie können sich diesen Aushangfahrplan auch unter www.naldo.de -> Fahrplan in der "Elektronische Fahrplanauskunft EFA" selbst ausdrucken.

Fahrplanauskunft Baden-Württemberg: Tel: 01805-779966

(rund um die Uhr für nur 14 Cent/Minute aus dem deutschen Festnetz, höchstens 42 Cent/Minute aus Mobilnetzen).



2



Sand Nordring → WHO Ulmenweg



Stadtwerke Tübingen GmbH, Eisenhutstraße 6, 72072 Tübingen, Tel. 07071/157-157, E-Mail: tuebus@swtue.de

Gültig ab 09.12.2018

Uhr	Mo - Fr (Normal)	Mo - Fr (Ferien)	Samstag	Sonn-/Feiertag	Uhr
5	26 ^W	26 ^W	25 ^W	25 ^W	5
6	04 19 34 49	18 ^W 48 ^W	23 ^{R9}	23 ^{R9}	6
7	04 19 34 49	18 ^W 48 ^W	28 ^W	28 ^W	7
8	04 19 34 49	18 ^W 48 ^W	28 48 ^W	28 ^W	8
9	04 19 34 49	18 ^W 48 ^W	18 ^W 48 ^W	28 ^W	9
10	04 19 34 49	18 ^W 48 ^W	18 ^W 48 ^W	28 ^W	10
11	04 19 34 49	18 ^W 48 ^W	18 ^W 48 ^W	28 ^W	11
12	04 19 34 49	18 ^W 48 ^W	18 ^W 48 ^W	28 ^W	12
13	04 19 34 49	18 ^W 48 ^W	18 ^W 48 ^W	28 ^W 58 ^W	13
14	04 19 34 49	18 ^W 48 ^W	18 ^W 48 ^W	28 ^W 58 ^W	14
15	04 19 34 49	18 ^W 48 ^W	18 ^W 48 ^W	28 ^W 58 ^W	15
16	04 19 34 49	18 ^W 48 ^W	18 ^W 48 ^W	28 ^W 58 ^W	16
17	04 19 34 49	18 ^W 48 ^W	18 ^W 48 ^W	28 ^W 58 ^W	17
18	04 19 34 49	18 ^W 48 ^W	18 ^{A18} 58 ^W _{A18}	28 ^W 58 ^W	18
19	04 19 34 49	18 ^W 48 ^W	28 ^W _{A18} 58 ^W _{A18}	28 ^W 58 ^W	19
20	04 19 34 58 ^W	18 58 ^W	28 ^W _{A18} 58 ^W _{A18}	28 ^W 58 ^W	20
21	28 ^W 58 ^W	28 ^W 58 ^W	28 ^W _{A26} 58 ^W _{A26}	28 ^W 58 ^W	21
22	28 ^W	28 ^W	28 ^W _{A26}	28 ^W	22
23	28	28	28 ^{A26}	28	23

W Weiterfahrt in Waldh. Ost Richtung Wanne/Kliniken (Linie 5)

A26 nicht 24. und 31.12.

A18 nicht 24.12.

R9 Anmeldefahrt, Anmeldung mind. 30 Min. vor Abfahrt, Tel. 07071 / 34 00 0

Ferienfahrplan gültig in den Ferien vom 27.12.18 bis 04.01.19 und vom 29.07.19 bis 06.09.19.

Sie können sich diesen Aushangfahrplan auch unter www.naldo.de -> Fahrplan in der "Elektronische Fahrplanauskunft EFA" selbst ausdrucken.
 Fahrplanauskunft Baden-Württemberg: Tel: 01805-779966
 (rund um die Uhr für nur 14 Cent/Minute aus dem deutschen Festnetz, höchstens 42 Cent/Minute aus Mobilnetzen).



2



Falkenweg → WHO Ulmenweg



Stadtwerke Tübingen GmbH, Eisenhutstraße 6, 72072 Tübingen, Tel. 07071/157-157, E-Mail: tuebus@swtue.de

Gültig ab 09.12.2018

Uhr	Mo - Fr (Normal)	Mo - Fr (Ferien)	Samstag	Sonn-/Feiertag	Uhr
5	26 ^W	26 ^W	25 ^W	25 ^W	5
6	05 20 35 50	19 ^W 49 ^W	24 ^{R9}	24 ^{R9}	6
7	05 20 35 50	19 ^W 49 ^W	29 ^W	29 ^W	7
8	05 20 35 50	19 ^W 49 ^W	29 49 ^W	29 ^W	8
9	05 20 35 50	19 ^W 49 ^W	19 ^W 49 ^W	29 ^W	9
10	05 20 35 50	19 ^W 49 ^W	19 ^W 49 ^W	29 ^W	10
11	05 20 35 50	19 ^W 49 ^W	19 ^W 49 ^W	29 ^W	11
12	05 20 35 50	19 ^W 49 ^W	19 ^W 49 ^W	29 ^W	12
13	05 20 35 50	19 ^W 49 ^W	19 ^W 49 ^W	29 ^W 59 ^W	13
14	05 20 35 50	19 ^W 49 ^W	19 ^W 49 ^W	29 ^W 59 ^W	14
15	05 20 35 50	19 ^W 49 ^W	19 ^W 49 ^W	29 ^W 59 ^W	15
16	05 20 35 50	19 ^W 49 ^W	19 ^W 49 ^W	29 ^W 59 ^W	16
17	05 20 35 50	19 ^W 49 ^W	19 ^W 49 ^W	29 ^W 59 ^W	17
18	05 20 35 50	19 ^W 49 ^W	19 ^{A18} 59 ^W _{A18}	29 ^W 59 ^W	18
19	05 20 35 50	19 ^W 49 ^W	29 ^W _{A18} 59 ^W _{A18}	29 ^W 59 ^W	19
20	05 20 35 59 ^W	19 59 ^W	29 ^W _{A18} 59 ^W _{A18}	29 ^W 59 ^W	20
21	29 ^W 59 ^W	29 ^W 59 ^W	29 ^W _{A26} 59 ^W _{A26}	29 ^W 59 ^W	21
22	29 ^W	29 ^W	29 ^W _{A26}	29 ^W	22
23	29	29	29 ^{A26}	29	23

W Weiterfahrt in Waldh. Ost Richtung Wanne/Kliniken (Linie 5)

A26 nicht 24. und 31.12.

A18 nicht 24.12.

R9 Anmeldefahrt, Anmeldung mind. 30 Min. vor Abfahrt, Tel. 07071 / 34 00 0

Ferienfahrplan gültig in den Ferien vom 27.12.18 bis 04.01.19 und vom 29.07.19 bis 06.09.19.

Sie können sich diesen Aushangfahrplan auch unter www.naldo.de -> Fahrplan in der "Elektronische Fahrplanauskunft EFA" selbst ausdrucken.

Fahrplanauskunft Baden-Württemberg: Tel: 01805-779966

(rund um die Uhr für nur 14 Cent/Minute aus dem deutschen Festnetz, höchstens 42 Cent/Minute aus Mobilnetzen).



2



WHO Ahornweg → WHO Ulmenweg



Stadtwerke Tübingen GmbH, Eisenhutstraße 6, 72072 Tübingen, Tel. 07071/157-157, E-Mail: tuebus@swtue.de

Gültig ab 09.12.2018

Uhr	Mo - Fr (Normal)	Mo - Fr (Ferien)	Samstag	Sonn-/Feiertag	Uhr
5	28 ^W	28 ^W	27 ^W	27 ^W	5
6	07 22 37 52	21 ^W 51 ^W	25 ^{R9}	25 ^{R9}	6
7	07 22 37 52	21 ^W 51 ^W	30 ^W	31 ^W	7
8	07 22 37 52	21 ^W 51 ^W	30 50 ^W	31 ^W	8
9	07 22 37 52	21 ^W 51 ^W	20 ^W 50 ^W	31 ^W	9
10	07 22 37 52	21 ^W 51 ^W	20 ^W 50 ^W	31 ^W	10
11	07 22 37 52	21 ^W 51 ^W	20 ^W 50 ^W	31 ^W	11
12	07 22 37 52	21 ^W 51 ^W	20 ^W 50 ^W	31 ^W	12
13	07 22 37 52	21 ^W 51 ^W	20 ^W 50 ^W	31 ^W	13
14	07 22 37 52	21 ^W 51 ^W	20 ^W 50 ^W	01 ^W 31 ^W	14
15	07 22 37 52	21 ^W 51 ^W	20 ^W 50 ^W	01 ^W 31 ^W	15
16	07 22 37 52	21 ^W 51 ^W	20 ^W 50 ^W	01 ^W 31 ^W	16
17	07 22 37 52	21 ^W 51 ^W	20 ^W 50 ^W	01 ^W 31 ^W	17
18	07 22 37 52	21 ^W 51 ^W	20 ^{A18}	01 ^W 31 ^W	18
19	07 22 37 52	21 ^W 51 ^W	01 ^W _{A18} 31 ^W _{A18}	01 ^W 31 ^W	19
20	07 22 37	21	01 ^W _{A18} 31 ^W _{A18}	01 ^W 31 ^W	20
21	01 ^W 31 ^W	01 ^W 31 ^W	01 ^W _{A18} 31 ^W _{A26}	01 ^W 31 ^W	21
22	01 ^W 31 ^W	01 ^W 31 ^W	01 ^W _{A26} 31 ^W _{A26}	01 ^W 31 ^W	22
23	31	31	31 ^{A26}	31	23

W Weiterfahrt in Waldh. Ost Richtung Wanne/Kliniken (Linie 5)

A26 nicht 24. und 31.12.

A18 nicht 24.12.

R9 Anmeldefahrt, Anmeldung mind. 30 Min. vor Abfahrt, Tel. 07071 / 34 00 0

Ferienfahrplan gültig in den Ferien vom 27.12.18 bis 04.01.19 und vom 29.07.19 bis 06.09.19.

Sie können sich diesen Aushangfahrplan auch unter www.naldo.de -> Fahrplan in der "Elektronische Fahrplanauskunft EFA" selbst ausdrucken.
 Fahrplanauskunft Baden-Württemberg: Tel: 01805-779966
 (rund um die Uhr für nur 14 Cent/Minute aus dem deutschen Festnetz, höchstens 42 Cent/Minute aus Mobilnetzen).



2



WHO Erlenweg → WHO Ulmenweg



Stadtwerke Tübingen GmbH, Eisenhutstraße 6, 72072 Tübingen, Tel. 07071/157-157, E-Mail: tuebus@swtue.de

Gültig ab 09.12.2018

Uhr	Mo - Fr (Normal)	Mo - Fr (Ferien)	Samstag	Sonn-/Feiertag	Uhr
5	29 ^W	29 ^W	28 ^W	28 ^W	5
6	08 23 38 53	22 ^W 52 ^W	26 ^{R9}	26 ^{R9}	6
7	08 23 38 53	22 ^W 52 ^W	31 ^W	32 ^W	7
8	08 23 38 53	22 ^W 52 ^W	31 51 ^W	32 ^W	8
9	08 23 38 53	22 ^W 52 ^W	21 ^W 51 ^W	32 ^W	9
10	08 23 38 53	22 ^W 52 ^W	21 ^W 51 ^W	32 ^W	10
11	08 23 38 53	22 ^W 52 ^W	21 ^W 51 ^W	32 ^W	11
12	08 23 38 53	22 ^W 52 ^W	21 ^W 51 ^W	32 ^W	12
13	08 23 38 53	22 ^W 52 ^W	21 ^W 51 ^W	32 ^W	13
14	08 23 38 53	22 ^W 52 ^W	21 ^W 51 ^W	02 ^W 32 ^W	14
15	08 23 38 53	22 ^W 52 ^W	21 ^W 51 ^W	02 ^W 32 ^W	15
16	08 23 38 53	22 ^W 52 ^W	21 ^W 51 ^W	02 ^W 32 ^W	16
17	08 23 38 53	22 ^W 52 ^W	21 ^W 51 ^W	02 ^W 32 ^W	17
18	08 23 38 53	22 ^W 52 ^W	21 ^{A18}	02 ^W 32 ^W	18
19	08 23 38 53	22 ^W 52 ^W	02 ^W _{A18} 32 ^W _{A18}	02 ^W 32 ^W	19
20	08 23 38	22	02 ^W _{A18} 32 ^W _{A18}	02 ^W 32 ^W	20
21	02 ^W 32 ^W	02 ^W 32 ^W	02 ^W _{A18} 32 ^W _{A26}	02 ^W 32 ^W	21
22	02 ^W 32 ^W	02 ^W 32 ^W	02 ^W _{A26} 32 ^W _{A26}	02 ^W 32 ^W	22
23	32	32	32 ^{A26}	32	23

W Weiterfahrt in Waldh. Ost Richtung Wanne/Kliniken (Linie 5)

A26 nicht 24. und 31.12.

A18 nicht 24.12.

R9 Anmeldefahrt, Anmeldung mind. 30 Min. vor Abfahrt, Tel. 07071 / 34 00 0

Ferienfahrplan gültig in den Ferien vom 27.12.18 bis 04.01.19 und vom 29.07.19 bis 06.09.19.

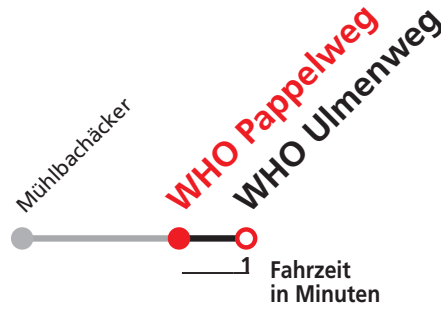
Sie können sich diesen Aushangfahrplan auch unter www.naldo.de -> Fahrplan in der "Elektronische Fahrplanauskunft EFA" selbst ausdrucken.
 Fahrplanauskunft Baden-Württemberg: Tel: 01805-779966
 (rund um die Uhr für nur 14 Cent/Minute aus dem deutschen Festnetz, höchstens 42 Cent/Minute aus Mobilnetzen).



2



WHO Pappelweg → WHO Ulmenweg



Stadtwerke Tübingen GmbH, Eisenhutstraße 6, 72072 Tübingen, Tel. 07071/157-157, E-Mail: tuebus@swtue.de

Gültig ab 09.12.2018

Uhr	Mo - Fr (Normal)	Mo - Fr (Ferien)	Samstag	Sonn-/Feiertag	Uhr
5	29 ^W	29 ^W	28 ^W	28 ^W	5
6	08 23 38 53	22 ^W 52 ^W	27 ^{R9}	27 ^{R9}	6
7	08 23 38 53	22 ^W 52 ^W	31 ^W	32 ^W	7
8	08 23 38 53	22 ^W 52 ^W	31 51 ^W	32 ^W	8
9	08 23 38 53	22 ^W 52 ^W	21 ^W 51 ^W	32 ^W	9
10	08 23 38 53	22 ^W 52 ^W	21 ^W 51 ^W	32 ^W	10
11	08 23 38 53	22 ^W 52 ^W	21 ^W 51 ^W	32 ^W	11
12	08 23 38 53	22 ^W 52 ^W	21 ^W 51 ^W	32 ^W	12
13	08 23 38 53	22 ^W 52 ^W	21 ^W 51 ^W	32 ^W	13
14	08 23 38 53	22 ^W 52 ^W	21 ^W 51 ^W	02 ^W 32 ^W	14
15	08 23 38 53	22 ^W 52 ^W	21 ^W 51 ^W	02 ^W 32 ^W	15
16	08 23 38 53	22 ^W 52 ^W	21 ^W 51 ^W	02 ^W 32 ^W	16
17	08 23 38 53	22 ^W 52 ^W	21 ^W 51 ^W	02 ^W 32 ^W	17
18	08 23 38 53	22 ^W 52 ^W	21 ^{A18}	02 ^W 32 ^W	18
19	08 23 38 53	22 ^W 52 ^W	02 ^W _{A18} 32 ^W _{A18}	02 ^W 32 ^W	19
20	08 23 38	22	02 ^W _{A18} 32 ^W _{A18}	02 ^W 32 ^W	20
21	02 ^W 32 ^W	02 ^W 32 ^W	02 ^W _{A18} 32 ^W _{A26}	02 ^W 32 ^W	21
22	02 ^W 32 ^W	02 ^W 32 ^W	02 ^W _{A26} 32 ^W _{A26}	02 ^W 32 ^W	22
23	32	32	32 ^{A26}	32	23

W Weiterfahrt in Waldh. Ost Richtung Wanne/Kliniken (Linie 5)

A26 nicht 24. und 31.12.

A18 nicht 24.12.

R9 Anmeldefahrt, Anmeldung mind. 30 Min. vor Abfahrt, Tel. 07071 / 34 00 0

Ferienfahrplan gültig in den Ferien vom 27.12.18 bis 04.01.19 und vom 29.07.19 bis 06.09.19.

Sie können sich diesen Aushangfahrplan auch unter www.naldo.de -> Fahrplan in der "Elektronische Fahrplanauskunft EFA" selbst ausdrucken.

Fahrplanauskunft Baden-Württemberg: Tel: 01805-779966

(rund um die Uhr für nur 14 Cent/Minute aus dem deutschen Festnetz, höchstens 42 Cent/Minute aus Mobilnetzen).