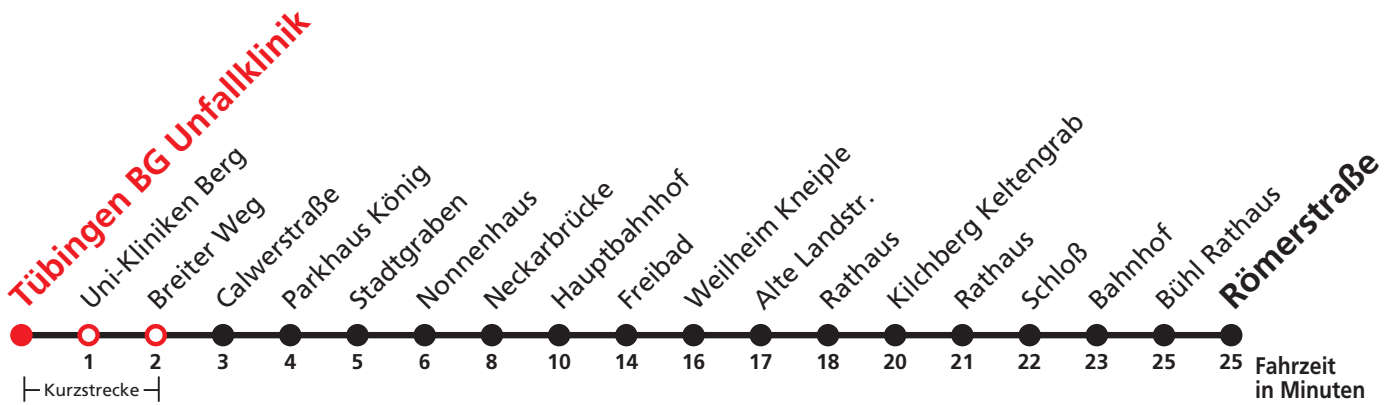




19

Tübingen BG Unfallklinik → Bühl Römerstraße



Stadtwerke Tübingen GmbH, Eisenhutstraße 6, 72072 Tübingen, Tel. 07071/157-157, E-Mail: tuebus@swtue.de

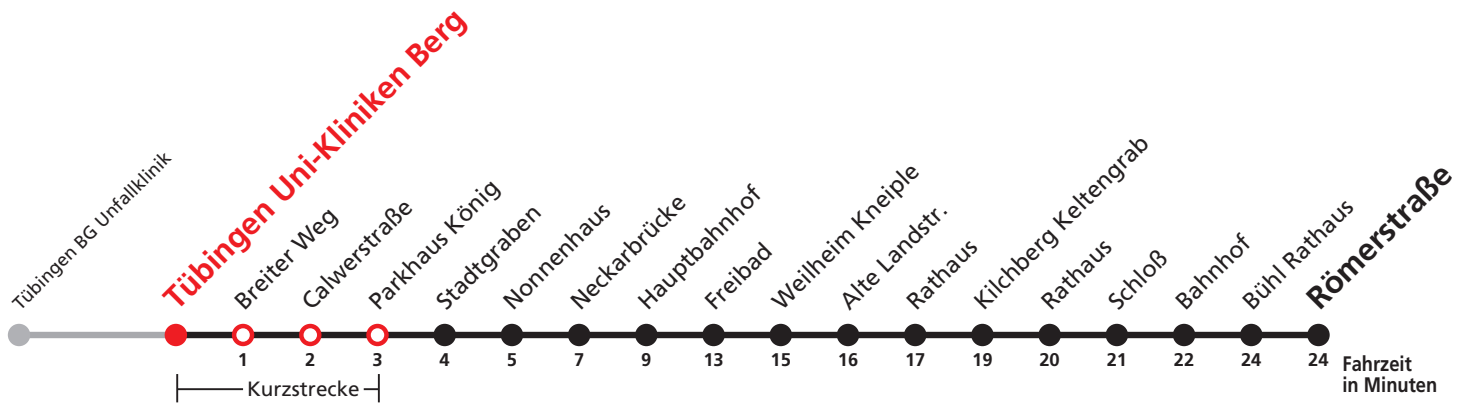
Gültig ab 09.12.2018

Uhr	Montag - Freitag	Samstag	Sonn-/Feiertag	Uhr
6	16 46			6
7	16 46			7
8	16 46			8
9	16 46			9
10	16 46			10
11	16 46			11
12	16 46			12
13	16 46			13
14	16 46			14
15	16 46			15
16	16 46			16
17	16 46			17
18	16 46			18
19	16 46			19

Sie können sich diesen Aushangfahrplan auch unter www.naldo.de -> Fahrplan in der "Elektronische Fahrplanauskunft EFA" selbst ausdrucken.
 Fahrplanauskunft Baden-Württemberg: Tel: 01805-779966
 (rund um die Uhr für nur 14 Cent/Minute aus dem deutschen Festnetz, höchstens 42 Cent/Minute aus Mobilnetzen).



19 Tübingen Uni-Kliniken Berg → Bühl Römerstraße



Stadtwerke Tübingen GmbH, Eisenhutstraße 6, 72072 Tübingen, Tel. 07071/157-157, E-Mail: tuebus@swtue.de

Gültig ab 09.12.2018

Uhr	Montag - Freitag	Samstag	Sonn-/Feiertag	Uhr
6	17 47			6
7	17 47			7
8	17 47			8
9	17 47			9
10	17 47			10
11	17 47			11
12	17 47			12
13	17 47			13
14	17 47			14
15	17 47			15
16	17 47			16
17	17 47			17
18	17 47			18
19	17 47			19

Sie können sich diesen Aushangfahrplan auch unter www.naldo.de -> Fahrplan in der "Elektronische Fahrplanauskunft EFA" selbst ausdrucken.
 Fahrplanauskunft Baden-Württemberg: Tel: 01805-779966
 (rund um die Uhr für nur 14 Cent/Minute aus dem deutschen Festnetz, höchstens 42 Cent/Minute aus Mobilnetzen).



19

Tübingen Breiter Weg → Bühl Römerstraße



Stadtwerke Tübingen GmbH, Eisenhutstraße 6, 72072 Tübingen, Tel. 07071/157-157, E-Mail: tuebus@swtue.de

Gültig ab 09.12.2018

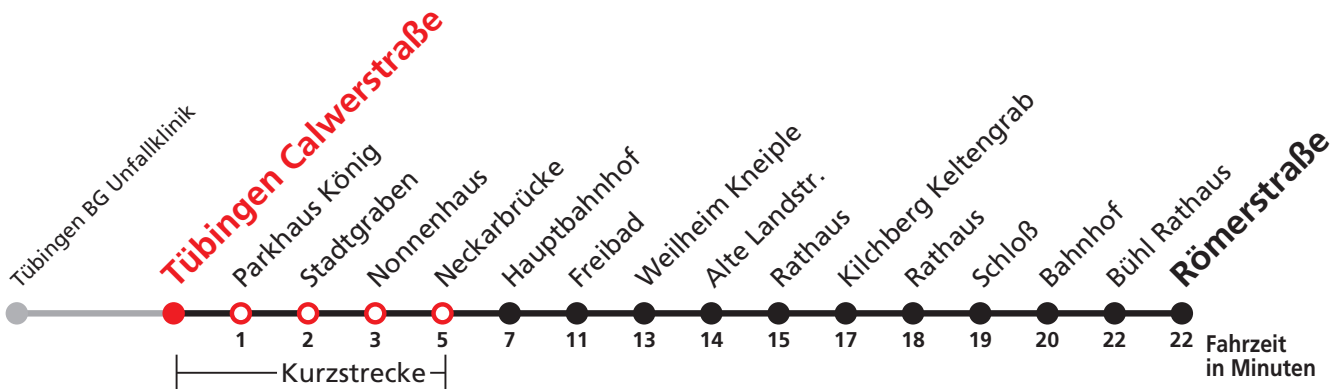
Uhr	Montag - Freitag	Samstag	Sonn-/Feiertag	Uhr
6	18 48			6
7	18 48			7
8	18 48			8
9	18 48			9
10	18 48			10
11	18 48			11
12	18 48			12
13	18 48			13
14	18 48			14
15	18 48			15
16	18 48			16
17	18 48			17
18	18 48			18
19	18 48			19

Sie können sich diesen Aushangfahrplan auch unter www.naldo.de -> Fahrplan in der "Elektronische Fahrplanauskunft EFA" selbst ausdrucken.
 Fahrplanauskunft Baden-Württemberg: Tel: 01805-779966
 (rund um die Uhr für nur 14 Cent/Minute aus dem deutschen Festnetz, höchstens 42 Cent/Minute aus Mobilnetzen).



19

Tübingen Calwerstraße → Bühl Römerstraße



Stadtwerke Tübingen GmbH, Eisenhutstraße 6, 72072 Tübingen, Tel. 07071/157-157, E-Mail: tuebus@swtue.de

Gültig ab 09.12.2018


Uhr	Montag - Freitag	Samstag	Sonn-/Feiertag	Uhr
6	19 49			6
7	19 49			7
8	19 49			8
9	19 49			9
10	19 49			10
11	19 49			11
12	19 49			12
13	19 49			13
14	19 49			14
15	19 49			15
16	19 49			16
17	19 49			17
18	19 49			18
19	19 49			19

Sie können sich diesen Aushangfahrplan auch unter www.naldo.de -> Fahrplan in der "Elektronische Fahrplanauskunft EFA" selbst ausdrucken.
 Fahrplanauskunft Baden-Württemberg: Tel: 01805-779966
 (rund um die Uhr für nur 14 Cent/Minute aus dem deutschen Festnetz, höchstens 42 Cent/Minute aus Mobilnetzen).



19

Tübingen Parkhaus König → Bühl Römerstraße



Stadtwerke Tübingen GmbH, Eisenhutstraße 6, 72072 Tübingen, Tel. 07071/157-157, E-Mail: tuebus@swtue.de

Gültig ab 09.12.2018

Uhr	Montag - Freitag	Samstag	Sonn-/Feiertag	Uhr
6	20 50			6
7	20 50			7
8	20 50			8
9	20 50			9
10	20 50			10
11	20 50			11
12	20 50			12
13	20 50			13
14	20 50			14
15	20 50			15
16	20 50			16
17	20 50			17
18	20 50			18
19	20 50			19

Sie können sich diesen Aushangfahrplan auch unter www.naldo.de -> Fahrplan in der "Elektronische Fahrplanauskunft EFA" selbst ausdrucken.
 Fahrplanauskunft Baden-Württemberg: Tel: 01805-779966
 (rund um die Uhr für nur 14 Cent/Minute aus dem deutschen Festnetz, höchstens 42 Cent/Minute aus Mobilnetzen).



19

Tübingen Stadtgraben → Bühl Römerstraße



Stadtwerke Tübingen GmbH, Eisenhutstraße 6, 72072 Tübingen, Tel. 07071/157-157, E-Mail: tuebus@swtue.de

Gültig ab 09.12.2018

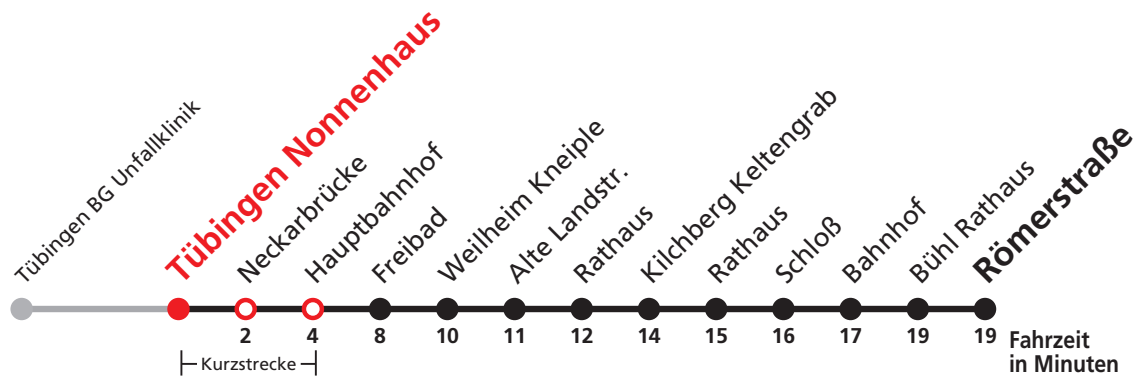
Uhr	Montag - Freitag	Samstag	Sonn-/Feiertag	Uhr
6	21 51			6
7	21 51			7
8	21 51			8
9	21 51			9
10	21 51			10
11	21 51			11
12	21 51			12
13	21 51			13
14	21 51			14
15	21 51			15
16	21 51			16
17	21 51			17
18	21 51			18
19	21 51			19

Sie können sich diesen Aushangfahrplan auch unter www.naldo.de -> Fahrplan in der "Elektronische Fahrplanauskunft EFA" selbst ausdrucken.
 Fahrplanauskunft Baden-Württemberg: Tel: 01805-779966
 (rund um die Uhr für nur 14 Cent/Minute aus dem deutschen Festnetz, höchstens 42 Cent/Minute aus Mobilnetzen).



19

Tübingen Nonnenhaus → Bühl Römerstraße



Stadtwerke Tübingen GmbH, Eisenhutstraße 6, 72072 Tübingen, Tel. 07071/157-157, E-Mail: tuebus@swtue.de

Gültig ab 09.12.2018


Uhr	Montag - Freitag	Samstag	Sonn-/Feiertag	Uhr
6	22 52			6
7	22 52			7
8	22 52			8
9	22 52			9
10	22 52			10
11	22 52			11
12	22 52			12
13	22 52			13
14	22 52			14
15	22 52			15
16	22 52			16
17	22 52			17
18	22 52			18
19	22 52			19

Sie können sich diesen Aushangfahrplan auch unter www.naldo.de -> Fahrplan in der "Elektronische Fahrplanauskunft EFA" selbst ausdrucken.
 Fahrplanauskunft Baden-Württemberg: Tel: 01805-779966
 (rund um die Uhr für nur 14 Cent/Minute aus dem deutschen Festnetz, höchstens 42 Cent/Minute aus Mobilnetzen).



19

Tübingen Neckarbrücke → Bühl Römerstraße



Stadtwerke Tübingen GmbH, Eisenhutstraße 6, 72072 Tübingen, Tel. 07071/157-157, E-Mail: tuebus@swtue.de

Gültig ab 09.12.2018

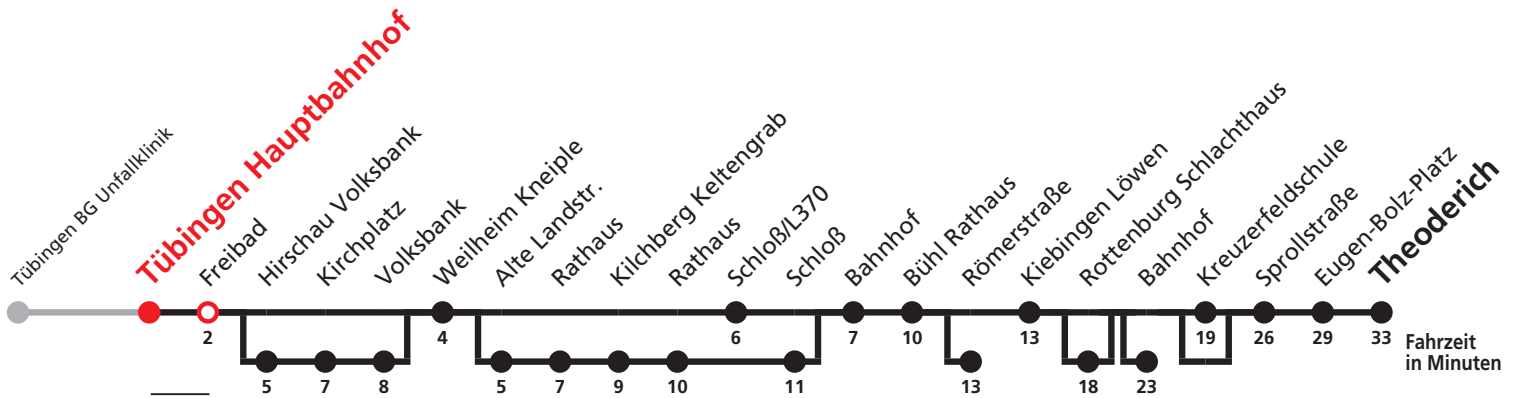
Uhr	Montag - Freitag	Samstag	Sonn-/Feiertag	Uhr
6	24 54			6
7	24 54			7
8	24 54			8
9	24 54			9
10	24 54			10
11	24 54			11
12	24 54			12
13	24 54			13
14	24 54			14
15	24 54			15
16	24 54			16
17	24 54			17
18	24 54			18
19	24 54			19

Sie können sich diesen Aushangfahrplan auch unter www.naldo.de -> Fahrplan in der "Elektronische Fahrplanauskunft EFA" selbst ausdrucken.
 Fahrplanauskunft Baden-Württemberg: Tel: 01805-779966
 (rund um die Uhr für nur 14 Cent/Minute aus dem deutschen Festnetz, höchstens 42 Cent/Minute aus Mobilnetzen).



19

Tübingen Hauptbahnhof → Rottenburg Theoderich



Stadtwerke Tübingen GmbH, Eisenhutstraße 6, 72072 Tübingen, Tel. 07071/157-157, E-Mail: tuebus@swtue.de

Gültig ab 09.12.2018

Uhr	Montag - Freitag					Samstag		Sonn-/Feiertag		Uhr
5	46 _I ^C	59 _S ^{DJ}				30 _J ^{DI}				5
6	28 _I ^C	48 _S ^{EI}	58 _I ^C			03 _I ^A	30 _I ^C	03 _I ^A	33 _J ^{DI}	6
7	03 _{KF} ^{EJ}	28 _I ^C	51 _I ^S	58 _I ^C		00 _J ^{DI}	30 _I ^C	33 _{R9} ^{CI}		7
8	28 _I ^C	58 _I ^C				00 _I ^C	30 _I ^C	33 _I ^C		8
9	28 _I ^C	58 _I ^C				00 _I ^C	30 _I ^C	33 _I ^C		9
10	28 _I ^C	43 _{KS} ^{EJ}	58 _I ^C			00 _I ^C	30 _I ^C	33 _J ^{DI}		10
11	03 _F ^{DJ}	28 _I ^C	58 _I ^C			00 _J ^{DI}	30 _I ^C	33 _I ^C		11
12	13 ₉₁ ^{BI}	28 _I ^C	43 _J ^{DI}	58 _I ^C		00 _I ^C	30 _J ^{DI}	33 _J ^{DI}		12
13	13 ₉₁ ^{BI}	28 _I ^C	43 _S ^{CI}	58 _I ^C		00 _I ^C	30 _I ^C	33 _I ^C		13
14	28 _I ^C	58 _I ^C				00 _I ^C	30 _I ^C	33 _I ^C		14
15	13 ₉₁ ^{CI}	28 _I ^C	43 _I ^C	58 _I ^C		00 _I ^C	30 _I ^C	33 _J ^{DI}		15
16	13 _J ^{DI}	28 _I ^C	43 _J ^{DI}	58 _I ^C		00 _I ^C	30 _I ^C	33 _I ^C		16
17	13 _{JS} ^{DI}	13 _{F91} ^{CI}	28 _I ^C	43 ₉₁ ^{CI}	58 _I ^C	00 _I ^C	30 _J ^{DI}	33 _I ^C		17
18	13 _J ^{DI}	28 _I ^C	58 _I ^C			00 _{A18} ^{CI}	30 _{A18} ^{CI}	33 _I ^C		18
19	28 _I ^C	58 _I ^C				00 _{A18} ^{CI}	30 _{JA18} ^{DI}	33 _I ^C		19
20	33 _J ^{DI}					30 _{A18} ^{CI}		33 _I ^C		20
21	02 _{IH} ^{CG}	33 _J ^{DI}				02 _{HA26} ^{CI}	30 _{JA26} ^{DI}	33 _J ^{DI}		21
22	02 _{IH} ^{CG}	33 _I ^C				02 _{HA26} ^{CI}	30 _{A26} ^{CI}	33 _I ^C		22
23	02 _{IH} ^{CG}	33 _I ^C				02 _{HA26} ^{CI}	30 _{A26} ^{CI}	33 _I ^C		23

A bis Kilchberg Schloß

B bis Bühl Rathaus

C bis Bühl Römerstraße

D bis Rottenburg Bhf

E bis Rottenburg E.-Bolz-Platz

G bedient von Hirschau Volksbank bis Hirschau Volksbank

I bedient von Weilheim Alte Landstr. bis Kilchberg Schloß

J bedient Rottenburg Schlachthaus

K bedient nicht Rottenburg Kreuzerfeldschule

F nur an schulfreien Tagen

H verkehrt als Linie 18/19 über Hirschau

S nur an Schultagen

91 nicht vom 27.12.18 bis 04.01.19 und nicht vom 29.07.19 bis 06.09.19

A18 nicht 24.12.

A26 nicht 24. und 31.12.

R9 Anmeldefahrt, Anmeldung mind. 30 Min. vor Abfahrt, Tel. 07071 / 34 00 0

Sie können sich diesen Aushangfahrplan auch unter www.naldo.de -> Fahrplan in der "Elektronische Fahrplanauskunft EFA" selbst ausdrucken.

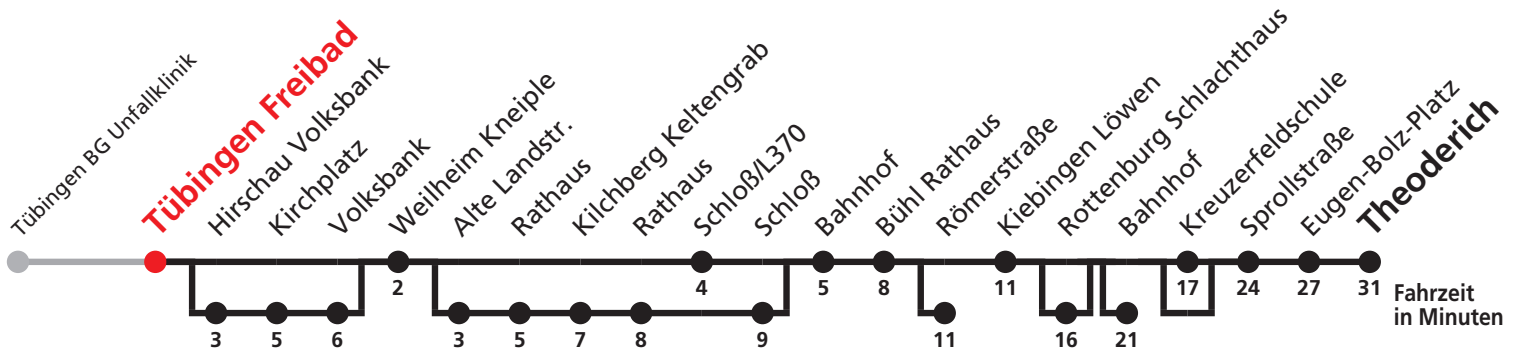
Fahrplanauskunft Baden-Württemberg: Tel: 01805-779966

(rund um die Uhr für nur 14 Cent/Minute aus dem deutschen Festnetz, höchstens 42 Cent/Minute aus Mobilnetzen).



19

Tübingen Freibad → Rottenburg Theoderich



Stadtwerke Tübingen GmbH, Eisenhutstraße 6, 72072 Tübingen, Tel. 07071/157-157, E-Mail: tuebus@swtue.de

Gültig ab 09.12.2018

Uhr	Montag - Freitag	Samstag	Sonn-/Feiertag	Uhr
5	48 ^C _I	32 ^{DI} _J		5
6	01 ^{DJ} _S 30 ^C _I 50 ^{EI} _S	05 ^A 32 ^C _I	05 ^A 35 ^{DI} _J	6
7	00 ^C _I 05 ^{EJ} _{KF} 30 ^C _I 53 ^S	02 ^{DI} _J 32 ^C _I	35 ^{CI} _{R9}	7
8	00 ^C _I 30 ^C _I	02 ^C _I 32 ^C _I	35 ^C _I	8
9	00 ^C _I 30 ^C _I	02 ^C _I 32 ^C _I	35 ^C _I	9
10	00 ^C _I 30 ^C _I 45 ^{EJ} _{KS}	02 ^C _I 32 ^C _I	35 ^{DI} _J	10
11	00 ^C _I 05 ^{DJ} _F 30 ^C _I	02 ^{DI} _J 32 ^C _I	35 ^C _I	11
12	00 ^C _I 15 ^{BI} ₉₁ 30 ^C _I 45 ^{DI} _J	02 ^C _I 32 ^{DI} _J	35 ^{DI} _J	12
13	00 ^C _I 15 ^{BI} ₉₁ 30 ^C _I 45 ^{CI} _S	02 ^C _I 32 ^C _I	35 ^C _I	13
14	00 ^C _I 30 ^C _I	02 ^C _I 32 ^C _I	35 ^C _I	14
15	00 ^C _I 15 ^{CI} ₉₁ 30 ^C _I 45 ^C _I	02 ^C _I 32 ^C _I	35 ^{DI} _J	15
16	00 ^C _I 15 ^{DI} _J 30 ^C _I 45 ^{DI} _J	02 ^C _I 32 ^C _I	35 ^C _I	16
17	00 ^C _I 15 ^{DI} _{JS} 15 ^{CI} _{F91} 30 ^C _I 45 ^{CI} ₉₁	02 ^C _I 32 ^{DI} _J	35 ^C _I	17
18	00 ^C _I 15 ^{DI} _J 30 ^C _I	02 ^{CI} _{A18} 32 ^{CI} _{A18}	35 ^C _I	18
19	00 ^C _I 30 ^C _I	02 ^{CI} _{A18} 32 ^{DI} _{JA18}	35 ^C _I	19
20	00 ^C _I 35 ^{DI} _J	32 ^{CI} _{A18}	35 ^C _I	20
21	04 ^{CG} _{IH} 35 ^{DI} _J	04 ^{CI} _{HA26} 32 ^{DI} _{JA26}	35 ^{DI} _J	21
22	04 ^{CG} _{IH} 35 ^C _I	04 ^{CI} _{HA26} 32 ^{CI} _{A26}	35 ^C _I	22
23	04 ^{CG} _{IH} 35 ^C _I	04 ^{CI} _{HA26} 32 ^{CI} _{A26}	35 ^C _I	23


A bis Kilchberg Schloß
 B bis Bühl Rathaus
 C bis Bühl Römerstraße
 D bis Rottenburg Bhf
 E bis Rottenburg E.-Bolz-Platz
 G bedient von Hirschau Volksbank bis Hirschau Volksbank
 I bedient von Weilheim Alte Landstr. bis Kilchberg Schloß
 J bedient Rottenburg Schlachthaus

K bedient nicht Rottenburg Kreuzerfeldschule
 F nur an schulfreien Tagen
 H verkehrt als Linie 18/19 über Hirschau
 S nur an Schultagen
 91 nicht vom 27.12.18 bis 04.01.19 und nicht vom 29.07.19 bis 06.09.19
 A18 nicht 24.12.
 A26 nicht 24. und 31.12.
 R9 Anmeldefahrt, Anmeldung mind. 30 Min. vor Abfahrt, Tel. 07071 / 34 00 0



19

Tübingen Feuerhägle Ber. → Rottenburg Bhf



Stadtwerke Tübingen GmbH, Eisenhutstraße 6, 72072 Tübingen, Tel. 07071/157-157, E-Mail: tuebus@swtue.de

Gültig ab 09.12.2018

Uhr	Montag - Freitag	Samstag	Sonn-/Feiertag	Uhr
12	02 ^S 55 ^A			12

A bis Bühl Rathaus


S nur an Schultagen

Sie können sich diesen Aushangfahrplan auch unter www.naldo.de -> Fahrplan in der "Elektronische Fahrplanauskunft EFA" selbst ausdrucken.
 Fahrplanauskunft Baden-Württemberg: Tel: 01805-779966
 (rund um die Uhr für nur 14 Cent/Minute aus dem deutschen Festnetz, höchstens 42 Cent/Minute aus Mobilnetzen).



19

Tübingen Paul-Dietz-Straße → Rottenburg Bhf



Stadtwerke Tübingen GmbH, Eisenhutstraße 6, 72072 Tübingen, Tel. 07071/157-157, E-Mail: tuebus@swtue.de

Gültig ab 09.12.2018

Uhr	Montag - Freitag	Samstag	Sonn-/Feiertag	Uhr
12	03 ^S 56 ^A			12

A bis Bühl Rathaus

S nur an Schultagen

Sie können sich diesen Aushangfahrplan auch unter www.naldo.de -> Fahrplan in der "Elektronische Fahrplanauskunft EFA" selbst ausdrucken.
 Fahrplanauskunft Baden-Württemberg: Tel: 01805-779966
 (rund um die Uhr für nur 14 Cent/Minute aus dem deutschen Festnetz, höchstens 42 Cent/Minute aus Mobilnetzen).



19

Hirschau Volksbank → Bühl Römerstraße



Stadtwerke Tübingen GmbH, Eisenhutstraße 6, 72072 Tübingen, Tel. 07071/157-157, E-Mail: tuebus@swtue.de

Gültig ab 09.12.2018

Uhr	Montag - Freitag	Samstag	Sonn-/Feiertag	Uhr
21	07 ^H			21
22	07 ^H			22
23	07 ^H			23

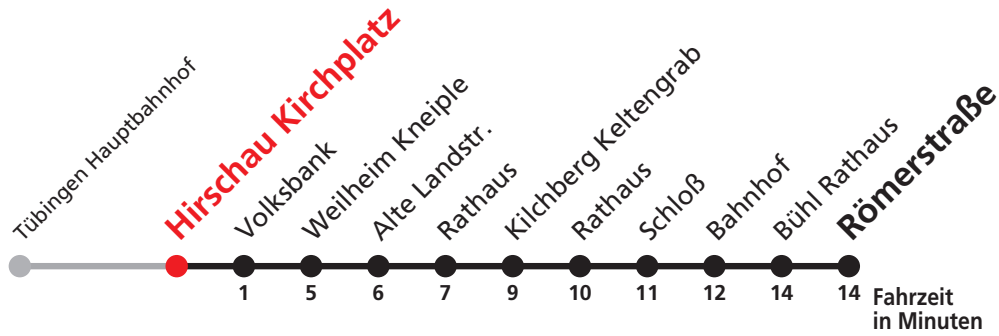
H verkehrt als Linie 18/19 über Hirschau

Sie können sich diesen Aushangfahrplan auch unter www.naldo.de -> Fahrplan in der "Elektronische Fahrplanauskunft EFA" selbst ausdrucken.
 Fahrplanauskunft Baden-Württemberg: Tel: 01805-779966
 (rund um die Uhr für nur 14 Cent/Minute aus dem deutschen Festnetz, höchstens 42 Cent/Minute aus Mobilnetzen).



19

Hirschau Kirchplatz → Bühl Römerstraße



Stadtwerke Tübingen GmbH, Eisenhutstraße 6, 72072 Tübingen, Tel. 07071/157-157, E-Mail: tuebus@swtue.de

Gültig ab 09.12.2018

Uhr	Montag - Freitag	Samstag	Sonn-/Feiertag	Uhr
21	09 ^H			21
22	09 ^H			22
23	09 ^H			23

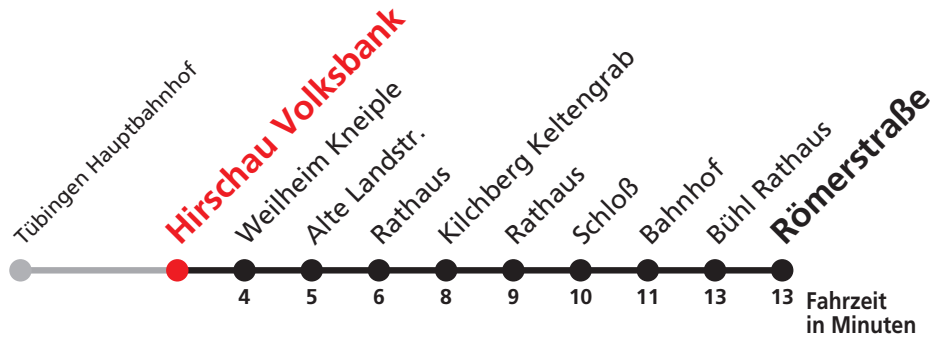
H verkehrt als Linie 18/19 über Hirschau

Sie können sich diesen Aushangfahrplan auch unter www.naldo.de -> Fahrplan in der "Elektronische Fahrplanauskunft EFA" selbst ausdrucken.
 Fahrplanauskunft Baden-Württemberg: Tel: 01805-779966
 (rund um die Uhr für nur 14 Cent/Minute aus dem deutschen Festnetz, höchstens 42 Cent/Minute aus Mobilnetzen).



19

Hirschau Volksbank → Bühl Römerstraße



Stadtwerke Tübingen GmbH, Eisenhutstraße 6, 72072 Tübingen, Tel. 07071/157-157, E-Mail: tuebus@swtue.de

Gültig ab 09.12.2018

Uhr	Montag - Freitag	Samstag	Sonn-/Feiertag	Uhr
21	10 ^H			21
22	10 ^H			22
23	10 ^H			23

H verkehrt als Linie 18/19 über Hirschau

Sie können sich diesen Aushangfahrplan auch unter www.naldo.de -> Fahrplan in der "Elektronische Fahrplanauskunft EFA" selbst ausdrucken.
 Fahrplanauskunft Baden-Württemberg: Tel: 01805-779966
 (rund um die Uhr für nur 14 Cent/Minute aus dem deutschen Festnetz, höchstens 42 Cent/Minute aus Mobilnetzen).



19

Weilheim Kneiple → Rottenburg Theoderich



Stadtwerke Tübingen GmbH, Eisenhutstraße 6, 72072 Tübingen, Tel. 07071/157-157, E-Mail: tuebus@swtue.de

Gültig ab 09.12.2018

Uhr	Montag - Freitag	Samstag	Sonn-/Feiertag	Uhr
5	50 _G ^C	34 _I ^{DG}		5
6	03 _S ^{DI} 32 _G ^C 34 _S ^{IJ} 52 _S ^{EG}	07 ^A 34 _G ^C	07 ^A 37 _I ^{DG}	6
7	02 _G ^C 07 _{JF} ^{EI} 32 _G ^C 55 ^S	04 _I ^{DG} 34 _G ^C	37 _{R9} ^{CG}	7
8	02 _G ^C 32 _G ^C	04 _G ^C 34 _G ^C	37 _G ^C	8
9	02 _G ^C 32 _G ^C	04 _G ^C 34 _G ^C	37 _G ^C	9
10	02 _G ^C 32 _G ^C 47 _{JS} ^{EI}	04 _G ^C 34 _G ^C	37 _I ^{DG}	10
11	02 _G ^C 07 _F ^{DI} 32 _G ^C	04 _I ^{DG} 34 _G ^C	37 _G ^C	11
12	02 _G ^C 17 ₉₁ ^{BG} 32 _G ^C 47 _I ^{DG}	04 _G ^C 34 _I ^{DG}	37 _I ^{DG}	12
13	02 _G ^C 17 ₉₁ ^{BG} 32 _G ^C 47 _S ^{CG}	04 _G ^C 34 _G ^C	37 _G ^C	13
14	02 _G ^C 32 _G ^C	04 _G ^C 34 _G ^C	37 _G ^C	14
15	02 _G ^C 17 ₉₁ ^{CG} 32 _G ^C 47 _G ^C	04 _G ^C 34 _G ^C	37 _I ^{DG}	15
16	02 _G ^C 17 _I ^{DG} 32 _G ^C 47 _I ^{DG}	04 _G ^C 34 _G ^C	37 _G ^C	16
17	02 _G ^C 17 _{IS} ^{DG} 17 _{F91} ^{CG} 32 _G ^C 47 ₉₁ ^{CG}	04 _G ^C 34 _I ^{DG}	37 _G ^C	17
18	02 _G ^C 17 _I ^{DG} 32 _G ^C	04 _{A18} ^{CG} 34 _{A18} ^{CG}	37 _G ^C	18
19	02 _G ^C 32 _G ^C	04 _{A18} ^{CG} 34 _{IA18} ^{DG}	37 _G ^C	19
20	02 _G ^C 37 _I ^{DG}	34 _{A18} ^{CG}	37 _G ^C	20
21	14 _H ^{CG} 37 _I ^{DG}	14 _{HA26} ^{CG} 34 _{IA26} ^{DG}	37 _I ^{DG}	21
22	14 _H ^{CG} 37 _G ^C	14 _{HA26} ^{CG} 34 _{A26} ^{CG}	37 _G ^C	22
23	14 _H ^{CG} 37 _G ^C	14 _{HA26} ^{CG} 34 _{A26} ^{CG}	37 _G ^C	23

A bis Kilchberg Schloß
 B bis Bühl Rathaus
 C bis Bühl Römerstraße
 D bis Rottenburg Bhf
 E bis Rottenburg E.-Bolz-Platz
 G bedient von Weilheim Alte Landstr. bis Kilchberg Schloß
 I bedient Rottenburg Schlachthaus
 J bedient nicht Rottenburg Kreuzerfeldschule
 Alle Angaben ohne Gewähr

F nur an schulfreien Tagen
 H verkehrt als Linie 18/19 über Hirschau
 S nur an Schultagen
 91 nicht vom 27.12.18 bis 04.01.19 und nicht vom 29.07.19 bis 06.09.19
 A18 nicht 24.12.
 A26 nicht 24. und 31.12.
 R9 Anmeldefahrt, Anmeldung mind. 30 Min. vor Abfahrt, Tel. 07071 / 34 00 0



19

Weilheim Alte Landstr. → Rottenburg E.-Bolz-Platz



Stadtwerke Tübingen GmbH, Eisenhutstraße 6, 72072 Tübingen, Tel. 07071/157-157, E-Mail: tuebus@swtue.de

Gültig ab 09.12.2018

Uhr	Montag - Freitag	Samstag	Sonn-/Feiertag	Uhr
5	51 ^C	35 ^D		5
6	33 ^C 53 ^S	08 ^A 35 ^C	08 ^A 38 ^D	6
7	03 ^C 33 ^C	05 ^D 35 ^C	38 ^C _{R9}	7
8	03 ^C 33 ^C	05 ^C 35 ^C	38 ^C	8
9	03 ^C 33 ^C	05 ^C 35 ^C	38 ^C	9
10	03 ^C 33 ^C	05 ^C 35 ^C	38 ^D	10
11	03 ^C 33 ^C	05 ^D 35 ^C	38 ^C	11
12	03 ^C 08 ^D _S 18 ^B ₉₁ 33 ^C 48 ^D	05 ^C 35 ^D	38 ^D	12
13	01 ^B _S 03 ^C 18 ^B ₉₁ 33 ^C 48 ^C _S	05 ^C 35 ^C	38 ^C	13
14	03 ^C 33 ^C	05 ^C 35 ^C	38 ^C	14
15	03 ^C 18 ^C ₉₁ 33 ^C 48 ^C	05 ^C 35 ^C	38 ^D	15
16	03 ^C 18 ^D 33 ^C 48 ^D	05 ^C 35 ^C	38 ^C	16
17	03 ^C 18 ^D _S 18 ^{CF} ₉₁ 33 ^C 48 ^C ₉₁	05 ^C 35 ^D	38 ^C	17
18	03 ^C 18 ^D 33 ^C	05 ^C _{A18} 35 ^C _{A18}	38 ^C	18
19	03 ^C 33 ^C	05 ^C _{A18} 35 ^D _{A18}	38 ^C	19
20	03 ^C 38 ^D	35 ^C _{A18}	38 ^C	20
21	15 ^C _H 38 ^D	15 ^{CH} _{A26} 35 ^D _{A26}	38 ^D	21
22	15 ^C _H 38 ^C	15 ^{CH} _{A26} 35 ^C _{A26}	38 ^C	22
23	15 ^C _H 38 ^C	15 ^{CH} _{A26} 35 ^C _{A26}	38 ^C	23

A bis Kilchberg Schloß

B bis Bühl Rathaus

C bis Bühl Römerstraße

D bis Rottenburg Bhf

F nur an schulfreien Tagen

H verkehrt als Linie 18/19 über Hirschau

Alle Angaben ohne Gewähr

S nur an Schultagen

91 nicht vom 27.12.18 bis 04.01.19 und nicht vom 29.07.19 bis 06.09.19

A18 nicht 24.12.

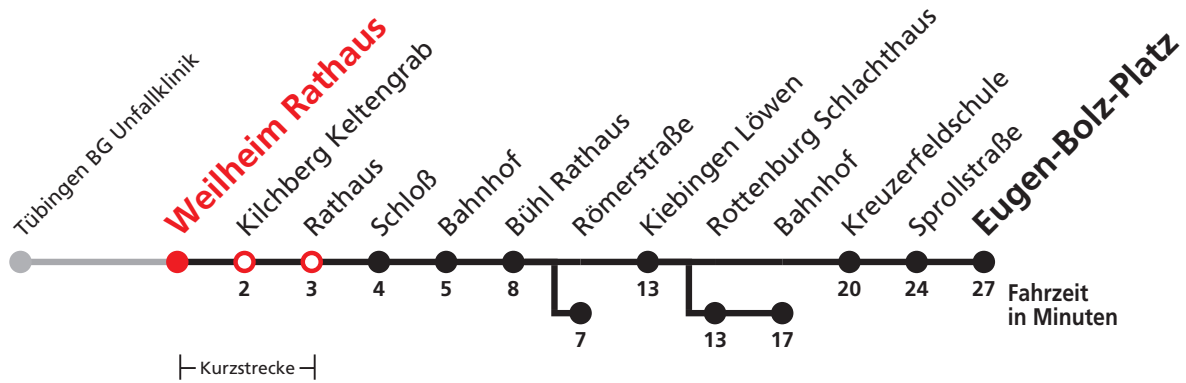
A26 nicht 24. und 31.12.

R9 Anmeldefahrt, Anmeldung mind. 30 Min. vor Abfahrt, Tel. 07071 / 34 00 0



19

Weilheim Rathaus → Rottenburg E.-Bolz-Platz



Stadtwerke Tübingen GmbH, Eisenhutstraße 6, 72072 Tübingen, Tel. 07071/157-157, E-Mail: tuebus@swtue.de

Gültig ab 09.12.2018

Uhr	Montag - Freitag	Samstag	Sonn-/Feiertag	Uhr
5	52 ^C	36 ^D		5
6	34 ^C 55 ^S	10 ^A 36 ^C	09 ^A 39 ^D	6
7	04 ^C 34 ^C	06 ^D 36 ^C	39 ^C _{R9}	7
8	04 ^C 34 ^C	06 ^C 36 ^C	39 ^C	8
9	04 ^C 34 ^C	06 ^C 36 ^C	39 ^C	9
10	04 ^C 34 ^C	06 ^C 36 ^C	39 ^D	10
11	04 ^C 34 ^C	06 ^D 36 ^C	39 ^C	11
12	04 ^C 10 ^D _S 20 ^B ₉₁ 34 ^C 50 ^D	06 ^C 36 ^D	39 ^D	12
13	03 ^B _S 04 ^C 20 ^B ₉₁ 34 ^C 49 ^C _S	06 ^C 36 ^C	39 ^C	13
14	04 ^C 34 ^C	06 ^C 36 ^C	39 ^C	14
15	04 ^C 19 ^C ₉₁ 34 ^C 50 ^C	06 ^C 36 ^C	39 ^D	15
16	04 ^C 20 ^D 34 ^C 50 ^D	06 ^C 36 ^C	39 ^C	16
17	04 ^C 20 ^D _S 20 ^{CF} ₉₁ 34 ^C 49 ^C ₉₁	06 ^C 37 ^D	39 ^C	17
18	04 ^C 20 ^D 34 ^C	06 ^C _{A18} 36 ^C _{A18}	39 ^C	18
19	04 ^C 34 ^C	06 ^C _{A18} 37 ^D _{A18}	39 ^C	19
20	04 ^C 39 ^D	36 ^C _{A18}	39 ^C	20
21	16 ^C _H 39 ^D	16 ^{CH} _{A26} 36 ^D _{A26}	39 ^D	21
22	16 ^C _H 39 ^C	16 ^{CH} _{A26} 37 ^C _{A26}	39 ^C	22
23	16 ^C _H 39 ^C	16 ^{CH} _{A26} 37 ^C _{A26}	39 ^C	23

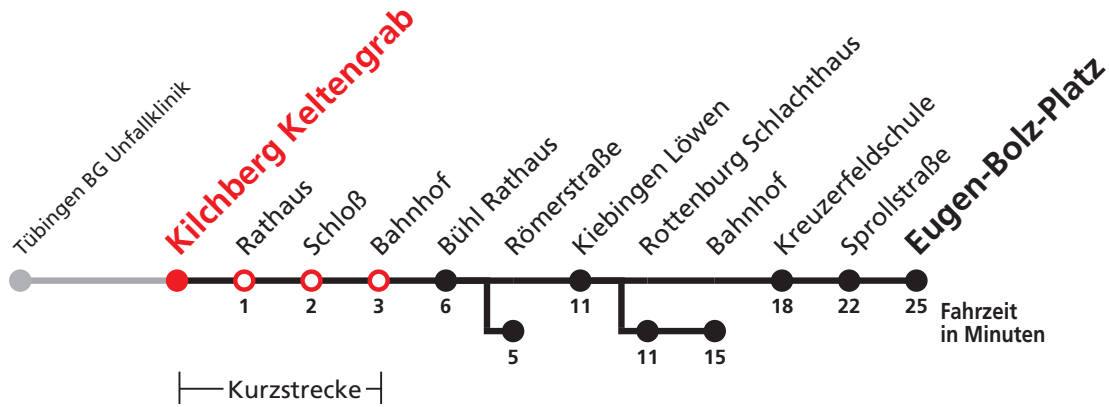
A bis Kilchberg Schloß
 B bis Bühl Rathaus
 C bis Bühl Römerstraße
 D bis Rottenburg Bhf
 F nur an schulfreien Tagen
 H verkehrt als Linie 18/19 über Hirschau
 Alle Angaben ohne Gewähr

S nur an Schultagen
 91 nicht vom 27.12.18 bis 04.01.19 und nicht vom 29.07.19 bis 06.09.19
 A18 nicht 24.12.
 A26 nicht 24. und 31.12.
 R9 Anmeldefahrt, Anmeldung mind. 30 Min. vor Abfahrt, Tel. 07071 / 34 00 0



19

Kilchberg Keltengrab → Rottenburg E.-Bolz-Platz



Stadtwerke Tübingen GmbH, Eisenhutstraße 6, 72072 Tübingen, Tel. 07071/157-157, E-Mail: tuebus@swtue.de

Gültig ab 09.12.2018

Uhr	Montag - Freitag					Samstag		Sonn-/Feiertag		Uhr
5	54 ^C					38 ^D				5
6	36 ^C	57 ^S				12 ^A	38 ^C	11 ^A	41 ^D	6
7	06 ^C	36 ^C				08 ^D	38 ^C	41 ^C _{R9}		7
8	06 ^C	36 ^C				08 ^C	38 ^C	41 ^C		8
9	06 ^C	36 ^C				08 ^C	38 ^C	41 ^C		9
10	06 ^C	36 ^C				08 ^C	38 ^C	41 ^D		10
11	06 ^C	36 ^C				08 ^D	38 ^C	41 ^C		11
12	06 ^C	12 ^D _S	22 ^B ₉₁	36 ^C	52 ^D	08 ^C	38 ^D	41 ^D		12
13	05 ^B _S	06 ^C	22 ^B ₉₁	36 ^C	51 ^C _S	08 ^C	38 ^C	41 ^C		13
14	06 ^C	36 ^C				08 ^C	38 ^C	41 ^C		14
15	06 ^C	21 ^C ₉₁	36 ^C	52 ^C		08 ^C	38 ^C	41 ^D		15
16	06 ^C	22 ^D	36 ^C	52 ^D		08 ^C	38 ^C	41 ^C		16
17	06 ^C	22 ^D _S	22 ^{CF} ₉₁	36 ^C	51 ^C ₉₁	08 ^C	39 ^D	41 ^C		17
18	06 ^C	22 ^D	36 ^C			08 ^C _{A18}	38 ^C _{A18}	41 ^C		18
19	06 ^C	36 ^C				08 ^C _{A18}	39 ^D _{A18}	41 ^C		19
20	06 ^C	41 ^D				38 ^C _{A18}		41 ^C		20
21	18 ^C _H	41 ^D				18 ^{CH} _{A26}	38 ^D _{A26}	41 ^D		21
22	18 ^C _H	41 ^C				18 ^{CH} _{A26}	39 ^C _{A26}	41 ^C		22
23	18 ^C _H	41 ^C				18 ^{CH} _{A26}	39 ^C _{A26}	41 ^C		23

A bis Kilchberg Schloß

B bis Bühl Rathaus

C bis Bühl Römerstraße

D bis Rottenburg Bhf

F nur an schulfreien Tagen

H verkehrt als Linie 18/19 über Hirschau

Alle Angaben ohne Gewähr

S nur an Schultagen

91 nicht vom 27.12.18 bis 04.01.19 und nicht vom 29.07.19 bis 06.09.19

A18 nicht 24.12.

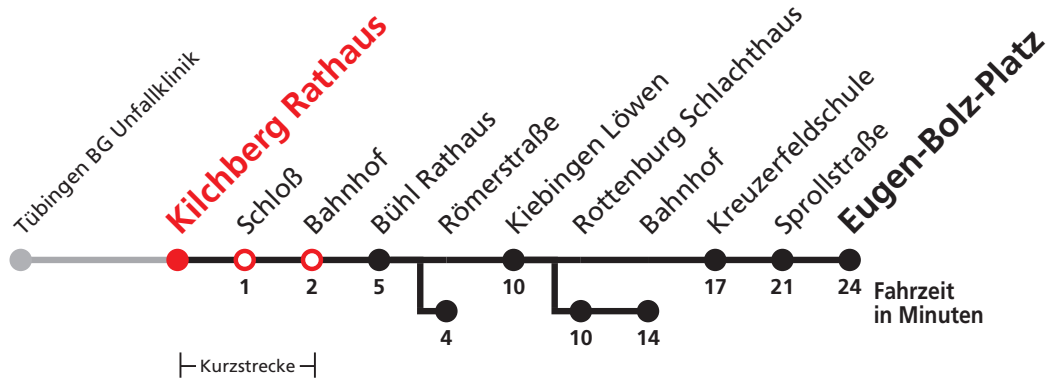
A26 nicht 24. und 31.12.

R9 Anmeldefahrt, Anmeldung mind. 30 Min. vor Abfahrt, Tel. 07071 / 34 00 0



19

Kilchberg Rathaus → Rottenburg E.-Bolz-Platz



Stadtwerke Tübingen GmbH, Eisenhutstraße 6, 72072 Tübingen, Tel. 07071/157-157, E-Mail: tuebus@swtue.de

Gültig ab 09.12.2018

Uhr	Montag - Freitag					Samstag		Sonn-/Feiertag		Uhr
5	55 ^C					39 ^D				5
6	37 ^C	58 ^S				13 ^A	39 ^C	12 ^A	42 ^D	6
7	07 ^C	37 ^C				09 ^D	39 ^C	42 ^C _{R9}		7
8	07 ^C	37 ^C				09 ^C	39 ^C	42 ^C		8
9	07 ^C	37 ^C				09 ^C	39 ^C	42 ^C		9
10	07 ^C	37 ^C				09 ^C	39 ^C	42 ^D		10
11	07 ^C	37 ^C				09 ^D	39 ^C	42 ^C		11
12	07 ^C	13 ^D _S	23 ^B ₉₁	37 ^C	53 ^D	09 ^C	39 ^D	42 ^D		12
13	06 ^B _S	07 ^C	23 ^B ₉₁	37 ^C	52 ^C _S	09 ^C	39 ^C	42 ^C		13
14	07 ^C	37 ^C				09 ^C	39 ^C	42 ^C		14
15	07 ^C	22 ^C ₉₁	37 ^C	53 ^C		09 ^C	39 ^C	42 ^D		15
16	07 ^C	23 ^D	37 ^C	53 ^D		09 ^C	39 ^C	42 ^C		16
17	07 ^C	23 ^D _S	23 ^{CF} ₉₁	37 ^C	52 ^C ₉₁	09 ^C	40 ^D	42 ^C		17
18	07 ^C	23 ^D	37 ^C			09 ^C _{A18}	39 ^C _{A18}	42 ^C		18
19	07 ^C	37 ^C				09 ^C _{A18}	40 ^D _{A18}	42 ^C		19
20	07 ^C	42 ^D				39 ^C _{A18}		42 ^C		20
21	19 ^C _H	42 ^D				19 ^{CH} _{A26}	39 ^D _{A26}	42 ^D		21
22	19 ^C _H	42 ^C				19 ^{CH} _{A26}	40 ^C _{A26}	42 ^C		22
23	19 ^C _H	42 ^C				19 ^{CH} _{A26}	40 ^C _{A26}	42 ^C		23

A bis Kilchberg Schloß

B bis Bühl Rathaus

C bis Bühl Römerstraße

D bis Rottenburg Bhf

F nur an schulfreien Tagen

H verkehrt als Linie 18/19 über Hirschau

Alle Angaben ohne Gewähr

S nur an Schultagen

91 nicht vom 27.12.18 bis 04.01.19 und nicht vom 29.07.19 bis 06.09.19

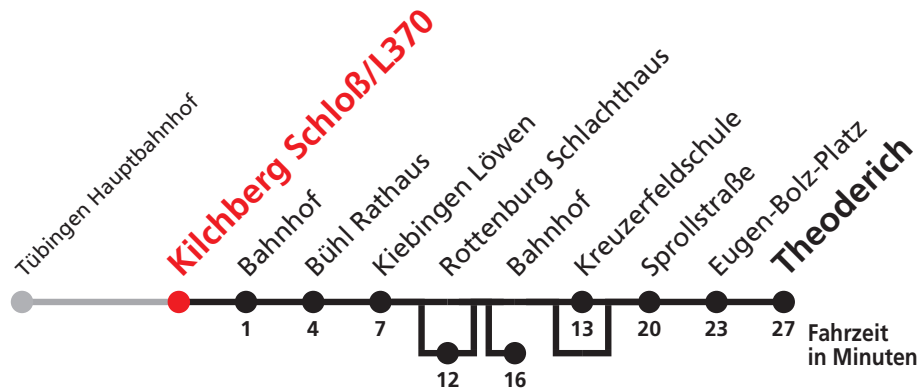
A18 nicht 24.12.

A26 nicht 24. und 31.12.

R9 Anmeldefahrt, Anmeldung mind. 30 Min. vor Abfahrt, Tel. 07071 / 34 00 0



19 Kilchberg Schloß/L370 → Rottenburg Theoderich



Stadtwerke Tübingen GmbH, Eisenhutstraße 6, 72072 Tübingen, Tel. 07071/157-157, E-Mail: tuebus@swtue.de

Gültig ab 09.12.2018

Uhr	Montag - Freitag	Samstag	Sonn-/Feiertag	Uhr
6	05 ^{AC} _S 36 ^{CD} _S			6
7	09 ^{BC} _{DF} 57 ^S			7
8				8
9				9
10	49 ^{BC} _{DS}			10
11	09 ^{AC} _F			11

A bis Rottenburg Bhf

B bis Rottenburg E.-Bolz-Platz

C bedient Rottenburg Schlachthaus

D bedient nicht Rottenburg Kreuzerfeldschule

F nur an schulfreien Tagen

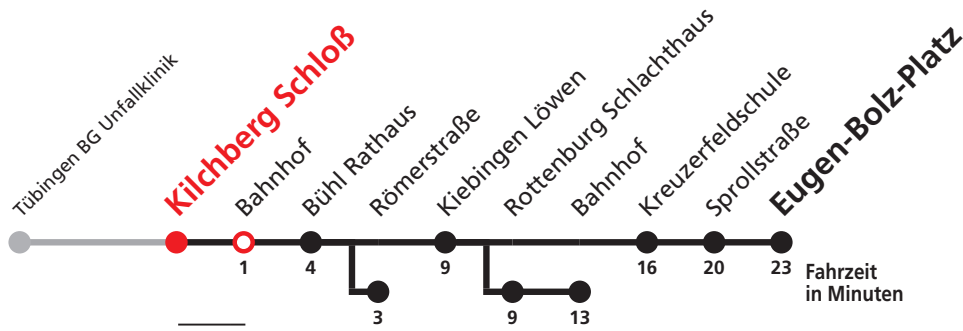
S nur an Schultagen

Sie können sich diesen Aushangfahrplan auch unter www.naldo.de -> Fahrplan in der "Elektronische Fahrplanauskunft EFA" selbst ausdrucken.
 Fahrplanauskunft Baden-Württemberg: Tel: 01805-779966
 (rund um die Uhr für nur 14 Cent/Minute aus dem deutschen Festnetz, höchstens 42 Cent/Minute aus Mobilnetzen).



19

Kilchberg Schloß → Rottenburg E.-Bolz-Platz



Stadtwerke Tübingen GmbH, Eisenhutstraße 6, 72072 Tübingen, Tel. 07071/157-157, E-Mail: tuebus@swtue.de

Gültig ab 09.12.2018

Uhr	Montag - Freitag					Samstag		Sonn-/Feiertag		Uhr
5	56 ^B					40 ^C				5
6	38 ^B	59 ^S				40 ^B		43 ^C		6
7	08 ^B	38 ^B				10 ^C	40 ^B	43 ^B _{R9}		7
8	08 ^B	38 ^B				10 ^B	40 ^B	43 ^B		8
9	08 ^B	38 ^B				10 ^B	40 ^B	43 ^B		9
10	08 ^B	38 ^B				10 ^B	40 ^B	43 ^C		10
11	08 ^B	38 ^B				10 ^C	40 ^B	43 ^B		11
12	08 ^B	14 ^C _S	24 ^A ₉₁	38 ^B	54 ^C	10 ^B	40 ^C	43 ^C		12
13	07 ^A _S	08 ^B	24 ^A ₉₁	38 ^B	53 ^B _S	10 ^B	40 ^B	43 ^B		13
14	08 ^B	38 ^B				10 ^B	40 ^B	43 ^B		14
15	08 ^B	23 ^B ₉₁	38 ^B	54 ^B		10 ^B	40 ^B	43 ^C		15
16	08 ^B	24 ^C	38 ^B	54 ^C		10 ^B	40 ^B	43 ^B		16
17	08 ^B	24 ^C _S	24 ^{BF} ₉₁	38 ^B	53 ^B ₉₁	10 ^B	41 ^C	43 ^B		17
18	08 ^B	24 ^C	38 ^B			10 ^B _{A18}	40 ^B _{A18}	43 ^B		18
19	08 ^B	38 ^B				10 ^B _{A18}	41 ^C _{A18}	43 ^B		19
20	08 ^B	43 ^C				40 ^B _{A18}		43 ^B		20
21	20 ^B _H	43 ^C				20 ^{BH} _{A26}	40 ^C _{A26}	43 ^C		21
22	20 ^B _H	43 ^B				20 ^{BH} _{A26}	41 ^B _{A26}	43 ^B		22
23	20 ^B _H	43 ^B				20 ^{BH} _{A26}	41 ^B _{A26}	43 ^B		23

A bis Bühl Rathaus

B bis Bühl Römerstraße

C bis Rottenburg Bhf

F nur an schulfreien Tagen

H verkehrt als Linie 18/19 über Hirschau

S nur an Schultagen

91 nicht vom 27.12.18 bis 04.01.19 und nicht vom 29.07.19 bis 06.09.19

A18 nicht 24.12.

A26 nicht 24. und 31.12.

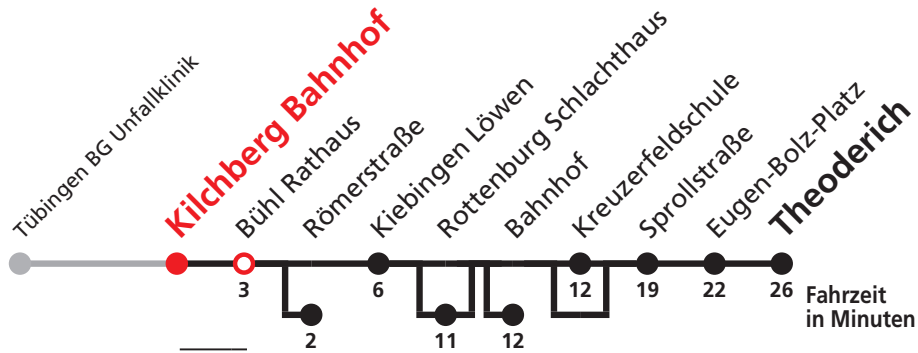
R9 Anmeldefahrt, Anmeldung mind. 30 Min. vor Abfahrt, Tel. 07071 / 34 00 0

Sie können sich diesen Aushangfahrplan auch unter www.naldo.de -> Fahrplan in der "Elektronische Fahrplanauskunft EFA" selbst ausdrucken.
 Fahrplanauskunft Baden-Württemberg: Tel: 01805-779966
 (rund um die Uhr für nur 14 Cent/Minute aus dem deutschen Festnetz, höchstens 42 Cent/Minute aus Mobilnetzen).



19

Kilchberg Bahnhof → Rottenburg Theoderich



Stadtwerke Tübingen GmbH, Eisenhutstraße 6, 72072 Tübingen, Tel. 07071/157-157, E-Mail: tuebus@swtue.de

Gültig ab 09.12.2018

Uhr	Montag - Freitag	Samstag	Sonn-/Feiertag	Uhr
5	57 ^B	41 ^C _E		5
6	06 ^{CE} _S 37 ^{EG} _S 39 ^B	41 ^B	44 ^C _E	6
7	00 ^D _S 09 ^B 10 ^{DE} _{GF} 39 ^B 58 ^S	11 ^C _E 41 ^B	44 ^B _{R9}	7
8	09 ^B 39 ^B	11 ^B 41 ^B	44 ^B	8
9	09 ^B 39 ^B	11 ^B 41 ^B	44 ^B	9
10	09 ^B 39 ^B 50 ^{DE} _{GS}	11 ^B 41 ^B	44 ^C _E	10
11	09 ^B 10 ^{CE} _F 39 ^B	11 ^C _E 41 ^B	44 ^B	11
12	09 ^B 15 ^{CE} _S 25 ^A ₉₁ 39 ^B 55 ^C _E	11 ^B 41 ^C _E	44 ^C _E	12
13	08 ^A _S 09 ^B 25 ^A ₉₁ 39 ^B 54 ^B _S	11 ^B 41 ^B	44 ^B	13
14	09 ^B 39 ^B	11 ^B 41 ^B	44 ^B	14
15	09 ^B 24 ^B ₉₁ 39 ^B 55 ^B	11 ^B 41 ^B	44 ^C _E	15
16	09 ^B 25 ^C _E 39 ^B 55 ^C _E	11 ^B 41 ^B	44 ^B	16
17	09 ^B 25 ^{CE} _S 25 ^{BF} ₉₁ 39 ^B 54 ^B ₉₁	11 ^B 42 ^C _E	44 ^B	17
18	09 ^B 25 ^C _E 39 ^B	11 ^B _{A18} 41 ^B _{A18}	44 ^B	18
19	09 ^B 39 ^B	11 ^B _{A18} 42 ^{CE} _{A18}	44 ^B	19
20	09 ^B 44 ^C _E	41 ^B _{A18}	44 ^B	20
21	21 ^B _H 44 ^C _E	21 ^{BH} _{A26} 41 ^{CE} _{A26}	44 ^C _E	21
22	21 ^B _H 44 ^B	21 ^{BH} _{A26} 42 ^B _{A26}	44 ^B	22
23	21 ^B _H 44 ^B	21 ^{BH} _{A26} 42 ^B _{A26}	44 ^B	23

A bis Bühl Rathaus

B bis Bühl Römerstraße

C bis Rottenburg Bhf

D bis Rottenburg E.-Bolz-Platz

E bedient Rottenburg Schlachthaus

G bedient nicht Rottenburg Kreuzerfeldschule

F nur an schulfreien Tagen

Alle Angaben ohne Gewähr

H verkehrt als Linie 18/19 über Hirschau

S nur an Schultagen

91 nicht vom 27.12.18 bis 04.01.19 und nicht vom 29.07.19 bis 06.09.19

A18 nicht 24.12.

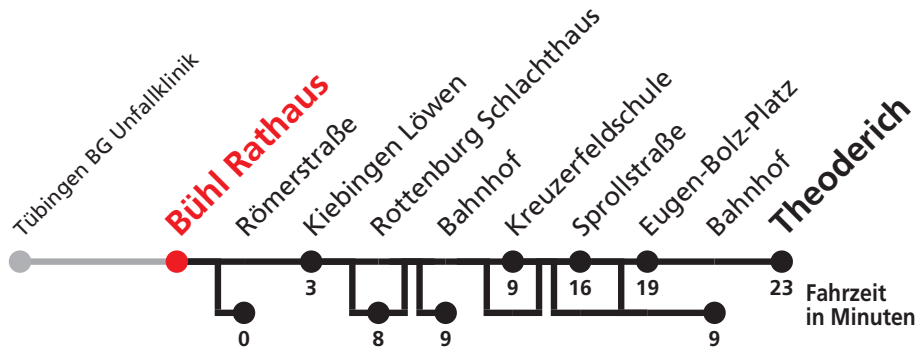
A26 nicht 24. und 31.12.

R9 Anmeldefahrt, Anmeldung mind. 30 Min. vor Abfahrt, Tel. 07071 / 34 00 0



19

Bühl Rathaus → Rottenburg Theoderich



Stadtwerke Tübingen GmbH, Eisenhutstraße 6, 72072 Tübingen, Tel. 07071/157-157, E-Mail: tuebus@swtue.de

Gültig ab 09.12.2018

Uhr	Montag - Freitag	Samstag	Sonn-/Feiertag	Uhr
5	59 ^A	45 ^B _E		5
6	09 ^{BE} _S 40 ^{EG} _S 41 ^A	43 ^A	46 ^B _E	6
7	03 ^C _S 11 ^A 13 ^{CE} _{GF} 41 ^A	15 ^B _E 43 ^A	46 ^A _{R9}	7
8	01 ^S 11 ^A 41 ^A	13 ^A 43 ^A	46 ^A	8
9	11 ^A 12 ^{DE} _{GI} 41 ^A	13 ^A 43 ^A	46 ^A	9
10	11 ^A 41 ^A 56 ^{CE} _{GS}	13 ^A 43 ^A	46 ^B _E	10
11	11 ^A 16 ^{BE} _F 41 ^A	15 ^B _E 43 ^A	46 ^A	11
12	11 ^A 18 ^{BE} _S 41 ^A 58 ^B _E	13 ^A 45 ^B _E	46 ^B _E	12
13	11 ^A 41 ^A 56 ^A _S	13 ^A 43 ^A	46 ^A	13
14	11 ^A 41 ^A	13 ^A 43 ^A	46 ^A	14
15	11 ^A 26 ^A ₉₁ 41 ^A 45 ^{DE} _G 58 ^A	13 ^A 43 ^A	46 ^B _E	15
16	11 ^A 28 ^B _E 41 ^A 58 ^B _E	13 ^A 43 ^A	46 ^A	16
17	11 ^A 28 ^{BE} _S 28 ^{AF} ₉₁ 41 ^A 56 ^A ₉₁	13 ^A 45 ^B _E	46 ^A	17
18	11 ^A 28 ^B _E 41 ^A	13 ^A _{A18} 43 ^A _{A18}	46 ^A	18
19	11 ^A 41 ^A	13 ^A _{A18} 45 ^{BE} _{A18}	46 ^A	19
20	11 ^A 46 ^B _E	43 ^A _{A18}	46 ^A	20
21	23 ^A _H 46 ^B _E	23 ^{AH} _{A26} 45 ^{BE} _{A26}	46 ^B _E	21
22	23 ^A _H 46 ^A	23 ^{AH} _{A26} 45 ^A _{A26}	46 ^A	22
23	23 ^A _H 46 ^A	23 ^{AH} _{A26} 45 ^A _{A26}	46 ^A	23

A bis Bühl Römerstraße

B bis Rottenburg Bhf

C bis Rottenburg E.-Bolz-Platz

D bis Rottenburg Bhf

E bedient Rottenburg Schlachthaus

G bedient nicht Rottenburg Kreuzerfeldschule

I bedient nicht Rottenburg Sprollstraße

Alle Angaben ohne Gewähr

F nur an schulfreien Tagen

H verkehrt als Linie 18/19 über Hirschau

S nur an Schultagen

91 nicht vom 27.12.18 bis 04.01.19 und nicht vom 29.07.19 bis 06.09.19

A18 nicht 24.12.

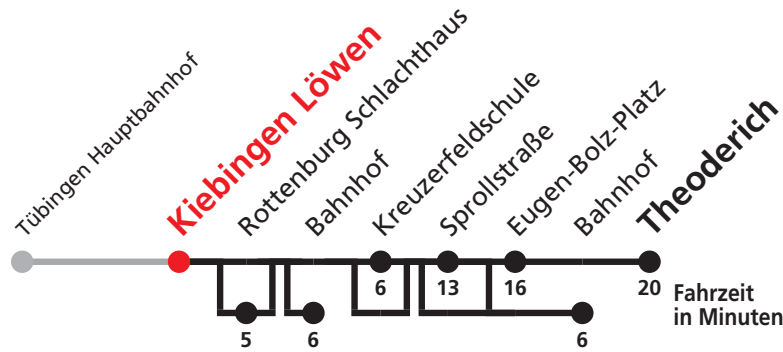
A26 nicht 24. und 31.12.

R9 Anmeldefahrt, Anmeldung mind. 30 Min. vor Abfahrt, Tel. 07071 / 34 00 0



19

Kiebingen Löwen → Rottenburg Theoderich



Stadtwerke Tübingen GmbH, Eisenhutstraße 6, 72072 Tübingen, Tel. 07071/157-157, E-Mail: tuebus@swtue.de

Gültig ab 09.12.2018

Uhr	Montag - Freitag	Samstag	Sonn-/Feiertag	Uhr
5		48 ^A _D		5
6	12 ^{AD} _S 43 ^{DE} _S		48 ^A _D	6
7	08 ^B _S 16 ^{BD} _{EF}	18 ^A _D		7
8	04 ^S			8
9	15 ^{CD} _{EG}			9
10	59 ^{BD} _{ES}		48 ^A _D	10
11	19 ^{AD} _F	18 ^A _D		11
12	21 ^{AD} _S	48 ^A _D	48 ^A _D	12
13	01 ^A _D			13
14				14
15	48 ^{CD} _E		48 ^A _D	15
16	31 ^A _D			16
17	01 ^A _D 31 ^{AD} _S	48 ^A _D		17
18	31 ^A _D			18
19		48 ^{AD} _{A18}		19
20	48 ^A _D			20
21	48 ^A _D	48 ^{AD} _{A26}	48 ^A _D	21

A bis Rottenburg Bhf

B bis Rottenburg E.-Bolz-Platz

C bis Rottenburg Bhf

D bedient Rottenburg Schlachthaus

E bedient nicht Rottenburg Kreuzerfeldschule

G bedient nicht Rottenburg Sprollstraße

F nur an schulfreien Tagen

S nur an Schultagen

A18 nicht 24.12.

A26 nicht 24. und 31.12.

Sie können sich diesen Aushangfahrplan auch unter www.naldo.de -> Fahrplan in der "Elektronische Fahrplanauskunft EFA" selbst ausdrucken.

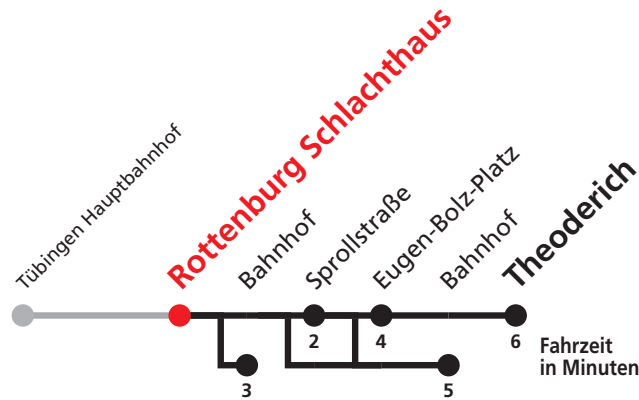
Fahrplanauskunft Baden-Württemberg: Tel: 01805-779966

(rund um die Uhr für nur 14 Cent/Minute aus dem deutschen Festnetz, höchstens 42 Cent/Minute aus Mobilnetzen).



19

Rottenburg Schlachthaus → Rottenburg Theoderich



Stadtwerke Tübingen GmbH, Eisenhutstraße 6, 72072 Tübingen, Tel. 07071/157-157, E-Mail: tuebus@swtue.de

Gültig ab 09.12.2018

Uhr	Montag - Freitag	Samstag	Sonn-/Feiertag	Uhr
5		51 ^A		5
6	17 ^A _S 48 ^S		51 ^A	6
7	20 ^B _F	21 ^A		7
8				8
9	16 ^C _D			9
10			51 ^A	10
11	03 ^B _S 23 ^A _F	21 ^A		11
12	24 ^A _S	51 ^A	51 ^A	12
13	03 ^A			13
14				14
15	51 ^C		51 ^A	15
16	34 ^A			16
17	03 ^A 33 ^A _S	51 ^A		17
18	33 ^A			18
19		51 ^A _{A18}		19
20	51 ^A			20
21	51 ^A	51 ^A _{A26}	51 ^A	21

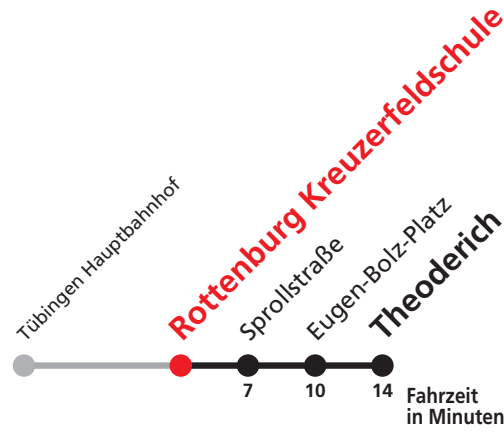
A bis Rottenburg Bhf C bis Rottenburg Bhf F nur an schulfreien Tagen A18 nicht 24.12. A26 nicht 24. und 31.12.
 B bis Rottenburg E.-Bolz-Platz D bedient nicht Rottenburg Sprollstraße S nur an Schultagen

Sie können sich diesen Aushangfahrplan auch unter www.naldo.de -> Fahrplan in der "Elektronische Fahrplanauskunft EFA" selbst ausdrucken.
 Fahrplanauskunft Baden-Württemberg: Tel: 01805-779966
 (rund um die Uhr für nur 14 Cent/Minute aus dem deutschen Festnetz, höchstens 42 Cent/Minute aus Mobilnetzen).



19

Rottenburg Kreuzerfeldschule → Rottenburg Theoderich



Stadtwerke Tübingen GmbH, Eisenhutstraße 6, 72072 Tübingen, Tel. 07071/157-157, E-Mail: tuebus@swtue.de

Gültig ab 09.12.2018

Uhr	Montag - Freitag	Samstag	Sonn-/Feiertag	Uhr
7	15 ^A S			7
8	10 ^S			8

A bis Rottenburg E.-Bolz-Platz

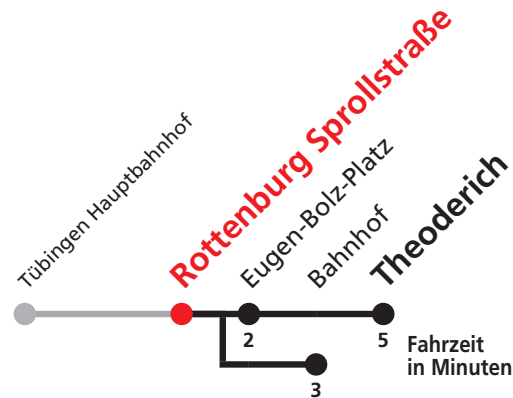
S nur an Schultagen

Sie können sich diesen Aushangfahrplan auch unter www.naldo.de -> Fahrplan in der "Elektronische Fahrplanauskunft EFA" selbst ausdrucken.
 Fahrplanauskunft Baden-Württemberg: Tel: 01805-779966
 (rund um die Uhr für nur 14 Cent/Minute aus dem deutschen Festnetz, höchstens 42 Cent/Minute aus Mobilnetzen).



19

Rottenburg Sprollstraße → Rottenburg Theoderich



Stadtwerke Tübingen GmbH, Eisenhutstraße 6, 72072 Tübingen, Tel. 07071/157-157, E-Mail: tuebus@swtue.de

Gültig ab 09.12.2018

Uhr	Montag - Freitag	Samstag	Sonn-/Feiertag	Uhr
6	50 ^S			6
7	19 ^A _S 22 ^A _F			7
8	17 ^S			8
9				9
10				10
11	05 ^A _S			11
12				12
13				13
14				14
15	53 ^B			15

A bis Rottenburg E.-Bolz-Platz

B bis Rottenburg Bhf

F nur an schulfreien Tagen

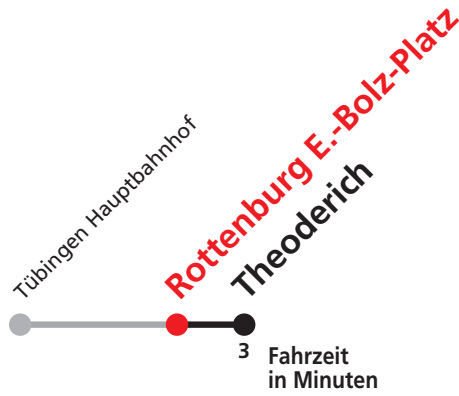
S nur an Schultagen

Sie können sich diesen Aushangfahrplan auch unter www.naldo.de -> Fahrplan in der "Elektronische Fahrplanauskunft EFA" selbst ausdrucken.
 Fahrplanauskunft Baden-Württemberg: Tel: 01805-779966
 (rund um die Uhr für nur 14 Cent/Minute aus dem deutschen Festnetz, höchstens 42 Cent/Minute aus Mobilnetzen).



19

Rottenburg E.-Bolz-Platz → Rottenburg Theoderich



Stadtwerke Tübingen GmbH, Eisenhutstraße 6, 72072 Tübingen, Tel. 07071/157-157, E-Mail: tuebus@swtue.de

Gültig ab 09.12.2018

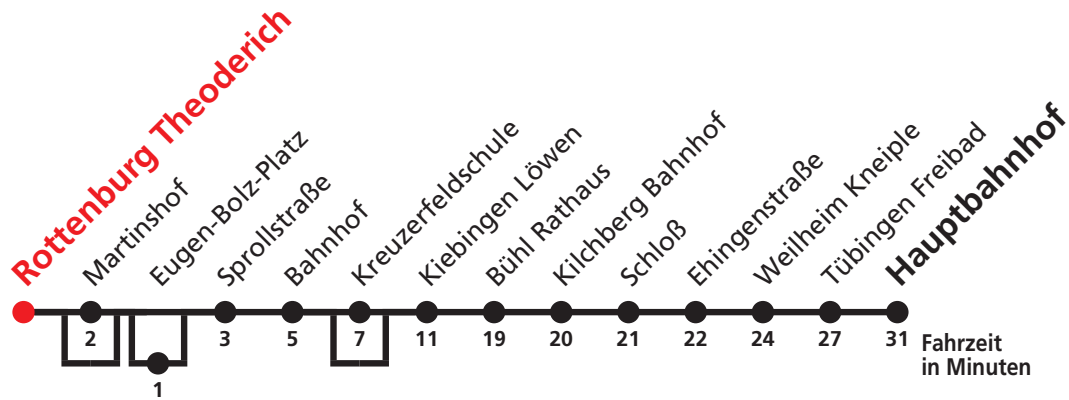
Uhr	Montag - Freitag	Samstag	Sonn-/Feiertag	Uhr
6	52 ^S			6
7				7
8	20 ^S			8

S nur an Schultagen

Sie können sich diesen Aushangfahrplan auch unter www.naldo.de -> Fahrplan in der "Elektronische Fahrplanauskunft EFA" selbst ausdrucken.
 Fahrplanauskunft Baden-Württemberg: Tel: 01805-779966
 (rund um die Uhr für nur 14 Cent/Minute aus dem deutschen Festnetz, höchstens 42 Cent/Minute aus Mobilnetzen).



19 Rottenburg Theoderich → Tübingen Hauptbahnhof



Stadtwerke Tübingen GmbH, Eisenhutstraße 6, 72072 Tübingen, Tel. 07071/157-157, E-Mail: tuebus@swtue.de

Gültig ab 09.12.2018


Uhr	Montag - Freitag	Samstag	Sonn-/Feiertag	Uhr
12	15 ^{AB} C			12
13	00 ^{AB} D			13
14				14
15	58 ^S			15

A bis Bühl Rathaus B bedient nicht Rottenburg Martinshof C bedient Rottenburg E.-Bolz-Platz D bedient nicht Rottenburg Kreuzerfeldschule S nur an Schultagen

Sie können sich diesen Aushangfahrplan auch unter www.naldo.de -> Fahrplan in der "Elektronische Fahrplanauskunft EFA" selbst ausdrucken.
 Fahrplanauskunft Baden-Württemberg: Tel: 01805-779966
 (rund um die Uhr für nur 14 Cent/Minute aus dem deutschen Festnetz, höchstens 42 Cent/Minute aus Mobilnetzen).



19 Rottenburg Martinshof → Tübingen Hauptbahnhof



Stadtwerke Tübingen GmbH, Eisenhutstraße 6, 72072 Tübingen, Tel. 07071/157-157, E-Mail: tuebus@swtue.de

Gültig ab 09.12.2018

Uhr	Montag - Freitag	Samstag	Sonn-/Feiertag	Uhr
16	00 ^S			16


S nur an Schultagen

Sie können sich diesen Aushangfahrplan auch unter www.naldo.de -> Fahrplan in der "Elektronische Fahrplanauskunft EFA" selbst ausdrucken.
 Fahrplanauskunft Baden-Württemberg: Tel: 01805-779966
 (rund um die Uhr für nur 14 Cent/Minute aus dem deutschen Festnetz, höchstens 42 Cent/Minute aus Mobilnetzen).



19

Rottenburg Kreuzerfeldschule → Bühl Rathaus



Stadtwerke Tübingen GmbH, Eisenhutstraße 6, 72072 Tübingen, Tel. 07071/157-157, E-Mail: tuebus@swtue.de

Gültig ab 09.12.2018

Uhr	Montag - Freitag	Samstag	Sonn-/Feiertag	Uhr
11	15 ^S			11

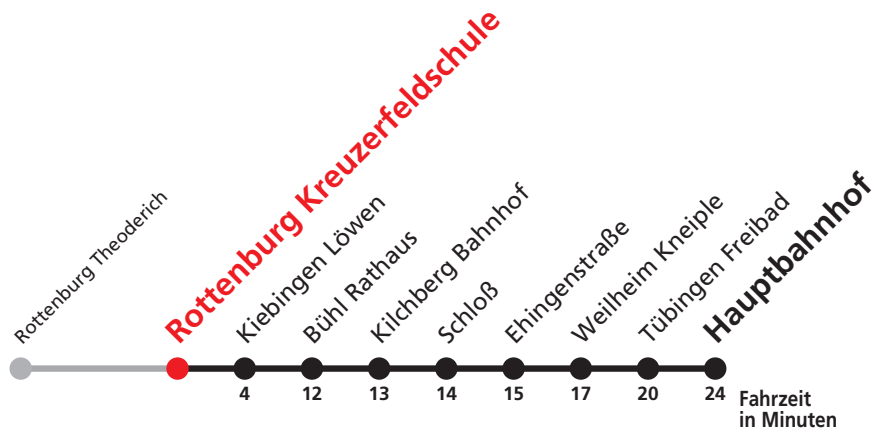
S nur an Schultagen

Sie können sich diesen Aushangfahrplan auch unter www.naldo.de -> Fahrplan in der "Elektronische Fahrplanauskunft EFA" selbst ausdrucken.
 Fahrplanauskunft Baden-Württemberg: Tel: 01805-779966
 (rund um die Uhr für nur 14 Cent/Minute aus dem deutschen Festnetz, höchstens 42 Cent/Minute aus Mobilnetzen).



19

Rottenburg Kreuzerfeldschule → Tübingen Hauptbahnhof



Stadtwerke Tübingen GmbH, Eisenhutstraße 6, 72072 Tübingen, Tel. 07071/157-157, E-Mail: tuebus@swtue.de

Gültig ab 09.12.2018

Uhr	Montag - Freitag	Samstag	Sonn-/Feiertag	Uhr
12	25 ^A			12
13				13
14				14
15				15
16	05 ^S			16

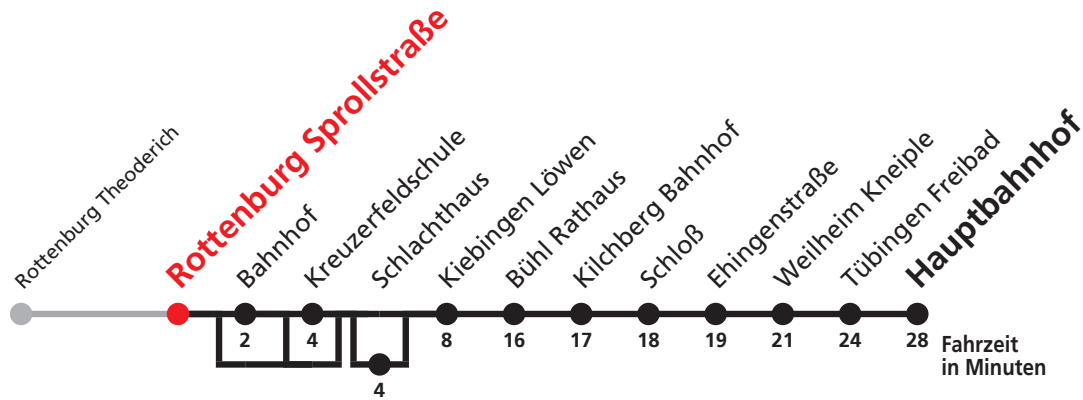
A bis Bühl Rathaus

S nur an Schultagen

Sie können sich diesen Aushangfahrplan auch unter www.naldo.de -> Fahrplan in der "Elektronische Fahrplanauskunft EFA" selbst ausdrucken.
 Fahrplanauskunft Baden-Württemberg: Tel: 01805-779966
 (rund um die Uhr für nur 14 Cent/Minute aus dem deutschen Festnetz, höchstens 42 Cent/Minute aus Mobilnetzen).



19 Rottenburg Sprollstraße → Tübingen Hauptbahnhof



Stadtwerke Tübingen GmbH, Eisenhutstraße 6, 72072 Tübingen, Tel. 07071/157-157, E-Mail: tuebus@swtue.de

Gültig ab 09.12.2018

Uhr	Montag - Freitag	Samstag	Sonn-/Feiertag	Uhr
8	30 ^C _D			8
9				9
10				10
11	32 ^{AB} _{DS}			11
12	20 ^A			12
13	05 ^A _C			13
14				14
15				15
16	01 ^S			16

A bis Bühl Rathaus

B bedient nicht von Rottenburg Bhf bis Rottenburg Kreuzerfeldschule

C bedient nicht Rottenburg Kreuzerfeldschule


D bedient Rottenburg Schlachthaus

S nur an Schultagen

Sie können sich diesen Aushangfahrplan auch unter www.naldo.de -> Fahrplan in der "Elektronische Fahrplanauskunft EFA" selbst ausdrucken.
 Fahrplanauskunft Baden-Württemberg: Tel: 01805-779966
 (rund um die Uhr für nur 14 Cent/Minute aus dem deutschen Festnetz, höchstens 42 Cent/Minute aus Mobilnetzen).



19 Rottenburg E.-Bolz-Platz → Tübingen Hauptbahnhof



Stadtwerke Tübingen GmbH, Eisenhutstraße 6, 72072 Tübingen, Tel. 07071/157-157, E-Mail: tuebus@swtue.de

Gültig ab 09.12.2018

Uhr	Montag - Freitag	Samstag	Sonn-/Feiertag	Uhr
11	30 ^{AB} _S			11
12	16 ^{AB} _C			12
13	10 ^S			13

A bis Bühl Rathaus B bedient Rottenburg Sprollstraße C bedient von Rottenburg Bhf bis Rottenburg Kreuzerfeldschule S nur an Schultagen

Sie können sich diesen Aushangfahrplan auch unter www.naldo.de -> Fahrplan in der "Elektronische Fahrplanauskunft EFA" selbst ausdrucken.
 Fahrplanauskunft Baden-Württemberg: Tel: 01805-779966
 (rund um die Uhr für nur 14 Cent/Minute aus dem deutschen Festnetz, höchstens 42 Cent/Minute aus Mobilnetzen).



19

Rottenburg Bhf → Tübingen Hauptbahnhof



Stadtwerke Tübingen GmbH, Eisenhutstraße 6, 72072 Tübingen, Tel. 07071/157-157, E-Mail: tuebus@swtue.de

Gültig ab 09.12.2018

Uhr	Montag - Freitag	Samstag	Sonn-/Feiertag	Uhr
6		04 ^G		6
7	01 ^{CG} _S 29 ^S 59 ^{CG} _S	34 ^G	04 ^G	7
8	33			8
9	21 ^G ₉₁			9
10				10
11	31 ^A _F	34 ^G	04 ^G	11
12	22 ^{AD} _E			12
13	09 ^A _E 31	04 ^G	04 ^G	13
14	31			14
15				15
16	03 ^{DE} _S		04 ^G	16
17	04 ^B _S 34			17
18	14 ^S 44 ^B	04 ^G _{A18}		18
19				19
20		04 ^G _{A18}		20
21	04 ^G			21
22	04 ^G	04 ^G _{A26}	04 ^G	22

A bis Bühl Rathaus

B bis Weilheim Kneiple

C bis Tübingen Feuerhägle Ber.

D bedient Rottenburg Kreuzerfeldschule

E bedient nicht Rottenburg Schlachthaus

G bedient von Kilchberg Rathaus bis Weilheim Alte Landstr.

F nur an schulfreien Tagen

S nur an Schultagen

91 nicht vom 27.12.18 bis 04.01.19 und nicht vom 29.07.19 bis 06.09.19

A18 nicht 24.12.

A26 nicht 24. und 31.12.

Sie können sich diesen Aushangfahrplan auch unter www.naldo.de -> Fahrplan in der "Elektronische Fahrplanauskunft EFA" selbst ausdrucken.

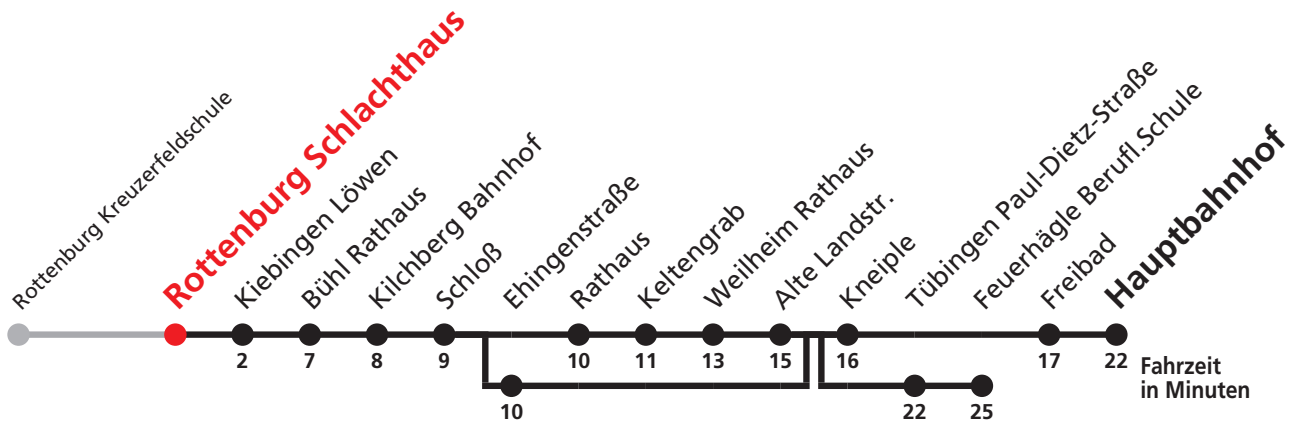
Fahrplanauskunft Baden-Württemberg: Tel: 01805-779966

(rund um die Uhr für nur 14 Cent/Minute aus dem deutschen Festnetz, höchstens 42 Cent/Minute aus Mobilnetzen).



19

Rottenburg Schlachthaus → Tübingen Hauptbahnhof



Stadtwerke Tübingen GmbH, Eisenhutstraße 6, 72072 Tübingen, Tel. 07071/157-157, E-Mail: tuebus@swtue.de

Gültig ab 09.12.2018

Uhr	Montag - Freitag	Samstag	Sonn-/Feiertag	Uhr
6		07		6
7	04 ^C _S 32 ^D _S	37	07	7
8	02 ^C _S 34 ^D			8
9	24 ⁹¹			9
10				10
11	34 ^A	37	07	11
12				12
13	15 ^S 34 ^D	07	07	13
14	34 ^D			14
15				15
16			07	16
17	07 ^{BD} _S 37 ^D			17
18	17 ^D _S 47 ^B _D	07 ^{A18}		18
19				19
20		07 ^{A18}		20
21	07			21
22	07	07 ^{A26}	07	22

A bis Bühl Rathaus

B bis Weilheim Kneiple

C bis Tübingen Feuerhägle Ber.

D bedient Kilchberg EHINGENSTRASSE

S nur an Schultagen

91 nicht vom 27.12.18 bis 04.01.19 und nicht vom 29.07.19 bis 06.09.19

A18 nicht 24.12.

A26 nicht 24. und 31.12.

Sie können sich diesen Aushangfahrplan auch unter www.naldo.de -> Fahrplan in der "Elektronische Fahrplanauskunft EFA" selbst ausdrucken.

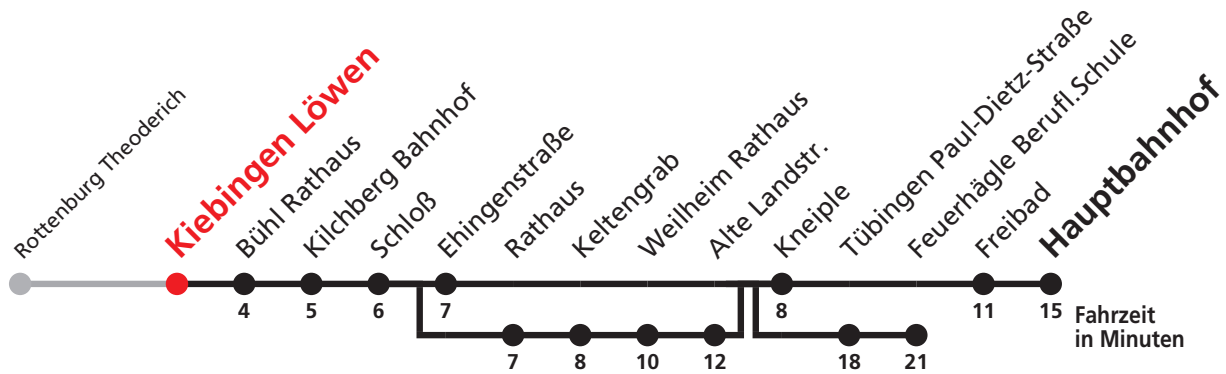
Fahrplanauskunft Baden-Württemberg: Tel: 01805-779966

(rund um die Uhr für nur 14 Cent/Minute aus dem deutschen Festnetz, höchstens 42 Cent/Minute aus Mobilnetzen).



19

Kiebingen Löwen → Tübingen Hauptbahnhof



Stadtwerke Tübingen GmbH, Eisenhutstraße 6, 72072 Tübingen, Tel. 07071/157-157, E-Mail: tuebus@swtue.de

Gültig ab 09.12.2018

Uhr	Montag - Freitag	Samstag	Sonn-/Feiertag	Uhr
6		09 ^D		6
7	08 ^{CD} _S 35 ^S	39 ^D	09 ^D	7
8	05 ^{CD} _S 37			8
9	27 ^D ₉₁			9
10				10
11	37 ^A	39 ^D	09 ^D	11
12	30 ^A			12
13	13 ^A 22 ^D _S 39	09 ^D	09 ^D	13
14	39			14
15				15
16	09 ^S		09 ^D	16
17	09 ^B _S 39			17
18	19 ^S 49 ^B	09 ^D _{A18}		18
19				19
20		09 ^D _{A18}		20
21	09 ^D			21
22	09 ^D	09 ^D _{A26}	09 ^D	22

A bis Bühl Rathaus

B bis Weilheim Kneiple

C bis Tübingen Feuerhägle Ber.

D bedient von Kilchberg Rathaus bis Weilheim Alte Landstr.

S nur an Schultagen

91 nicht vom 27.12.18 bis 04.01.19 und nicht vom 29.07.19 bis 06.09.19

A18 nicht 24.12.

A26 nicht 24. und 31.12.

Sie können sich diesen Aushangfahrplan auch unter www.naldo.de -> Fahrplan in der "Elektronische Fahrplanauskunft EFA" selbst ausdrucken.

Fahrplanauskunft Baden-Württemberg: Tel: 01805-779966

(rund um die Uhr für nur 14 Cent/Minute aus dem deutschen Festnetz, höchstens 42 Cent/Minute aus Mobilnetzen).



19

Bühl Römerstraße → Tübingen BG Unfallklinik



Stadtwerke Tübingen GmbH, Eisenhutstraße 6, 72072 Tübingen, Tel. 07071/157-157, E-Mail: tuebus@swtue.de

Gültig ab 09.12.2018

Uhr	Montag - Freitag				Samstag		Sonn-/Feiertag		Uhr
5	12 ^A	44	59 ^A ₉₁		13 ^A		19 ^A _{R9}	54 ^A	5
6	13	28 ^A	41	58 ^A ₉₁	43 ^A		09 ^A _{R9}		6
7	11	28 ^A ₉₁	41	58 ^A ₉₁	13 ^A				7
8	11	41			13 ^A	43 ^A	13 ^A		8
9	11	41			13 ^A	43 ^A	13 ^A		9
10	11	41			13 ^A	43 ^A	13 ^A		10
11	11	41			13 ^A				11
12	11	41			13 ^A	43 ^A	13 ^A		12
13	11	41			43 ^A				13
14	11	41			13 ^A	43 ^A			14
15	11	41			13 ^A	43 ^A			15
16	11	41			13 ^A	43 ^A			16
17	11	41			13 ^A	43 ^A	13 ^A		17
18	11	41			43 ^A _{A18}		13 ^A		18
19	11	41 ^A			13 ^A _{A18}	43 ^A _{A18}	13 ^A		19
20	11 ^A						13 ^A		20
21							13 ^A		21
22									22
23	46 ^A _B				15 ^A _{A26}	46 ^{AB} _{A26}	13 ^A		23

A bis Tübingen Hauptbahnhof

B bedient Kilchberg Ehingenstraße

91 nicht vom 27.12.18 bis 04.01.19 und nicht vom 29.07.19 bis 06.09.19

A18 nicht 24.12.

A26 nicht 24. und 31.12.


R9 Anmeldefahrt, Anmeldung mind. 30 Min. vor Abfahrt, Tel. 07071 / 34 00 0

Alle Angaben ohne Gewähr



19

Bühl Rathaus → Tübingen BG Unfallklinik



Stadtwerke Tübingen GmbH, Eisenhutstraße 6, 72072 Tübingen, Tel. 07071/157-157, E-Mail: tuebus@swtue.de

Gültig ab 09.12.2018

Uhr	Montag - Freitag									Samstag		Sonn-/Feiertag		Uhr
5	13 ^C	45								15 ^C		20 ^C _{R9}	55 ^C	5
6	00 ^C ₉₁	15	30 ^C	45						15 ^C	45 ^C	10 ^C _{R9}	20 ^C _{R9}	6
7	00 ^C ₉₁	10 ^C	15	16 ^B	18 ^B _S	30 ^C ₉₁	38 ^{CD} _S	45		15 ^C	45 ^C	14 ^C		7
8	00 ^C ₉₁	08 ^B _S	15	40 ^C _D	45					15 ^C	45 ^C	14 ^C		8
9	00 ^C ₉₁	15	30 ^C ₉₁	45						15 ^C	45 ^C	14 ^C		9
10	15	45								15 ^C	45 ^C	14 ^C		10
11	15	45								15 ^C	45 ^C	14 ^C		11
12	15	45								15 ^C	45 ^C	14 ^C		12
13	15	25 ^C _S	43 ^C _D	45						15 ^C	45 ^C	14 ^C		13
14	15	43 ^C _D	45							15 ^C	45 ^C	14 ^C		14
15	15	45								15 ^C	45 ^C	14 ^C		15
16	15	17 ^{CD} _S	45							15 ^C	45 ^C	14 ^C		16
17	13 ^{AD} _S	15	43 ^C _D	45						15 ^C	45 ^C	14 ^C		17
18	15	23 ^{CD} _S	45	53 ^A _D						15 ^C _{A18}	45 ^C _{A18}	14 ^C		18
19	15	45 ^C								15 ^C _{A18}	45 ^C _{A18}	14 ^C		19
20	15 ^C									15 ^C _{A18}		14 ^C		20
21	15 ^C									15 ^C _{A26}		14 ^C		21
22	15 ^C									15 ^C _{A26}		14 ^C		22
23	15 ^C	46 ^C _D								17 ^C _{A26}	46 ^{CD} _{A26}	14 ^C		23

A bis Weilheim Kneiple

B bis Tübingen Feuerhägle Ber.

C bis Tübingen Hauptbahnhof

D bedient Kilchberg Ehingenstraße

S nur an Schultagen

91 nicht vom 27.12.18 bis 04.01.19 und nicht vom 29.07.19 bis 06.09.19

A18 nicht 24.12.

A26 nicht 24. und 31.12.

R9 Anmeldefahrt, Anmeldung mind. 30 Min. vor Abfahrt, Tel. 07071 / 34 00 0

Sie können sich diesen Aushangfahrplan auch unter www.naldo.de -> Fahrplan in der "Elektronische Fahrplanauskunft EFA" selbst ausdrucken.

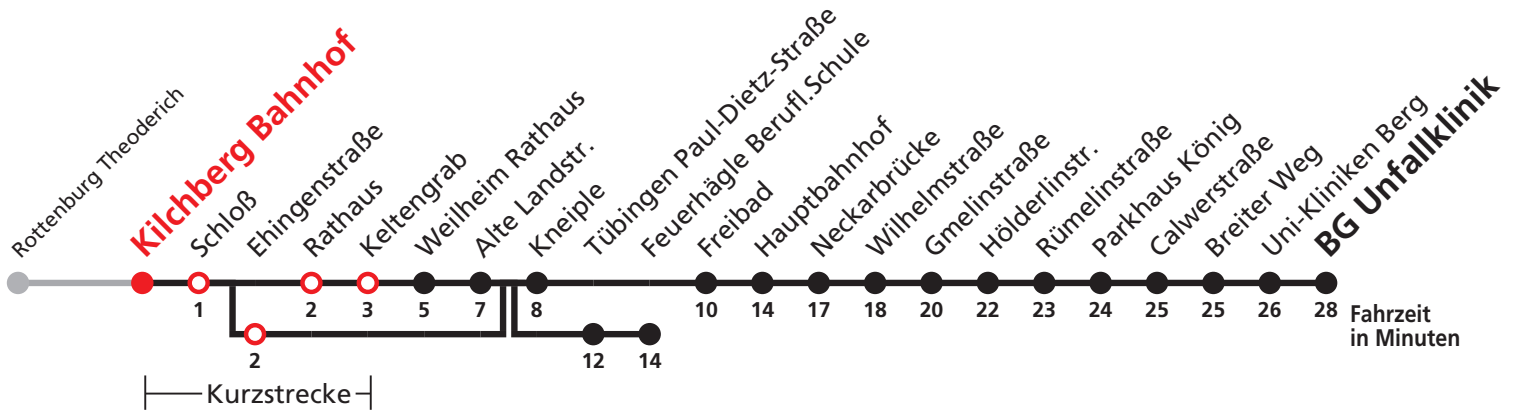
Fahrplanauskunft Baden-Württemberg: Tel: 01805-779966

(rund um die Uhr für nur 14 Cent/Minute aus dem deutschen Festnetz, höchstens 42 Cent/Minute aus Mobilnetzen).



19

Kilchberg Bahnhof → Tübingen BG Unfallklinik



Stadtwerke Tübingen GmbH, Eisenhutstraße 6, 72072 Tübingen, Tel. 07071/157-157, E-Mail: tuebus@swtue.de

Gültig ab 09.12.2018

Uhr	Montag - Freitag									Samstag		Sonn-/Feiertag		Uhr
5	14 ^C	46								16 ^C		21 ^C _{R9}	56 ^C	5
6	01 ^C ₉₁	16	31 ^C	46					16 ^C	46 ^C	11 ^C _{R9}	20 ^C _{R9}	6	
7	01 ^C ₉₁	11 ^C	16	17 ^B	19 ^B _S	31 ^C ₉₁	39 ^{CD} _S	46		16 ^C	46 ^C	15 ^C		7
8	01 ^C ₉₁	09 ^B _S	16	41 ^C _D	46				16 ^C	46 ^C	15 ^C		8	
9	01 ^C ₉₁	16	31 ^C ₉₁	46					16 ^C	46 ^C	15 ^C		9	
10	16	46								16 ^C	46 ^C	15 ^C		10
11	16	46								16 ^C	46 ^C	15 ^C		11
12	16	46								16 ^C	46 ^C	15 ^C		12
13	16	26 ^C _S	44 ^C _D	46					16 ^C	46 ^C	15 ^C		13	
14	16	44 ^C _D	46					16 ^C	46 ^C	15 ^C		14		
15	16	46								16 ^C	46 ^C	15 ^C		15
16	16	18 ^{CD} _S	46					16 ^C	46 ^C	15 ^C		16		
17	14 ^{AD} _S	16	44 ^C _D	46					16 ^C	46 ^C	15 ^C		17	
18	16	24 ^{CD} _S	46	54 ^A _D					16 ^C _{A18}	46 ^C _{A18}	15 ^C		18	
19	16	46 ^C						16 ^C _{A18}	46 ^C _{A18}	15 ^C		19		
20	16 ^C									16 ^C _{A18}		15 ^C		20
21	16 ^C									16 ^C _{A26}		15 ^C		21
22	16 ^C									16 ^C _{A26}		15 ^C		22
23	16 ^C	47 ^C _D						18 ^C _{A26}	47 ^{CD} _{A26}	15 ^C		23		

A bis Weilheim Kneiple

B bis Tübingen Feuerhügge Ber.

C bis Tübingen Hauptbahnhof

D bedient Kilchberg Ehingenstraße

S nur an Schultagen

91 nicht vom 27.12.18 bis 04.01.19 und nicht vom 29.07.19 bis 06.09.19

A18 nicht 24.12.

A26 nicht 24. und 31.12.

R9 Anmeldefahrt, Anmeldung mind. 30 Min. vor Abfahrt, Tel. 07071 / 34 00 0

Sie können sich diesen Aushangfahrplan auch unter www.naldo.de -> Fahrplan in der "Elektronische Fahrplanauskunft EFA" selbst ausdrucken.

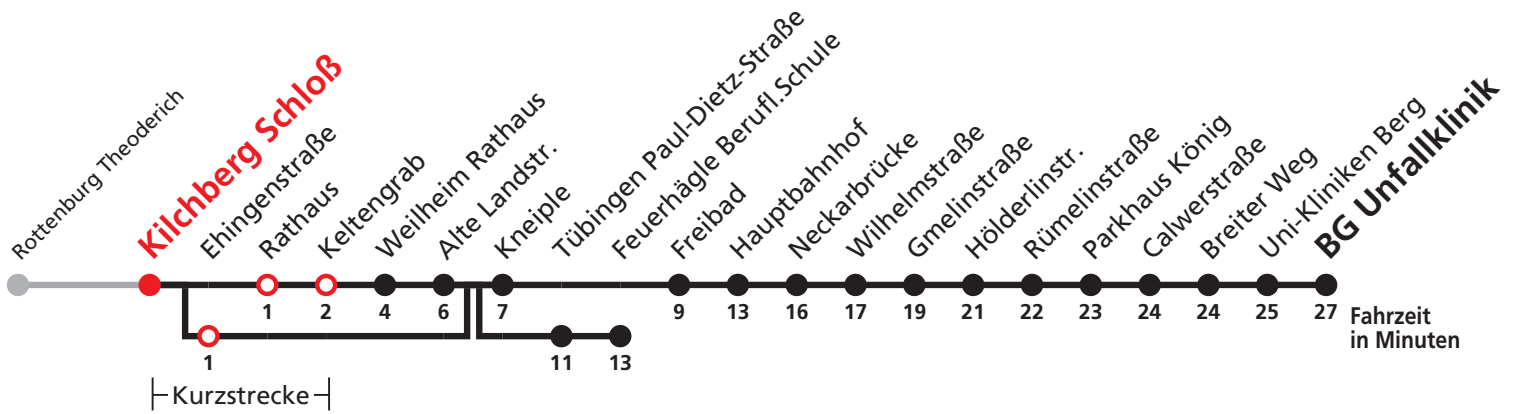
Fahrplanauskunft Baden-Württemberg: Tel: 01805-779966

(rund um die Uhr für nur 14 Cent/Minute aus dem deutschen Festnetz, höchstens 42 Cent/Minute aus Mobilnetzen).



19

Kilchberg Schloß → Tübingen BG Unfallklinik



Stadtwerke Tübingen GmbH, Eisenhutstraße 6, 72072 Tübingen, Tel. 07071/157-157, E-Mail: tuebus@swtue.de

Gültig ab 09.12.2018

Uhr	Montag - Freitag									Samstag		Sonn-/Feiertag		Uhr
5	15 ^C	47								17 ^C		22 ^C _{R9}	57 ^C	5
6	02 ^C ₉₁	17	32 ^C	47					17 ^C	47 ^C	12 ^C _{R9}	20 ^C _{R9}	6	
7	02 ^C ₉₁	12 ^C	17	18 ^B	20 ^B _S	32 ^C ₉₁	40 ^{CD} _S	47		17 ^C	47 ^C	16 ^C		7
8	02 ^C ₉₁	10 ^B _S	17	42 ^C _D	47				17 ^C	47 ^C	16 ^C		8	
9	02 ^C ₉₁	17	32 ^C ₉₁	47					17 ^C	47 ^C	16 ^C		9	
10	17	47								17 ^C	47 ^C	16 ^C		10
11	17	47								17 ^C	47 ^C	16 ^C		11
12	17	47								17 ^C	47 ^C	16 ^C		12
13	17	27 ^C _S	45 ^C _D	47					17 ^C	47 ^C	16 ^C		13	
14	17	45 ^C _D	47					17 ^C	47 ^C	16 ^C		14		
15	17	47								17 ^C	47 ^C	16 ^C		15
16	17	19 ^{CD} _S	47					17 ^C	47 ^C	16 ^C		16		
17	15 ^{AD} _S	17	45 ^C _D	47					17 ^C	47 ^C	16 ^C		17	
18	17	25 ^{CD} _S	47	55 ^A _D					17 ^C _{A18}	47 ^C _{A18}	16 ^C		18	
19	17	47 ^C								17 ^C _{A18}	47 ^C _{A18}	16 ^C		19
20	17 ^C									17 ^C _{A18}		16 ^C		20
21	17 ^C									17 ^C _{A26}		16 ^C		21
22	17 ^C									17 ^C _{A26}		16 ^C		22
23	17 ^C	48 ^C _D						19 ^C _{A26}	48 ^{CD} _{A26}	16 ^C		23		

A bis Weilheim Kneiple

B bis Tübingen Feuerhägle Ber.

C bis Tübingen Hauptbahnhof

D bedient Kilchberg Ehingenstraße

S nur an Schultagen

91 nicht vom 27.12.18 bis 04.01.19 und nicht vom 29.07.19 bis 06.09.19

A18 nicht 24.12.

A26 nicht 24. und 31.12.

R9 Anmeldefahrt, Anmeldung mind. 30 Min. vor Abfahrt, Tel. 07071 / 34 00 0

Sie können sich diesen Aushangfahrplan auch unter www.naldo.de -> Fahrplan in der "Elektronische Fahrplanauskunft EFA" selbst ausdrucken.

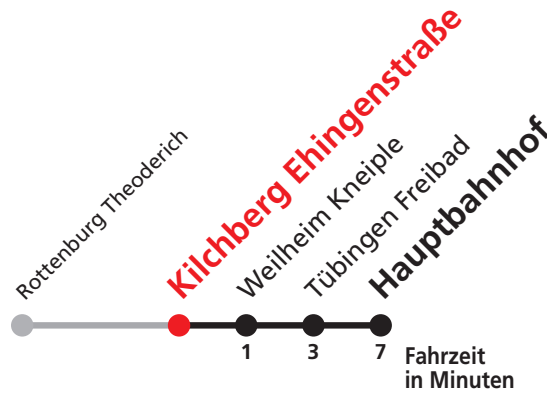
Fahrplanauskunft Baden-Württemberg: Tel: 01805-779966

(rund um die Uhr für nur 14 Cent/Minute aus dem deutschen Festnetz, höchstens 42 Cent/Minute aus Mobilnetzen).



19

Kilchberg EHINGENSTRASSE → TÜBINGEN HAUPTBAHNHOF



Stadtwerke Tübingen GmbH, Eisenhutstraße 6, 72072 Tübingen, Tel. 07071/157-157, E-Mail: tuebus@swtue.de

Gültig ab 09.12.2018

Uhr	Montag - Freitag	Samstag	Sonn-/Feiertag	Uhr
7	41 ^S			7
8	43			8
9				9
10				10
11				11
12				12
13	46			13
14	46			14
15				15
16	20 ^S			16
17	16 ^A _S 46			17
18	26 ^S 56 ^A			18
19				19
20				20
21				21
22				22
23	49	49 ^{A26}		23

A bis Weilheim Kneiple

S nur an Schultagen

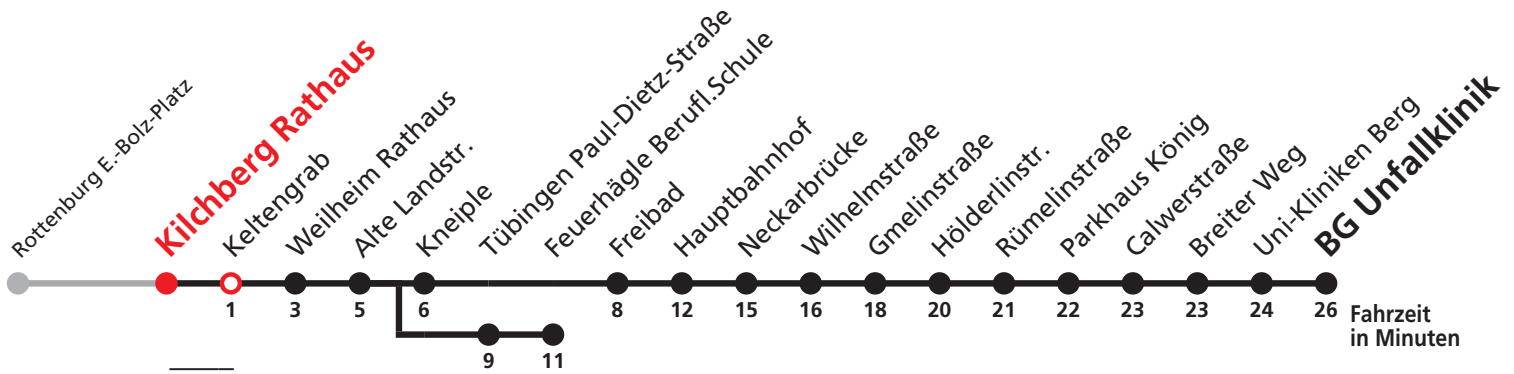
A26 nicht 24. und 31.12.

Sie können sich diesen Aushangfahrplan auch unter www.naldo.de -> Fahrplan in der "Elektronische Fahrplanauskunft EFA" selbst ausdrucken.
 Fahrplanauskunft Baden-Württemberg: Tel: 01805-779966
 (rund um die Uhr für nur 14 Cent/Minute aus dem deutschen Festnetz, höchstens 42 Cent/Minute aus Mobilnetzen).



19

Kilchberg Rathaus → Tübingen BG Unfallklinik



Stadtwerke Tübingen GmbH, Eisenhutstraße 6, 72072 Tübingen, Tel. 07071/157-157, E-Mail: tuebus@swtue.de

Gültig ab 09.12.2018

Uhr	Montag - Freitag								Samstag		Sonn-/Feiertag		Uhr
5	16 ^B	48							18 ^B		23 ^B _{R9}	58 ^B	5
6	03 ^B ₉₁	18	33 ^B	48					18 ^B	48 ^B	13 ^B _{R9}	20 ^B _{R9}	6
7	03 ^B ₉₁	13 ^B	18	21 ^A _S	22 ^A	33 ^B ₉₁	48		18 ^B	48 ^B	17 ^B		7
8	03 ^B ₉₁	11 ^A _S	18	48					18 ^B	48 ^B	17 ^B		8
9	03 ^B ₉₁	18	33 ^B ₉₁	48					18 ^B	48 ^B	17 ^B		9
10	18	48							18 ^B	48 ^B	17 ^B		10
11	18	48							18 ^B	48 ^B	17 ^B		11
12	18	48							18 ^B	48 ^B	17 ^B		12
13	18	28 ^B _S	48						18 ^B	48 ^B	17 ^B		13
14	18	48							18 ^B	48 ^B	17 ^B		14
15	18	48							18 ^B	48 ^B	17 ^B		15
16	18	48							18 ^B	48 ^B	17 ^B		16
17	18	48							18 ^B	48 ^B	17 ^B		17
18	18	48							18 ^B _{A18}	48 ^B _{A18}	17 ^B		18
19	18	48 ^B							18 ^B _{A18}	48 ^B _{A18}	17 ^B		19
20	18 ^B								18 ^B _{A18}		17 ^B		20
21	18 ^B								18 ^B _{A26}		17 ^B		21
22	18 ^B								18 ^B _{A26}		17 ^B		22
23	18 ^B								20 ^B _{A26}		17 ^B		23

A bis Tübingen Feuerhügle Ber.

B bis Tübingen Hauptbahnhof

S nur an Schultagen

91 nicht vom 27.12.18 bis 04.01.19 und nicht vom 29.07.19 bis 06.09.19

A18 nicht 24.12.

A26 nicht 24. und 31.12.

R9 Anmeldefahrt, Anmeldung mind. 30 Min. vor Abfahrt, Tel. 07071 / 34 00 0

Alle Angaben ohne Gewähr



19

Kilchberg Keltengrab → Tübingen BG Unfallklinik



Stadtwerke Tübingen GmbH, Eisenhutstraße 6, 72072 Tübingen, Tel. 07071/157-157, E-Mail: tuebus@swtue.de

Gültig ab 09.12.2018

Uhr	Montag - Freitag								Samstag		Sonn-/Feiertag		Uhr
5	17 ^B	49							19 ^B		24 ^B _{R9}	59 ^B	5
6	04 ^B ₉₁	19	34 ^B	49					19 ^B	49 ^B	14 ^B _{R9}	20 ^B _{R9}	6
7	04 ^B ₉₁	14 ^B	19	22 ^A _S	23 ^A	34 ^B ₉₁	49		19 ^B	49 ^B	18 ^B		7
8	04 ^B ₉₁	12 ^A _S	19	49					19 ^B	49 ^B	18 ^B		8
9	04 ^B ₉₁	19	34 ^B ₉₁	49					19 ^B	49 ^B	18 ^B		9
10	19	49							19 ^B	49 ^B	18 ^B		10
11	19	49							19 ^B	49 ^B	18 ^B		11
12	19	49							19 ^B	49 ^B	18 ^B		12
13	19	29 ^B _S	49						19 ^B	49 ^B	18 ^B		13
14	19	49							19 ^B	49 ^B	18 ^B		14
15	19	49							19 ^B	49 ^B	18 ^B		15
16	19	49							19 ^B	49 ^B	18 ^B		16
17	19	49							19 ^B	49 ^B	18 ^B		17
18	19	49							19 ^B _{A18}	49 ^B _{A18}	18 ^B		18
19	19	49 ^B							19 ^B _{A18}	49 ^B _{A18}	18 ^B		19
20	19 ^B								19 ^B _{A18}		18 ^B		20
21	19 ^B								19 ^B _{A26}		18 ^B		21
22	19 ^B								19 ^B _{A26}		18 ^B		22
23	19 ^B								21 ^B _{A26}		18 ^B		23

A bis Tübingen Feuerhägle Ber.

B bis Tübingen Hauptbahnhof

S nur an Schultagen

91 nicht vom 27.12.18 bis 04.01.19 und nicht vom 29.07.19 bis 06.09.19

A18 nicht 24.12.

A26 nicht 24. und 31.12.

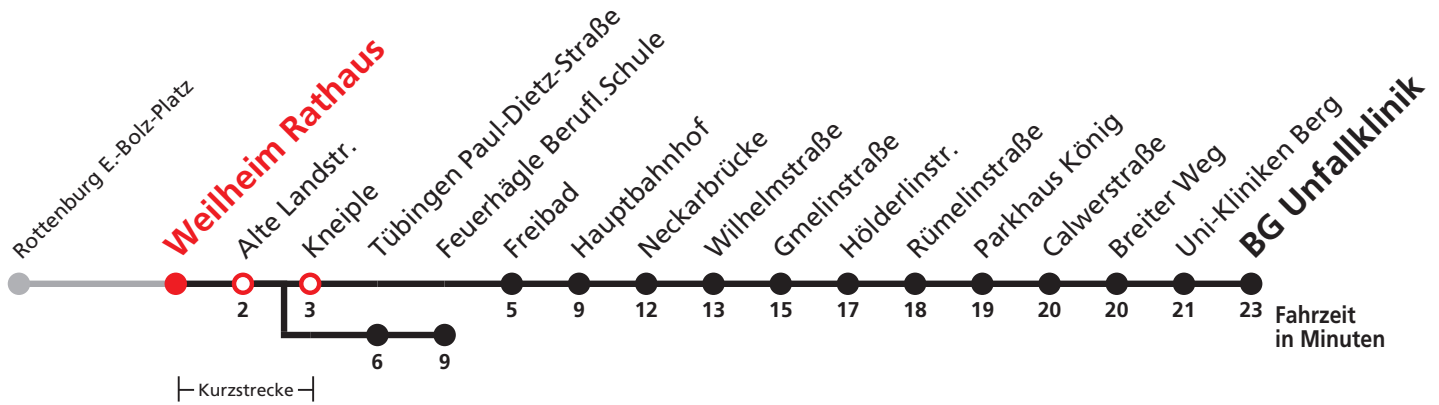
R9 Anmeldefahrt, Anmeldung mind. 30 Min. vor Abfahrt, Tel. 07071 / 34 00 0

Alle Angaben ohne Gewähr



19

Weilheim Rathaus → Tübingen BG Unfallklinik



Stadtwerke Tübingen GmbH, Eisenhutstraße 6, 72072 Tübingen, Tel. 07071/157-157, E-Mail: tuebus@swtue.de

Gültig ab 09.12.2018

Uhr	Montag - Freitag								Samstag		Sonn-/Feiertag			Uhr	
5	19 ^B	51							21 ^B			26 ^B _{R9}			5
6	06 ^B ₉₁	21	36 ^B	51				21 ^B	51 ^B	01 ^B	16 ^B _{R9}	25 ^B _{R9}			6
7	06 ^B ₉₁	16 ^B	21	24 ^A	24 ^A _S	36 ^B ₉₁	51		21 ^B	51 ^B	20 ^B			7	
8	06 ^B ₉₁	14 ^A _S	21	51				21 ^B	51 ^B	20 ^B			8		
9	06 ^B ₉₁	21	36 ^B ₉₁	51				21 ^B	51 ^B	20 ^B			9		
10	21	51							21 ^B	51 ^B	20 ^B			10	
11	21	51							21 ^B	51 ^B	20 ^B			11	
12	21	51							21 ^B	51 ^B	20 ^B			12	
13	21	31 ^B _S	51				21 ^B	51 ^B	20 ^B			13			
14	21	51							21 ^B	51 ^B	20 ^B			14	
15	21	51							21 ^B	51 ^B	20 ^B			15	
16	21	51							21 ^B	51 ^B	20 ^B			16	
17	21	51							21 ^B	51 ^B	20 ^B			17	
18	21	51							21 ^B _{A18}	51 ^B _{A18}	20 ^B			18	
19	21	51 ^B						21 ^B _{A18}	51 ^B _{A18}	20 ^B			19		
20	21 ^B								21 ^B _{A18}			20 ^B			20
21	21 ^B								21 ^B _{A26}			20 ^B			21
22	21 ^B								21 ^B _{A26}			20 ^B			22
23	21 ^B								23 ^B _{A26}			20 ^B			23

A bis Tübingen Feuerhägle Ber.

B bis Tübingen Hauptbahnhof

S nur an Schultagen

91 nicht vom 27.12.18 bis 04.01.19 und nicht vom 29.07.19 bis 06.09.19

A18 nicht 24.12.

A26 nicht 24. und 31.12.

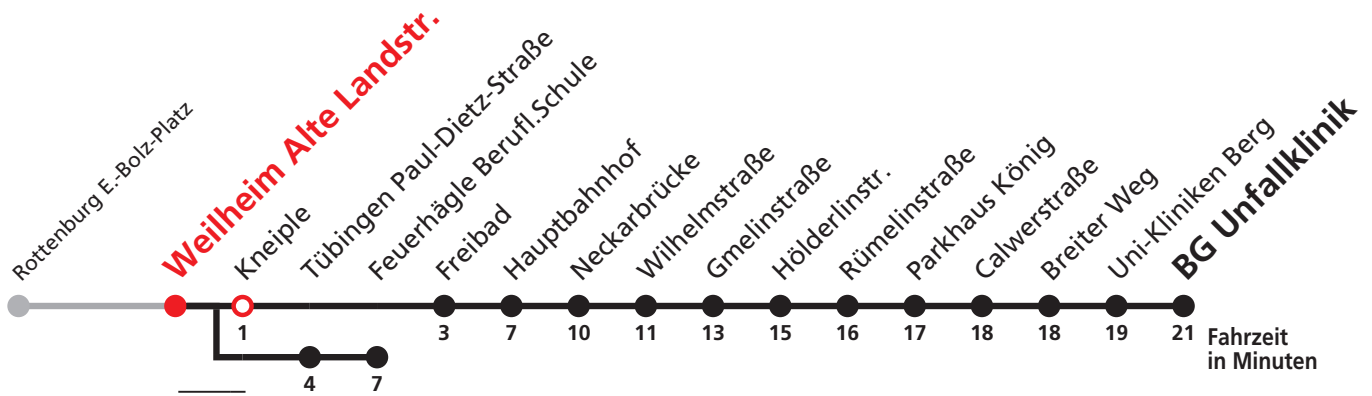
R9 Anmeldefahrt, Anmeldung mind. 30 Min. vor Abfahrt, Tel. 07071 / 34 00 0

Alle Angaben ohne Gewähr



19

Weilheim Alte Landstr. → Tübingen BG Unfallklinik



Stadtwerke Tübingen GmbH, Eisenhutstraße 6, 72072 Tübingen, Tel. 07071/157-157, E-Mail: tuebus@swtue.de

Gültig ab 09.12.2018

Uhr	Montag - Freitag	Samstag	Sonn-/Feiertag	Uhr
5	21 ^B 53	22 ^B	27 ^B _{R9}	5
6	08 ^B ₉₁ 23 38 ^B 53	22 ^B 52 ^B	02 ^B 17 ^B _{R9} 25 ^B _{R9}	6
7	08 ^B ₉₁ 18 ^B 23 26 ^A 26 ^A _S 38 ^B ₉₁ 53	22 ^B 52 ^B	21 ^B	7
8	08 ^B ₉₁ 16 ^A _S 23 53	22 ^B 52 ^B	21 ^B	8
9	08 ^B ₉₁ 23 38 ^B ₉₁ 53	22 ^B 52 ^B	21 ^B	9
10	23 53	22 ^B 52 ^B	21 ^B	10
11	23 53	22 ^B 52 ^B	21 ^B	11
12	23 53	22 ^B 52 ^B	21 ^B	12
13	23 33 ^B _S 53	22 ^B 52 ^B	21 ^B	13
14	23 53	22 ^B 52 ^B	21 ^B	14
15	23 53	22 ^B 52 ^B	21 ^B	15
16	23 53	22 ^B 52 ^B	21 ^B	16
17	23 53	22 ^B 52 ^B	21 ^B	17
18	23 53	22 ^B _{A18} 52 ^B _{A18}	21 ^B	18
19	23 53 ^B	22 ^B _{A18} 52 ^B _{A18}	21 ^B	19
20	23 ^B	22 ^B _{A18}	21 ^B	20
21	23 ^B	22 ^B _{A26}	21 ^B	21
22	23 ^B	22 ^B _{A26}	21 ^B	22
23	23 ^B	24 ^B _{A26}	21 ^B	23

A bis Tübingen Feuerhägle Ber.

B bis Tübingen Hauptbahnhof

S nur an Schultagen

91 nicht vom 27.12.18 bis 04.01.19 und nicht vom 29.07.19 bis 06.09.19

A18 nicht 24.12.

A26 nicht 24. und 31.12.

R9 Anmeldefahrt, Anmeldung mind. 30 Min. vor Abfahrt, Tel. 07071 / 34 00 0

Alle Angaben ohne Gewähr



19

Weilheim Kneiple → Tübingen BG Unfallklinik



Stadtwerke Tübingen GmbH, Eisenhutstraße 6, 72072 Tübingen, Tel. 07071/157-157, E-Mail: tuebus@swtue.de

Gültig ab 09.12.2018

Uhr	Montag - Freitag						Samstag		Sonn-/Feiertag			Uhr
5	22 ^A	54					23 ^A		28 ^A _{R9}			5
6	09 ^A ₉₁	24	39 ^A	54			23 ^A	53 ^A	03 ^A	18 ^A _{R9}	25 ^A _{R9}	6
7	09 ^A ₉₁	19 ^A	24	39 ^A ₉₁	43 ^A _S	54	23 ^A	53 ^A	22 ^A			7
8	09 ^A ₉₁	24	45 ^A	54			23 ^A	53 ^A	22 ^A			8
9	09 ^A ₉₁	24	39 ^A ₉₁	54			23 ^A	53 ^A	22 ^A			9
10	24	54					23 ^A	53 ^A	22 ^A			10
11	24	54					23 ^A	53 ^A	22 ^A			11
12	24	54					23 ^A	53 ^A	22 ^A			12
13	24	34 ^A _S	47 ^A	54			23 ^A	53 ^A	22 ^A			13
14	24	47 ^A	54				23 ^A	53 ^A	22 ^A			14
15	24	54					23 ^A	53 ^A	22 ^A			15
16	22 ^A _S	24	54				23 ^A	53 ^A	22 ^A			16
17	24	47 ^A	54				23 ^A	53 ^A	22 ^A			17
18	24	27 ^A _S	54				23 ^A _{A18}	53 ^A _{A18}	22 ^A			18
19	24	54 ^A					23 ^A _{A18}	53 ^A _{A18}	22 ^A			19
20	24 ^A						23 ^A _{A18}		22 ^A			20
21	24 ^A						23 ^A _{A26}		22 ^A			21
22	24 ^A						23 ^A _{A26}		22 ^A			22
23	24 ^A	50 ^A					25 ^A _{A26}	50 ^A _{A26}	22 ^A			23

A bis Tübingen Hauptbahnhof

S nur an Schultagen

91 nicht vom 27.12.18 bis 04.01.19 und nicht vom 29.07.19 bis 06.09.19

A18 nicht 24.12.

A26 nicht 24. und 31.12.

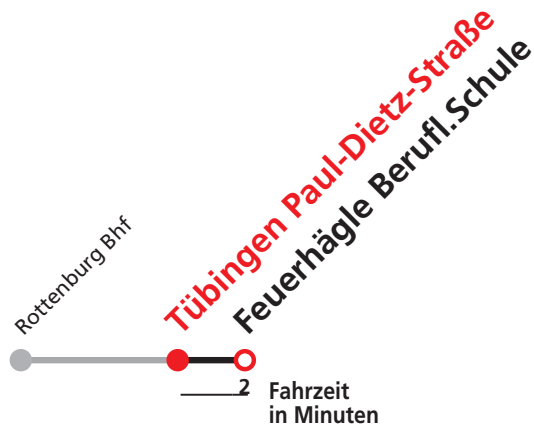
R9 Anmeldefahrt, Anmeldung mind. 30 Min. vor Abfahrt, Tel. 07071 / 34 00 0

Sie können sich diesen Aushangfahrplan auch unter www.naldo.de -> Fahrplan in der "Elektronische Fahrplanauskunft EFA" selbst ausdrucken.
 Fahrplanauskunft Baden-Württemberg: Tel: 01805-779966
 (rund um die Uhr für nur 14 Cent/Minute aus dem deutschen Festnetz, höchstens 42 Cent/Minute aus Mobilnetzen).



19

Tübingen Paul-Dietz-Straße → Tübingen Feuerhägle Ber.



Stadtwerke Tübingen GmbH, Eisenhutstraße 6, 72072 Tübingen, Tel. 07071/157-157, E-Mail: tuebus@swtue.de

Gültig ab 09.12.2018

Uhr	Montag - Freitag	Samstag	Sonn-/Feiertag	Uhr
7	30 ^S 32			7
8	20 ^S			8

S nur an Schultagen

Sie können sich diesen Aushangfahrplan auch unter www.naldo.de -> Fahrplan in der "Elektronische Fahrplanauskunft EFA" selbst ausdrucken.
 Fahrplanauskunft Baden-Württemberg: Tel: 01805-779966
 (rund um die Uhr für nur 14 Cent/Minute aus dem deutschen Festnetz, höchstens 42 Cent/Minute aus Mobilnetzen).



19

Tübingen Freibad → Tübingen BG Unfallklinik



Stadtwerke Tübingen GmbH, Eisenhutstraße 6, 72072 Tübingen, Tel. 07071/157-157, E-Mail: tuebus@swtue.de

Gültig ab 09.12.2018

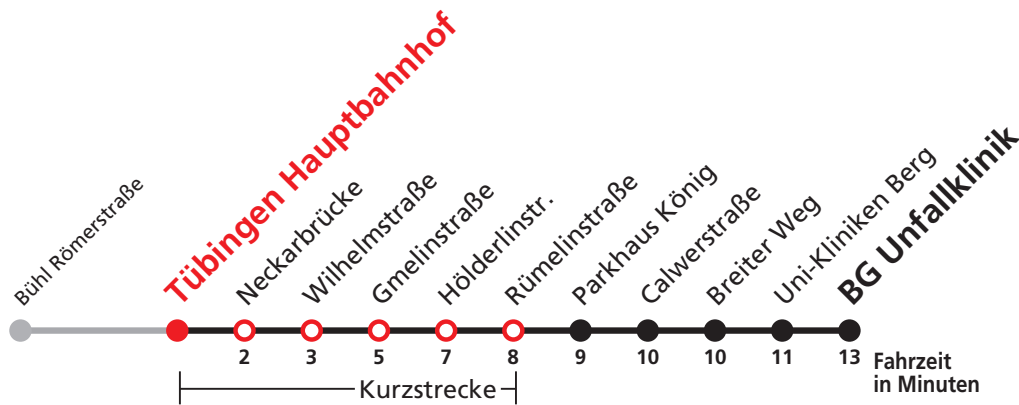
Uhr	Montag - Freitag						Samstag		Sonn-/Feiertag			Uhr	
5	24 ^A	56					25 ^A			30 ^A _{R9}			5
6	11 ^A ₉₁	26	41 ^A	56			25 ^A	55 ^A	05 ^A	20 ^A _{R9}	35 ^A _{R9}	6	
7	11 ^A ₉₁	21 ^A	26	41 ^A ₉₁	46 ^A _S	56	25 ^A	55 ^A	24 ^A			7	
8	11 ^A ₉₁	26	48 ^A	56			25 ^A	55 ^A	24 ^A			8	
9	11 ^A ₉₁	26	41 ^A ₉₁	56			25 ^A	55 ^A	24 ^A			9	
10	26	56					25 ^A	55 ^A	24 ^A			10	
11	26	56					25 ^A	55 ^A	24 ^A			11	
12	26	56					25 ^A	55 ^A	24 ^A			12	
13	26	36 ^A _S	49 ^A	56			25 ^A	55 ^A	24 ^A			13	
14	26	49 ^A	56				25 ^A	55 ^A	24 ^A			14	
15	26	56					25 ^A	55 ^A	24 ^A			15	
16	25 ^A _S	26	56				25 ^A	55 ^A	24 ^A			16	
17	26	49 ^A	56				25 ^A	55 ^A	24 ^A			17	
18	26	29 ^A _S	56				25 ^A _{A18}	55 ^A _{A18}	24 ^A			18	
19	26	56 ^A					25 ^A _{A18}	55 ^A _{A18}	24 ^A			19	
20	26 ^A						25 ^A _{A18}			24 ^A			20
21	24 ^A						25 ^A _{A26}			24 ^A			21
22	24 ^A						25 ^A _{A26}			24 ^A			22
23	24 ^A	50 ^A					27 ^A _{A26}	50 ^A _{A26}	24 ^A			23	

- A bis Tübingen Hauptbahnhof
- S nur an Schultagen
- 91 nicht vom 27.12.18 bis 04.01.19 und nicht vom 29.07.19 bis 06.09.19
- A18 nicht 24.12.
- A26 nicht 24. und 31.12.
- R9 Anmeldefahrt, Anmeldung mind. 30 Min. vor Abfahrt, Tel. 07071 / 34 00 0

Sie können sich diesen Aushangfahrplan auch unter www.naldo.de -> Fahrplan in der "Elektronische Fahrplanauskunft EFA" selbst ausdrucken.
 Fahrplanauskunft Baden-Württemberg: Tel: 01805-779966
 (rund um die Uhr für nur 14 Cent/Minute aus dem deutschen Festnetz, höchstens 42 Cent/Minute aus Mobilnetzen).



19 Tübingen Hauptbahnhof → Tübingen BG Unfallklinik



Stadtwerke Tübingen GmbH, Eisenhutstraße 6, 72072 Tübingen, Tel. 07071/157-157, E-Mail: tuebus@swtue.de

Gültig ab 09.12.2018

Uhr	Montag - Freitag	Samstag	Sonn-/Feiertag	Uhr
6	01 31			6
7	01 31			7
8	01 31			8
9	01 31			9
10	01 31			10
11	01 31			11
12	01 31			12
13	01 31			13
14	01 31			14
15	01 31			15
16	01 31			16
17	01 31			17
18	01 31			18
19	01 31			19

Sie können sich diesen Aushangfahrplan auch unter www.naldo.de -> Fahrplan in der "Elektronische Fahrplanauskunft EFA" selbst ausdrucken.
 Fahrplanauskunft Baden-Württemberg: Tel: 01805-779966
 (rund um die Uhr für nur 14 Cent/Minute aus dem deutschen Festnetz, höchstens 42 Cent/Minute aus Mobilnetzen).



19

Tübingen Neckarbrücke → Tübingen BG Unfallklinik



Stadtwerke Tübingen GmbH, Eisenhutstraße 6, 72072 Tübingen, Tel. 07071/157-157, E-Mail: tuebus@swtue.de

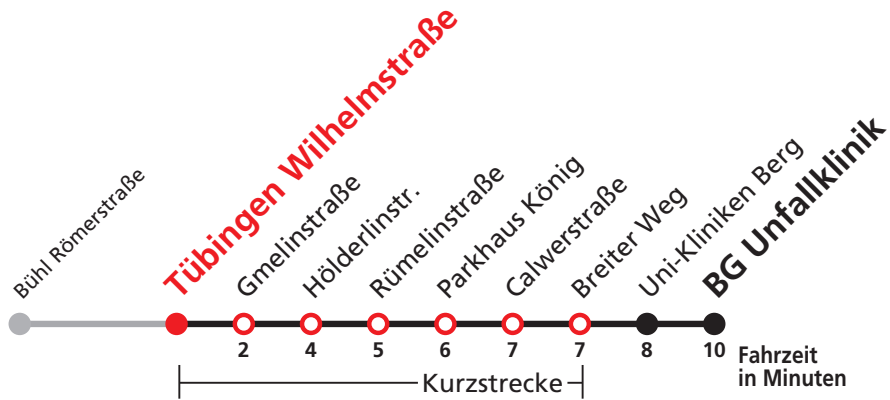
Gültig ab 09.12.2018

Uhr	Montag - Freitag	Samstag	Sonn-/Feiertag	Uhr
6	03 33			6
7	03 33			7
8	03 33			8
9	03 33			9
10	03 33			10
11	03 33			11
12	03 33			12
13	03 33			13
14	03 33			14
15	03 33			15
16	03 33			16
17	03 33			17
18	03 33			18
19	03 33			19

Sie können sich diesen Aushangfahrplan auch unter www.naldo.de -> Fahrplan in der "Elektronische Fahrplanauskunft EFA" selbst ausdrucken.
 Fahrplanauskunft Baden-Württemberg: Tel: 01805-779966
 (rund um die Uhr für nur 14 Cent/Minute aus dem deutschen Festnetz, höchstens 42 Cent/Minute aus Mobilnetzen).



19 Tübingen Wilhelmstraße → Tübingen BG Unfallklinik



Stadtwerke Tübingen GmbH, Eisenhutstraße 6, 72072 Tübingen, Tel. 07071/157-157, E-Mail: tuebus@swtue.de

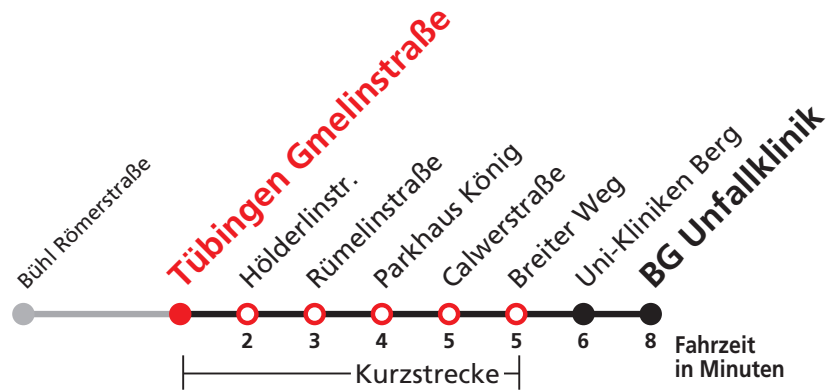
Gültig ab 09.12.2018

Uhr	Montag - Freitag	Samstag	Sonn-/Feiertag	Uhr
6	04 34			6
7	04 34			7
8	04 34			8
9	04 34			9
10	04 34			10
11	04 34			11
12	04 34			12
13	04 34			13
14	04 34			14
15	04 34			15
16	04 34			16
17	04 34			17
18	04 34			18
19	04 34			19

Sie können sich diesen Aushangfahrplan auch unter www.naldo.de -> Fahrplan in der "Elektronische Fahrplanauskunft EFA" selbst ausdrucken.
 Fahrplanauskunft Baden-Württemberg: Tel: 01805-779966
 (rund um die Uhr für nur 14 Cent/Minute aus dem deutschen Festnetz, höchstens 42 Cent/Minute aus Mobilnetzen).



19 Tübingen Gmelinstraße → Tübingen BG Unfallklinik



Stadtwerke Tübingen GmbH, Eisenhutstraße 6, 72072 Tübingen, Tel. 07071/157-157, E-Mail: tuebus@swtue.de

Gültig ab 09.12.2018

Uhr	Montag - Freitag	Samstag	Sonn-/Feiertag	Uhr
6	06 36			6
7	06 36			7
8	06 36			8
9	06 36			9
10	06 36			10
11	06 36			11
12	06 36			12
13	06 36			13
14	06 36			14
15	06 36			15
16	06 36			16
17	06 36			17
18	06 36			18
19	06 36			19

Sie können sich diesen Aushangfahrplan auch unter www.naldo.de -> Fahrplan in der "Elektronische Fahrplanauskunft EFA" selbst ausdrucken.
 Fahrplanauskunft Baden-Württemberg: Tel: 01805-779966
 (rund um die Uhr für nur 14 Cent/Minute aus dem deutschen Festnetz, höchstens 42 Cent/Minute aus Mobilnetzen).



19 Tübingen Hölderlinstr. → Tübingen BG Unfallklinik



Stadtwerke Tübingen GmbH, Eisenhutstraße 6, 72072 Tübingen, Tel. 07071/157-157, E-Mail: tuebus@swtue.de

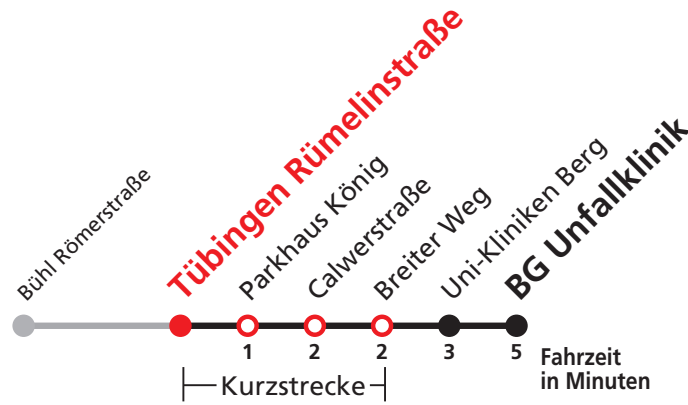
Gültig ab 09.12.2018

Uhr	Montag - Freitag	Samstag	Sonn-/Feiertag	Uhr
6	08 38			6
7	08 38			7
8	08 38			8
9	08 38			9
10	08 38			10
11	08 38			11
12	08 38			12
13	08 38			13
14	08 38			14
15	08 38			15
16	08 38			16
17	08 38			17
18	08 38			18
19	08 38			19

Sie können sich diesen Aushangfahrplan auch unter www.naldo.de -> Fahrplan in der "Elektronische Fahrplanauskunft EFA" selbst ausdrucken.
 Fahrplanauskunft Baden-Württemberg: Tel: 01805-779966
 (rund um die Uhr für nur 14 Cent/Minute aus dem deutschen Festnetz, höchstens 42 Cent/Minute aus Mobilnetzen).



19 Tübingen Rümelinstraße → Tübingen BG Unfallklinik



Stadtwerke Tübingen GmbH, Eisenhutstraße 6, 72072 Tübingen, Tel. 07071/157-157, E-Mail: tuebus@swtue.de

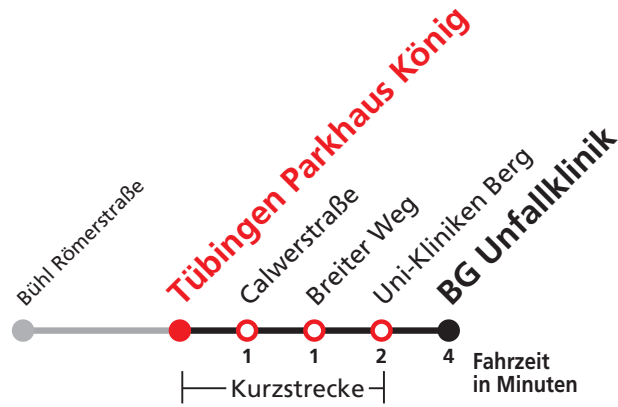
Gültig ab 09.12.2018

Uhr	Montag - Freitag	Samstag	Sonn-/Feiertag	Uhr
6	09 39			6
7	09 39			7
8	09 39			8
9	09 39			9
10	09 39			10
11	09 39			11
12	09 39			12
13	09 39			13
14	09 39			14
15	09 39			15
16	09 39			16
17	09 39			17
18	09 39			18
19	09 39			19

Sie können sich diesen Aushangfahrplan auch unter www.naldo.de -> Fahrplan in der "Elektronische Fahrplanauskunft EFA" selbst ausdrucken.
 Fahrplanauskunft Baden-Württemberg: Tel: 01805-779966
 (rund um die Uhr für nur 14 Cent/Minute aus dem deutschen Festnetz, höchstens 42 Cent/Minute aus Mobilnetzen).



19 Tübingen Parkhaus König → Tübingen BG Unfallklinik



Stadtwerke Tübingen GmbH, Eisenhutstraße 6, 72072 Tübingen, Tel. 07071/157-157, E-Mail: tuebus@swtue.de

Gültig ab 09.12.2018

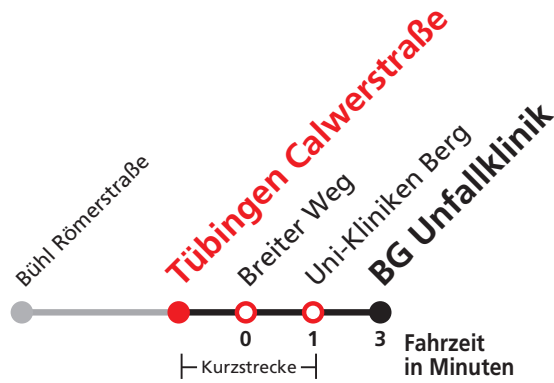
Uhr	Montag - Freitag	Samstag	Sonn-/Feiertag	Uhr
6	10 40			6
7	10 40			7
8	10 40			8
9	10 40			9
10	10 40			10
11	10 40			11
12	10 40			12
13	10 40			13
14	10 40			14
15	10 40			15
16	10 40			16
17	10 40			17
18	10 40			18
19	10 40			19

Sie können sich diesen Aushangfahrplan auch unter www.naldo.de -> Fahrplan in der "Elektronische Fahrplanauskunft EFA" selbst ausdrucken.
 Fahrplanauskunft Baden-Württemberg: Tel: 01805-779966
 (rund um die Uhr für nur 14 Cent/Minute aus dem deutschen Festnetz, höchstens 42 Cent/Minute aus Mobilnetzen).



19

Tübingen Calwerstraße → Tübingen BG Unfallklinik



Stadtwerke Tübingen GmbH, Eisenhutstraße 6, 72072 Tübingen, Tel. 07071/157-157, E-Mail: tuebus@swtue.de

Gültig ab 09.12.2018

Uhr	Montag - Freitag	Samstag	Sonn-/Feiertag	Uhr
6	11 41			6
7	11 41			7
8	11 41			8
9	11 41			9
10	11 41			10
11	11 41			11
12	11 41			12
13	11 41			13
14	11 41			14
15	11 41			15
16	11 41			16
17	11 41			17
18	11 41			18
19	11 41			19

Sie können sich diesen Aushangfahrplan auch unter www.naldo.de -> Fahrplan in der "Elektronische Fahrplanauskunft EFA" selbst ausdrucken.
 Fahrplanauskunft Baden-Württemberg: Tel: 01805-779966
 (rund um die Uhr für nur 14 Cent/Minute aus dem deutschen Festnetz, höchstens 42 Cent/Minute aus Mobilnetzen).



19

Tübingen Breiter Weg → Tübingen BG Unfallklinik



Stadtwerke Tübingen GmbH, Eisenhutstraße 6, 72072 Tübingen, Tel. 07071/157-157, E-Mail: tuebus@swtue.de

Gültig ab 09.12.2018

Uhr	Montag - Freitag	Samstag	Sonn-/Feiertag	Uhr
6	11 41			6
7	11 41			7
8	11 41			8
9	11 41			9
10	11 41			10
11	11 41			11
12	11 41			12
13	11 41			13
14	11 41			14
15	11 41			15
16	11 41			16
17	11 41			17
18	11 41			18
19	11 41			19

Sie können sich diesen Aushangfahrplan auch unter www.naldo.de -> Fahrplan in der "Elektronische Fahrplanauskunft EFA" selbst ausdrucken.
 Fahrplanauskunft Baden-Württemberg: Tel: 01805-779966
 (rund um die Uhr für nur 14 Cent/Minute aus dem deutschen Festnetz, höchstens 42 Cent/Minute aus Mobilnetzen).



19

Tübingen Uni-Kliniken Berg → Tübingen BG Unfallklinik



Stadtwerke Tübingen GmbH, Eisenhutstraße 6, 72072 Tübingen, Tel. 07071/157-157, E-Mail: tuebus@swtue.de

Gültig ab 09.12.2018

Uhr	Montag - Freitag	Samstag	Sonn-/Feiertag	Uhr
6	12 42			6
7	12 42			7
8	12 42			8
9	12 42			9
10	12 42			10
11	12 42			11
12	12 42			12
13	12 42			13
14	12 42			14
15	12 42			15
16	12 42			16
17	12 42			17
18	12 42			18
19	12 42			19

Sie können sich diesen Aushangfahrplan auch unter www.naldo.de -> Fahrplan in der "Elektronische Fahrplanauskunft EFA" selbst ausdrucken.
 Fahrplanauskunft Baden-Württemberg: Tel: 01805-779966
 (rund um die Uhr für nur 14 Cent/Minute aus dem deutschen Festnetz, höchstens 42 Cent/Minute aus Mobilnetzen).