



# 17



Uni-Kliniken Berg → Wanne Kunsthalle →  
Engelfriedshalde → Hölderlinstr. →  
Hauptbahnhof



Stadtwerke Tübingen GmbH, Eisenhutstraße 6, 72072 Tübingen, Tel. 07071/157-157, E-Mail: tuebus@swtue.de

Gültig ab 09.12.2018

Uhr	Montag - Freitag	Samstag	Uhr
5	54		5
6	24 54		6
7	24 54		7
8	24 54		8
9	24 54		9
10	24 54		10
11	24 54		11
12	24 54		12
13	24 54		13
14	24 54		14
15	24 55		15
16	24 54		16
17	24 54		17
18	24 54		18
19	24 54		19

Keine Fahrten an Sonn- und Feiertagen

Sie können sich diesen Aushangfahrplan auch unter [www.naldo.de](http://www.naldo.de) -> Fahrplan in der "Elektronische Fahrplanauskunft EFA" selbst ausdrucken.  
Fahrplanauskunft Baden-Württemberg: Tel: 01805-779966  
(rund um die Uhr für nur 14 Cent/Minute aus dem deutschen Festnetz, höchstens 42 Cent/Minute aus Mobilnetzen).



# 17



**BG Unfallklinik** → Wanne Kunsthalle →  
 Engelfriedshalde → Hölderlinstr. →  
**Hauptbahnhof**



Stadtwerke Tübingen GmbH, Eisenhutstraße 6, 72072 Tübingen, Tel. 07071/157-157, E-Mail: tuebus@swtue.de

Gültig ab 09.12.2018

Uhr	Montag - Freitag	Samstag	Uhr
5	56		5
6	26 56		6
7	26 56		7
8	26 56		8
9	26 56		9
10	26 56		10
11	26 56		11
12	26 56		12
13	26 56		13
14	26 56		14
15	26 56		15
16	26 56		16
17	26 56		17
18	26 56		18
19	26 56		19

**Keine Fahrten an Sonn- und Feiertagen**

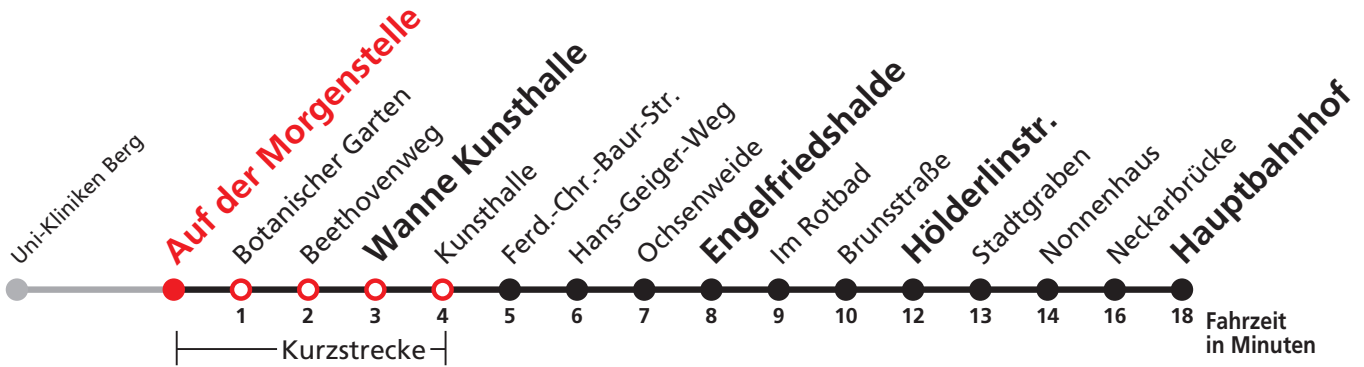
Sie können sich diesen Aushangfahrplan auch unter [www.naldo.de](http://www.naldo.de) -> Fahrplan in der "Elektronische Fahrplanauskunft EFA" selbst ausdrucken.  
 Fahrplanauskunft Baden-Württemberg: Tel: 01805-779966  
 (rund um die Uhr für nur 14 Cent/Minute aus dem deutschen Festnetz, höchstens 42 Cent/Minute aus Mobilnetzen).



# 17



**Auf der Morgenstelle** → Wanne Kunsthalle →  
 Engelfriedshalde → Hölderlinstr. →  
**Hauptbahnhof**



Stadtwerke Tübingen GmbH, Eisenhutstraße 6, 72072 Tübingen, Tel. 07071/157-157, E-Mail: tuebus@swtue.de

Gültig ab 09.12.2018

Uhr	Montag - Freitag	Samstag	Uhr
5	57		5
6	26 56		6
7	26 56		7
8	26 56		8
9	26 56		9
10	26 56		10
11	26 56		11
12	26 56		12
13	26 56		13
14	26 56		14
15	26 56		15
16	26 56		16
17	26 56		17
18	26 56		18
19	26 56		19

**Keine Fahrten an Sonn- und Feiertagen**

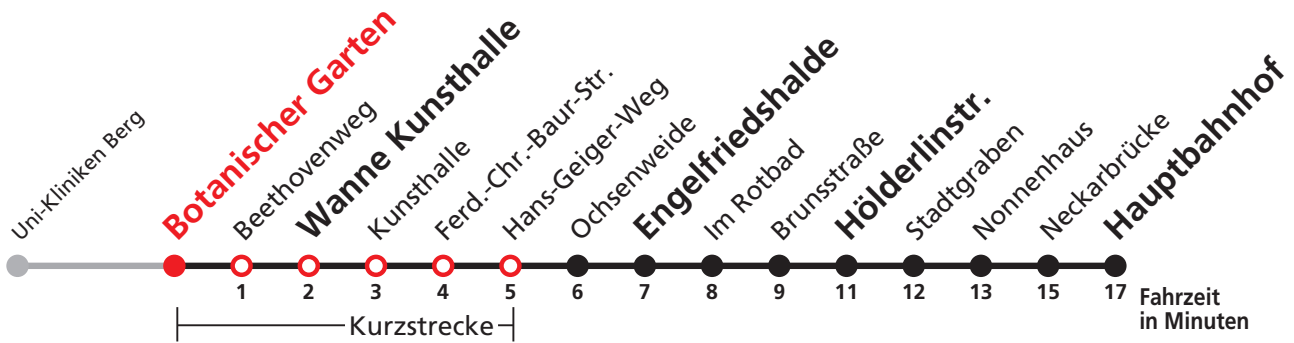
Sie können sich diesen Aushangfahrplan auch unter [www.naldo.de](http://www.naldo.de) -> Fahrplan in der "Elektronische Fahrplanauskunft EFA" selbst ausdrucken.  
 Fahrplanauskunft Baden-Württemberg: Tel: 01805-779966  
 (rund um die Uhr für nur 14 Cent/Minute aus dem deutschen Festnetz, höchstens 42 Cent/Minute aus Mobilnetzen).



# 17



Botanischer Garten → Wanne Kunsthalle →  
 Engelfriedshalde → Hölderlinstr. →  
 Hauptbahnhof



Stadtwerke Tübingen GmbH, Eisenhutstraße 6, 72072 Tübingen, Tel. 07071/157-157, E-Mail: tuebus@swtue.de

Gültig ab 09.12.2018

Uhr	Montag - Freitag	Samstag	Uhr
5	58		5
6	27 57		6
7	27 57		7
8	27 57		8
9	27 57		9
10	27 57		10
11	27 57		11
12	27 57		12
13	27 57		13
14	27 57		14
15	27 57		15
16	27 57		16
17	27 57		17
18	27 57		18
19	27 57		19

Keine Fahrten an Sonn- und Feiertagen

Sie können sich diesen Aushangfahrplan auch unter [www.naldo.de](http://www.naldo.de) -> Fahrplan in der "Elektronische Fahrplanauskunft EFA" selbst ausdrucken.  
 Fahrplanauskunft Baden-Württemberg: Tel: 01805-779966  
 (rund um die Uhr für nur 14 Cent/Minute aus dem deutschen Festnetz, höchstens 42 Cent/Minute aus Mobilnetzen).



# 17



Beethovenweg → Wanne Kunsthalle →  
 Engelfriedshalde → Hölderlinstr. →  
 Hauptbahnhof



Stadtwerke Tübingen GmbH, Eisenhutstraße 6, 72072 Tübingen, Tel. 07071/157-157, E-Mail: tuebus@swtue.de

Gültig ab 09.12.2018

Uhr	Montag - Freitag	Samstag	Uhr
5	59		5
6	29 59		6
7	29 59		7
8	29 59		8
9	29 59		9
10	29 59		10
11	29 59		11
12	29 59		12
13	29 59		13
14	29 59		14
15	29 59		15
16	29 59		16
17	29 59		17
18	29 59		18
19	29 59		19

Keine Fahrten an Sonn- und Feiertagen

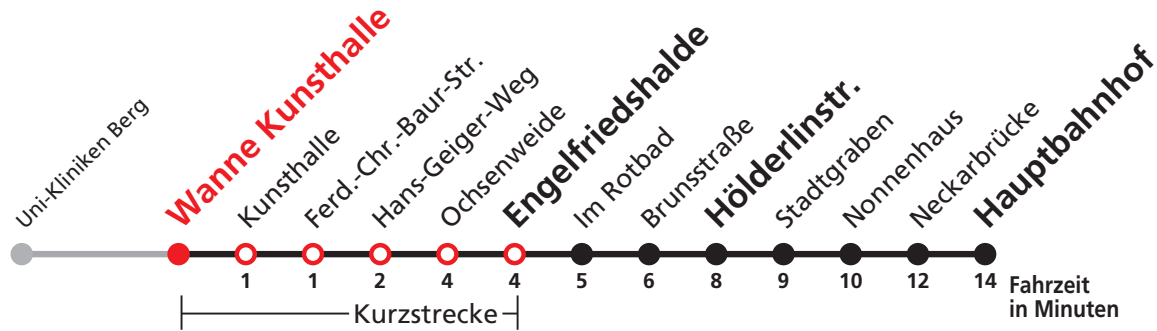
Sie können sich diesen Aushangfahrplan auch unter [www.naldo.de](http://www.naldo.de) -> Fahrplan in der "Elektronische Fahrplanauskunft EFA" selbst ausdrucken.  
 Fahrplanauskunft Baden-Württemberg: Tel: 01805-779966  
 (rund um die Uhr für nur 14 Cent/Minute aus dem deutschen Festnetz, höchstens 42 Cent/Minute aus Mobilnetzen).



# 17



Wanne Kunsthalle → Engelfriedshalde →  
Hölderlinstr. → Hauptbahnhof



Stadtwerke Tübingen GmbH, Eisenhutstraße 6, 72072 Tübingen, Tel. 07071/157-157, E-Mail: tuebus@swtue.de

Gültig ab 09.12.2018

Uhr	Montag - Freitag	Samstag	Uhr
6	00 30		6
7	00 30		7
8	00 30	32 <sup>W</sup>	8
9	00 30	02 <sup>W</sup> 32 <sup>W</sup>	9
10	00 30	02 <sup>W</sup> 32 <sup>W</sup>	10
11	00 30	02 <sup>W</sup> 32 <sup>W</sup>	11
12	00 30	02 <sup>W</sup> 32 <sup>W</sup>	12
13	00 30	02 <sup>W</sup> 32 <sup>W</sup>	13
14	00 30	02 <sup>W</sup> 32 <sup>W</sup>	14
15	00 30	02 <sup>W</sup> 32 <sup>W</sup>	15
16	00 30	02 <sup>W</sup> 32 <sup>W</sup>	16
17	00 30	02 <sup>W</sup> 32 <sup>W</sup>	17
18	00 30	02 <sup>W</sup> <sub>A18</sub> 32 <sup>W</sup> <sub>A18</sub>	18
19	00 30	02 <sup>W</sup> <sub>A18</sub> 32 <sup>W</sup> <sub>A18</sub>	19
20	00	02 <sup>W</sup> <sub>A18</sub>	20

W fährt weiter als Linie 13 Richtung Aixer Straße A18 nicht 24.12.

**Keine Fahrten an Sonn- und Feiertagen**

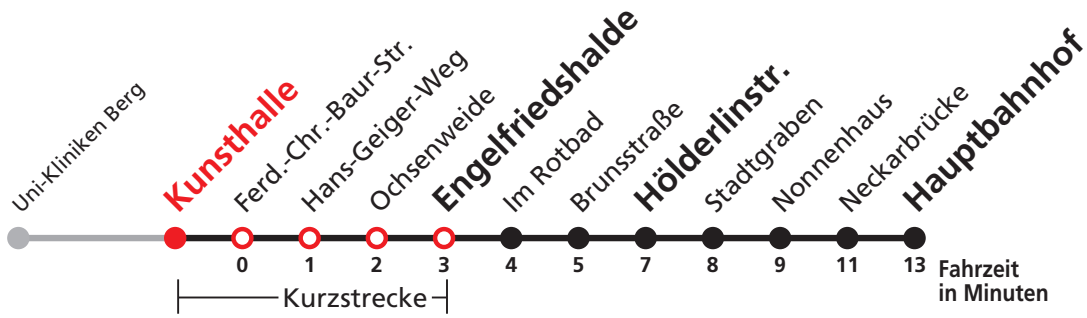
Sie können sich diesen Aushangfahrplan auch unter [www.naldo.de](http://www.naldo.de) -> Fahrplan in der "Elektronische Fahrplanauskunft EFA" selbst ausdrucken.  
 Fahrplanauskunft Baden-Württemberg: Tel: 01805-779966  
 (rund um die Uhr für nur 14 Cent/Minute aus dem deutschen Festnetz, höchstens 42 Cent/Minute aus Mobilnetzen).



# 17



Kunsthalle → Engelfriedshalde → Hölderlinstr. → Hauptbahnhof



Stadtwerke Tübingen GmbH, Eisenhutstraße 6, 72072 Tübingen, Tel. 07071/157-157, E-Mail: tuebus@swtue.de

Gültig ab 09.12.2018

Uhr	Montag - Freitag	Samstag	Uhr
6	01 31		6
7	01 31		7
8	01 31	33 <sup>W</sup>	8
9	01 31	03 <sup>W</sup> 33 <sup>W</sup>	9
10	01 31	03 <sup>W</sup> 33 <sup>W</sup>	10
11	01 31	03 <sup>W</sup> 33 <sup>W</sup>	11
12	01 31	03 <sup>W</sup> 33 <sup>W</sup>	12
13	01 31	03 <sup>W</sup> 33 <sup>W</sup>	13
14	01 31	03 <sup>W</sup> 33 <sup>W</sup>	14
15	01 31	03 <sup>W</sup> 33 <sup>W</sup>	15
16	01 31	03 <sup>W</sup> 33 <sup>W</sup>	16
17	01 31	03 <sup>W</sup> 33 <sup>W</sup>	17
18	01 31	03 <sup>W</sup> <sub>A18</sub> 33 <sup>W</sup> <sub>A18</sub>	18
19	01 31	03 <sup>W</sup> <sub>A18</sub> 33 <sup>W</sup> <sub>A18</sub>	19
20	01	03 <sup>W</sup> <sub>A18</sub>	20

W fährt weiter als Linie 13 Richtung Aixer Straße A18 nicht 24.12.

**Keine Fahrten an Sonn- und Feiertagen**

Sie können sich diesen Aushangfahrplan auch unter [www.naldo.de](http://www.naldo.de) -> Fahrplan in der "Elektronische Fahrplanauskunft EFA" selbst ausdrucken.  
 Fahrplanauskunft Baden-Württemberg: Tel: 01805-779966  
 (rund um die Uhr für nur 14 Cent/Minute aus dem deutschen Festnetz, höchstens 42 Cent/Minute aus Mobilnetzen).



# 17



Ferd.-Chr.-Baur-Str. → Engelfriedshalde →  
Hölderlinstr. → Hauptbahnhof



Stadtwerke Tübingen GmbH, Eisenhutstraße 6, 72072 Tübingen, Tel. 07071/157-157, E-Mail: tuebus@swtue.de

Gültig ab 09.12.2018

Uhr	Montag - Freitag	Samstag	Uhr
6	02 32		6
7	02 32		7
8	02 32	34 <sup>W</sup>	8
9	02 32	04 <sup>W</sup> 34 <sup>W</sup>	9
10	02 32	04 <sup>W</sup> 34 <sup>W</sup>	10
11	02 32	04 <sup>W</sup> 34 <sup>W</sup>	11
12	02 32	04 <sup>W</sup> 34 <sup>W</sup>	12
13	02 32	04 <sup>W</sup> 34 <sup>W</sup>	13
14	02 32	04 <sup>W</sup> 34 <sup>W</sup>	14
15	02 32	04 <sup>W</sup> 34 <sup>W</sup>	15
16	02 32	04 <sup>W</sup> 34 <sup>W</sup>	16
17	02 32	04 <sup>W</sup> 34 <sup>W</sup>	17
18	02 32	04 <sup>W</sup> <sub>A18</sub> 34 <sup>W</sup> <sub>A18</sub>	18
19	02 32	04 <sup>W</sup> <sub>A18</sub> 34 <sup>W</sup> <sub>A18</sub>	19
20	02	04 <sup>W</sup> <sub>A18</sub>	20

W fährt weiter als Linie 13 Richtung Aixer Straße A18 nicht 24.12.

**Keine Fahrten an Sonn- und Feiertagen**

Sie können sich diesen Aushangfahrplan auch unter [www.naldo.de](http://www.naldo.de) -> Fahrplan in der "Elektronische Fahrplanauskunft EFA" selbst ausdrucken.  
Fahrplanauskunft Baden-Württemberg: Tel: 01805-779966  
(rund um die Uhr für nur 14 Cent/Minute aus dem deutschen Festnetz, höchstens 42 Cent/Minute aus Mobilnetzen).





# 17



Hans-Geiger-Weg → Engelfriedshalde →  
Hölderlinstr. → Hauptbahnhof



Stadtwerke Tübingen GmbH, Eisenhutstraße 6, 72072 Tübingen, Tel. 07071/157-157, E-Mail: tuebus@swtue.de

Gültig ab 09.12.2018

Uhr	Montag - Freitag	Samstag	Uhr
6	03 32		6
7	02 32		7
8	02 32	35 <sup>W</sup>	8
9	02 32	05 <sup>W</sup> 35 <sup>W</sup>	9
10	02 32	05 <sup>W</sup> 35 <sup>W</sup>	10
11	02 32	05 <sup>W</sup> 35 <sup>W</sup>	11
12	02 32	05 <sup>W</sup> 35 <sup>W</sup>	12
13	02 32	05 <sup>W</sup> 35 <sup>W</sup>	13
14	02 32	05 <sup>W</sup> 35 <sup>W</sup>	14
15	02 32	05 <sup>W</sup> 35 <sup>W</sup>	15
16	02 32	05 <sup>W</sup> 35 <sup>W</sup>	16
17	02 32	05 <sup>W</sup> 35 <sup>W</sup>	17
18	02 32	05 <sup>W</sup> <sub>A18</sub> 35 <sup>W</sup> <sub>A18</sub>	18
19	02 32	05 <sup>W</sup> <sub>A18</sub> 35 <sup>W</sup> <sub>A18</sub>	19
20	02	05 <sup>W</sup> <sub>A18</sub>	20

W fährt weiter als Linie 13 Richtung Aixer Straße A18 nicht 24.12.

**Keine Fahrten an Sonn- und Feiertagen**

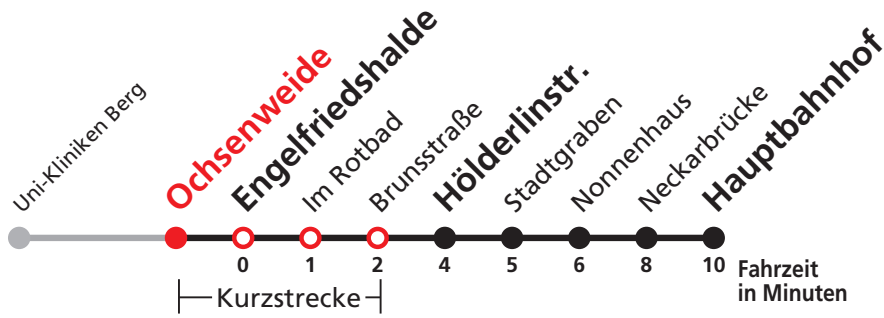
Sie können sich diesen Aushangfahrplan auch unter [www.naldo.de](http://www.naldo.de) -> Fahrplan in der "Elektronische Fahrplanauskunft EFA" selbst ausdrucken.  
Fahrplanauskunft Baden-Württemberg: Tel: 01805-779966  
(rund um die Uhr für nur 14 Cent/Minute aus dem deutschen Festnetz, höchstens 42 Cent/Minute aus Mobilnetzen).



# 17



Ochsenweide → Engelfriedshalde →  
Hölderlinstr. → Hauptbahnhof



Stadtwerke Tübingen GmbH, Eisenhutstraße 6, 72072 Tübingen, Tel. 07071/157-157, E-Mail: tuebus@swtue.de

Gültig ab 09.12.2018

Uhr	Montag - Freitag	Samstag	Uhr
6	04 34		6
7	04 34		7
8	04 34	36 <sup>W</sup>	8
9	04 34	06 <sup>W</sup> 36 <sup>W</sup>	9
10	04 34	06 <sup>W</sup> 36 <sup>W</sup>	10
11	04 34	06 <sup>W</sup> 36 <sup>W</sup>	11
12	04 34	06 <sup>W</sup> 36 <sup>W</sup>	12
13	04 34	06 <sup>W</sup> 36 <sup>W</sup>	13
14	04 34	06 <sup>W</sup> 36 <sup>W</sup>	14
15	04 34	06 <sup>W</sup> 36 <sup>W</sup>	15
16	04 34	06 <sup>W</sup> 36 <sup>W</sup>	16
17	04 34	06 <sup>W</sup> 36 <sup>W</sup>	17
18	04 34	06 <sup>W</sup> <sub>A18</sub> 36 <sup>W</sup> <sub>A18</sub>	18
19	04 34	06 <sup>W</sup> <sub>A18</sub> 36 <sup>W</sup> <sub>A18</sub>	19
20	04	06 <sup>W</sup> <sub>A18</sub>	20

W fährt weiter als Linie 13 Richtung Aixer Straße A18 nicht 24.12.

**Keine Fahrten an Sonn- und Feiertagen**

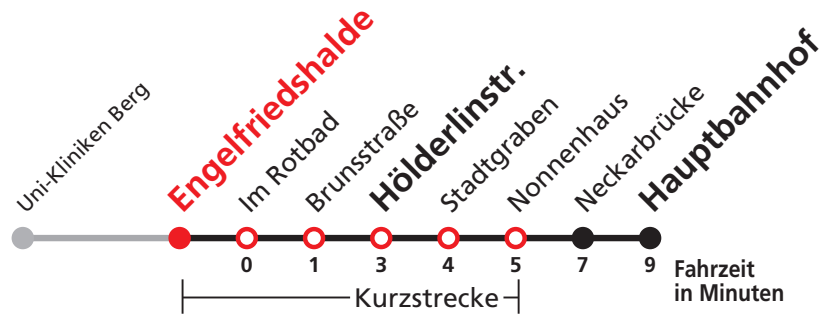
Sie können sich diesen Aushangfahrplan auch unter [www.naldo.de](http://www.naldo.de) -> Fahrplan in der "Elektronische Fahrplanauskunft EFA" selbst ausdrucken.  
Fahrplanauskunft Baden-Württemberg: Tel: 01805-779966  
(rund um die Uhr für nur 14 Cent/Minute aus dem deutschen Festnetz, höchstens 42 Cent/Minute aus Mobilnetzen).



# 17



## Engelfriedshalde → Hölderlinstr. → Hauptbahnhof



Stadtwerke Tübingen GmbH, Eisenhutstraße 6, 72072 Tübingen, Tel. 07071/157-157, E-Mail: tuebus@swtue.de

Gültig ab 09.12.2018

Uhr	Montag - Freitag	Samstag	Uhr
6	05 35		6
7	05 35		7
8	05 35	37 <sup>W</sup>	8
9	05 35	07 <sup>W</sup> 37 <sup>W</sup>	9
10	05 35	07 <sup>W</sup> 37 <sup>W</sup>	10
11	05 35	07 <sup>W</sup> 37 <sup>W</sup>	11
12	05 35	07 <sup>W</sup> 37 <sup>W</sup>	12
13	05 35	07 <sup>W</sup> 37 <sup>W</sup>	13
14	05 35	07 <sup>W</sup> 37 <sup>W</sup>	14
15	05 35	07 <sup>W</sup> 37 <sup>W</sup>	15
16	05 35	07 <sup>W</sup> 37 <sup>W</sup>	16
17	05 35	07 <sup>W</sup> 37 <sup>W</sup>	17
18	05 35	07 <sup>W</sup> <sub>A18</sub> 37 <sup>W</sup> <sub>A18</sub>	18
19	05 35	07 <sup>W</sup> <sub>A18</sub> 37 <sup>W</sup> <sub>A18</sub>	19
20	05	07 <sup>W</sup> <sub>A18</sub>	20

W fährt weiter als Linie 13 Richtung Aixer Straße A18 nicht 24.12.

**Keine Fahrten an Sonn- und Feiertagen**

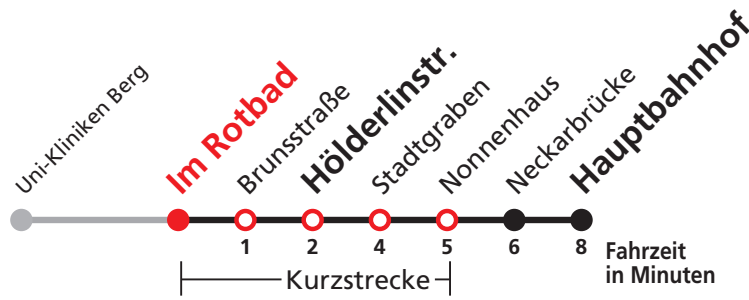
Sie können sich diesen Aushangfahrplan auch unter [www.naldo.de](http://www.naldo.de) -> Fahrplan in der "Elektronische Fahrplanauskunft EFA" selbst ausdrucken.  
 Fahrplanauskunft Baden-Württemberg: Tel: 01805-779966  
 (rund um die Uhr für nur 14 Cent/Minute aus dem deutschen Festnetz, höchstens 42 Cent/Minute aus Mobilnetzen).



# 17



## Im Rotbad → Hölderlinstr. → Hauptbahnhof



Stadtwerke Tübingen GmbH, Eisenhutstraße 6, 72072 Tübingen, Tel. 07071/157-157, E-Mail: tuebus@swtue.de

Gültig ab 09.12.2018

Uhr	Montag - Freitag	Samstag	Uhr
6	06 35		6
7	05 35		7
8	05 35	38 <sup>W</sup>	8
9	05 35	08 <sup>W</sup> 38 <sup>W</sup>	9
10	05 35	08 <sup>W</sup> 38 <sup>W</sup>	10
11	05 35	08 <sup>W</sup> 38 <sup>W</sup>	11
12	05 35	08 <sup>W</sup> 38 <sup>W</sup>	12
13	05 35	08 <sup>W</sup> 38 <sup>W</sup>	13
14	05 35	08 <sup>W</sup> 38 <sup>W</sup>	14
15	05 35	08 <sup>W</sup> 38 <sup>W</sup>	15
16	05 35	08 <sup>W</sup> 38 <sup>W</sup>	16
17	05 35	08 <sup>W</sup> 38 <sup>W</sup>	17
18	05 35	08 <sup>W</sup> <sub>A18</sub> 38 <sup>W</sup> <sub>A18</sub>	18
19	05 35	08 <sup>W</sup> <sub>A18</sub> 38 <sup>W</sup> <sub>A18</sub>	19
20	05	08 <sup>W</sup> <sub>A18</sub>	20

W fährt weiter als Linie 13 Richtung Aixer Straße A18 nicht 24.12.

**Keine Fahrten an Sonn- und Feiertagen**

Sie können sich diesen Aushangfahrplan auch unter [www.naldo.de](http://www.naldo.de) -> Fahrplan in der "Elektronische Fahrplanauskunft EFA" selbst ausdrucken.  
 Fahrplanauskunft Baden-Württemberg: Tel: 01805-779966  
 (rund um die Uhr für nur 14 Cent/Minute aus dem deutschen Festnetz, höchstens 42 Cent/Minute aus Mobilnetzen).



# 17



## Brunnsstraße → Hölderlinstr. → Hauptbahnhof



Stadtwerke Tübingen GmbH, Eisenhutstraße 6, 72072 Tübingen, Tel. 07071/157-157, E-Mail: tuebus@swtue.de

Gültig ab 09.12.2018

Uhr	Montag - Freitag	Samstag	Uhr
6	07 36		6
7	06 36		7
8	06 36	39 <sup>W</sup>	8
9	06 36	09 <sup>W</sup> 39 <sup>W</sup>	9
10	06 36	09 <sup>W</sup> 39 <sup>W</sup>	10
11	06 36	09 <sup>W</sup> 39 <sup>W</sup>	11
12	06 36	09 <sup>W</sup> 39 <sup>W</sup>	12
13	06 36	09 <sup>W</sup> 39 <sup>W</sup>	13
14	06 36	09 <sup>W</sup> 39 <sup>W</sup>	14
15	06 36	09 <sup>W</sup> 39 <sup>W</sup>	15
16	06 36	09 <sup>W</sup> 39 <sup>W</sup>	16
17	06 36	09 <sup>W</sup> 39 <sup>W</sup>	17
18	06 36	09 <sup>W</sup> <sub>A18</sub> 39 <sup>W</sup> <sub>A18</sub>	18
19	06 36	09 <sup>W</sup> <sub>A18</sub> 39 <sup>W</sup> <sub>A18</sub>	19
20	06	09 <sup>W</sup> <sub>A18</sub>	20

W fährt weiter als Linie 13 Richtung Aixer Straße A18 nicht 24.12.

**Keine Fahrten an Sonn- und Feiertagen**

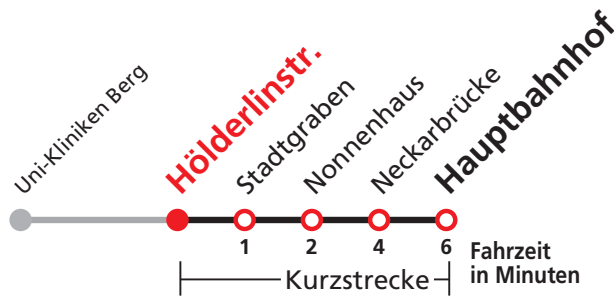
Sie können sich diesen Aushangfahrplan auch unter [www.naldo.de](http://www.naldo.de) -> Fahrplan in der "Elektronische Fahrplanauskunft EFA" selbst ausdrucken.  
 Fahrplanauskunft Baden-Württemberg: Tel: 01805-779966  
 (rund um die Uhr für nur 14 Cent/Minute aus dem deutschen Festnetz, höchstens 42 Cent/Minute aus Mobilnetzen).



# 17



## Hölderlinstr. → Hauptbahnhof



Stadtwerke Tübingen GmbH, Eisenhutstraße 6, 72072 Tübingen, Tel. 07071/157-157, E-Mail: tuebus@swtue.de

Gültig ab 09.12.2018

Uhr	Montag - Freitag	Samstag	Uhr
6	08 38		6
7	08 38		7
8	08 38	40 <sup>W</sup>	8
9	08 38	10 <sup>W</sup> 40 <sup>W</sup>	9
10	08 38	10 <sup>W</sup> 40 <sup>W</sup>	10
11	08 38	10 <sup>W</sup> 40 <sup>W</sup>	11
12	08 38	10 <sup>W</sup> 40 <sup>W</sup>	12
13	08 38	10 <sup>W</sup> 40 <sup>W</sup>	13
14	08 38	10 <sup>W</sup> 40 <sup>W</sup>	14
15	08 38	10 <sup>W</sup> 40 <sup>W</sup>	15
16	08 38	10 <sup>W</sup> 40 <sup>W</sup>	16
17	08 38	10 <sup>W</sup> 40 <sup>W</sup>	17
18	08 38	10 <sup>W</sup> <sub>A18</sub> 40 <sup>W</sup> <sub>A18</sub>	18
19	08 38	10 <sup>W</sup> <sub>A18</sub> 40 <sup>W</sup> <sub>A18</sub>	19
20	08	10 <sup>W</sup> <sub>A18</sub>	20

W fährt weiter als Linie 13 Richtung Aixer Straße A18 nicht 24.12.

**Keine Fahrten an Sonn- und Feiertagen**

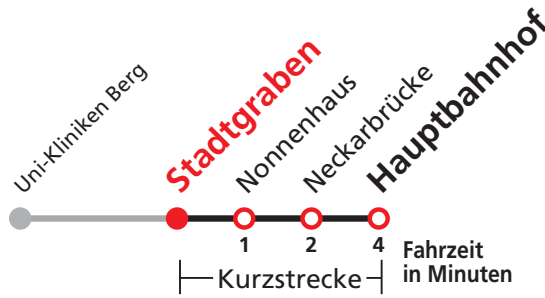
Sie können sich diesen Aushangfahrplan auch unter [www.naldo.de](http://www.naldo.de) -> Fahrplan in der "Elektronische Fahrplanauskunft EFA" selbst ausdrucken.  
 Fahrplanauskunft Baden-Württemberg: Tel: 01805-779966  
 (rund um die Uhr für nur 14 Cent/Minute aus dem deutschen Festnetz, höchstens 42 Cent/Minute aus Mobilnetzen).



# 17



## Stadtgraben → Hauptbahnhof



Stadtwerke Tübingen GmbH, Eisenhutstraße 6, 72072 Tübingen, Tel. 07071/157-157, E-Mail: tuebus@swtue.de

Gültig ab 09.12.2018

Uhr	Montag - Freitag	Samstag	Uhr
6	09 40		6
7	10 40		7
8	10 40	42 <sup>W</sup>	8
9	10 40	12 <sup>W</sup> 42 <sup>W</sup>	9
10	10 40	12 <sup>W</sup> 42 <sup>W</sup>	10
11	10 40	12 <sup>W</sup> 42 <sup>W</sup>	11
12	10 40	12 <sup>W</sup> 42 <sup>W</sup>	12
13	10 40	12 <sup>W</sup> 42 <sup>W</sup>	13
14	10 40	12 <sup>W</sup> 42 <sup>W</sup>	14
15	10 40	12 <sup>W</sup> 42 <sup>W</sup>	15
16	10 40	12 <sup>W</sup> 42 <sup>W</sup>	16
17	10 40	12 <sup>W</sup> 42 <sup>W</sup>	17
18	10 40	12 <sup>W</sup> <sub>A18</sub> 42 <sup>W</sup> <sub>A18</sub>	18
19	10 40	12 <sup>W</sup> <sub>A18</sub> 42 <sup>W</sup> <sub>A18</sub>	19
20	10	12 <sup>W</sup> <sub>A18</sub>	20

W fährt weiter als Linie 13 Richtung Aixer Straße A18 nicht 24.12.

**Keine Fahrten an Sonn- und Feiertagen**

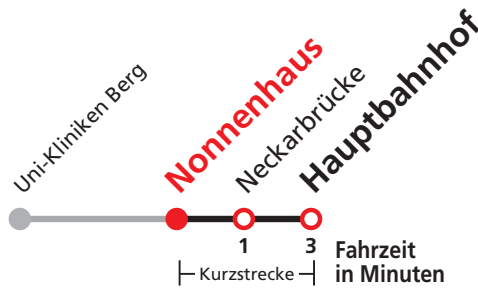
Sie können sich diesen Aushangfahrplan auch unter [www.naldo.de](http://www.naldo.de) -> Fahrplan in der "Elektronische Fahrplanauskunft EFA" selbst ausdrucken.  
 Fahrplanauskunft Baden-Württemberg: Tel: 01805-779966  
 (rund um die Uhr für nur 14 Cent/Minute aus dem deutschen Festnetz, höchstens 42 Cent/Minute aus Mobilnetzen).



# 17



## Nonnenhaus → Hauptbahnhof



Stadtwerke Tübingen GmbH, Eisenhutstraße 6, 72072 Tübingen, Tel. 07071/157-157, E-Mail: tuebus@swtue.de

Gültig ab 09.12.2018

Uhr	Montag - Freitag	Samstag	Uhr
6	10 41		6
7	11 41		7
8	11 41	43 <sup>W</sup>	8
9	11 41	13 <sup>W</sup> 43 <sup>W</sup>	9
10	11 41	13 <sup>W</sup> 43 <sup>W</sup>	10
11	11 41	13 <sup>W</sup> 43 <sup>W</sup>	11
12	11 41	13 <sup>W</sup> 43 <sup>W</sup>	12
13	11 41	13 <sup>W</sup> 43 <sup>W</sup>	13
14	11 41	13 <sup>W</sup> 43 <sup>W</sup>	14
15	11 41	13 <sup>W</sup> 43 <sup>W</sup>	15
16	11 41	13 <sup>W</sup> 43 <sup>W</sup>	16
17	11 41	13 <sup>W</sup> 43 <sup>W</sup>	17
18	11 41	13 <sup>W</sup> <sub>A18</sub> 43 <sup>W</sup> <sub>A18</sub>	18
19	11 41	13 <sup>W</sup> <sub>A18</sub> 43 <sup>W</sup> <sub>A18</sub>	19
20	11	13 <sup>W</sup> <sub>A18</sub>	20

W fährt weiter als Linie 13 Richtung Aixer Straße A18 nicht 24.12.

**Keine Fahrten an Sonn- und Feiertagen**

Sie können sich diesen Aushangfahrplan auch unter [www.naldo.de](http://www.naldo.de) -> Fahrplan in der "Elektronische Fahrplanauskunft EFA" selbst ausdrucken.  
 Fahrplanauskunft Baden-Württemberg: Tel: 01805-779966  
 (rund um die Uhr für nur 14 Cent/Minute aus dem deutschen Festnetz, höchstens 42 Cent/Minute aus Mobilnetzen).

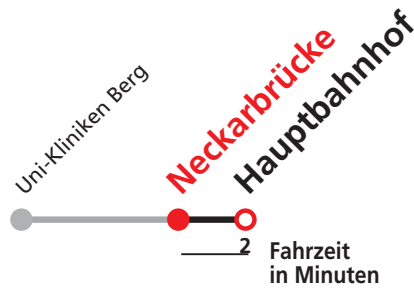




# 17



## Neckarbrücke → Hauptbahnhof



Stadtwerke Tübingen GmbH, Eisenhutstraße 6, 72072 Tübingen, Tel. 07071/157-157, E-Mail: tuebus@swtue.de

Gültig ab 09.12.2018

Uhr	Montag - Freitag	Samstag	Uhr
6	12 42		6
7	12 42		7
8	12 42	44 <sup>W</sup>	8
9	12 42	14 <sup>W</sup> 44 <sup>W</sup>	9
10	12 42	14 <sup>W</sup> 44 <sup>W</sup>	10
11	12 42	14 <sup>W</sup> 44 <sup>W</sup>	11
12	12 42	14 <sup>W</sup> 44 <sup>W</sup>	12
13	12 42	14 <sup>W</sup> 44 <sup>W</sup>	13
14	12 42	14 <sup>W</sup> 44 <sup>W</sup>	14
15	12 42	14 <sup>W</sup> 44 <sup>W</sup>	15
16	13 42	14 <sup>W</sup> 44 <sup>W</sup>	16
17	12 42	14 <sup>W</sup> 44 <sup>W</sup>	17
18	12 42	14 <sup>W</sup> <sub>A18</sub> 44 <sup>W</sup> <sub>A18</sub>	18
19	12 42	14 <sup>W</sup> <sub>A18</sub> 44 <sup>W</sup> <sub>A18</sub>	19
20	12	14 <sup>W</sup> <sub>A18</sub>	20

W fährt weiter als Linie 13 Richtung Aixer Straße A18 nicht 24.12.

**Keine Fahrten an Sonn- und Feiertagen**

Sie können sich diesen Aushangfahrplan auch unter [www.naldo.de](http://www.naldo.de) -> Fahrplan in der "Elektronische Fahrplanauskunft EFA" selbst ausdrucken.  
 Fahrplanauskunft Baden-Württemberg: Tel: 01805-779966  
 (rund um die Uhr für nur 14 Cent/Minute aus dem deutschen Festnetz, höchstens 42 Cent/Minute aus Mobilnetzen).



# 17



Hauptbahnhof → Wilhelmstraße →  
Engelfriedshalde → Wanne Kunsthalle →  
Uni-Kliniken Berg



— Kurzstrecke —

Stadtwerke Tübingen GmbH, Eisenhutstraße 6, 72072 Tübingen, Tel. 07071/157-157, E-Mail: tuebus@swtue.de

Gültig ab 09.12.2018

Uhr	Montag - Freitag	Samstag	Uhr
6	17 47		6
7	17 47		7
8	17 47	47 <sup>A</sup> <sub>B</sub>	8
9	17 47	17 <sup>A</sup> <sub>B</sub> 47 <sup>A</sup> <sub>B</sub>	9
10	17 47	17 <sup>A</sup> <sub>B</sub> 47 <sup>A</sup> <sub>B</sub>	10
11	17 47	17 <sup>A</sup> <sub>B</sub> 47 <sup>A</sup> <sub>B</sub>	11
12	17 47	17 <sup>A</sup> <sub>B</sub> 47 <sup>A</sup> <sub>B</sub>	12
13	17 47	17 <sup>A</sup> <sub>B</sub> 47 <sup>A</sup> <sub>B</sub>	13
14	17 47	17 <sup>A</sup> <sub>B</sub> 47 <sup>A</sup> <sub>B</sub>	14
15	17 47	17 <sup>A</sup> <sub>B</sub> 47 <sup>A</sup> <sub>B</sub>	15
16	17 47	17 <sup>A</sup> <sub>B</sub> 47 <sup>A</sup> <sub>B</sub>	16
17	17 47	17 <sup>A</sup> <sub>B</sub> 47 <sup>A</sup> <sub>B</sub>	17
18	17 47	17 <sup>AB</sup> <sub>A18</sub> 47 <sup>AB</sup> <sub>A18</sub>	18
19	17 47	17 <sup>AB</sup> <sub>A18</sub> 47 <sup>AB</sup> <sub>A18</sub>	19
20	17	17 <sup>AB</sup> <sub>A18</sub>	20

A bis Wanne Kunsthalle      B bedient nicht Kunsthalle

A18 nicht 24.12.

**Keine Fahrten an Sonn- und Feiertagen**

Sie können sich diesen Aushangfahrplan auch unter [www.naldo.de](http://www.naldo.de) -> Fahrplan in der "Elektronische Fahrplanauskunft EFA" selbst ausdrucken.  
Fahrplanauskunft Baden-Württemberg: Tel: 01805-779966  
(rund um die Uhr für nur 14 Cent/Minute aus dem deutschen Festnetz, höchstens 42 Cent/Minute aus Mobilnetzen).



# 17



Neckarbrücke → Wilhelmstraße →  
Engelfriedshalde → Wanne Kunsthalle →  
Uni-Kliniken Berg



Stadtwerke Tübingen GmbH, Eisenhutstraße 6, 72072 Tübingen, Tel. 07071/157-157, E-Mail: tuebus@swtue.de

Gültig ab 09.12.2018

Uhr	Montag - Freitag		Samstag		Uhr
6	19	49			6
7	19	49			7
8	19	49	49 <sup>A</sup> <sub>B</sub>		8
9	19	49	19 <sup>A</sup> <sub>B</sub>	49 <sup>A</sup> <sub>B</sub>	9
10	19	49	19 <sup>A</sup> <sub>B</sub>	49 <sup>A</sup> <sub>B</sub>	10
11	19	49	19 <sup>A</sup> <sub>B</sub>	49 <sup>A</sup> <sub>B</sub>	11
12	19	49	19 <sup>A</sup> <sub>B</sub>	49 <sup>A</sup> <sub>B</sub>	12
13	19	49	19 <sup>A</sup> <sub>B</sub>	49 <sup>A</sup> <sub>B</sub>	13
14	19	49	19 <sup>A</sup> <sub>B</sub>	49 <sup>A</sup> <sub>B</sub>	14
15	19	49	19 <sup>A</sup> <sub>B</sub>	49 <sup>A</sup> <sub>B</sub>	15
16	19	49	19 <sup>A</sup> <sub>B</sub>	49 <sup>A</sup> <sub>B</sub>	16
17	19	49	19 <sup>A</sup> <sub>B</sub>	49 <sup>A</sup> <sub>B</sub>	17
18	19	49	19 <sup>AB</sup> <sub>A18</sub>	49 <sup>AB</sup> <sub>A18</sub>	18
19	19	49	19 <sup>AB</sup> <sub>A18</sub>	49 <sup>AB</sup> <sub>A18</sub>	19
20	19		19 <sup>AB</sup> <sub>A18</sub>		20

A bis Wanne Kunsthalle      B bedient nicht Kunsthalle

A18 nicht 24.12.

**Keine Fahrten an Sonn- und Feiertagen**

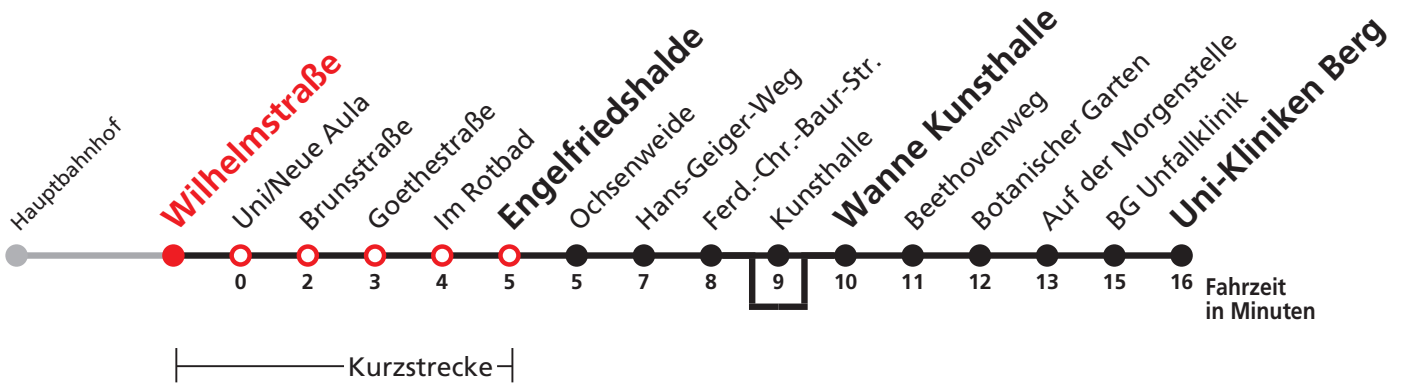
Sie können sich diesen Aushangfahrplan auch unter [www.naldo.de](http://www.naldo.de) -> Fahrplan in der "Elektronische Fahrplanauskunft EFA" selbst ausdrucken.  
Fahrplanauskunft Baden-Württemberg: Tel: 01805-779966  
(rund um die Uhr für nur 14 Cent/Minute aus dem deutschen Festnetz, höchstens 42 Cent/Minute aus Mobilnetzen).



# 17



**Wilhelmstraße → Engelfriedshalde →  
Wanne Kunsthalle → Uni-Kliniken Berg**



Stadtwerke Tübingen GmbH, Eisenhutstraße 6, 72072 Tübingen, Tel. 07071/157-157, E-Mail: tuebus@swtue.de

Gültig ab 09.12.2018

Uhr	Montag - Freitag	Samstag	Uhr
6	20 50		6
7	20 50		7
8	20 50	51 <sup>A</sup> <sub>B</sub>	8
9	20 50	21 <sup>A</sup> <sub>B</sub> 51 <sup>A</sup> <sub>B</sub>	9
10	20 50	21 <sup>A</sup> <sub>B</sub> 51 <sup>A</sup> <sub>B</sub>	10
11	20 50	21 <sup>A</sup> <sub>B</sub> 51 <sup>A</sup> <sub>B</sub>	11
12	20 50	21 <sup>A</sup> <sub>B</sub> 51 <sup>A</sup> <sub>B</sub>	12
13	20 50	21 <sup>A</sup> <sub>B</sub> 51 <sup>A</sup> <sub>B</sub>	13
14	20 50	21 <sup>A</sup> <sub>B</sub> 51 <sup>A</sup> <sub>B</sub>	14
15	20 50	21 <sup>A</sup> <sub>B</sub> 51 <sup>A</sup> <sub>B</sub>	15
16	20 50	21 <sup>A</sup> <sub>B</sub> 51 <sup>A</sup> <sub>B</sub>	16
17	20 50	21 <sup>A</sup> <sub>B</sub> 51 <sup>A</sup> <sub>B</sub>	17
18	20 50	21 <sup>AB</sup> <sub>A18</sub> 51 <sup>AB</sup> <sub>A18</sub>	18
19	20 50	21 <sup>AB</sup> <sub>A18</sub> 51 <sup>AB</sup> <sub>A18</sub>	19
20	20	21 <sup>AB</sup> <sub>A18</sub>	20

A bis Wanne Kunsthalle      B bedient nicht Kunsthalle

A18 nicht 24.12.

**Keine Fahrten an Sonn- und Feiertagen**

Sie können sich diesen Aushangfahrplan auch unter [www.naldo.de](http://www.naldo.de) -> Fahrplan in der "Elektronische Fahrplanauskunft EFA" selbst ausdrucken.  
 Fahrplanauskunft Baden-Württemberg: Tel: 01805-779966  
 (rund um die Uhr für nur 14 Cent/Minute aus dem deutschen Festnetz, höchstens 42 Cent/Minute aus Mobilnetzen).



# 17



Uni/Neue Aula → Engelfriedshalde →  
Wanne Kunsthalle → Uni-Kliniken Berg



Stadtwerke Tübingen GmbH, Eisenhutstraße 6, 72072 Tübingen, Tel. 07071/157-157, E-Mail: tuebus@swtue.de

Gültig ab 09.12.2018

Uhr	Montag - Freitag		Samstag		Uhr
6	21	51			6
7	21	51			7
8	21	51	52 <sup>A</sup> <sub>B</sub>		8
9	21	51	22 <sup>A</sup> <sub>B</sub>	52 <sup>A</sup> <sub>B</sub>	9
10	21	51	22 <sup>A</sup> <sub>B</sub>	52 <sup>A</sup> <sub>B</sub>	10
11	21	51	22 <sup>A</sup> <sub>B</sub>	52 <sup>A</sup> <sub>B</sub>	11
12	21	51	22 <sup>A</sup> <sub>B</sub>	52 <sup>A</sup> <sub>B</sub>	12
13	21	51	22 <sup>A</sup> <sub>B</sub>	52 <sup>A</sup> <sub>B</sub>	13
14	21	51	22 <sup>A</sup> <sub>B</sub>	52 <sup>A</sup> <sub>B</sub>	14
15	21	51	22 <sup>A</sup> <sub>B</sub>	52 <sup>A</sup> <sub>B</sub>	15
16	21	51	22 <sup>A</sup> <sub>B</sub>	52 <sup>A</sup> <sub>B</sub>	16
17	21	51	22 <sup>A</sup> <sub>B</sub>	52 <sup>A</sup> <sub>B</sub>	17
18	21	51	22 <sup>AB</sup> <sub>A18</sub>	52 <sup>AB</sup> <sub>A18</sub>	18
19	21	51	22 <sup>AB</sup> <sub>A18</sub>	52 <sup>AB</sup> <sub>A18</sub>	19
20	21		22 <sup>AB</sup> <sub>A18</sub>		20

A bis Wanne Kunsthalle      B bedient nicht Kunsthalle

A18 nicht 24.12.

**Keine Fahrten an Sonn- und Feiertagen**

Sie können sich diesen Aushangfahrplan auch unter [www.naldo.de](http://www.naldo.de) -> Fahrplan in der "Elektronische Fahrplanauskunft EFA" selbst ausdrucken.  
Fahrplanauskunft Baden-Württemberg: Tel: 01805-779966  
(rund um die Uhr für nur 14 Cent/Minute aus dem deutschen Festnetz, höchstens 42 Cent/Minute aus Mobilnetzen).



# 17



**Brunnsstraße → Engelfriedshalde →  
Wanne Kunsthalle → Uni-Kliniken Berg**



Stadtwerke Tübingen GmbH, Eisenhutstraße 6, 72072 Tübingen, Tel. 07071/157-157, E-Mail: tuebus@swtue.de

Gültig ab 09.12.2018

Uhr	Montag - Freitag	Samstag	Uhr
6	23 53		6
7	23 53		7
8	23 53	54 <sup>A</sup> <sub>B</sub>	8
9	23 53	24 <sup>A</sup> <sub>B</sub> 54 <sup>A</sup> <sub>B</sub>	9
10	23 53	24 <sup>A</sup> <sub>B</sub> 54 <sup>A</sup> <sub>B</sub>	10
11	23 53	24 <sup>A</sup> <sub>B</sub> 54 <sup>A</sup> <sub>B</sub>	11
12	23 53	24 <sup>A</sup> <sub>B</sub> 54 <sup>A</sup> <sub>B</sub>	12
13	23 53	24 <sup>A</sup> <sub>B</sub> 54 <sup>A</sup> <sub>B</sub>	13
14	23 53	24 <sup>A</sup> <sub>B</sub> 54 <sup>A</sup> <sub>B</sub>	14
15	23 53	24 <sup>A</sup> <sub>B</sub> 54 <sup>A</sup> <sub>B</sub>	15
16	23 53	24 <sup>A</sup> <sub>B</sub> 54 <sup>A</sup> <sub>B</sub>	16
17	23 53	24 <sup>A</sup> <sub>B</sub> 54 <sup>A</sup> <sub>B</sub>	17
18	23 53	24 <sup>AB</sup> <sub>A18</sub> 54 <sup>AB</sup> <sub>A18</sub>	18
19	23 53	24 <sup>AB</sup> <sub>A18</sub> 54 <sup>AB</sup> <sub>A18</sub>	19
20	23	24 <sup>AB</sup> <sub>A18</sub>	20

A bis Wanne Kunsthalle B bedient nicht Kunsthalle

A18 nicht 24.12.

**Keine Fahrten an Sonn- und Feiertagen**

Sie können sich diesen Aushangfahrplan auch unter [www.naldo.de](http://www.naldo.de) -> Fahrplan in der "Elektronische Fahrplanauskunft EFA" selbst ausdrucken.  
Fahrplanauskunft Baden-Württemberg: Tel: 01805-779966  
(rund um die Uhr für nur 14 Cent/Minute aus dem deutschen Festnetz, höchstens 42 Cent/Minute aus Mobilnetzen).



# 17



Goethestraße → Engelfriedshalde →  
Wanne Kunsthalle → Uni-Kliniken Berg



Stadtwerke Tübingen GmbH, Eisenhutstraße 6, 72072 Tübingen, Tel. 07071/157-157, E-Mail: tuebus@swtue.de

Gültig ab 09.12.2018

Uhr	Montag - Freitag	Samstag	Uhr
6	24 54		6
7	24 54		7
8	24 54	55 <sup>A</sup> <sub>B</sub>	8
9	24 54	25 <sup>A</sup> <sub>B</sub> 55 <sup>A</sup> <sub>B</sub>	9
10	24 54	25 <sup>A</sup> <sub>B</sub> 55 <sup>A</sup> <sub>B</sub>	10
11	24 54	25 <sup>A</sup> <sub>B</sub> 55 <sup>A</sup> <sub>B</sub>	11
12	24 54	25 <sup>A</sup> <sub>B</sub> 55 <sup>A</sup> <sub>B</sub>	12
13	24 54	25 <sup>A</sup> <sub>B</sub> 55 <sup>A</sup> <sub>B</sub>	13
14	24 54	25 <sup>A</sup> <sub>B</sub> 55 <sup>A</sup> <sub>B</sub>	14
15	24 54	25 <sup>A</sup> <sub>B</sub> 55 <sup>A</sup> <sub>B</sub>	15
16	24 54	25 <sup>A</sup> <sub>B</sub> 55 <sup>A</sup> <sub>B</sub>	16
17	24 54	25 <sup>A</sup> <sub>B</sub> 55 <sup>A</sup> <sub>B</sub>	17
18	24 54	25 <sup>AB</sup> <sub>A18</sub> 55 <sup>AB</sup> <sub>A18</sub>	18
19	24 54	25 <sup>AB</sup> <sub>A18</sub> 55 <sup>AB</sup> <sub>A18</sub>	19
20	24	25 <sup>AB</sup> <sub>A18</sub>	20

A bis Wanne Kunsthalle B bedient nicht Kunsthalle

A18 nicht 24.12.

**Keine Fahrten an Sonn- und Feiertagen**

Sie können sich diesen Aushangfahrplan auch unter [www.naldo.de](http://www.naldo.de) -> Fahrplan in der "Elektronische Fahrplanauskunft EFA" selbst ausdrucken.

Fahrplanauskunft Baden-Württemberg: Tel: 01805-779966

(rund um die Uhr für nur 14 Cent/Minute aus dem deutschen Festnetz, höchstens 42 Cent/Minute aus Mobilnetzen).



# 17



Im Rotbad → Engelfriedshalde →  
Wanne Kunsthalle → Uni-Kliniken Berg



Stadtwerke Tübingen GmbH, Eisenhutstraße 6, 72072 Tübingen, Tel. 07071/157-157, E-Mail: tuebus@swtue.de

Gültig ab 09.12.2018

Uhr	Montag - Freitag	Samstag	Uhr
6	24 54		6
7	24 54		7
8	24 54	56 <sup>A</sup> <sub>B</sub>	8
9	24 54	26 <sup>A</sup> <sub>B</sub> 56 <sup>A</sup> <sub>B</sub>	9
10	24 54	26 <sup>A</sup> <sub>B</sub> 56 <sup>A</sup> <sub>B</sub>	10
11	24 54	26 <sup>A</sup> <sub>B</sub> 56 <sup>A</sup> <sub>B</sub>	11
12	24 54	26 <sup>A</sup> <sub>B</sub> 56 <sup>A</sup> <sub>B</sub>	12
13	24 54	26 <sup>A</sup> <sub>B</sub> 56 <sup>A</sup> <sub>B</sub>	13
14	24 54	26 <sup>A</sup> <sub>B</sub> 56 <sup>A</sup> <sub>B</sub>	14
15	24 54	26 <sup>A</sup> <sub>B</sub> 56 <sup>A</sup> <sub>B</sub>	15
16	24 54	26 <sup>A</sup> <sub>B</sub> 56 <sup>A</sup> <sub>B</sub>	16
17	24 54	26 <sup>A</sup> <sub>B</sub> 56 <sup>A</sup> <sub>B</sub>	17
18	24 54	26 <sup>AB</sup> <sub>A18</sub> 56 <sup>AB</sup> <sub>A18</sub>	18
19	24 54	26 <sup>AB</sup> <sub>A18</sub> 56 <sup>AB</sup> <sub>A18</sub>	19
20	24	26 <sup>AB</sup> <sub>A18</sub>	20

A bis Wanne Kunsthalle      B bedient nicht Kunsthalle      A18 nicht 24.12.

**Keine Fahrten an Sonn- und Feiertagen**

Sie können sich diesen Aushangfahrplan auch unter [www.naldo.de](http://www.naldo.de) -> Fahrplan in der "Elektronische Fahrplanauskunft EFA" selbst ausdrucken.  
 Fahrplanauskunft Baden-Württemberg: Tel: 01805-779966  
 (rund um die Uhr für nur 14 Cent/Minute aus dem deutschen Festnetz, höchstens 42 Cent/Minute aus Mobilnetzen).

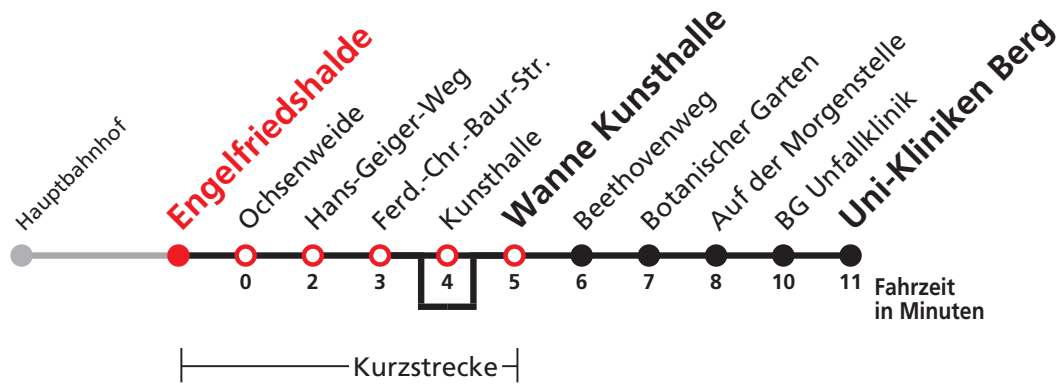




# 17



## Engelfriedshalde → Wanne Kunsthalle → Uni-Kliniken Berg



Stadtwerke Tübingen GmbH, Eisenhutstraße 6, 72072 Tübingen, Tel. 07071/157-157, E-Mail: tuebus@swtue.de

Gültig ab 09.12.2018

Uhr	Montag - Freitag		Samstag		Uhr
6	25	55			6
7	25	55			7
8	25	55	57 <sup>A</sup> <sub>B</sub>		8
9	25	55	27 <sup>A</sup> <sub>B</sub>	57 <sup>A</sup> <sub>B</sub>	9
10	25	55	27 <sup>A</sup> <sub>B</sub>	57 <sup>A</sup> <sub>B</sub>	10
11	25	55	27 <sup>A</sup> <sub>B</sub>	57 <sup>A</sup> <sub>B</sub>	11
12	25	55	27 <sup>A</sup> <sub>B</sub>	57 <sup>A</sup> <sub>B</sub>	12
13	25	55	27 <sup>A</sup> <sub>B</sub>	57 <sup>A</sup> <sub>B</sub>	13
14	25	55	27 <sup>A</sup> <sub>B</sub>	57 <sup>A</sup> <sub>B</sub>	14
15	25	55	27 <sup>A</sup> <sub>B</sub>	57 <sup>A</sup> <sub>B</sub>	15
16	25	55	27 <sup>A</sup> <sub>B</sub>	57 <sup>A</sup> <sub>B</sub>	16
17	25	55	27 <sup>A</sup> <sub>B</sub>	57 <sup>A</sup> <sub>B</sub>	17
18	25	55	27 <sup>AB</sup> <sub>A18</sub>	57 <sup>AB</sup> <sub>A18</sub>	18
19	25	55	27 <sup>AB</sup> <sub>A18</sub>	57 <sup>AB</sup> <sub>A18</sub>	19
20	25		27 <sup>AB</sup> <sub>A18</sub>		20

A bis Wanne Kunsthalle      B bedient nicht Kunsthalle

A18 nicht 24.12.

**Keine Fahrten an Sonn- und Feiertagen**

Sie können sich diesen Aushangfahrplan auch unter [www.naldo.de](http://www.naldo.de) -> Fahrplan in der "Elektronische Fahrplanauskunft EFA" selbst ausdrucken.  
 Fahrplanauskunft Baden-Württemberg: Tel: 01805-779966  
 (rund um die Uhr für nur 14 Cent/Minute aus dem deutschen Festnetz, höchstens 42 Cent/Minute aus Mobilnetzen).



# 17



## Ochsenweide → Wanne Kunsthalle → Uni-Kliniken Berg



Stadtwerke Tübingen GmbH, Eisenhutstraße 6, 72072 Tübingen, Tel. 07071/157-157, E-Mail: tuebus@swtue.de

Gültig ab 09.12.2018

Uhr	Montag - Freitag		Samstag		Uhr
6	26	56			6
7	26	56			7
8	26	56	57 <sup>A</sup> <sub>B</sub>		8
9	26	56	27 <sup>A</sup> <sub>B</sub>	57 <sup>A</sup> <sub>B</sub>	9
10	26	56	27 <sup>A</sup> <sub>B</sub>	57 <sup>A</sup> <sub>B</sub>	10
11	26	56	27 <sup>A</sup> <sub>B</sub>	57 <sup>A</sup> <sub>B</sub>	11
12	26	56	27 <sup>A</sup> <sub>B</sub>	57 <sup>A</sup> <sub>B</sub>	12
13	26	56	27 <sup>A</sup> <sub>B</sub>	57 <sup>A</sup> <sub>B</sub>	13
14	26	56	27 <sup>A</sup> <sub>B</sub>	57 <sup>A</sup> <sub>B</sub>	14
15	26	56	27 <sup>A</sup> <sub>B</sub>	57 <sup>A</sup> <sub>B</sub>	15
16	26	56	27 <sup>A</sup> <sub>B</sub>	57 <sup>A</sup> <sub>B</sub>	16
17	26	56	27 <sup>A</sup> <sub>B</sub>	57 <sup>A</sup> <sub>B</sub>	17
18	26	56	27 <sup>AB</sup> <sub>A18</sub>	57 <sup>AB</sup> <sub>A18</sub>	18
19	26	56	27 <sup>AB</sup> <sub>A18</sub>	57 <sup>AB</sup> <sub>A18</sub>	19
20	26		27 <sup>AB</sup> <sub>A18</sub>		20

A bis Wanne Kunsthalle      B bedient nicht Kunsthalle

A18 nicht 24.12.

**Keine Fahrten an Sonn- und Feiertagen**

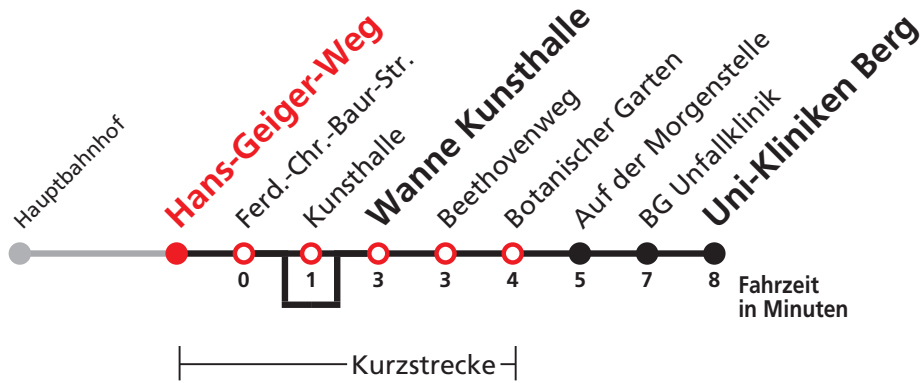
Sie können sich diesen Aushangfahrplan auch unter [www.naldo.de](http://www.naldo.de) -> Fahrplan in der "Elektronische Fahrplanauskunft EFA" selbst ausdrucken.  
 Fahrplanauskunft Baden-Württemberg: Tel: 01805-779966  
 (rund um die Uhr für nur 14 Cent/Minute aus dem deutschen Festnetz, höchstens 42 Cent/Minute aus Mobilnetzen).



# 17



## Hans-Geiger-Weg → Wanne Kunsthalle → Uni-Kliniken Berg



Stadtwerke Tübingen GmbH, Eisenhutstraße 6, 72072 Tübingen, Tel. 07071/157-157, E-Mail: tuebus@swtue.de

Gültig ab 09.12.2018

Uhr	Montag - Freitag	Samstag	Uhr
6	28 58		6
7	28 58		7
8	28 58	59 <sup>A</sup> <sub>B</sub>	8
9	28 58	29 <sup>A</sup> <sub>B</sub> 59 <sup>A</sup> <sub>B</sub>	9
10	28 58	29 <sup>A</sup> <sub>B</sub> 59 <sup>A</sup> <sub>B</sub>	10
11	28 58	29 <sup>A</sup> <sub>B</sub> 59 <sup>A</sup> <sub>B</sub>	11
12	28 58	29 <sup>A</sup> <sub>B</sub> 59 <sup>A</sup> <sub>B</sub>	12
13	28 58	29 <sup>A</sup> <sub>B</sub> 59 <sup>A</sup> <sub>B</sub>	13
14	28 58	29 <sup>A</sup> <sub>B</sub> 59 <sup>A</sup> <sub>B</sub>	14
15	28 58	29 <sup>A</sup> <sub>B</sub> 59 <sup>A</sup> <sub>B</sub>	15
16	28 58	29 <sup>A</sup> <sub>B</sub> 59 <sup>A</sup> <sub>B</sub>	16
17	28 58	29 <sup>A</sup> <sub>B</sub> 59 <sup>A</sup> <sub>B</sub>	17
18	28 58	29 <sup>AB</sup> <sub>A18</sub> 59 <sup>AB</sup> <sub>A18</sub>	18
19	28 58	29 <sup>AB</sup> <sub>A18</sub> 59 <sup>AB</sup> <sub>A18</sub>	19
20	28	29 <sup>AB</sup> <sub>A18</sub>	20

A bis Wanne Kunsthalle      B bedient nicht Kunsthalle

A18 nicht 24.12.

**Keine Fahrten an Sonn- und Feiertagen**

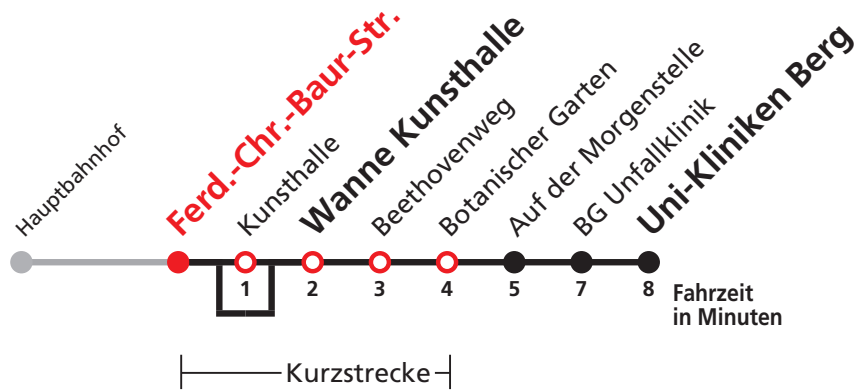
Sie können sich diesen Aushangfahrplan auch unter [www.naldo.de](http://www.naldo.de) -> Fahrplan in der "Elektronische Fahrplanauskunft EFA" selbst ausdrucken.  
 Fahrplanauskunft Baden-Württemberg: Tel: 01805-779966  
 (rund um die Uhr für nur 14 Cent/Minute aus dem deutschen Festnetz, höchstens 42 Cent/Minute aus Mobilnetzen).



# 17



Ferd.-Chr.-Baur-Str. → Wanne Kunsthalle →  
Uni-Kliniken Berg



Stadtwerke Tübingen GmbH, Eisenhutstraße 6, 72072 Tübingen, Tel. 07071/157-157, E-Mail: tuebus@swtue.de

Gültig ab 09.12.2018

Uhr	Montag - Freitag	Samstag	Uhr
6	28 58		6
7	28 58		7
8	28 58	59 <sup>A</sup> <sub>B</sub>	8
9	28 58	29 <sup>A</sup> <sub>B</sub> 59 <sup>A</sup> <sub>B</sub>	9
10	28 58	29 <sup>A</sup> <sub>B</sub> 59 <sup>A</sup> <sub>B</sub>	10
11	28 58	29 <sup>A</sup> <sub>B</sub> 59 <sup>A</sup> <sub>B</sub>	11
12	28 58	29 <sup>A</sup> <sub>B</sub> 59 <sup>A</sup> <sub>B</sub>	12
13	28 58	29 <sup>A</sup> <sub>B</sub> 59 <sup>A</sup> <sub>B</sub>	13
14	28 58	29 <sup>A</sup> <sub>B</sub> 59 <sup>A</sup> <sub>B</sub>	14
15	28 58	29 <sup>A</sup> <sub>B</sub> 59 <sup>A</sup> <sub>B</sub>	15
16	28 58	29 <sup>A</sup> <sub>B</sub> 59 <sup>A</sup> <sub>B</sub>	16
17	28 58	29 <sup>A</sup> <sub>B</sub> 59 <sup>A</sup> <sub>B</sub>	17
18	28 58	29 <sup>AB</sup> <sub>A18</sub> 59 <sup>AB</sup> <sub>A18</sub>	18
19	28 58	29 <sup>AB</sup> <sub>A18</sub> 59 <sup>AB</sup> <sub>A18</sub>	19
20	28	29 <sup>AB</sup> <sub>A18</sub>	20

A bis Wanne Kunsthalle B bedient nicht Kunsthalle

A18 nicht 24.12.

**Keine Fahrten an Sonn- und Feiertagen**

Sie können sich diesen Aushangfahrplan auch unter [www.naldo.de](http://www.naldo.de) -> Fahrplan in der "Elektronische Fahrplanauskunft EFA" selbst ausdrucken.  
Fahrplanauskunft Baden-Württemberg: Tel: 01805-779966  
(rund um die Uhr für nur 14 Cent/Minute aus dem deutschen Festnetz, höchstens 42 Cent/Minute aus Mobilnetzen).



# 17



## Kunsthalle → Wanne Kunsthalle → Uni-Kliniken Berg



Stadtwerke Tübingen GmbH, Eisenhutstraße 6, 72072 Tübingen, Tel. 07071/157-157, E-Mail: tuebus@swtue.de

Gültig ab 09.12.2018

Uhr	Montag - Freitag	Samstag	Uhr
6	29 59		6
7	29 59		7
8	29 59		8
9	29 59		9
10	29 59		10
11	29 59		11
12	29 59		12
13	29 59		13
14	29 59		14
15	29 59		15
16	29 59		16
17	29 59		17
18	29 59		18
19	29 59		19
20	29		20

Keine Fahrten an Sonn- und Feiertagen

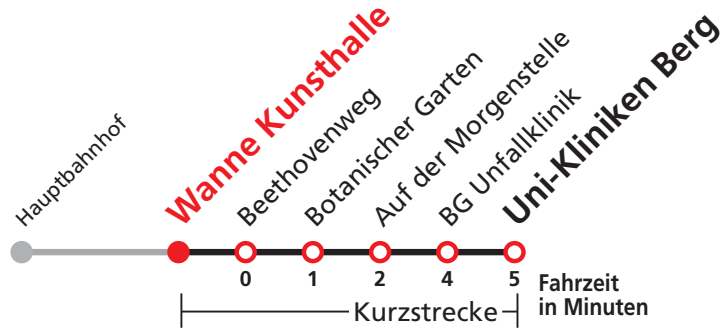
Sie können sich diesen Aushangfahrplan auch unter [www.naldo.de](http://www.naldo.de) -> Fahrplan in der "Elektronische Fahrplanauskunft EFA" selbst ausdrucken.  
 Fahrplanauskunft Baden-Württemberg: Tel: 01805-779966  
 (rund um die Uhr für nur 14 Cent/Minute aus dem deutschen Festnetz, höchstens 42 Cent/Minute aus Mobilnetzen).



# 17



## Wanne Kunsthalle → Uni-Kliniken Berg



Stadtwerke Tübingen GmbH, Eisenhutstraße 6, 72072 Tübingen, Tel. 07071/157-157, E-Mail: tuebus@swtue.de

Gültig ab 09.12.2018

Uhr	Montag - Freitag	Samstag	Uhr
6	31		6
7	01 31		7
8	01 31		8
9	01 31		9
10	01 31		10
11	01 31		11
12	01 31		12
13	01 31		13
14	01 31		14
15	01 31		15
16	01 31		16
17	01 31		17
18	01 31		18
19	01 31		19
20	01 31		20

Keine Fahrten an Sonn- und Feiertagen

Sie können sich diesen Aushangfahrplan auch unter [www.naldo.de](http://www.naldo.de) -> Fahrplan in der "Elektronische Fahrplanauskunft EFA" selbst ausdrucken.  
 Fahrplanauskunft Baden-Württemberg: Tel: 01805-779966  
 (rund um die Uhr für nur 14 Cent/Minute aus dem deutschen Festnetz, höchstens 42 Cent/Minute aus Mobilnetzen).



# 17



## Beethovenweg → Uni-Kliniken Berg



Stadtwerke Tübingen GmbH, Eisenhutstraße 6, 72072 Tübingen, Tel. 07071/157-157, E-Mail: tuebus@swtue.de

Gültig ab 09.12.2018

Uhr	Montag - Freitag	Samstag	Uhr
6	32		6
7	02 32		7
8	02 32		8
9	02 32		9
10	02 32		10
11	02 32		11
12	02 32		12
13	02 32		13
14	02 32		14
15	02 32		15
16	02 32		16
17	02 32		17
18	02 32		18
19	02 32		19
20	02 32		20

Keine Fahrten an Sonn- und Feiertagen

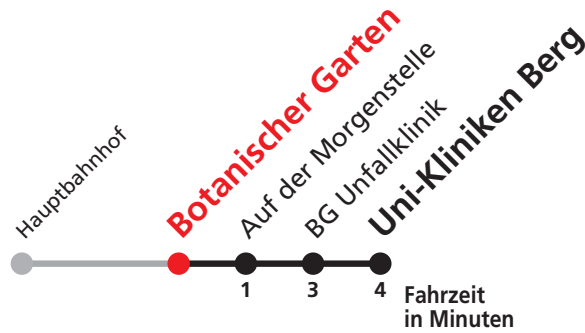
Sie können sich diesen Aushangfahrplan auch unter [www.naldo.de](http://www.naldo.de) -> Fahrplan in der "Elektronische Fahrplanauskunft EFA" selbst ausdrucken.  
 Fahrplanauskunft Baden-Württemberg: Tel: 01805-779966  
 (rund um die Uhr für nur 14 Cent/Minute aus dem deutschen Festnetz, höchstens 42 Cent/Minute aus Mobilnetzen).



# 17



## Botanischer Garten → Uni-Kliniken Berg



Stadtwerke Tübingen GmbH, Eisenhutstraße 6, 72072 Tübingen, Tel. 07071/157-157, E-Mail: tuebus@swtue.de

Gültig ab 09.12.2018

Uhr	Montag - Freitag	Samstag	Uhr
6	33		6
7	03 33		7
8	03 33		8
9	03 33		9
10	03 33		10
11	03 33		11
12	03 33		12
13	03 33		13
14	03 33		14
15	03 33		15
16	03 33		16
17	03 33		17
18	03 33		18
19	03 33		19
20	03 33		20

Keine Fahrten an Sonn- und Feiertagen

Sie können sich diesen Aushangfahrplan auch unter [www.naldo.de](http://www.naldo.de) -> Fahrplan in der "Elektronische Fahrplanauskunft EFA" selbst ausdrucken.  
 Fahrplanauskunft Baden-Württemberg: Tel: 01805-779966  
 (rund um die Uhr für nur 14 Cent/Minute aus dem deutschen Festnetz, höchstens 42 Cent/Minute aus Mobilnetzen).

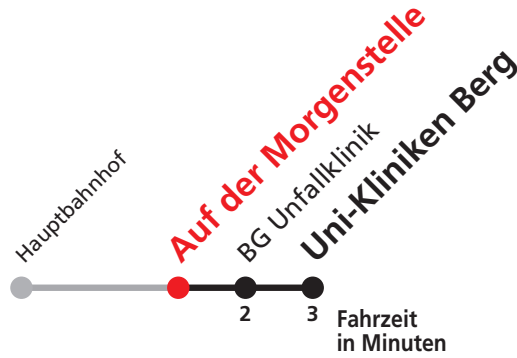




# 17



## Auf der Morgenstelle → Uni-Kliniken Berg



Stadtwerke Tübingen GmbH, Eisenhutstraße 6, 72072 Tübingen, Tel. 07071/157-157, E-Mail: tuebus@swtue.de

Gültig ab 09.12.2018

Uhr	Montag - Freitag	Samstag	Uhr
6	34		6
7	04 34		7
8	04 34		8
9	04 34		9
10	04 34		10
11	04 34		11
12	04 34		12
13	04 34		13
14	04 34		14
15	04 34		15
16	04 34		16
17	04 34		17
18	04 34		18
19	04 34		19
20	04 34		20

Keine Fahrten an Sonn- und Feiertagen

Sie können sich diesen Aushangfahrplan auch unter [www.naldo.de](http://www.naldo.de) -> Fahrplan in der "Elektronische Fahrplanauskunft EFA" selbst ausdrucken.  
 Fahrplanauskunft Baden-Württemberg: Tel: 01805-779966  
 (rund um die Uhr für nur 14 Cent/Minute aus dem deutschen Festnetz, höchstens 42 Cent/Minute aus Mobilnetzen).



# 17



## BG Unfallklinik → Uni-Kliniken Berg



Stadtwerke Tübingen GmbH, Eisenhutstraße 6, 72072 Tübingen, Tel. 07071/157-157, E-Mail: tuebus@swtue.de

Gültig ab 09.12.2018

Uhr	Montag - Freitag	Samstag	Uhr
6	36		6
7	06 36		7
8	06 36		8
9	06 36		9
10	06 36		10
11	06 36		11
12	06 36		12
13	06 36		13
14	06 36		14
15	06 36		15
16	06 36		16
17	06 36		17
18	06 36		18
19	06 36		19
20	06 36		20

**Keine Fahrten an Sonn- und Feiertagen**

Sie können sich diesen Aushangfahrplan auch unter [www.naldo.de](http://www.naldo.de) -> Fahrplan in der "Elektronische Fahrplanauskunft EFA" selbst ausdrucken.  
 Fahrplanauskunft Baden-Württemberg: Tel: 01805-779966  
 (rund um die Uhr für nur 14 Cent/Minute aus dem deutschen Festnetz, höchstens 42 Cent/Minute aus Mobilnetzen).