



14



BG Unfallklinik → Rappstraße → Westbahnhof



Stadtwerke Tübingen GmbH, Eisenhutstraße 6, 72072 Tübingen, Tel. 07071/157-157, E-Mail: tuebus@swtue.de

Gültig ab 09.12.2018

Uhr	Mo - Fr (Normal)	Mo - Fr (Ferien)	Samstag	Sonn-/Feiertag	Uhr
7	33 ^{R9}				7
8	03	03 ^{R9}	03 ^{R9}	03 ^{R9}	8
9	03	03 ^{R9}	03 ^{R9}	03 ^{R9}	9
10	03	03 ^{R9}	03 ^{R9}	03 ^{R9}	10
11	03	03 ^{R9}	03 ^{R9}	03 ^{R9}	11
12	03	03 ^{R9}	03 ^{R9}	03 ^{R9}	12
13	03	03 ^{R9}	03 ^{R9}	03 ^{R9}	13
14	03 33	03 ^{R9}	03 ^{R9}	03 ^{R9}	14
15	03 33	03 ^{R9}	03 ^{R9}	03 ^{R9}	15
16	03 33	03 ^{R9} 33 ^{R9}	03 ^{R9}	03 ^{R9}	16
17	03 33	03 ^{R9} 33 ^{R9}	03 ^{R9}	03 ^{R9}	17
18	03 33 ^{R9}	03 ^{R9} 33 ^{R9}	03 ^{A18} _{R9}	03 ^{R9}	18
19	03 ^{R9}	03 ^{R9}	03 ^{A18} _{R9}	03 ^{R9}	19
20	03 ^{R9}	03 ^{R9}	03 ^{A18} _{R9}	03 ^{R9}	20
21	03	03 ^{R9}	03 ^{A26} _{R9}	03 ^{R9}	21
22	03 ^{R9}	03 ^{R9}	03 ^{A26} _{R9}	03 ^{R9}	22
23	03 ^{R9}	03 ^{R9}	03 ^{A26} _{R9}	03 ^{R9}	23

A18 nicht 24.12.

A26 nicht 24. und 31.12.

R9 Anmeldefahrt, Anmeldung mind. 30 Min. vor Abfahrt, Tel. 07071 / 34 00 0

Ferienfahrplan gültig in den Ferien vom 27.12.18 bis 04.01.19 und vom 29.07.19 bis 06.09.19.

Sie können sich diesen Aushangfahrplan auch unter www.naldo.de -> Fahrplan in der "Elektronische Fahrplanauskunft EFA" selbst ausdrucken.
 Fahrplanauskunft Baden-Württemberg: Tel: 01805-779966
 (rund um die Uhr für nur 14 Cent/Minute aus dem deutschen Festnetz, höchstens 42 Cent/Minute aus Mobilnetzen).



14



Uni-Kliniken Berg → Rappstraße → Westbahnhof



Stadtwerke Tübingen GmbH, Eisenhutstraße 6, 72072 Tübingen, Tel. 07071/157-157, E-Mail: tuebus@swtue.de

Gültig ab 09.12.2018

Uhr	Mo - Fr (Normal)	Mo - Fr (Ferien)	Samstag	Sonn-/Feiertag	Uhr
7	34 ^{R9}				7
8	04	04 ^{R9}	04 ^{R9}	04 ^{R9}	8
9	04	04 ^{R9}	04 ^{R9}	04 ^{R9}	9
10	04	04 ^{R9}	04 ^{R9}	04 ^{R9}	10
11	04	04 ^{R9}	04 ^{R9}	04 ^{R9}	11
12	04	04 ^{R9}	04 ^{R9}	04 ^{R9}	12
13	04	04 ^{R9}	04 ^{R9}	04 ^{R9}	13
14	04 34	04 ^{R9}	04 ^{R9}	04 ^{R9}	14
15	04 34	04 ^{R9}	04 ^{R9}	04 ^{R9}	15
16	04 34	04 ^{R9} 34 ^{R9}	04 ^{R9}	04 ^{R9}	16
17	04 34	04 ^{R9} 34 ^{R9}	04 ^{R9}	04 ^{R9}	17
18	04 34 ^{R9}	04 ^{R9} 34 ^{R9}	04 ^{A18} _{R9}	04 ^{R9}	18
19	04 ^{R9}	04 ^{R9}	04 ^{A18} _{R9}	04 ^{R9}	19
20	04 ^{R9}	04 ^{R9}	04 ^{A18} _{R9}	04 ^{R9}	20
21	04	04 ^{R9}	04 ^{A26} _{R9}	04 ^{R9}	21
22	04 ^{R9}	04 ^{R9}	04 ^{A26} _{R9}	04 ^{R9}	22
23	04 ^{R9}	04 ^{R9}	04 ^{A26} _{R9}	04 ^{R9}	23

A18 nicht 24.12.

A26 nicht 24. und 31.12.

R9 Anmeldefahrt, Anmeldung mind. 30 Min. vor Abfahrt, Tel. 07071 / 34 00 0

Ferienfahrplan gültig in den Ferien vom 27.12.18 bis 04.01.19 und vom 29.07.19 bis 06.09.19.

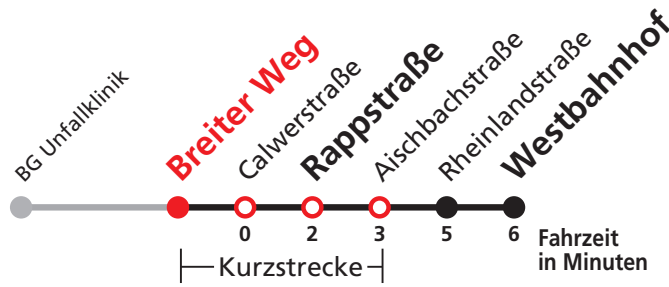
Sie können sich diesen Aushangfahrplan auch unter www.naldo.de -> Fahrplan in der "Elektronische Fahrplanauskunft EFA" selbst ausdrucken.
 Fahrplanauskunft Baden-Württemberg: Tel: 01805-779966
 (rund um die Uhr für nur 14 Cent/Minute aus dem deutschen Festnetz, höchstens 42 Cent/Minute aus Mobilnetzen).



14



Breiter Weg → Rappstraße → Westbahnhof



Stadtwerke Tübingen GmbH, Eisenhutstraße 6, 72072 Tübingen, Tel. 07071/157-157, E-Mail: tuebus@swtue.de

Gültig ab 09.12.2018

Uhr	Mo - Fr (Normal)	Mo - Fr (Ferien)	Samstag	Sonn-/Feiertag	Uhr
7	35 ^{R9}				7
8	05	05 ^{R9}	05 ^{R9}	05 ^{R9}	8
9	05	05 ^{R9}	05 ^{R9}	05 ^{R9}	9
10	05	05 ^{R9}	05 ^{R9}	05 ^{R9}	10
11	05	05 ^{R9}	05 ^{R9}	05 ^{R9}	11
12	05	05 ^{R9}	05 ^{R9}	05 ^{R9}	12
13	05	05 ^{R9}	05 ^{R9}	05 ^{R9}	13
14	05 35	05 ^{R9}	05 ^{R9}	05 ^{R9}	14
15	05 35	05 ^{R9}	05 ^{R9}	05 ^{R9}	15
16	05 35	05 ^{R9} 35 ^{R9}	05 ^{R9}	05 ^{R9}	16
17	05 35	05 ^{R9} 35 ^{R9}	05 ^{R9}	05 ^{R9}	17
18	05 35 ^{R9}	05 ^{R9} 35 ^{R9}	05 ^{A18} _{R9}	05 ^{R9}	18
19	05 ^{R9}	05 ^{R9}	05 ^{A18} _{R9}	05 ^{R9}	19
20	05 ^{R9}	05 ^{R9}	05 ^{A18} _{R9}	05 ^{R9}	20
21	05	05 ^{R9}	05 ^{A26} _{R9}	05 ^{R9}	21
22	05 ^{R9}	05 ^{R9}	05 ^{A26} _{R9}	05 ^{R9}	22
23	05 ^{R9}	05 ^{R9}	05 ^{A26} _{R9}	05 ^{R9}	23

A18 nicht 24.12.

A26 nicht 24. und 31.12.

R9 Anmeldefahrt, Anmeldung mind. 30 Min. vor Abfahrt, Tel. 07071 / 34 00 0

Ferienfahrplan gültig in den Ferien vom 27.12.18 bis 04.01.19 und vom 29.07.19 bis 06.09.19.

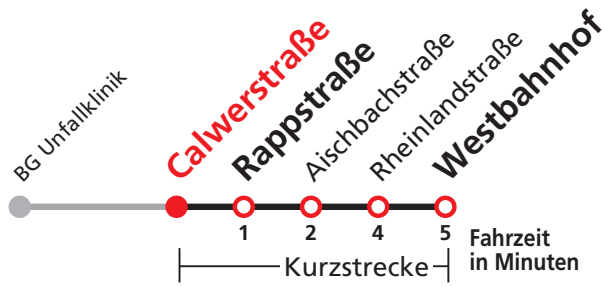
Sie können sich diesen Aushangfahrplan auch unter www.naldo.de -> Fahrplan in der "Elektronische Fahrplanauskunft EFA" selbst ausdrucken.
 Fahrplanauskunft Baden-Württemberg: Tel: 01805-779966
 (rund um die Uhr für nur 14 Cent/Minute aus dem deutschen Festnetz, höchstens 42 Cent/Minute aus Mobilnetzen).



14



Calwerstraße → Rappstraße → Westbahnhof



Stadtwerke Tübingen GmbH, Eisenhutstraße 6, 72072 Tübingen, Tel. 07071/157-157, E-Mail: tuebus@swtue.de

Gültig ab 09.12.2018

Uhr	Mo - Fr (Normal)	Mo - Fr (Ferien)	Samstag	Sonn-/Feiertag	Uhr
7	35 ^{R9}				7
8	06	05 ^{R9}	05 ^{R9}	05 ^{R9}	8
9	06	05 ^{R9}	05 ^{R9}	05 ^{R9}	9
10	06	05 ^{R9}	05 ^{R9}	05 ^{R9}	10
11	06	05 ^{R9}	05 ^{R9}	05 ^{R9}	11
12	06	05 ^{R9}	05 ^{R9}	05 ^{R9}	12
13	06	05 ^{R9}	05 ^{R9}	05 ^{R9}	13
14	06 36	05 ^{R9}	05 ^{R9}	05 ^{R9}	14
15	06 36	05 ^{R9}	05 ^{R9}	05 ^{R9}	15
16	06 36	05 ^{R9} 35 ^{R9}	05 ^{R9}	05 ^{R9}	16
17	06 36	05 ^{R9} 35 ^{R9}	05 ^{R9}	05 ^{R9}	17
18	06 35 ^{R9}	05 ^{R9} 35 ^{R9}	05 ^{A18} _{R9}	05 ^{R9}	18
19	05 ^{R9}	05 ^{R9}	05 ^{A18} _{R9}	05 ^{R9}	19
20	05 ^{R9}	05 ^{R9}	05 ^{A18} _{R9}	05 ^{R9}	20
21	06	05 ^{R9}	05 ^{A26} _{R9}	05 ^{R9}	21
22	05 ^{R9}	05 ^{R9}	05 ^{A26} _{R9}	05 ^{R9}	22
23	05 ^{R9}	05 ^{R9}	05 ^{A26} _{R9}	05 ^{R9}	23

A18 nicht 24.12.

A26 nicht 24. und 31.12.

R9 Anmeldefahrt, Anmeldung mind. 30 Min. vor Abfahrt, Tel. 07071 / 34 00 0

Ferienfahrplan gültig in den Ferien vom 27.12.18 bis 04.01.19 und vom 29.07.19 bis 06.09.19.

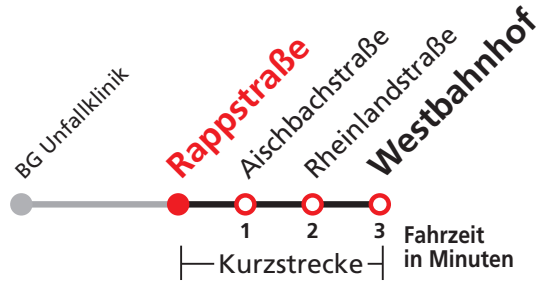
Sie können sich diesen Aushangfahrplan auch unter www.naldo.de -> Fahrplan in der "Elektronische Fahrplanauskunft EFA" selbst ausdrucken.
 Fahrplanauskunft Baden-Württemberg: Tel: 01805-779966
 (rund um die Uhr für nur 14 Cent/Minute aus dem deutschen Festnetz, höchstens 42 Cent/Minute aus Mobilnetzen).



14



Rappstraße → Westbahnhof



Stadtwerke Tübingen GmbH, Eisenhutstraße 6, 72072 Tübingen, Tel. 07071/157-157, E-Mail: tuebus@swtue.de

Gültig ab 09.12.2018

Uhr	Mo - Fr (Normal)	Mo - Fr (Ferien)	Samstag	Sonn-/Feiertag	Uhr
7	37 ^{R9}				7
8	08	07 ^{R9}	07 ^{R9}	07 ^{R9}	8
9	08	07 ^{R9}	07 ^{R9}	07 ^{R9}	9
10	08	07 ^{R9}	07 ^{R9}	07 ^{R9}	10
11	08	07 ^{R9}	07 ^{R9}	07 ^{R9}	11
12	08	07 ^{R9}	07 ^{R9}	07 ^{R9}	12
13	08	07 ^{R9}	07 ^{R9}	07 ^{R9}	13
14	08 38	07 ^{R9}	07 ^{R9}	07 ^{R9}	14
15	08 38	07 ^{R9}	07 ^{R9}	07 ^{R9}	15
16	08 38	07 ^{R9} 37 ^{R9}	07 ^{R9}	07 ^{R9}	16
17	08 38	07 ^{R9} 37 ^{R9}	07 ^{R9}	07 ^{R9}	17
18	08 37 ^{R9}	07 ^{R9} 37 ^{R9}	07 ^{A18} _{R9}	07 ^{R9}	18
19	07 ^{R9}	07 ^{R9}	07 ^{A18} _{R9}	07 ^{R9}	19
20	07 ^{R9}	07 ^{R9}	07 ^{A18} _{R9}	07 ^{R9}	20
21	08	07 ^{R9}	07 ^{A26} _{R9}	07 ^{R9}	21
22	07 ^{R9}	07 ^{R9}	07 ^{A26} _{R9}	07 ^{R9}	22
23	07 ^{R9}	07 ^{R9}	07 ^{A26} _{R9}	07 ^{R9}	23

A18 nicht 24.12.

A26 nicht 24. und 31.12.

R9 Anmeldefahrt, Anmeldung mind. 30 Min. vor Abfahrt, Tel. 07071 / 34 00 0

Ferienfahrplan gültig in den Ferien vom 27.12.18 bis 04.01.19 und vom 29.07.19 bis 06.09.19.

Sie können sich diesen Aushangfahrplan auch unter www.naldo.de -> Fahrplan in der "Elektronische Fahrplanauskunft EFA" selbst ausdrucken.
 Fahrplanauskunft Baden-Württemberg: Tel: 01805-779966
 (rund um die Uhr für nur 14 Cent/Minute aus dem deutschen Festnetz, höchstens 42 Cent/Minute aus Mobilnetzen).



14



Aischbachstraße → Westbahnhof



Stadtwerke Tübingen GmbH, Eisenhutstraße 6, 72072 Tübingen, Tel. 07071/157-157, E-Mail: tuebus@swtue.de

Gültig ab 09.12.2018

Uhr	Mo - Fr (Normal)	Mo - Fr (Ferien)	Samstag	Sonn-/Feiertag	Uhr
7	38 ^{R9}				7
8	09	08 ^{R9}	08 ^{R9}	08 ^{R9}	8
9	09	08 ^{R9}	08 ^{R9}	08 ^{R9}	9
10	09	08 ^{R9}	08 ^{R9}	08 ^{R9}	10
11	09	08 ^{R9}	08 ^{R9}	08 ^{R9}	11
12	09	08 ^{R9}	08 ^{R9}	08 ^{R9}	12
13	09	08 ^{R9}	08 ^{R9}	08 ^{R9}	13
14	09 39	08 ^{R9}	08 ^{R9}	08 ^{R9}	14
15	09 39	08 ^{R9}	08 ^{R9}	08 ^{R9}	15
16	09 39	08 ^{R9} 38 ^{R9}	08 ^{R9}	08 ^{R9}	16
17	09 39	08 ^{R9} 38 ^{R9}	08 ^{R9}	08 ^{R9}	17
18	09 38 ^{R9}	08 ^{R9} 38 ^{R9}	08 ^{A18} _{R9}	08 ^{R9}	18
19	08 ^{R9}	08 ^{R9}	08 ^{A18} _{R9}	08 ^{R9}	19
20	08 ^{R9}	08 ^{R9}	08 ^{A18} _{R9}	08 ^{R9}	20
21	09	08 ^{R9}	08 ^{A26} _{R9}	08 ^{R9}	21
22	08 ^{R9}	08 ^{R9}	08 ^{A26} _{R9}	08 ^{R9}	22
23	08 ^{R9}	08 ^{R9}	08 ^{A26} _{R9}	08 ^{R9}	23

A18 nicht 24.12.

A26 nicht 24. und 31.12.

R9 Anmeldefahrt, Anmeldung mind. 30 Min. vor Abfahrt, Tel. 07071 / 34 00 0

Ferienfahrplan gültig in den Ferien vom 27.12.18 bis 04.01.19 und vom 29.07.19 bis 06.09.19.

Sie können sich diesen Aushangfahrplan auch unter www.naldo.de -> Fahrplan in der "Elektronische Fahrplanauskunft EFA" selbst ausdrucken.
 Fahrplanauskunft Baden-Württemberg: Tel: 01805-779966
 (rund um die Uhr für nur 14 Cent/Minute aus dem deutschen Festnetz, höchstens 42 Cent/Minute aus Mobilnetzen).



14



Rheinlandstraße → Westbahnhof



Stadtwerke Tübingen GmbH, Eisenhutstraße 6, 72072 Tübingen, Tel. 07071/157-157, E-Mail: tuebus@swtue.de

Gültig ab 09.12.2018

Uhr	Mo - Fr (Normal)	Mo - Fr (Ferien)	Samstag	Sonn-/Feiertag	Uhr
7	39 ^{R9}				7
8	11	09 ^{R9}	09 ^{R9}	09 ^{R9}	8
9	11	09 ^{R9}	09 ^{R9}	09 ^{R9}	9
10	11	09 ^{R9}	09 ^{R9}	09 ^{R9}	10
11	11	09 ^{R9}	09 ^{R9}	09 ^{R9}	11
12	11	09 ^{R9}	09 ^{R9}	09 ^{R9}	12
13	11	09 ^{R9}	09 ^{R9}	09 ^{R9}	13
14	11 41	09 ^{R9}	09 ^{R9}	09 ^{R9}	14
15	11 41	09 ^{R9}	09 ^{R9}	09 ^{R9}	15
16	11 41	09 ^{R9} 39 ^{R9}	09 ^{R9}	09 ^{R9}	16
17	11 41	09 ^{R9} 39 ^{R9}	09 ^{R9}	09 ^{R9}	17
18	11 39 ^{R9}	09 ^{R9} 39 ^{R9}	09 ^{A18 R9}	09 ^{R9}	18
19	09 ^{R9}	09 ^{R9}	09 ^{A18 R9}	09 ^{R9}	19
20	09 ^{R9}	09 ^{R9}	09 ^{A18 R9}	09 ^{R9}	20
21	11	09 ^{R9}	09 ^{A26 R9}	09 ^{R9}	21
22	09 ^{R9}	09 ^{R9}	09 ^{A26 R9}	09 ^{R9}	22
23	09 ^{R9}	09 ^{R9}	09 ^{A26 R9}	09 ^{R9}	23

A18 nicht 24.12.

A26 nicht 24. und 31.12.

R9 Anmeldefahrt, Anmeldung mind. 30 Min. vor Abfahrt, Tel. 07071 / 34 00 0

Ferienfahrplan gültig in den Ferien vom 27.12.18 bis 04.01.19 und vom 29.07.19 bis 06.09.19.

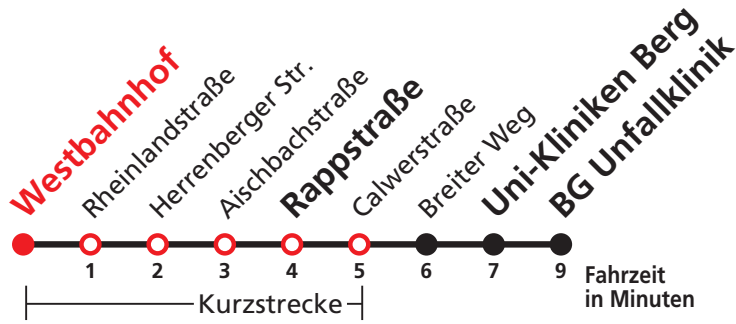
Sie können sich diesen Aushangfahrplan auch unter www.naldo.de -> Fahrplan in der "Elektronische Fahrplanauskunft EFA" selbst ausdrucken.
 Fahrplanauskunft Baden-Württemberg: Tel: 01805-779966
 (rund um die Uhr für nur 14 Cent/Minute aus dem deutschen Festnetz, höchstens 42 Cent/Minute aus Mobilnetzen).



14



Westbahnhof → Rappstraße →
Uni-Kliniken Berg → BG Unfallklinik



Stadtwerke Tübingen GmbH, Eisenhutstraße 6, 72072 Tübingen, Tel. 07071/157-157, E-Mail: tuebus@swtue.de

Gültig ab 09.12.2018

Uhr	Mo - Fr (Normal)	Mo - Fr (Ferien)	Samstag	Sonn-/Feiertag	Uhr
5	46	46	41 ^{R9}	41 ^{R9}	5
6	16 46	16 46	46 ^{R9}	46 ^{R9}	6
7	16 46	16 46	46 ^{R9}	46 ^{R9}	7
8	16 46	16 46	46 ^{R9}	46 ^{R9}	8
9	46	46 ^{R9}	46 ^{R9}	46 ^{R9}	9
10	46	46 ^{R9}	46 ^{R9}	46 ^{R9}	10
11	46	46 ^{R9}	46 ^{R9}	46 ^{R9}	11
12	46	46 ^{R9}	46 ^{R9}	46 ^{R9}	12
13	46	46 ^{R9}	46 ^{R9}	46 ^{R9}	13
14	16 46	46 ^{R9}	46 ^{R9}	46 ^{R9}	14
15	16 46	46 ^{R9}	46 ^{R9}	46 ^{R9}	15
16	16 46	46 ^{R9}	46 ^{R9}	46 ^{R9}	16
17	16 46	46 ^{R9}	46 ^{R9}	46 ^{R9}	17
18	16 ^{R9} 46 ^{R9}	46 ^{R9}	46 ^{A18} _{R9}	46 ^{R9}	18
19	46 ^{R9}	46 ^{R9}	46 ^{A18} _{R9}	46 ^{R9}	19
20	46 ^{R9}	46 ^{R9}	46 ^{A18} _{R9}	46 ^{R9}	20
21	46 ^{R9}	46 ^{R9}	46 ^{A26} _{R9}	46 ^{R9}	21
22	46 ^{R9}	46 ^{R9}	46 ^{A26} _{R9}	46 ^{R9}	22
23	46 ^{R9}	46 ^{R9}	46 ^{A26} _{R9}	46 ^{R9}	23

A18 nicht 24.12.

A26 nicht 24. und 31.12.

R9 Anmeldefahrt, Anmeldung mind. 30 Min. vor Abfahrt, Tel. 07071 / 34 00 0

Ferienfahrplan gültig in den Ferien vom 27.12.18 bis 04.01.19 und vom 29.07.19 bis 06.09.19.

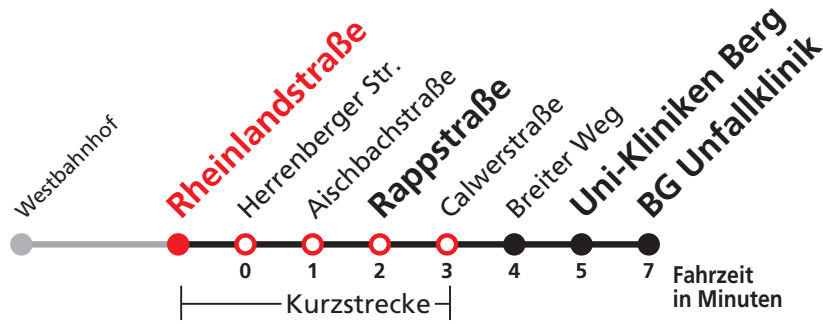
Sie können sich diesen Aushangfahrplan auch unter www.naldo.de -> Fahrplan in der "Elektronische Fahrplanauskunft EFA" selbst ausdrucken.
Fahrplanauskunft Baden-Württemberg: Tel: 01805-779966
(rund um die Uhr für nur 14 Cent/Minute aus dem deutschen Festnetz, höchstens 42 Cent/Minute aus Mobilnetzen).



14



Rheinlandstraße → Rappstraße →
Uni-Kliniken Berg → BG Unfallklinik



Stadtwerke Tübingen GmbH, Eisenhutstraße 6, 72072 Tübingen, Tel. 07071/157-157, E-Mail: tuebus@swtue.de

Gültig ab 09.12.2018

Uhr	Mo - Fr (Normal)	Mo - Fr (Ferien)	Samstag	Sonn-/Feiertag	Uhr
5	47	48	42 ^{R9}	42 ^{R9}	5
6	18 48	18 48	47 ^{R9}	47 ^{R9}	6
7	18 48	18 48	47 ^{R9}	47 ^{R9}	7
8	18 48	18 48	47 ^{R9}	47 ^{R9}	8
9	48	47 ^{R9}	47 ^{R9}	47 ^{R9}	9
10	48	47 ^{R9}	47 ^{R9}	47 ^{R9}	10
11	48	47 ^{R9}	47 ^{R9}	47 ^{R9}	11
12	48	47 ^{R9}	47 ^{R9}	47 ^{R9}	12
13	48	47 ^{R9}	47 ^{R9}	47 ^{R9}	13
14	18 48	47 ^{R9}	47 ^{R9}	47 ^{R9}	14
15	18 48	47 ^{R9}	47 ^{R9}	47 ^{R9}	15
16	18 48	47 ^{R9}	47 ^{R9}	47 ^{R9}	16
17	18 48	47 ^{R9}	47 ^{R9}	47 ^{R9}	17
18	17 ^{R9} 47 ^{R9}	47 ^{R9}	47 ^{A18} _{R9}	47 ^{R9}	18
19	47 ^{R9}	47 ^{R9}	47 ^{A18} _{R9}	47 ^{R9}	19
20	47 ^{R9}	47 ^{R9}	47 ^{A18} _{R9}	47 ^{R9}	20
21	47 ^{R9}	47 ^{R9}	47 ^{A26} _{R9}	47 ^{R9}	21
22	47 ^{R9}	47 ^{R9}	47 ^{A26} _{R9}	47 ^{R9}	22
23	47 ^{R9}	47 ^{R9}	47 ^{A26} _{R9}	47 ^{R9}	23

A18 nicht 24.12.

A26 nicht 24. und 31.12.

R9 Anmeldefahrt, Anmeldung mind. 30 Min. vor Abfahrt, Tel. 07071 / 34 00 0

Ferienfahrplan gültig in den Ferien vom 27.12.18 bis 04.01.19 und vom 29.07.19 bis 06.09.19.

Sie können sich diesen Aushangfahrplan auch unter www.naldo.de -> Fahrplan in der "Elektronische Fahrplanauskunft EFA" selbst ausdrucken.
Fahrplanauskunft Baden-Württemberg: Tel: 01805-779966
(rund um die Uhr für nur 14 Cent/Minute aus dem deutschen Festnetz, höchstens 42 Cent/Minute aus Mobilnetzen).



14



Herrenberger Str. → Rappstraße →
Uni-Kliniken Berg → BG Unfallklinik



Stadtwerke Tübingen GmbH, Eisenhutstraße 6, 72072 Tübingen, Tel. 07071/157-157, E-Mail: tuebus@swtue.de

Gültig ab 09.12.2018

Uhr	Mo - Fr (Normal)	Mo - Fr (Ferien)	Samstag	Sonn-/Feiertag	Uhr
5	48	49	43 ^{R9}	43 ^{R9}	5
6	19 49	19 49	48 ^{R9}	48 ^{R9}	6
7	19 49	19 49	48 ^{R9}	48 ^{R9}	7
8	19 49	19 49	48 ^{R9}	48 ^{R9}	8
9	49	48 ^{R9}	48 ^{R9}	48 ^{R9}	9
10	49	48 ^{R9}	48 ^{R9}	48 ^{R9}	10
11	49	48 ^{R9}	48 ^{R9}	48 ^{R9}	11
12	49	48 ^{R9}	48 ^{R9}	48 ^{R9}	12
13	49	48 ^{R9}	48 ^{R9}	48 ^{R9}	13
14	19 49	48 ^{R9}	48 ^{R9}	48 ^{R9}	14
15	19 49	48 ^{R9}	48 ^{R9}	48 ^{R9}	15
16	19 49	48 ^{R9}	48 ^{R9}	48 ^{R9}	16
17	19 49	48 ^{R9}	48 ^{R9}	48 ^{R9}	17
18	18 ^{R9} 48 ^{R9}	48 ^{R9}	48 ^{A18} _{R9}	48 ^{R9}	18
19	48 ^{R9}	48 ^{R9}	48 ^{A18} _{R9}	48 ^{R9}	19
20	48 ^{R9}	48 ^{R9}	48 ^{A18} _{R9}	48 ^{R9}	20
21	48 ^{R9}	48 ^{R9}	48 ^{A26} _{R9}	48 ^{R9}	21
22	48 ^{R9}	48 ^{R9}	48 ^{A26} _{R9}	48 ^{R9}	22
23	48 ^{R9}	48 ^{R9}	48 ^{A26} _{R9}	48 ^{R9}	23

A18 nicht 24.12.

A26 nicht 24. und 31.12.

R9 Anmeldefahrt, Anmeldung mind. 30 Min. vor Abfahrt, Tel. 07071 / 34 00 0

Ferienfahrplan gültig in den Ferien vom 27.12.18 bis 04.01.19 und vom 29.07.19 bis 06.09.19.

Sie können sich diesen Aushangfahrplan auch unter www.naldo.de -> Fahrplan in der "Elektronische Fahrplanauskunft EFA" selbst ausdrucken.
Fahrplanauskunft Baden-Württemberg: Tel: 01805-779966
(rund um die Uhr für nur 14 Cent/Minute aus dem deutschen Festnetz, höchstens 42 Cent/Minute aus Mobilnetzen).



14



**Aischbachstraße → Rappstraße →
Uni-Kliniken Berg → BG Unfallklinik**



Stadtwerke Tübingen GmbH, Eisenhutstraße 6, 72072 Tübingen, Tel. 07071/157-157, E-Mail: tuebus@swtue.de

Gültig ab 09.12.2018

Uhr	Mo - Fr (Normal)	Mo - Fr (Ferien)	Samstag	Sonn-/Feiertag	Uhr
5	49	50	44 ^{R9}	44 ^{R9}	5
6	20 50	20 50	49 ^{R9}	49 ^{R9}	6
7	20 50	20 50	49 ^{R9}	49 ^{R9}	7
8	20 50	20 50	49 ^{R9}	49 ^{R9}	8
9	50	49 ^{R9}	49 ^{R9}	49 ^{R9}	9
10	50	49 ^{R9}	49 ^{R9}	49 ^{R9}	10
11	50	49 ^{R9}	49 ^{R9}	49 ^{R9}	11
12	50	49 ^{R9}	49 ^{R9}	49 ^{R9}	12
13	50	49 ^{R9}	49 ^{R9}	49 ^{R9}	13
14	20 50	49 ^{R9}	49 ^{R9}	49 ^{R9}	14
15	20 50	49 ^{R9}	49 ^{R9}	49 ^{R9}	15
16	20 50	49 ^{R9}	49 ^{R9}	49 ^{R9}	16
17	20 50	49 ^{R9}	49 ^{R9}	49 ^{R9}	17
18	19 ^{R9} 49 ^{R9}	49 ^{R9}	49 ^{A18} _{R9}	49 ^{R9}	18
19	49 ^{R9}	49 ^{R9}	49 ^{A18} _{R9}	49 ^{R9}	19
20	49 ^{R9}	49 ^{R9}	49 ^{A18} _{R9}	49 ^{R9}	20
21	49 ^{R9}	49 ^{R9}	49 ^{A26} _{R9}	49 ^{R9}	21
22	49 ^{R9}	49 ^{R9}	49 ^{A26} _{R9}	49 ^{R9}	22
23	49 ^{R9}	49 ^{R9}	49 ^{A26} _{R9}	49 ^{R9}	23

A18 nicht 24.12.

A26 nicht 24. und 31.12.

R9 Anmeldefahrt, Anmeldung mind. 30 Min. vor Abfahrt, Tel. 07071 / 34 00 0

Ferienfahrplan gültig in den Ferien vom 27.12.18 bis 04.01.19 und vom 29.07.19 bis 06.09.19.

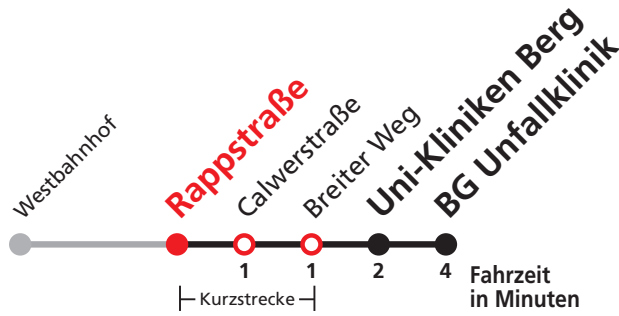
Sie können sich diesen Aushangfahrplan auch unter www.naldo.de -> Fahrplan in der "Elektronische Fahrplanauskunft EFA" selbst ausdrucken.
Fahrplanauskunft Baden-Württemberg: Tel: 01805-779966
(rund um die Uhr für nur 14 Cent/Minute aus dem deutschen Festnetz, höchstens 42 Cent/Minute aus Mobilnetzen).



14



Rappstraße → Uni-Kliniken Berg → BG Unfallklinik



Stadtwerke Tübingen GmbH, Eisenhutstraße 6, 72072 Tübingen, Tel. 07071/157-157, E-Mail: tuebus@swtue.de

Gültig ab 09.12.2018

Uhr	Mo - Fr (Normal)	Mo - Fr (Ferien)	Samstag	Sonn-/Feiertag	Uhr
5	50	51	45 ^{R9}	45 ^{R9}	5
6	21 51	21 51	50 ^{R9}	50 ^{R9}	6
7	21 51	21 51	50 ^{R9}	50 ^{R9}	7
8	21 51	21 51	50 ^{R9}	50 ^{R9}	8
9	51	50 ^{R9}	50 ^{R9}	50 ^{R9}	9
10	51	50 ^{R9}	50 ^{R9}	50 ^{R9}	10
11	51	50 ^{R9}	50 ^{R9}	50 ^{R9}	11
12	51	50 ^{R9}	50 ^{R9}	50 ^{R9}	12
13	51	50 ^{R9}	50 ^{R9}	50 ^{R9}	13
14	21 51	50 ^{R9}	50 ^{R9}	50 ^{R9}	14
15	21 51	50 ^{R9}	50 ^{R9}	50 ^{R9}	15
16	21 51	50 ^{R9}	50 ^{R9}	50 ^{R9}	16
17	21 51	50 ^{R9}	50 ^{R9}	50 ^{R9}	17
18	20 ^{R9} 50 ^{R9}	50 ^{R9}	50 ^{A18} _{R9}	50 ^{R9}	18
19	50 ^{R9}	50 ^{R9}	50 ^{A18} _{R9}	50 ^{R9}	19
20	50 ^{R9}	50 ^{R9}	50 ^{A18} _{R9}	50 ^{R9}	20
21	50 ^{R9}	50 ^{R9}	50 ^{A26} _{R9}	50 ^{R9}	21
22	50 ^{R9}	50 ^{R9}	50 ^{A26} _{R9}	50 ^{R9}	22
23	50 ^{R9}	50 ^{R9}	50 ^{A26} _{R9}	50 ^{R9}	23

A18 nicht 24.12.

A26 nicht 24. und 31.12.

R9 Anmeldefahrt, Anmeldung mind. 30 Min. vor Abfahrt, Tel. 07071 / 34 00 0

Ferienfahrplan gültig in den Ferien vom 27.12.18 bis 04.01.19 und vom 29.07.19 bis 06.09.19.

Sie können sich diesen Aushangfahrplan auch unter www.naldo.de -> Fahrplan in der "Elektronische Fahrplanauskunft EFA" selbst ausdrucken.

Fahrplanauskunft Baden-Württemberg: Tel: 01805-779966

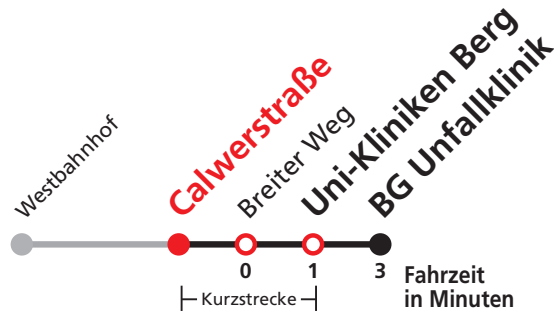
(rund um die Uhr für nur 14 Cent/Minute aus dem deutschen Festnetz, höchstens 42 Cent/Minute aus Mobilnetzen).



14



Calwerstraße → Uni-Kliniken Berg → BG Unfallklinik



Stadtwerke Tübingen GmbH, Eisenhutstraße 6, 72072 Tübingen, Tel. 07071/157-157, E-Mail: tuebus@swtue.de

Gültig ab 09.12.2018

Uhr	Mo - Fr (Normal)	Mo - Fr (Ferien)	Samstag	Sonn-/Feiertag	Uhr
5	51	52	46 ^{R9}	46 ^{R9}	5
6	22 52	22 52	51 ^{R9}	51 ^{R9}	6
7	22 52	22 52	51 ^{R9}	51 ^{R9}	7
8	22 52	22 52	51 ^{R9}	51 ^{R9}	8
9	52	51 ^{R9}	51 ^{R9}	51 ^{R9}	9
10	52	51 ^{R9}	51 ^{R9}	51 ^{R9}	10
11	52	51 ^{R9}	51 ^{R9}	51 ^{R9}	11
12	52	51 ^{R9}	51 ^{R9}	51 ^{R9}	12
13	52	51 ^{R9}	51 ^{R9}	51 ^{R9}	13
14	22 52	51 ^{R9}	51 ^{R9}	51 ^{R9}	14
15	22 52	51 ^{R9}	51 ^{R9}	51 ^{R9}	15
16	22 52	51 ^{R9}	51 ^{R9}	51 ^{R9}	16
17	22 52	51 ^{R9}	51 ^{R9}	51 ^{R9}	17
18	21 ^{R9} 51 ^{R9}	51 ^{R9}	51 ^{A18} _{R9}	51 ^{R9}	18
19	51 ^{R9}	51 ^{R9}	51 ^{A18} _{R9}	51 ^{R9}	19
20	51 ^{R9}	51 ^{R9}	51 ^{A18} _{R9}	51 ^{R9}	20
21	51 ^{R9}	51 ^{R9}	51 ^{A26} _{R9}	51 ^{R9}	21
22	51 ^{R9}	51 ^{R9}	51 ^{A26} _{R9}	51 ^{R9}	22
23	51 ^{R9}	51 ^{R9}	51 ^{A26} _{R9}	51 ^{R9}	23

A18 nicht 24.12.

A26 nicht 24. und 31.12.

R9 Anmeldefahrt, Anmeldung mind. 30 Min. vor Abfahrt, Tel. 07071 / 34 00 0

Ferienfahrplan gültig in den Ferien vom 27.12.18 bis 04.01.19 und vom 29.07.19 bis 06.09.19.

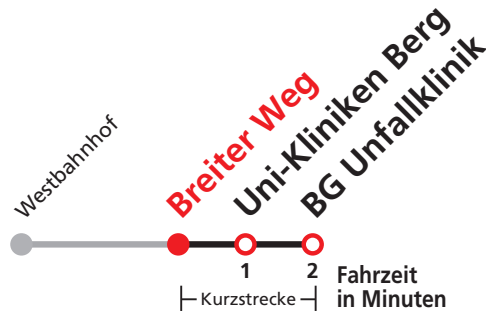
Sie können sich diesen Aushangfahrplan auch unter www.naldo.de -> Fahrplan in der "Elektronische Fahrplanauskunft EFA" selbst ausdrucken.
 Fahrplanauskunft Baden-Württemberg: Tel: 01805-779966
 (rund um die Uhr für nur 14 Cent/Minute aus dem deutschen Festnetz, höchstens 42 Cent/Minute aus Mobilnetzen).



14



Breiter Weg → Uni-Kliniken Berg → BG Unfallklinik



Stadtwerke Tübingen GmbH, Eisenhutstraße 6, 72072 Tübingen, Tel. 07071/157-157, E-Mail: tuebus@swtue.de

Gültig ab 09.12.2018

Uhr	Mo - Fr (Normal)	Mo - Fr (Ferien)	Samstag	Sonn-/Feiertag	Uhr
5	52	52	47 ^{R9}	47 ^{R9}	5
6	22 52	22 52	52 ^{R9}	52 ^{R9}	6
7	22 52	22 52	52 ^{R9}	52 ^{R9}	7
8	22 52	22 52	52 ^{R9}	52 ^{R9}	8
9	52	52 ^{R9}	52 ^{R9}	52 ^{R9}	9
10	52	52 ^{R9}	52 ^{R9}	52 ^{R9}	10
11	52	52 ^{R9}	52 ^{R9}	52 ^{R9}	11
12	52	52 ^{R9}	52 ^{R9}	52 ^{R9}	12
13	52	52 ^{R9}	52 ^{R9}	52 ^{R9}	13
14	22 52	52 ^{R9}	52 ^{R9}	52 ^{R9}	14
15	22 52	52 ^{R9}	52 ^{R9}	52 ^{R9}	15
16	22 52	52 ^{R9}	52 ^{R9}	52 ^{R9}	16
17	22 52	52 ^{R9}	52 ^{R9}	52 ^{R9}	17
18	22 ^{R9} 52 ^{R9}	52 ^{R9}	52 ^{A18} _{R9}	52 ^{R9}	18
19	52 ^{R9}	52 ^{R9}	52 ^{A18} _{R9}	52 ^{R9}	19
20	52 ^{R9}	52 ^{R9}	52 ^{A18} _{R9}	52 ^{R9}	20
21	52 ^{R9}	52 ^{R9}	52 ^{A26} _{R9}	52 ^{R9}	21
22	52 ^{R9}	52 ^{R9}	52 ^{A26} _{R9}	52 ^{R9}	22
23	52 ^{R9}	52 ^{R9}	52 ^{A26} _{R9}	52 ^{R9}	23

A18 nicht 24.12.

A26 nicht 24. und 31.12.

R9 Anmeldefahrt, Anmeldung mind. 30 Min. vor Abfahrt, Tel. 07071 / 34 00 0

Ferienfahrplan gültig in den Ferien vom 27.12.18 bis 04.01.19 und vom 29.07.19 bis 06.09.19.

Sie können sich diesen Aushangfahrplan auch unter www.naldo.de -> Fahrplan in der "Elektronische Fahrplanauskunft EFA" selbst ausdrucken.

Fahrplanauskunft Baden-Württemberg: Tel: 01805-779966

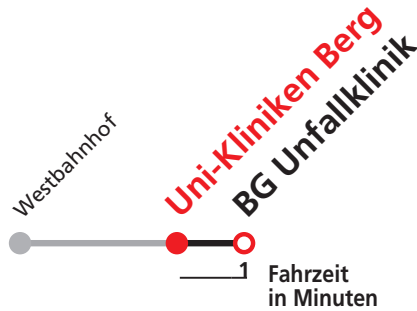
(rund um die Uhr für nur 14 Cent/Minute aus dem deutschen Festnetz, höchstens 42 Cent/Minute aus Mobilnetzen).



14



Uni-Kliniken Berg → BG Unfallklinik



Stadtwerke Tübingen GmbH, Eisenhutstraße 6, 72072 Tübingen, Tel. 07071/157-157, E-Mail: tuebus@swtue.de

Gültig ab 09.12.2018

Uhr	Mo - Fr (Normal)	Mo - Fr (Ferien)	Samstag	Sonn-/Feiertag	Uhr
5	53	53	48 ^{R9}	48 ^{R9}	5
6	23 53	23 53	53 ^{R9}	53 ^{R9}	6
7	23 53	23 53	53 ^{R9}	53 ^{R9}	7
8	23 53	23 53	53 ^{R9}	53 ^{R9}	8
9	53	53 ^{R9}	53 ^{R9}	53 ^{R9}	9
10	53	53 ^{R9}	53 ^{R9}	53 ^{R9}	10
11	53	53 ^{R9}	53 ^{R9}	53 ^{R9}	11
12	53	53 ^{R9}	53 ^{R9}	53 ^{R9}	12
13	53	53 ^{R9}	53 ^{R9}	53 ^{R9}	13
14	23 53	53 ^{R9}	53 ^{R9}	53 ^{R9}	14
15	23 53	53 ^{R9}	53 ^{R9}	53 ^{R9}	15
16	23 53	53 ^{R9}	53 ^{R9}	53 ^{R9}	16
17	23 53	53 ^{R9}	53 ^{R9}	53 ^{R9}	17
18	23 ^{R9} 53 ^{R9}	53 ^{R9}	53 ^{A18} _{R9}	53 ^{R9}	18
19	53 ^{R9}	53 ^{R9}	53 ^{A18} _{R9}	53 ^{R9}	19
20	53 ^{R9}	53 ^{R9}	53 ^{A18} _{R9}	53 ^{R9}	20
21	53 ^{R9}	53 ^{R9}	53 ^{A26} _{R9}	53 ^{R9}	21
22	53 ^{R9}	53 ^{R9}	53 ^{A26} _{R9}	53 ^{R9}	22
23	53 ^{R9}	53 ^{R9}	53 ^{A26} _{R9}	53 ^{R9}	23

A18 nicht 24.12.

A26 nicht 24. und 31.12.

R9 Anmeldefahrt, Anmeldung mind. 30 Min. vor Abfahrt, Tel. 07071 / 34 00 0

Ferienfahrplan gültig in den Ferien vom 27.12.18 bis 04.01.19 und vom 29.07.19 bis 06.09.19.

Sie können sich diesen Aushangfahrplan auch unter www.naldo.de -> Fahrplan in der "Elektronische Fahrplanauskunft EFA" selbst ausdrucken.
 Fahrplanauskunft Baden-Württemberg: Tel: 01805-779966
 (rund um die Uhr für nur 14 Cent/Minute aus dem deutschen Festnetz, höchstens 42 Cent/Minute aus Mobilnetzen).