



10

Kleiststraße → Österberg → Schwabstraße →
 Österbergstraße → Hauptbahnhof



Stadtwerke Tübingen GmbH, Eisenhutstraße 6, 72072 Tübingen, Tel. 07071/157-157, E-Mail: tuebus@swtue.de

Gültig von 16.09.2019 bis 17.11.2019

| Uhr | Montag - Freitag | Samstag | Sonn-/Feiertag | Uhr |
|-----|---------------------|---------------------|---------------------|-----|
| 5 | 24 ^{R9} 41 | 24 ^{R9} | 24 ^{R9} | 5 |
| 6 | 11 26 41 56 | 11 ^{R9} | 11 ^{R9} | 6 |
| 7 | 11 26 41 56 | 11 ^{R9} 41 | 11 ^{R9} | 7 |
| 8 | 11 26 41 56 | 11 41 | 11 ^{R9} 39 | 8 |
| 9 | 11 26 41 56 | 11 41 | 09 39 | 9 |
| 10 | 11 26 41 56 | 11 41 | 09 39 | 10 |
| 11 | 11 26 41 56 | 11 41 | 09 39 | 11 |
| 12 | 11 26 41 56 | 11 41 | 09 39 | 12 |
| 13 | 11 26 41 56 | 11 41 | 09 39 | 13 |
| 14 | 11 26 41 56 | 11 41 | 09 39 | 14 |
| 15 | 11 26 41 56 | 11 41 | 09 39 | 15 |
| 16 | 11 26 41 56 | 11 41 | 09 39 | 16 |
| 17 | 11 26 41 56 | 11 41 | 09 39 | 17 |
| 18 | 11 26 41 56 | 11 41 | 09 39 | 18 |
| 19 | 11 26 41 56 | 11 41 | 09 39 | 19 |
| 20 | 09 39 | 09 39 | 09 39 | 20 |
| 21 | 09 39 | 09 39 | 09 39 | 21 |
| 22 | 09 39 | 09 39 | 09 39 | 22 |
| 23 | 09 39 | 09 39 | 09 39 | 23 |

R9 Anmeldefahrt, Anmeldung mind. 30 Min. vor Abfahrt, Tel. 07071 / 34 00 0

Sie können sich diesen Aushangfahrplan auch unter www.naldo.de -> Fahrplan in der "Elektronische Fahrplanauskunft EFA" selbst ausdrucken.
 Fahrplanauskunft Baden-Württemberg: Tel: 01805-779966
 (rund um die Uhr für nur 14 Cent/Minute aus dem deutschen Festnetz, höchstens 42 Cent/Minute aus Mobilnetzen).



10

**Stauffenbergstraße → Österberg →
Schwabstraße → Österbergstraße →
Hauptbahnhof**



Stadtwerke Tübingen GmbH, Eisenhutstraße 6, 72072 Tübingen, Tel. 07071/157-157, E-Mail: tuebus@swtue.de

Gültig von 16.09.2019 bis 17.11.2019

| Uhr | Montag - Freitag | Samstag | Sonn-/Feiertag | Uhr |
|-----|---------------------|---------------------|---------------------|-----|
| 5 | 25 ^{R9} 42 | 25 ^{R9} | 25 ^{R9} | 5 |
| 6 | 12 27 42 57 | 12 ^{R9} | 12 ^{R9} | 6 |
| 7 | 12 27 42 57 | 12 ^{R9} 42 | 12 ^{R9} | 7 |
| 8 | 12 27 42 57 | 12 42 | 12 ^{R9} 40 | 8 |
| 9 | 12 27 42 57 | 12 42 | 10 40 | 9 |
| 10 | 12 27 42 57 | 12 42 | 10 40 | 10 |
| 11 | 12 27 42 57 | 12 42 | 10 40 | 11 |
| 12 | 12 27 42 57 | 12 42 | 10 40 | 12 |
| 13 | 12 27 42 57 | 12 42 | 10 40 | 13 |
| 14 | 12 27 42 57 | 12 42 | 10 40 | 14 |
| 15 | 12 27 42 57 | 12 42 | 10 40 | 15 |
| 16 | 12 27 42 57 | 12 42 | 10 40 | 16 |
| 17 | 12 27 42 57 | 12 42 | 10 40 | 17 |
| 18 | 12 27 42 57 | 12 42 | 10 40 | 18 |
| 19 | 12 27 42 57 | 12 42 | 10 40 | 19 |
| 20 | 10 40 | 10 40 | 10 40 | 20 |
| 21 | 10 40 | 10 40 | 10 40 | 21 |
| 22 | 10 40 | 10 40 | 10 40 | 22 |
| 23 | 10 40 | 10 40 | 10 40 | 23 |

R9 Anmeldefahrt, Anmeldung mind. 30 Min. vor Abfahrt, Tel. 07071 / 34 00 0

Sie können sich diesen Aushangfahrplan auch unter www.naldo.de -> Fahrplan in der "Elektronische Fahrplanauskunft EFA" selbst ausdrucken.
Fahrplanauskunft Baden-Württemberg: Tel: 01805-779966
(rund um die Uhr für nur 14 Cent/Minute aus dem deutschen Festnetz, höchstens 42 Cent/Minute aus Mobilnetzen).



10



Fritz-Bauer-Straße → Österberg →
Schwabstraße → Österbergstraße →
Hauptbahnhof



Stadtwerke Tübingen GmbH, Eisenhutstraße 6, 72072 Tübingen, Tel. 07071/157-157, E-Mail: tuebus@swtue.de Gültig von 16.09.2019 bis 17.11.2019

| Uhr | Montag - Freitag | Samstag | Sonn-/Feiertag | Uhr |
|-----|---------------------|---------------------|---------------------|-----|
| 5 | 26 ^{R9} 43 | 26 ^{R9} | 26 ^{R9} | 5 |
| 6 | 13 28 43 58 | 13 ^{R9} | 13 ^{R9} | 6 |
| 7 | 13 28 43 58 | 13 ^{R9} 43 | 13 ^{R9} | 7 |
| 8 | 13 28 43 58 | 13 43 | 13 ^{R9} 41 | 8 |
| 9 | 13 28 43 58 | 13 43 | 11 41 | 9 |
| 10 | 13 28 43 58 | 13 43 | 11 41 | 10 |
| 11 | 13 28 43 58 | 13 43 | 11 41 | 11 |
| 12 | 13 28 43 58 | 13 43 | 11 41 | 12 |
| 13 | 13 28 43 58 | 13 43 | 11 41 | 13 |
| 14 | 13 28 43 58 | 13 43 | 11 41 | 14 |
| 15 | 13 28 43 58 | 13 43 | 11 41 | 15 |
| 16 | 13 28 43 58 | 13 43 | 11 41 | 16 |
| 17 | 13 28 43 58 | 13 43 | 11 41 | 17 |
| 18 | 13 28 43 58 | 13 43 | 11 41 | 18 |
| 19 | 13 28 43 58 | 13 43 | 11 41 | 19 |
| 20 | 11 41 | 11 41 | 11 41 | 20 |
| 21 | 11 41 | 11 41 | 11 41 | 21 |
| 22 | 11 41 | 11 41 | 11 41 | 22 |
| 23 | 11 41 | 11 41 | 11 41 | 23 |

R9 Anmeldefahrt, Anmeldung mind. 30 Min. vor Abfahrt, Tel. 07071 / 34 00 0

Sie können sich diesen Aushangfahrplan auch unter www.naldo.de -> Fahrplan in der "Elektronische Fahrplanauskunft EFA" selbst ausdrucken.
Fahrplanauskunft Baden-Württemberg: Tel: 01805-779966
(rund um die Uhr für nur 14 Cent/Minute aus dem deutschen Festnetz, höchstens 42 Cent/Minute aus Mobilnetzen).



10



Österberg → Schwabstraße → Österbergstraße → Hauptbahnhof



Stadtwerke Tübingen GmbH, Eisenhutstraße 6, 72072 Tübingen, Tel. 07071/157-157, E-Mail: tuebus@swtue.de

Gültig von 16.09.2019 bis 17.11.2019

| Uhr | Montag - Freitag | Samstag | Sonn-/Feiertag | Uhr |
|-----|---------------------|---------------------|---------------------|-----|
| 5 | 27 ^{R9} 45 | 27 ^{R9} | 27 ^{R9} | 5 |
| 6 | 15 30 45 | 14 ^{R9} | 14 ^{R9} | 6 |
| 7 | 00 15 30 45 | 14 ^{R9} 44 | 14 ^{R9} | 7 |
| 8 | 00 15 30 45 | 15 45 | 14 ^{R9} 42 | 8 |
| 9 | 00 15 30 45 | 15 45 | 13 43 | 9 |
| 10 | 00 15 30 45 | 15 45 | 13 43 | 10 |
| 11 | 00 15 30 45 | 15 45 | 13 43 | 11 |
| 12 | 00 15 30 45 | 15 45 | 13 43 | 12 |
| 13 | 00 15 30 45 | 15 45 | 13 43 | 13 |
| 14 | 00 15 30 45 | 15 45 | 13 43 | 14 |
| 15 | 00 15 30 45 | 15 45 | 13 43 | 15 |
| 16 | 00 15 30 45 | 15 45 | 13 43 | 16 |
| 17 | 00 15 30 45 | 15 45 | 13 43 | 17 |
| 18 | 00 15 30 45 | 15 45 | 13 43 | 18 |
| 19 | 00 15 30 45 | 15 45 | 13 43 | 19 |
| 20 | 00 13 43 | 13 43 | 13 43 | 20 |
| 21 | 13 43 | 13 43 | 13 43 | 21 |
| 22 | 13 43 | 13 43 | 13 43 | 22 |
| 23 | 13 43 | 13 43 | 13 43 | 23 |

R9 Anmeldefahrt, Anmeldung mind. 30 Min. vor Abfahrt, Tel. 07071 / 34 00 0

Sie können sich diesen Aushangfahrplan auch unter www.naldo.de -> Fahrplan in der "Elektronische Fahrplanauskunft EFA" selbst ausdrucken.
 Fahrplanauskunft Baden-Württemberg: Tel: 01805-779966
 (rund um die Uhr für nur 14 Cent/Minute aus dem deutschen Festnetz, höchstens 42 Cent/Minute aus Mobilnetzen).



10



Fritz-Bauer-Straße → Schwabstraße →
Österbergstraße → Hauptbahnhof



Stadtwerke Tübingen GmbH, Eisenhutstraße 6, 72072 Tübingen, Tel. 07071/157-157, E-Mail: tuebus@swtue.de

Gültig von 16.09.2019 bis 17.11.2019

| Uhr | Montag - Freitag | | | | Samstag | | Sonn-/Feiertag | | Uhr |
|-----|------------------|----|----|----|------------------|----|------------------|----|-----|
| 5 | 27 ^{R9} | 46 | | | 27 ^{R9} | | 27 ^{R9} | | 5 |
| 6 | 16 | 31 | 46 | | 14 ^{R9} | | 14 ^{R9} | | 6 |
| 7 | 01 | 16 | 31 | 46 | 14 ^{R9} | 45 | 14 ^{R9} | | 7 |
| 8 | 01 | 16 | 31 | 46 | 16 | 46 | 14 ^{R9} | 43 | 8 |
| 9 | 01 | 16 | 31 | 46 | 16 | 46 | 14 | 44 | 9 |
| 10 | 01 | 16 | 31 | 46 | 16 | 46 | 14 | 44 | 10 |
| 11 | 01 | 16 | 31 | 46 | 16 | 46 | 14 | 44 | 11 |
| 12 | 01 | 16 | 31 | 46 | 16 | 46 | 14 | 44 | 12 |
| 13 | 01 | 16 | 31 | 46 | 16 | 46 | 14 | 44 | 13 |
| 14 | 01 | 16 | 31 | 46 | 16 | 46 | 14 | 44 | 14 |
| 15 | 01 | 16 | 31 | 46 | 16 | 46 | 14 | 44 | 15 |
| 16 | 01 | 16 | 31 | 46 | 16 | 46 | 14 | 44 | 16 |
| 17 | 01 | 16 | 31 | 46 | 16 | 46 | 14 | 44 | 17 |
| 18 | 01 | 16 | 31 | 46 | 16 | 46 | 14 | 44 | 18 |
| 19 | 01 | 16 | 31 | 46 | 16 | 46 | 14 | 44 | 19 |
| 20 | 01 | 14 | 44 | | 14 | 44 | 14 | 44 | 20 |
| 21 | 14 | 44 | | | 14 | 44 | 14 | 44 | 21 |
| 22 | 14 | 44 | | | 14 | 44 | 14 | 44 | 22 |
| 23 | 14 | 44 | | | 14 | 44 | 14 | 44 | 23 |

R9 Anmeldefahrt, Anmeldung mind. 30 Min. vor Abfahrt, Tel. 07071 / 34 00 0

Sie können sich diesen Aushangfahrplan auch unter www.naldo.de -> Fahrplan in der "Elektronische Fahrplanauskunft EFA" selbst ausdrucken.
Fahrplanauskunft Baden-Württemberg: Tel: 01805-779966
(rund um die Uhr für nur 14 Cent/Minute aus dem deutschen Festnetz, höchstens 42 Cent/Minute aus Mobilnetzen).



10

Rechter Österberg → Schwabstraße →
Österbergstraße → Hauptbahnhof



Stadtwerke Tübingen GmbH, Eisenhutstraße 6, 72072 Tübingen, Tel. 07071/157-157, E-Mail: tuebus@swtue.de

Gültig von 16.09.2019 bis 17.11.2019

| Uhr | Montag - Freitag | Samstag | Sonn-/Feiertag | Uhr |
|-----|---------------------|---------------------|---------------------|-----|
| 5 | 28 ^{R9} 47 | 28 ^{R9} | 28 ^{R9} | 5 |
| 6 | 17 32 47 | 15 ^{R9} | 15 ^{R9} | 6 |
| 7 | 02 17 32 47 | 15 ^{R9} 45 | 15 ^{R9} | 7 |
| 8 | 02 17 32 47 | 17 47 | 15 ^{R9} 43 | 8 |
| 9 | 02 17 32 47 | 17 47 | 15 45 | 9 |
| 10 | 02 17 32 47 | 17 47 | 15 45 | 10 |
| 11 | 02 17 32 47 | 17 47 | 15 45 | 11 |
| 12 | 02 17 32 47 | 17 47 | 15 45 | 12 |
| 13 | 02 17 32 47 | 17 47 | 15 45 | 13 |
| 14 | 02 17 32 47 | 17 47 | 15 45 | 14 |
| 15 | 02 17 32 47 | 17 47 | 15 45 | 15 |
| 16 | 02 17 32 47 | 17 47 | 15 45 | 16 |
| 17 | 02 17 32 47 | 17 47 | 15 45 | 17 |
| 18 | 02 17 32 47 | 17 47 | 15 45 | 18 |
| 19 | 02 17 32 47 | 17 47 | 15 45 | 19 |
| 20 | 02 15 45 | 15 45 | 15 45 | 20 |
| 21 | 15 45 | 15 45 | 15 45 | 21 |
| 22 | 15 45 | 15 45 | 15 45 | 22 |
| 23 | 15 45 | 15 45 | 15 45 | 23 |

R9 Anmeldefahrt, Anmeldung mind. 30 Min. vor Abfahrt, Tel. 07071 / 34 00 0

Sie können sich diesen Aushangfahrplan auch unter www.naldo.de -> Fahrplan in der "Elektronische Fahrplanauskunft EFA" selbst ausdrucken.
Fahrplanauskunft Baden-Württemberg: Tel: 01805-779966
(rund um die Uhr für nur 14 Cent/Minute aus dem deutschen Festnetz, höchstens 42 Cent/Minute aus Mobilnetzen).



10



Schwabstraße → Österbergstraße → Hauptbahnhof



Stadtwerke Tübingen GmbH, Eisenhutstraße 6, 72072 Tübingen, Tel. 07071/157-157, E-Mail: tuebus@swtue.de

Gültig von 16.09.2019 bis 17.11.2019

| Uhr | Montag - Freitag | Samstag | Sonn-/Feiertag | Uhr |
|-----|---------------------|---------------------|---------------------|-----|
| 5 | 29 ^{R9} 48 | 29 ^{R9} | 29 ^{R9} | 5 |
| 6 | 18 33 48 | 16 ^{R9} | 16 ^{R9} | 6 |
| 7 | 03 18 33 48 | 16 ^{R9} 46 | 16 ^{R9} | 7 |
| 8 | 03 18 33 48 | 18 48 | 16 ^{R9} 44 | 8 |
| 9 | 03 18 33 48 | 18 48 | 16 46 | 9 |
| 10 | 03 18 33 48 | 18 48 | 16 46 | 10 |
| 11 | 03 18 33 48 | 18 48 | 16 46 | 11 |
| 12 | 03 18 33 48 | 18 48 | 16 46 | 12 |
| 13 | 03 18 33 48 | 18 48 | 16 46 | 13 |
| 14 | 03 18 33 48 | 18 48 | 16 46 | 14 |
| 15 | 03 18 33 48 | 18 48 | 16 46 | 15 |
| 16 | 03 18 33 48 | 18 48 | 16 46 | 16 |
| 17 | 03 18 33 48 | 18 48 | 16 46 | 17 |
| 18 | 03 18 33 48 | 18 48 | 16 46 | 18 |
| 19 | 03 18 33 48 | 18 48 | 16 46 | 19 |
| 20 | 03 16 46 | 16 46 | 16 46 | 20 |
| 21 | 16 46 | 16 46 | 16 46 | 21 |
| 22 | 16 46 | 16 46 | 16 46 | 22 |
| 23 | 16 46 | 16 46 | 16 46 | 23 |

R9 Anmeldefahrt, Anmeldung mind. 30 Min. vor Abfahrt, Tel. 07071 / 34 00 0

Sie können sich diesen Aushangfahrplan auch unter www.naldo.de -> Fahrplan in der "Elektronische Fahrplanauskunft EFA" selbst ausdrucken.
 Fahrplanauskunft Baden-Württemberg: Tel: 01805-779966
 (rund um die Uhr für nur 14 Cent/Minute aus dem deutschen Festnetz, höchstens 42 Cent/Minute aus Mobilnetzen).



10



Wielandshöhe → Österbergstraße → Hauptbahnhof



Stadtwerke Tübingen GmbH, Eisenhutstraße 6, 72072 Tübingen, Tel. 07071/157-157, E-Mail: tuebus@swtue.de

Gültig von 16.09.2019 bis 17.11.2019

| Uhr | Montag - Freitag | Samstag | Sonn-/Feiertag | Uhr |
|-----|---------------------|---------------------|---------------------|-----|
| 5 | 30 ^{R9} 49 | 30 ^{R9} | 30 ^{R9} | 5 |
| 6 | 19 34 49 | 17 ^{R9} | 17 ^{R9} | 6 |
| 7 | 04 19 34 49 | 17 ^{R9} 47 | 17 ^{R9} | 7 |
| 8 | 04 19 34 49 | 19 49 | 17 ^{R9} 45 | 8 |
| 9 | 04 19 34 49 | 19 49 | 17 47 | 9 |
| 10 | 04 19 34 49 | 19 49 | 17 47 | 10 |
| 11 | 04 19 34 49 | 19 49 | 17 47 | 11 |
| 12 | 04 19 34 49 | 19 49 | 17 47 | 12 |
| 13 | 04 19 34 49 | 19 49 | 17 47 | 13 |
| 14 | 04 19 34 49 | 19 49 | 17 47 | 14 |
| 15 | 04 19 34 49 | 19 49 | 17 47 | 15 |
| 16 | 04 19 34 49 | 19 49 | 17 47 | 16 |
| 17 | 04 19 34 49 | 19 49 | 17 47 | 17 |
| 18 | 04 19 34 49 | 19 49 | 17 47 | 18 |
| 19 | 04 19 34 49 | 19 49 | 17 47 | 19 |
| 20 | 04 17 47 | 17 47 | 17 47 | 20 |
| 21 | 17 47 | 17 47 | 17 47 | 21 |
| 22 | 17 47 | 17 47 | 17 47 | 22 |
| 23 | 17 47 | 17 47 | 17 47 | 23 |

R9 Anmeldefahrt, Anmeldung mind. 30 Min. vor Abfahrt, Tel. 07071 / 34 00 0

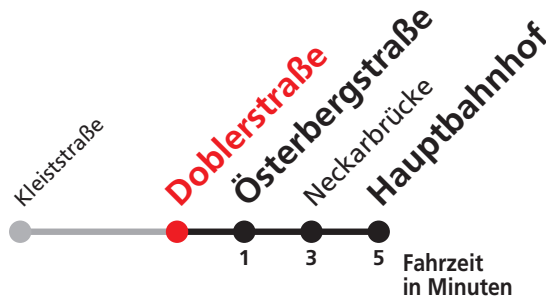
Sie können sich diesen Aushangfahrplan auch unter www.naldo.de -> Fahrplan in der "Elektronische Fahrplanauskunft EFA" selbst ausdrucken.
 Fahrplanauskunft Baden-Württemberg: Tel: 01805-779966
 (rund um die Uhr für nur 14 Cent/Minute aus dem deutschen Festnetz, höchstens 42 Cent/Minute aus Mobilnetzen).



10



Doblerstraße → Österbergstraße → Hauptbahnhof



Stadtwerke Tübingen GmbH, Eisenhutstraße 6, 72072 Tübingen, Tel. 07071/157-157, E-Mail: tuebus@swtue.de

Gültig von 16.09.2019 bis 17.11.2019

| Uhr | Montag - Freitag | Samstag | Sonn-/Feiertag | Uhr |
|-----|---------------------|---------------------|---------------------|-----|
| 5 | 31 ^{R9} 50 | 31 ^{R9} | 31 ^{R9} | 5 |
| 6 | 20 35 50 | 18 ^{R9} | 18 ^{R9} | 6 |
| 7 | 05 20 35 50 | 18 ^{R9} 48 | 18 ^{R9} | 7 |
| 8 | 05 20 35 50 | 21 51 | 18 ^{R9} 46 | 8 |
| 9 | 05 20 35 50 | 21 51 | 18 48 | 9 |
| 10 | 05 20 35 50 | 21 51 | 18 48 | 10 |
| 11 | 05 20 35 50 | 21 51 | 18 48 | 11 |
| 12 | 05 20 35 50 | 21 51 | 18 48 | 12 |
| 13 | 05 20 35 50 | 21 51 | 18 48 | 13 |
| 14 | 05 20 35 50 | 21 51 | 18 48 | 14 |
| 15 | 05 20 35 50 | 21 51 | 18 48 | 15 |
| 16 | 05 20 35 50 | 21 51 | 18 48 | 16 |
| 17 | 05 20 35 50 | 21 51 | 18 48 | 17 |
| 18 | 05 20 35 50 | 21 51 | 18 48 | 18 |
| 19 | 05 20 35 50 | 21 51 | 18 48 | 19 |
| 20 | 05 18 48 | 18 48 | 18 48 | 20 |
| 21 | 18 48 | 18 48 | 18 48 | 21 |
| 22 | 18 48 | 18 48 | 18 48 | 22 |
| 23 | 18 48 | 18 48 | 18 48 | 23 |

R9 Anmeldefahrt, Anmeldung mind. 30 Min. vor Abfahrt, Tel. 07071 / 34 00 0

Sie können sich diesen Aushangfahrplan auch unter www.naldo.de -> Fahrplan in der "Elektronische Fahrplanauskunft EFA" selbst ausdrucken.
 Fahrplanauskunft Baden-Württemberg: Tel: 01805-779966
 (rund um die Uhr für nur 14 Cent/Minute aus dem deutschen Festnetz, höchstens 42 Cent/Minute aus Mobilnetzen).



10



Österbergstraße → Hauptbahnhof



Stadtwerke Tübingen GmbH, Eisenhutstraße 6, 72072 Tübingen, Tel. 07071/157-157, E-Mail: tuebus@swtue.de

Gültig von 16.09.2019 bis 17.11.2019

| Uhr | Montag - Freitag | Samstag | Sonn-/Feiertag | Uhr |
|-----|---------------------|---------------------|---------------------|-----|
| 5 | 32 ^{R9} 52 | 32 ^{R9} | 32 ^{R9} | 5 |
| 6 | 22 37 52 | 19 ^{R9} | 19 ^{R9} | 6 |
| 7 | 07 22 37 52 | 19 ^{R9} 49 | 19 ^{R9} | 7 |
| 8 | 07 22 37 52 | 22 52 | 19 ^{R9} 47 | 8 |
| 9 | 07 22 37 52 | 22 52 | 19 49 | 9 |
| 10 | 07 22 37 52 | 22 52 | 19 49 | 10 |
| 11 | 07 22 37 52 | 22 52 | 19 49 | 11 |
| 12 | 07 22 37 52 | 22 52 | 19 49 | 12 |
| 13 | 07 22 37 52 | 22 52 | 19 49 | 13 |
| 14 | 07 22 37 52 | 22 52 | 19 49 | 14 |
| 15 | 07 22 37 52 | 22 52 | 19 49 | 15 |
| 16 | 07 22 37 52 | 22 52 | 19 49 | 16 |
| 17 | 07 22 37 52 | 22 52 | 19 49 | 17 |
| 18 | 07 22 37 52 | 22 52 | 19 49 | 18 |
| 19 | 07 22 37 52 | 22 52 | 19 49 | 19 |
| 20 | 07 19 49 | 19 49 | 19 49 | 20 |
| 21 | 19 49 | 19 49 | 19 49 | 21 |
| 22 | 19 49 | 19 49 | 19 49 | 22 |
| 23 | 19 49 | 19 49 | 19 49 | 23 |

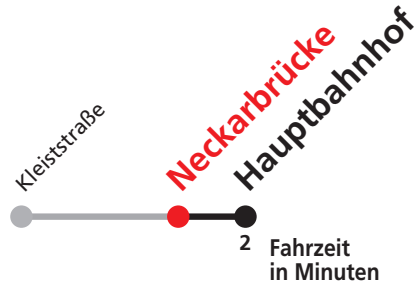
R9 Anmeldefahrt, Anmeldung mind. 30 Min. vor Abfahrt, Tel. 07071 / 34 00 0

Sie können sich diesen Aushangfahrplan auch unter www.naldo.de -> Fahrplan in der "Elektronische Fahrplanauskunft EFA" selbst ausdrucken.
 Fahrplanauskunft Baden-Württemberg: Tel: 01805-779966
 (rund um die Uhr für nur 14 Cent/Minute aus dem deutschen Festnetz, höchstens 42 Cent/Minute aus Mobilnetzen).



10

Neckarbrücke → Hauptbahnhof



Stadtwerke Tübingen GmbH, Eisenhutstraße 6, 72072 Tübingen, Tel. 07071/157-157, E-Mail: tuebus@swtue.de

Gültig von 16.09.2019 bis 17.11.2019

| Uhr | Montag - Freitag | Samstag | Sonn-/Feiertag | Uhr |
|-----|---------------------|---------------------|---------------------|-----|
| 5 | 33 ^{R9} 53 | 33 ^{R9} | 33 ^{R9} | 5 |
| 6 | 23 38 53 | 20 ^{R9} | 20 ^{R9} | 6 |
| 7 | 08 23 38 53 | 20 ^{R9} 50 | 20 ^{R9} | 7 |
| 8 | 08 23 38 53 | 24 54 | 20 ^{R9} 48 | 8 |
| 9 | 08 23 38 53 | 24 54 | 21 51 | 9 |
| 10 | 08 23 38 53 | 24 54 | 21 51 | 10 |
| 11 | 08 23 38 53 | 24 54 | 21 51 | 11 |
| 12 | 08 23 38 53 | 24 54 | 21 51 | 12 |
| 13 | 08 23 38 53 | 24 54 | 21 51 | 13 |
| 14 | 08 23 38 53 | 24 54 | 21 51 | 14 |
| 15 | 08 23 38 53 | 24 54 | 21 51 | 15 |
| 16 | 08 23 38 53 | 24 54 | 21 51 | 16 |
| 17 | 08 23 38 53 | 24 54 | 21 51 | 17 |
| 18 | 08 23 38 53 | 24 54 | 21 51 | 18 |
| 19 | 08 23 38 53 | 24 54 | 21 51 | 19 |
| 20 | 08 21 51 | 21 51 | 21 51 | 20 |
| 21 | 21 51 | 21 51 | 21 51 | 21 |
| 22 | 21 51 | 21 51 | 21 51 | 22 |
| 23 | 21 51 | 21 51 | 21 51 | 23 |

R9 Anmeldefahrt, Anmeldung mind. 30 Min. vor Abfahrt, Tel. 07071 / 34 00 0

Sie können sich diesen Aushangfahrplan auch unter www.naldo.de -> Fahrplan in der "Elektronische Fahrplanauskunft EFA" selbst ausdrucken.
 Fahrplanauskunft Baden-Württemberg: Tel: 01805-779966
 (rund um die Uhr für nur 14 Cent/Minute aus dem deutschen Festnetz, höchstens 42 Cent/Minute aus Mobilnetzen).



10

Hauptbahnhof → Schwabstraße



Stadtwerke Tübingen GmbH, Eisenhutstraße 6, 72072 Tübingen, Tel. 07071/157-157, E-Mail: tuebus@swtue.de

Gültig von 16.09.2019 bis 17.11.2019

| Uhr | Montag - Freitag | Samstag | Sonn-/Feiertag | Uhr |
|-----|------------------|---------------------|---------------------|-----|
| 5 | 35 | | | 5 |
| 6 | 05 20 35 50 | 05 ^{R9} | 05 ^{R9} | 6 |
| 7 | 05 20 35 50 | 05 ^{R9} 35 | 05 ^{R9} | 7 |
| 8 | 05 20 35 50 | 05 35 | 05 ^{R9} 35 | 8 |
| 9 | 05 20 35 50 | 05 35 | 05 35 | 9 |
| 10 | 05 20 35 50 | 05 35 | 05 35 | 10 |
| 11 | 05 20 35 50 | 05 35 | 05 35 | 11 |
| 12 | 05 20 35 50 | 05 35 | 05 35 | 12 |
| 13 | 05 20 35 50 | 05 35 | 05 35 | 13 |
| 14 | 05 20 35 50 | 05 35 | 05 35 | 14 |
| 15 | 05 20 35 50 | 05 35 | 05 35 | 15 |
| 16 | 05 20 35 50 | 05 35 | 05 35 | 16 |
| 17 | 05 20 35 50 | 05 35 | 05 35 | 17 |
| 18 | 05 20 35 50 | 05 35 | 05 35 | 18 |
| 19 | 05 20 35 50 | 05 35 | 05 35 | 19 |
| 20 | 05 35 | 05 35 | 05 35 | 20 |
| 21 | 05 35 | 05 35 | 05 35 | 21 |
| 22 | 05 35 | 05 35 | 05 35 | 22 |
| 23 | 05 35 | 05 35 | 05 35 | 23 |

R9 Anmeldefahrt, Anmeldung mind. 30 Min. vor Abfahrt, Tel. 07071 / 34 00 0

Sie können sich diesen Aushangfahrplan auch unter www.naldo.de -> Fahrplan in der "Elektronische Fahrplanauskunft EFA" selbst ausdrucken.
 Fahrplanauskunft Baden-Württemberg: Tel: 01805-779966
 (rund um die Uhr für nur 14 Cent/Minute aus dem deutschen Festnetz, höchstens 42 Cent/Minute aus Mobilnetzen).



10



Neckarbrücke → Schwabstraße



Stadtwerke Tübingen GmbH, Eisenhutstraße 6, 72072 Tübingen, Tel. 07071/157-157, E-Mail: tuebus@swtue.de

Gültig von 16.09.2019 bis 17.11.2019

| Uhr | Montag - Freitag | Samstag | Sonn-/Feiertag | Uhr |
|-----|------------------|---------------------|---------------------|-----|
| 5 | 37 | | | 5 |
| 6 | 07 22 37 52 | 07 ^{R9} | 07 ^{R9} | 6 |
| 7 | 07 22 37 52 | 07 ^{R9} 37 | 07 ^{R9} | 7 |
| 8 | 07 22 37 52 | 07 37 | 07 ^{R9} 36 | 8 |
| 9 | 07 22 37 52 | 07 37 | 06 36 | 9 |
| 10 | 07 22 37 52 | 07 37 | 06 36 | 10 |
| 11 | 07 22 37 52 | 07 37 | 06 36 | 11 |
| 12 | 07 22 37 52 | 07 37 | 06 36 | 12 |
| 13 | 07 22 37 52 | 07 37 | 06 36 | 13 |
| 14 | 07 22 37 52 | 07 37 | 06 36 | 14 |
| 15 | 07 22 37 52 | 07 37 | 06 36 | 15 |
| 16 | 07 22 37 52 | 07 37 | 06 36 | 16 |
| 17 | 07 22 37 52 | 07 37 | 06 36 | 17 |
| 18 | 07 22 37 52 | 07 37 | 06 36 | 18 |
| 19 | 07 22 37 52 | 07 37 | 06 36 | 19 |
| 20 | 06 36 | 06 36 | 06 36 | 20 |
| 21 | 06 36 | 06 36 | 06 36 | 21 |
| 22 | 06 36 | 06 36 | 06 36 | 22 |
| 23 | 06 36 | 06 36 | 06 36 | 23 |

R9 Anmeldefahrt, Anmeldung mind. 30 Min. vor Abfahrt, Tel. 07071 / 34 00 0

Sie können sich diesen Aushangfahrplan auch unter www.naldo.de -> Fahrplan in der "Elektronische Fahrplanauskunft EFA" selbst ausdrucken.
 Fahrplanauskunft Baden-Württemberg: Tel: 01805-779966
 (rund um die Uhr für nur 14 Cent/Minute aus dem deutschen Festnetz, höchstens 42 Cent/Minute aus Mobilnetzen).



10



Österbergstraße → Schwabstraße



Stadtwerke Tübingen GmbH, Eisenhutstraße 6, 72072 Tübingen, Tel. 07071/157-157, E-Mail: tuebus@swtue.de

Gültig von 16.09.2019 bis 17.11.2019

| Uhr | Montag - Freitag | Samstag | Sonn-/Feiertag | Uhr |
|-----|------------------|---------------------|---------------------|-----|
| 5 | 38 | | | 5 |
| 6 | 08 23 38 53 | 08 ^{R9} | 08 ^{R9} | 6 |
| 7 | 08 23 38 53 | 08 ^{R9} 38 | 08 ^{R9} | 7 |
| 8 | 08 23 38 53 | 08 38 | 08 ^{R9} 37 | 8 |
| 9 | 08 23 38 53 | 08 38 | 07 37 | 9 |
| 10 | 08 23 38 53 | 08 38 | 07 37 | 10 |
| 11 | 08 23 38 53 | 08 38 | 07 37 | 11 |
| 12 | 08 23 38 53 | 08 38 | 07 37 | 12 |
| 13 | 08 23 38 53 | 08 38 | 07 37 | 13 |
| 14 | 08 23 38 53 | 08 38 | 07 37 | 14 |
| 15 | 08 23 38 53 | 08 38 | 07 37 | 15 |
| 16 | 08 23 38 53 | 08 38 | 07 37 | 16 |
| 17 | 08 23 38 53 | 08 38 | 07 37 | 17 |
| 18 | 08 23 38 53 | 08 38 | 07 37 | 18 |
| 19 | 08 23 38 53 | 08 38 | 07 37 | 19 |
| 20 | 07 37 | 07 37 | 07 37 | 20 |
| 21 | 07 37 | 07 37 | 07 37 | 21 |
| 22 | 07 37 | 07 37 | 07 37 | 22 |
| 23 | 07 37 | 07 37 | 07 37 | 23 |

R9 Anmeldefahrt, Anmeldung mind. 30 Min. vor Abfahrt, Tel. 07071 / 34 00 0

Sie können sich diesen Aushangfahrplan auch unter www.naldo.de -> Fahrplan in der "Elektronische Fahrplanauskunft EFA" selbst ausdrucken.
 Fahrplanauskunft Baden-Württemberg: Tel: 01805-779966
 (rund um die Uhr für nur 14 Cent/Minute aus dem deutschen Festnetz, höchstens 42 Cent/Minute aus Mobilnetzen).



10

Doblerstraße → Schwabstraße



Stadtwerke Tübingen GmbH, Eisenhutstraße 6, 72072 Tübingen, Tel. 07071/157-157, E-Mail: tuebus@swtue.de

Gültig von 16.09.2019 bis 17.11.2019

| Uhr | Montag - Freitag | Samstag | Sonn-/Feiertag | Uhr |
|-----|------------------|---------------------|---------------------|-----|
| 5 | 39 | | | 5 |
| 6 | 09 24 39 54 | 09 ^{R9} | 09 ^{R9} | 6 |
| 7 | 09 24 39 54 | 09 ^{R9} 39 | 09 ^{R9} | 7 |
| 8 | 09 24 39 54 | 09 39 | 09 ^{R9} 38 | 8 |
| 9 | 09 24 39 54 | 09 39 | 08 38 | 9 |
| 10 | 09 24 39 54 | 09 39 | 08 38 | 10 |
| 11 | 09 24 39 54 | 09 39 | 08 38 | 11 |
| 12 | 09 24 39 54 | 09 39 | 08 38 | 12 |
| 13 | 09 24 39 54 | 09 39 | 08 38 | 13 |
| 14 | 09 24 39 54 | 09 39 | 08 38 | 14 |
| 15 | 09 24 39 54 | 09 39 | 08 38 | 15 |
| 16 | 09 24 39 54 | 09 39 | 08 38 | 16 |
| 17 | 09 24 39 54 | 09 39 | 08 38 | 17 |
| 18 | 09 24 39 54 | 09 39 | 08 38 | 18 |
| 19 | 09 24 39 54 | 09 39 | 08 38 | 19 |
| 20 | 08 38 | 08 38 | 08 38 | 20 |
| 21 | 08 38 | 08 38 | 08 38 | 21 |
| 22 | 08 38 | 08 38 | 08 38 | 22 |
| 23 | 08 38 | 08 38 | 08 38 | 23 |

R9 Anmeldefahrt, Anmeldung mind. 30 Min. vor Abfahrt, Tel. 07071 / 34 00 0

Sie können sich diesen Aushangfahrplan auch unter www.naldo.de -> Fahrplan in der "Elektronische Fahrplanauskunft EFA" selbst ausdrucken.
 Fahrplanauskunft Baden-Württemberg: Tel: 01805-779966
 (rund um die Uhr für nur 14 Cent/Minute aus dem deutschen Festnetz, höchstens 42 Cent/Minute aus Mobilnetzen).



10

Wielandshöhe → Schwabstraße



Stadtwerke Tübingen GmbH, Eisenhutstraße 6, 72072 Tübingen, Tel. 07071/157-157, E-Mail: tuebus@swtue.de Gültig von 16.09.2019 bis 17.11.2019

| Uhr | Montag - Freitag | Samstag | Sonn-/Feiertag | Uhr |
|-----|------------------|---------------------|---------------------|-----|
| 5 | 41 | | | 5 |
| 6 | 11 26 41 56 | 10 ^{R9} | 10 ^{R9} | 6 |
| 7 | 11 26 41 56 | 10 ^{R9} 41 | 10 ^{R9} | 7 |
| 8 | 11 26 41 56 | 11 41 | 10 ^{R9} 38 | 8 |
| 9 | 11 26 41 56 | 11 41 | 08 38 | 9 |
| 10 | 11 26 41 56 | 11 41 | 08 38 | 10 |
| 11 | 11 26 41 56 | 11 41 | 08 38 | 11 |
| 12 | 11 26 41 56 | 11 41 | 08 38 | 12 |
| 13 | 11 26 41 56 | 11 41 | 08 38 | 13 |
| 14 | 11 26 41 56 | 11 41 | 08 38 | 14 |
| 15 | 11 26 41 56 | 11 41 | 08 38 | 15 |
| 16 | 11 26 41 56 | 11 41 | 08 38 | 16 |
| 17 | 11 26 41 56 | 11 41 | 08 38 | 17 |
| 18 | 11 26 41 56 | 11 41 | 08 38 | 18 |
| 19 | 11 26 41 56 | 11 41 | 08 38 | 19 |
| 20 | 08 38 | 08 38 | 08 38 | 20 |
| 21 | 08 38 | 08 38 | 08 38 | 21 |
| 22 | 08 38 | 08 38 | 08 38 | 22 |
| 23 | 08 38 | 08 38 | 08 38 | 23 |

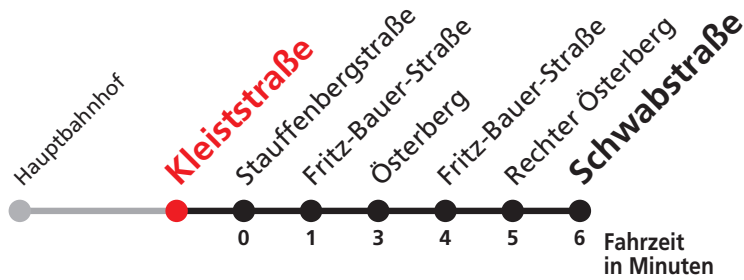
R9 Anmeldefahrt, Anmeldung mind. 30 Min. vor Abfahrt, Tel. 07071 / 34 00 0

Sie können sich diesen Aushangfahrplan auch unter www.naldo.de -> Fahrplan in der "Elektronische Fahrplanauskunft EFA" selbst ausdrucken.
 Fahrplanauskunft Baden-Württemberg: Tel: 01805-779966
 (rund um die Uhr für nur 14 Cent/Minute aus dem deutschen Festnetz, höchstens 42 Cent/Minute aus Mobilnetzen).



10

Kleiststraße → Schwabstraße



Stadtwerke Tübingen GmbH, Eisenhutstraße 6, 72072 Tübingen, Tel. 07071/157-157, E-Mail: tuebus@swtue.de Gültig von 16.09.2019 bis 17.11.2019

| Uhr | Montag - Freitag | Samstag | Sonn-/Feiertag | Uhr |
|-----|------------------|---------------------|---------------------|-----|
| 5 | 41 | | | 5 |
| 6 | 11 26 41 56 | 11 ^{R9} | 11 ^{R9} | 6 |
| 7 | 11 26 41 56 | 11 ^{R9} 41 | 11 ^{R9} | 7 |
| 8 | 11 26 41 56 | 11 41 | 11 ^{R9} 39 | 8 |
| 9 | 11 26 41 56 | 11 41 | 09 39 | 9 |
| 10 | 11 26 41 56 | 11 41 | 09 39 | 10 |
| 11 | 11 26 41 56 | 11 41 | 09 39 | 11 |
| 12 | 11 26 41 56 | 11 41 | 09 39 | 12 |
| 13 | 11 26 41 56 | 11 41 | 09 39 | 13 |
| 14 | 11 26 41 56 | 11 41 | 09 39 | 14 |
| 15 | 11 26 41 56 | 11 41 | 09 39 | 15 |
| 16 | 11 26 41 56 | 11 41 | 09 39 | 16 |
| 17 | 11 26 41 56 | 11 41 | 09 39 | 17 |
| 18 | 11 26 41 56 | 11 41 | 09 39 | 18 |
| 19 | 11 26 41 56 | 11 41 | 09 39 | 19 |
| 20 | 09 39 | 09 39 | 09 39 | 20 |
| 21 | 09 39 | 09 39 | 09 39 | 21 |
| 22 | 09 39 | 09 39 | 09 39 | 22 |
| 23 | 09 39 | 09 39 | 09 39 | 23 |

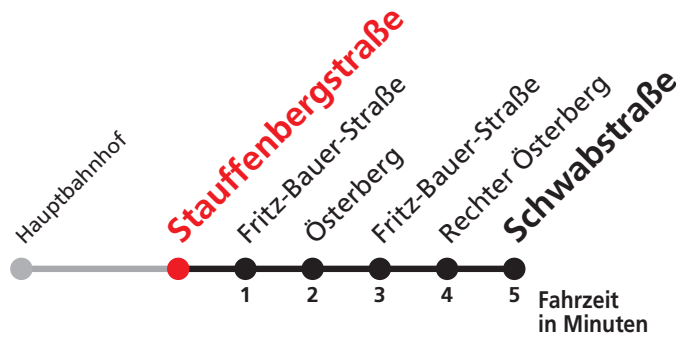
R9 Anmeldefahrt, Anmeldung mind. 30 Min. vor Abfahrt, Tel. 07071 / 34 00 0

Sie können sich diesen Aushangfahrplan auch unter www.naldo.de -> Fahrplan in der "Elektronische Fahrplanauskunft EFA" selbst ausdrucken.
 Fahrplanauskunft Baden-Württemberg: Tel: 01805-779966
 (rund um die Uhr für nur 14 Cent/Minute aus dem deutschen Festnetz, höchstens 42 Cent/Minute aus Mobilnetzen).



10

Stauffenbergstraße → Schwabstraße



Stadtwerke Tübingen GmbH, Eisenhutstraße 6, 72072 Tübingen, Tel. 07071/157-157, E-Mail: tuebus@swtue.de

Gültig von 16.09.2019 bis 17.11.2019

| Uhr | Montag - Freitag | Samstag | Sonn-/Feiertag | Uhr |
|-----|------------------|---------------------|---------------------|-----|
| 5 | 42 | | | 5 |
| 6 | 12 27 42 57 | 12 ^{R9} | 12 ^{R9} | 6 |
| 7 | 12 27 42 57 | 12 ^{R9} 42 | 12 ^{R9} | 7 |
| 8 | 12 27 42 57 | 12 42 | 12 ^{R9} 40 | 8 |
| 9 | 12 27 42 57 | 12 42 | 10 40 | 9 |
| 10 | 12 27 42 57 | 12 42 | 10 40 | 10 |
| 11 | 12 27 42 57 | 12 42 | 10 40 | 11 |
| 12 | 12 27 42 57 | 12 42 | 10 40 | 12 |
| 13 | 12 27 42 57 | 12 42 | 10 40 | 13 |
| 14 | 12 27 42 57 | 12 42 | 10 40 | 14 |
| 15 | 12 27 42 57 | 12 42 | 10 40 | 15 |
| 16 | 12 27 42 57 | 12 42 | 10 40 | 16 |
| 17 | 12 27 42 57 | 12 42 | 10 40 | 17 |
| 18 | 12 27 42 57 | 12 42 | 10 40 | 18 |
| 19 | 12 27 42 57 | 12 42 | 10 40 | 19 |
| 20 | 10 40 | 10 40 | 10 40 | 20 |
| 21 | 10 40 | 10 40 | 10 40 | 21 |
| 22 | 10 40 | 10 40 | 10 40 | 22 |
| 23 | 10 40 | 10 40 | 10 40 | 23 |

R9 Anmeldefahrt, Anmeldung mind. 30 Min. vor Abfahrt, Tel. 07071 / 34 00 0

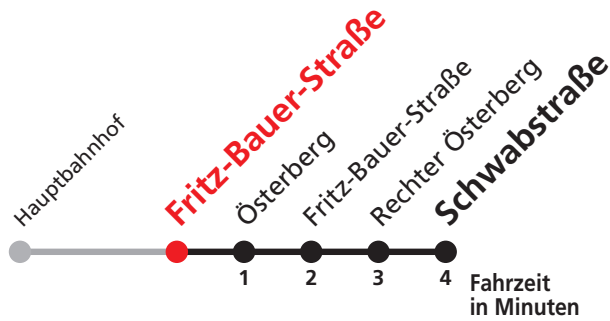
Sie können sich diesen Aushangfahrplan auch unter www.naldo.de -> Fahrplan in der "Elektronische Fahrplanauskunft EFA" selbst ausdrucken.
 Fahrplanauskunft Baden-Württemberg: Tel: 01805-779966
 (rund um die Uhr für nur 14 Cent/Minute aus dem deutschen Festnetz, höchstens 42 Cent/Minute aus Mobilnetzen).



10



Fritz-Bauer-Straße → Schwabstraße



Stadtwerke Tübingen GmbH, Eisenhutstraße 6, 72072 Tübingen, Tel. 07071/157-157, E-Mail: tuebus@swtue.de Gültig von 16.09.2019 bis 17.11.2019

| Uhr | Montag - Freitag | Samstag | Sonn-/Feiertag | Uhr |
|-----|------------------|---------------------|---------------------|-----|
| 5 | 43 | | | 5 |
| 6 | 13 28 43 58 | 13 ^{R9} | 13 ^{R9} | 6 |
| 7 | 13 28 43 58 | 13 ^{R9} 43 | 13 ^{R9} | 7 |
| 8 | 13 28 43 58 | 13 43 | 13 ^{R9} 41 | 8 |
| 9 | 13 28 43 58 | 13 43 | 11 41 | 9 |
| 10 | 13 28 43 58 | 13 43 | 11 41 | 10 |
| 11 | 13 28 43 58 | 13 43 | 11 41 | 11 |
| 12 | 13 28 43 58 | 13 43 | 11 41 | 12 |
| 13 | 13 28 43 58 | 13 43 | 11 41 | 13 |
| 14 | 13 28 43 58 | 13 43 | 11 41 | 14 |
| 15 | 13 28 43 58 | 13 43 | 11 41 | 15 |
| 16 | 13 28 43 58 | 13 43 | 11 41 | 16 |
| 17 | 13 28 43 58 | 13 43 | 11 41 | 17 |
| 18 | 13 28 43 58 | 13 43 | 11 41 | 18 |
| 19 | 13 28 43 58 | 13 43 | 11 41 | 19 |
| 20 | 11 41 | 11 41 | 11 41 | 20 |
| 21 | 11 41 | 11 41 | 11 41 | 21 |
| 22 | 11 41 | 11 41 | 11 41 | 22 |
| 23 | 11 41 | 11 41 | 11 41 | 23 |

R9 Anmeldefahrt, Anmeldung mind. 30 Min. vor Abfahrt, Tel. 07071 / 34 00 0

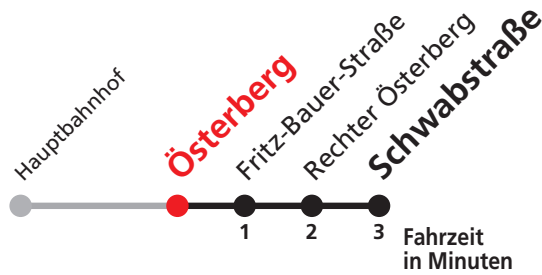
Sie können sich diesen Aushangfahrplan auch unter www.naldo.de -> Fahrplan in der "Elektronische Fahrplanauskunft EFA" selbst ausdrucken.
 Fahrplanauskunft Baden-Württemberg: Tel: 01805-779966
 (rund um die Uhr für nur 14 Cent/Minute aus dem deutschen Festnetz, höchstens 42 Cent/Minute aus Mobilnetzen).



10



Österberg → Schwabstraße



Stadtwerke Tübingen GmbH, Eisenhutstraße 6, 72072 Tübingen, Tel. 07071/157-157, E-Mail: tuebus@swtue.de Gültig von 16.09.2019 bis 17.11.2019

| Uhr | Montag - Freitag | | | | Samstag | | Sonn-/Feiertag | | Uhr |
|-----|------------------|----|----|----|------------------|----|------------------|----|-----|
| 5 | 45 | | | | | | | | 5 |
| 6 | 15 | 30 | 45 | | 14 ^{R9} | | 14 ^{R9} | | 6 |
| 7 | 00 | 15 | 30 | 45 | 14 ^{R9} | 44 | 14 ^{R9} | | 7 |
| 8 | 00 | 15 | 30 | 45 | 14 | 44 | 14 ^{R9} | 42 | 8 |
| 9 | 00 | 15 | 30 | 45 | 14 | 44 | 12 | 42 | 9 |
| 10 | 00 | 15 | 30 | 45 | 14 | 44 | 12 | 42 | 10 |
| 11 | 00 | 15 | 30 | 45 | 14 | 44 | 12 | 42 | 11 |
| 12 | 00 | 15 | 30 | 45 | 14 | 44 | 12 | 42 | 12 |
| 13 | 00 | 15 | 30 | 45 | 14 | 44 | 12 | 42 | 13 |
| 14 | 00 | 15 | 30 | 45 | 14 | 44 | 12 | 42 | 14 |
| 15 | 00 | 15 | 30 | 45 | 14 | 44 | 12 | 42 | 15 |
| 16 | 00 | 15 | 30 | 45 | 14 | 44 | 12 | 42 | 16 |
| 17 | 00 | 15 | 30 | 45 | 14 | 44 | 12 | 42 | 17 |
| 18 | 00 | 15 | 30 | 45 | 14 | 44 | 12 | 42 | 18 |
| 19 | 00 | 15 | 30 | 45 | 14 | 44 | 12 | 42 | 19 |
| 20 | 00 | 13 | 43 | | 13 | 43 | 12 | 42 | 20 |
| 21 | 13 | 43 | | | 13 | 43 | 12 | 42 | 21 |
| 22 | 13 | 43 | | | 13 | 43 | 12 | 42 | 22 |
| 23 | 13 | 43 | | | 13 | 43 | 12 | 42 | 23 |

R9 Anmeldefahrt, Anmeldung mind. 30 Min. vor Abfahrt, Tel. 07071 / 34 00 0

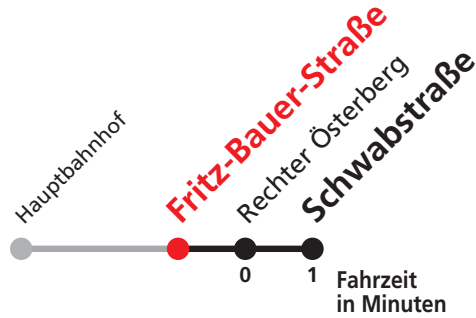
Sie können sich diesen Aushangfahrplan auch unter www.naldo.de -> Fahrplan in der "Elektronische Fahrplanauskunft EFA" selbst ausdrucken.
 Fahrplanauskunft Baden-Württemberg: Tel: 01805-779966
 (rund um die Uhr für nur 14 Cent/Minute aus dem deutschen Festnetz, höchstens 42 Cent/Minute aus Mobilnetzen).



10



Fritz-Bauer-Straße → Schwabstraße



Stadtwerke Tübingen GmbH, Eisenhutstraße 6, 72072 Tübingen, Tel. 07071/157-157, E-Mail: tuebus@swtue.de

Gültig von 16.09.2019 bis 17.11.2019

| Uhr | Montag - Freitag | Samstag | Sonn-/Feiertag | Uhr |
|-----|------------------|---------------------|---------------------|-----|
| 5 | 46 | | | 5 |
| 6 | 16 31 46 | 15 ^{R9} | 15 ^{R9} | 6 |
| 7 | 01 16 31 46 | 15 ^{R9} 45 | 15 ^{R9} | 7 |
| 8 | 01 16 31 46 | 15 45 | 15 ^{R9} 43 | 8 |
| 9 | 01 16 31 46 | 15 45 | 13 43 | 9 |
| 10 | 01 16 31 46 | 15 45 | 13 43 | 10 |
| 11 | 01 16 31 46 | 15 45 | 13 43 | 11 |
| 12 | 01 16 31 46 | 15 45 | 13 43 | 12 |
| 13 | 01 16 31 46 | 15 45 | 13 43 | 13 |
| 14 | 01 16 31 46 | 15 45 | 13 43 | 14 |
| 15 | 01 16 31 46 | 15 45 | 13 43 | 15 |
| 16 | 01 16 31 46 | 15 45 | 13 43 | 16 |
| 17 | 01 16 31 46 | 15 45 | 13 43 | 17 |
| 18 | 01 16 31 46 | 15 45 | 13 43 | 18 |
| 19 | 01 16 31 46 | 15 45 | 13 43 | 19 |
| 20 | 01 14 44 | 14 44 | 13 43 | 20 |
| 21 | 14 44 | 14 44 | 13 43 | 21 |
| 22 | 14 44 | 14 44 | 13 43 | 22 |
| 23 | 14 44 | 14 44 | 13 43 | 23 |

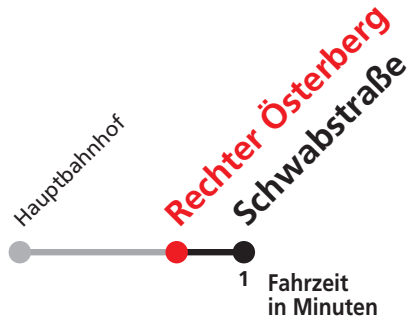
R9 Anmeldefahrt, Anmeldung mind. 30 Min. vor Abfahrt, Tel. 07071 / 34 00 0

Sie können sich diesen Aushangfahrplan auch unter www.naldo.de -> Fahrplan in der "Elektronische Fahrplanauskunft EFA" selbst ausdrucken.
 Fahrplanauskunft Baden-Württemberg: Tel: 01805-779966
 (rund um die Uhr für nur 14 Cent/Minute aus dem deutschen Festnetz, höchstens 42 Cent/Minute aus Mobilnetzen).



10

Rechter Österberg → Schwabstraße



Stadtwerke Tübingen GmbH, Eisenhutstraße 6, 72072 Tübingen, Tel. 07071/157-157, E-Mail: tuebus@swtue.de

Gültig von 16.09.2019 bis 17.11.2019

| Uhr | Montag - Freitag | Samstag | Sonn-/Feiertag | Uhr |
|-----|------------------|---------------------|---------------------|-----|
| 5 | 47 | | | 5 |
| 6 | 17 32 47 | 16 ^{R9} | 16 ^{R9} | 6 |
| 7 | 02 17 32 47 | 16 ^{R9} 45 | 16 ^{R9} | 7 |
| 8 | 02 17 32 47 | 15 45 | 16 ^{R9} 43 | 8 |
| 9 | 02 17 32 47 | 15 45 | 13 43 | 9 |
| 10 | 02 17 32 47 | 15 45 | 13 43 | 10 |
| 11 | 02 17 32 47 | 15 45 | 13 43 | 11 |
| 12 | 02 17 32 47 | 15 45 | 13 43 | 12 |
| 13 | 02 17 32 47 | 15 45 | 13 43 | 13 |
| 14 | 02 17 32 47 | 15 45 | 13 43 | 14 |
| 15 | 02 17 32 47 | 15 45 | 13 43 | 15 |
| 16 | 02 17 32 47 | 15 45 | 13 43 | 16 |
| 17 | 02 17 32 47 | 15 45 | 13 43 | 17 |
| 18 | 02 17 32 47 | 15 45 | 13 43 | 18 |
| 19 | 02 17 32 47 | 15 45 | 13 43 | 19 |
| 20 | 02 15 45 | 15 45 | 13 43 | 20 |
| 21 | 15 45 | 15 45 | 13 43 | 21 |
| 22 | 15 45 | 15 45 | 13 43 | 22 |
| 23 | 15 45 | 15 45 | 13 43 | 23 |

R9 Anmeldefahrt, Anmeldung mind. 30 Min. vor Abfahrt, Tel. 07071 / 34 00 0

Sie können sich diesen Aushangfahrplan auch unter www.naldo.de -> Fahrplan in der "Elektronische Fahrplanauskunft EFA" selbst ausdrucken.
 Fahrplanauskunft Baden-Württemberg: Tel: 01805-779966
 (rund um die Uhr für nur 14 Cent/Minute aus dem deutschen Festnetz, höchstens 42 Cent/Minute aus Mobilnetzen).