



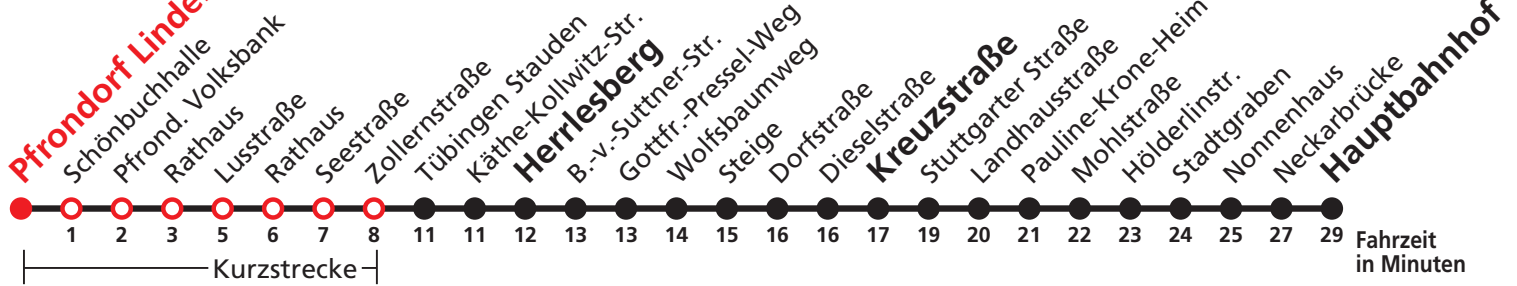
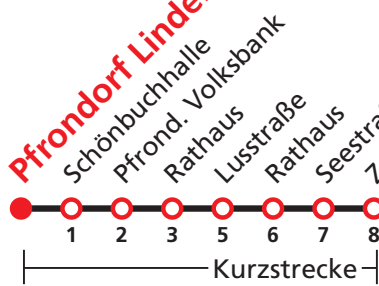
1



Pfrondorf Lindenstraße → Herrlesberg → Kreuzstraße → Tübingen Hauptbahnhof



Pfrondorf Lindenstraße



Stadtwerke Tübingen GmbH, Eisenhutstraße 6, 72072 Tübingen, Tel. 07071/157-157, E-Mail: tuebus@swtue.de

Gültig ab 09.12.2018

Uhr	Mo - Fr (Normal)			Mo - Fr (Ferien)		Samstag		Sonn-/Feiertag		Uhr
5	06	28		06	28	06	49	06	46	5
6						28	58	28	58	6
7						28	58	28	58	7
8								28	58	8
9								28	58	9
10								28	58	10
11								28	58	11
12								28	58	12
13								28	58	13
14								28	58	14
15								28	58	15
16								28	58	16
17								28	58	17
18								28	58	18
19								28	58	19
20	02	32	58	28	58	28 ^{A18}	58 ^{A18}	28	58	20
21	28	58		28	58	28 ^{A26}	58 ^{A26}	28	58	21
22	28	58		28	58	28 ^{A26}	58 ^{A26}	28	58	22
23	28	58		28	58	28 ^{A26}	58 ^{A26}	28	58	23

A18 nicht 24.12.

A26 nicht 24. und 31.12.

Ferienfahrplan gültig in den Ferien vom 27.12.18 bis 04.01.19 und vom 29.07.19 bis 06.09.19.

Sie können sich diesen Aushangfahrplan auch unter www.naldo.de -> Fahrplan in der "Elektronische Fahrplanauskunft EFA" selbst ausdrucken.

Fahrplanauskunft Baden-Württemberg: Tel: 01805-779966

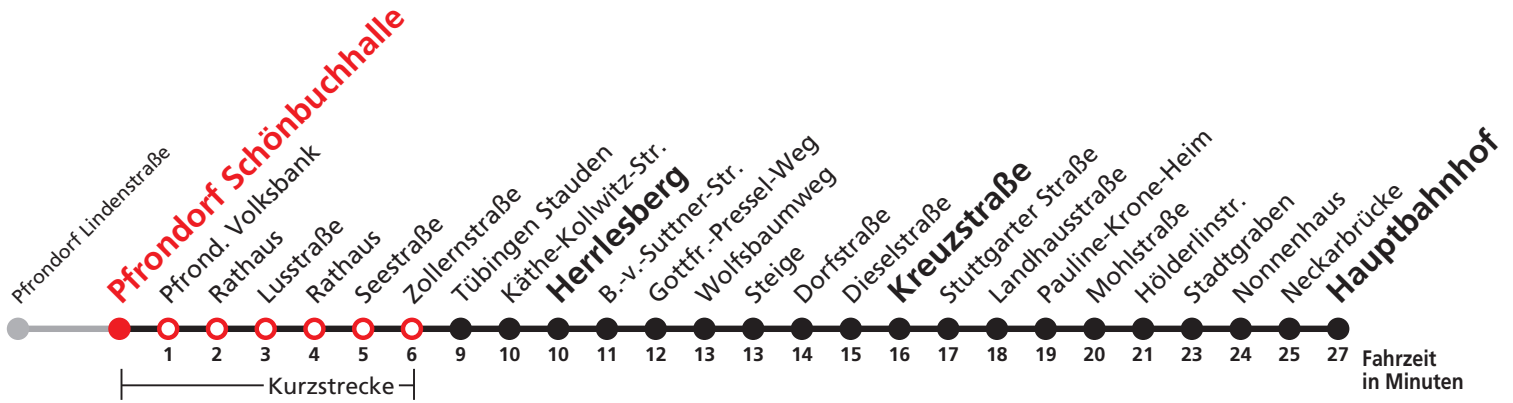
(rund um die Uhr für nur 14 Cent/Minute aus dem deutschen Festnetz, höchstens 42 Cent/Minute aus Mobilnetzen).



1



Pfrondorf Schönbuchhalle → Herrlesberg → Kreuzstraße → Tübingen Hauptbahnhof



Stadtwerke Tübingen GmbH, Eisenhutstraße 6, 72072 Tübingen, Tel. 07071/157-157, E-Mail: tuebus@swtue.de

Gültig ab 09.12.2018

Uhr	Mo - Fr (Normal)	Mo - Fr (Ferien)	Samstag	Sonn-/Feiertag	Uhr
5	07 29	07 29	07 50	07 47	5
6			29 59	29 59	6
7			29 59	29 59	7
8				29 59	8
9				29 59	9
10				29 59	10
11				29 59	11
12				29 59	12
13				29 59	13
14				29 59	14
15				29 59	15
16				29 59	16
17				29 59	17
18				29 59	18
19		59	58 ^{A18}	29 59	19
20	03 33 59	29 59	29 ^{A18} 59 ^{A18}	29 59	20
21	29 59	29 59	29 ^{A26} 59 ^{A26}	29 59	21
22	29 59	29 59	29 ^{A26} 59 ^{A26}	29 59	22
23	29 59	29 59	29 ^{A26} 59 ^{A26}	29 59	23

A18 nicht 24.12.

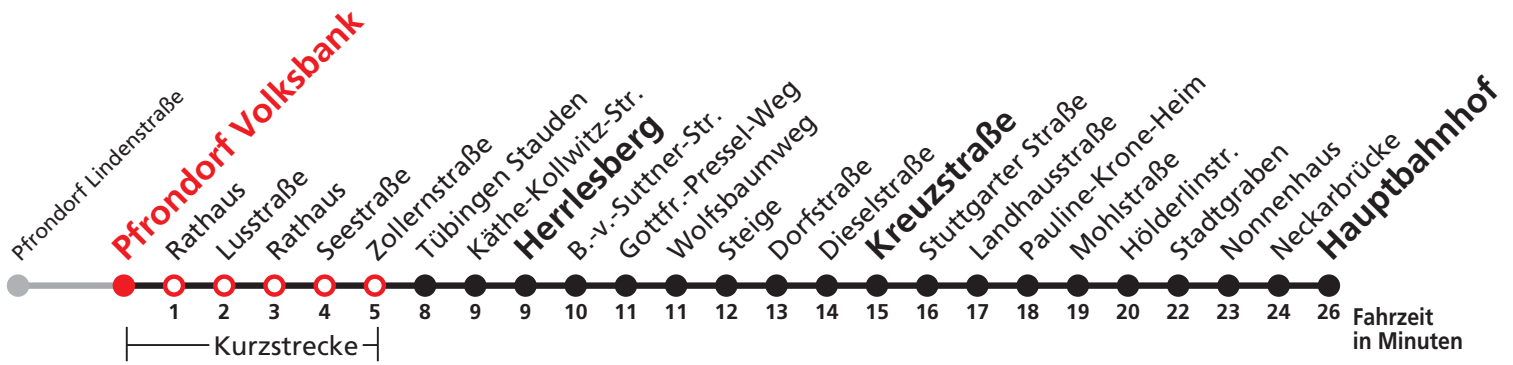
A26 nicht 24. und 31.12.

Ferienfahrplan gültig in den Ferien vom 27.12.18 bis 04.01.19 und vom 29.07.19 bis 06.09.19.

Sie können sich diesen Aushangfahrplan auch unter www.naldo.de -> Fahrplan in der "Elektronische Fahrplanauskunft EFA" selbst ausdrucken.
 Fahrplanauskunft Baden-Württemberg: Tel: 01805-779966
 (rund um die Uhr für nur 14 Cent/Minute aus dem deutschen Festnetz, höchstens 42 Cent/Minute aus Mobilnetzen).



Pfrondorf Volksbank → Herrlesberg → Kreuzstraße →
Tübingen Hauptbahnhof



Stadtwerke Tübingen GmbH, Eisenhutstraße 6, 72072 Tübingen, Tel. 07071/157-157, E-Mail: tuebus@swtue.de

Gültig ab 09.12.2018

Uhr	Mo - Fr (Normal)	Mo - Fr (Ferien)	Samstag	Sonn-/Feiertag	Uhr
5	08 30	08 30	08 51	08 48	5
6			30	30	6
7			00 30	00 30	7
8			00	00 30	8
9				00 30	9
10				00 30	10
11				00 30	11
12				00 30	12
13				00 30	13
14				00 30	14
15				00 30	15
16				00 30	16
17				00 30	17
18				00 30	18
19			59 ^{A18}	00 30	19
20	04 34	00 30	30 ^{A18}	00 30	20
21	00 30	00 30	00 ^{A18} 30 ^{A26}	00 30	21
22	00 30	00 30	00 ^{A26} 30 ^{A26}	00 30	22
23	00 30	00 30	00 ^{A26} 30 ^{A26}	00 30	23
0	00	00	00 ^{A26}	00	0

A18 nicht 24.12.

A26 nicht 24. und 31.12.

Ferienfahrplan gültig in den Ferien vom 27.12.18 bis 04.01.19 und vom 29.07.19 bis 06.09.19.

Sie können sich diesen Aushangfahrplan auch unter www.naldo.de -> Fahrplan in der "Elektronische Fahrplanauskunft EFA" selbst ausdrucken.
Fahrplanauskunft Baden-Württemberg: Tel: 01805-779966
(rund um die Uhr für nur 14 Cent/Minute aus dem deutschen Festnetz, höchstens 42 Cent/Minute aus Mobilnetzen).



Pfrondorf Rathaus → Herrlesberg → Kreuzstraße →
Tübingen Hauptbahnhof



Stadtwerke Tübingen GmbH, Eisenhutstraße 6, 72072 Tübingen, Tel. 07071/157-157, E-Mail: tuebus@swtue.de

Gültig ab 09.12.2018

Uhr	Mo - Fr (Normal)		Mo - Fr (Ferien)		Samstag		Sonn-/Feiertag		Uhr
5	09	31	09	31	09	52	09	49	5
6					31		31		6
7					01	31	01	31	7
8					01		01	31	8
9							01	31	9
10							01	31	10
11							01	31	11
12							01	31	12
13							01	31	13
14							01	31	14
15							01	31	15
16							01	31	16
17							01	31	17
18							01	31	18
19							01	31	19
20	05	35	01	31	00 ^{A18}	31 ^{A18}	01	31	20
21	01	31	01	31	01 ^{A18}	31 ^{A26}	01	31	21
22	01	31	01	31	01 ^{A26}	31 ^{A26}	01	31	22
23	01	31	01	31	01 ^{A26}	31 ^{A26}	01	31	23
0	01		01		01 ^{A26}		01		0

A18 nicht 24.12.

A26 nicht 24. und 31.12.

Ferienfahrplan gültig in den Ferien vom 27.12.18 bis 04.01.19 und vom 29.07.19 bis 06.09.19.

Sie können sich diesen Aushangfahrplan auch unter www.naldo.de -> Fahrplan in der "Elektronische Fahrplanauskunft EFA" selbst ausdrucken.
Fahrplanauskunft Baden-Württemberg: Tel: 01805-779966
(rund um die Uhr für nur 14 Cent/Minute aus dem deutschen Festnetz, höchstens 42 Cent/Minute aus Mobilnetzen).



Pfrondorf Lusstraße → Herrlesberg → Kreuzstraße →
Tübingen Hauptbahnhof



Stadtwerke Tübingen GmbH, Eisenhutstraße 6, 72072 Tübingen, Tel. 07071/157-157, E-Mail: tuebus@swtue.de

Gültig ab 09.12.2018

Uhr	Mo - Fr (Normal)	Mo - Fr (Ferien)	Samstag	Sonn-/Feiertag	Uhr
5	11 33	11 33	11 54	11 51	5
6			33	33	6
7			03 33	03 33	7
8			03	03 33	8
9				03 33	9
10				03 33	10
11				03 33	11
12				03 33	12
13				03 33	13
14				03 33	14
15				03 33	15
16				03 33	16
17				03 33	17
18				03 33	18
19				03 33	19
20	07 37	03 33	02 ^{A18} 33 ^{A18}	03 33	20
21	03 33	03 33	03 ^{A18} 33 ^{A26}	03 33	21
22	03 33	03 33	03 ^{A26} 33 ^{A26}	03 33	22
23	03 33	03 33	03 ^{A26} 33 ^{A26}	03 33	23
0	03	03	03 ^{A26}	03	0

A18 nicht 24.12.

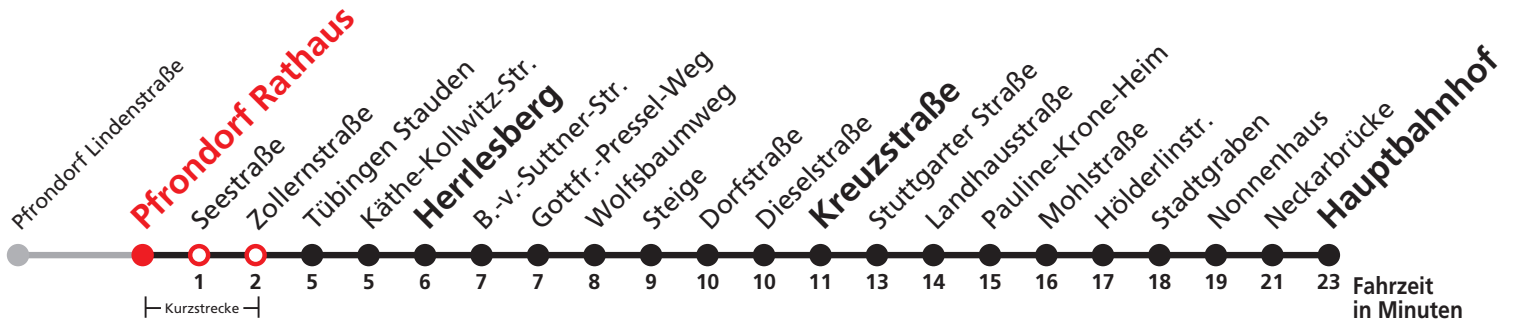
A26 nicht 24. und 31.12.

Ferienfahrplan gültig in den Ferien vom 27.12.18 bis 04.01.19 und vom 29.07.19 bis 06.09.19.

Sie können sich diesen Aushangfahrplan auch unter www.naldo.de -> Fahrplan in der "Elektronische Fahrplanauskunft EFA" selbst ausdrucken.
Fahrplanauskunft Baden-Württemberg: Tel: 01805-779966
(rund um die Uhr für nur 14 Cent/Minute aus dem deutschen Festnetz, höchstens 42 Cent/Minute aus Mobilnetzen).



Pfrondorf Rathaus → Herrlesberg → Kreuzstraße →
Tübingen Hauptbahnhof



Stadtwerke Tübingen GmbH, Eisenhutstraße 6, 72072 Tübingen, Tel. 07071/157-157, E-Mail: tuebus@swtue.de

Gültig ab 09.12.2018

Uhr	Mo - Fr (Normal)	Mo - Fr (Ferien)	Samstag	Sonn-/Feiertag	Uhr
5	12 34	12 34	12 55	12 52	5
6			34	34	6
7			04 34	04 34	7
8			04	04 34	8
9				04 34	9
10				04 34	10
11				04 34	11
12				04 34	12
13				04 34	13
14				04 34	14
15				04 34	15
16				04 34	16
17				04 34	17
18				04 34	18
19				04 34	19
20	08 38	04 34	03 ^{A18} 34 ^{A18}	04 34	20
21	04 34	04 34	04 ^{A18} 34 ^{A26}	04 34	21
22	04 34	04 34	04 ^{A26} 34 ^{A26}	04 34	22
23	04 34	04 34	04 ^{A26} 34 ^{A26}	04 34	23
0	04	04	04 ^{A26}	04	0

A18 nicht 24.12.

A26 nicht 24. und 31.12.

Ferienfahrplan gültig in den Ferien vom 27.12.18 bis 04.01.19 und vom 29.07.19 bis 06.09.19.

Sie können sich diesen Aushangfahrplan auch unter www.naldo.de -> Fahrplan in der "Elektronische Fahrplanauskunft EFA" selbst ausdrucken.
Fahrplanauskunft Baden-Württemberg: Tel: 01805-779966
(rund um die Uhr für nur 14 Cent/Minute aus dem deutschen Festnetz, höchstens 42 Cent/Minute aus Mobilnetzen).



Pfrondorf Seestraße → Herrlesberg → Kreuzstraße →
Tübingen Hauptbahnhof



Stadtwerke Tübingen GmbH, Eisenhutstraße 6, 72072 Tübingen, Tel. 07071/157-157, E-Mail: tuebus@swtue.de

Gültig ab 09.12.2018

Uhr	Mo - Fr (Normal)		Mo - Fr (Ferien)		Samstag		Sonn-/Feiertag		Uhr
5	13	35	13	35	13	56	13	53	5
6					35		35		6
7					05	35	05	35	7
8					05		05	35	8
9							05	35	9
10							05	35	10
11							05	35	11
12							05	35	12
13							05	35	13
14							05	35	14
15							05	35	15
16							05	35	16
17							05	35	17
18							05	35	18
19							05	35	19
20	09	39	05	35	04 ^{A18}	35 ^{A18}	05	35	20
21	05	35	05	35	05 ^{A18}	35 ^{A26}	05	35	21
22	05	35	05	35	05 ^{A26}	35 ^{A26}	05	35	22
23	05	35	05	35	05 ^{A26}	35 ^{A26}	05	35	23
0	05		05		05 ^{A26}		05		0

A18 nicht 24.12.

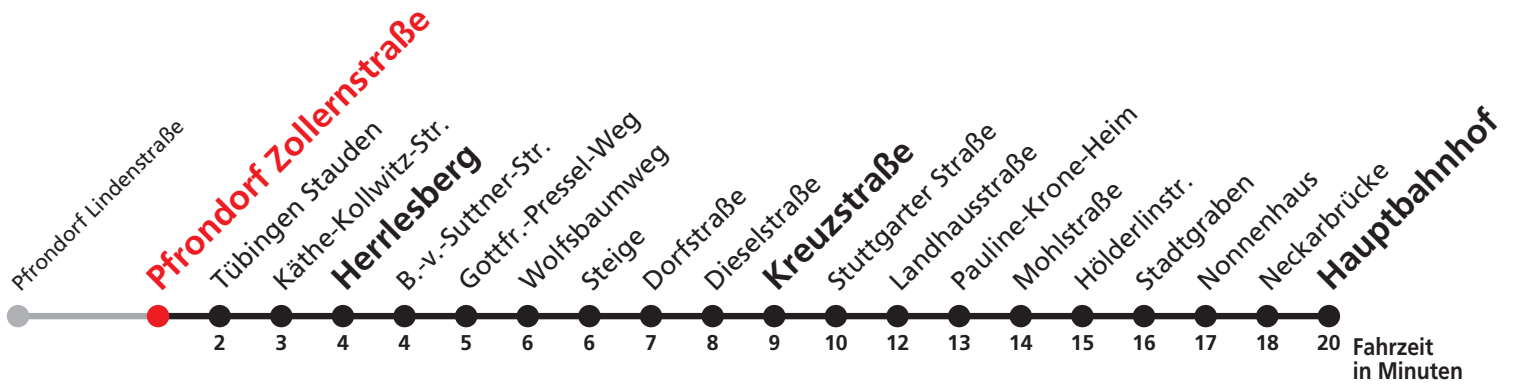
A26 nicht 24. und 31.12.

Ferienfahrplan gültig in den Ferien vom 27.12.18 bis 04.01.19 und vom 29.07.19 bis 06.09.19.

Sie können sich diesen Aushangfahrplan auch unter www.naldo.de -> Fahrplan in der "Elektronische Fahrplanauskunft EFA" selbst ausdrucken.
Fahrplanauskunft Baden-Württemberg: Tel: 01805-779966
(rund um die Uhr für nur 14 Cent/Minute aus dem deutschen Festnetz, höchstens 42 Cent/Minute aus Mobilnetzen).



Pfrondorf Zollernstraße → Herrlesberg → Kreuzstraße → Tübingen Hauptbahnhof



Stadtwerke Tübingen GmbH, Eisenhutstraße 6, 72072 Tübingen, Tel. 07071/157-157, E-Mail: tuebus@swtue.de

Gültig ab 09.12.2018

Uhr	Mo - Fr (Normal)		Mo - Fr (Ferien)		Samstag		Sonn-/Feiertag		Uhr
5	14	36	14	36	14	57	14	54	5
6					36		36		6
7					06	36	06	36	7
8					06		06	36	8
9							06	36	9
10							06	36	10
11							06	36	11
12							06	36	12
13							06	36	13
14							06	36	14
15							06	36	15
16							06	36	16
17							06	36	17
18							06	36	18
19							06	36	19
20	10	40	06	36	05 ^{A18}	36 ^{A18}	06	36	20
21	06	36	06	36	06 ^{A18}	36 ^{A26}	06	36	21
22	06	36	06	36	06 ^{A26}	36 ^{A26}	06	36	22
23	06	36	06	36	06 ^{A26}	36 ^{A26}	06	36	23
0	06		06		06 ^{A26}		06		0

A18 nicht 24.12.

A26 nicht 24. und 31.12.

Ferienfahrplan gültig in den Ferien vom 27.12.18 bis 04.01.19 und vom 29.07.19 bis 06.09.19.

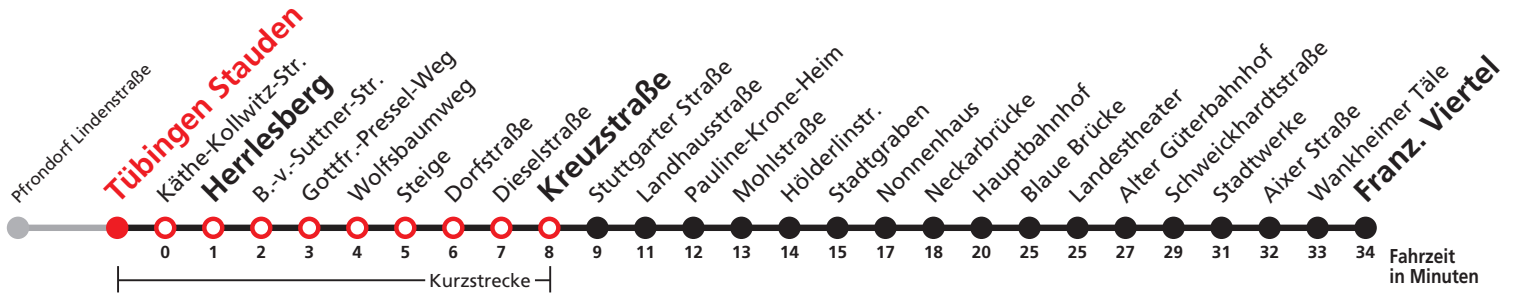
Sie können sich diesen Aushangfahrplan auch unter www.naldo.de -> Fahrplan in der "Elektronische Fahrplanauskunft EFA" selbst ausdrucken.
 Fahrplanauskunft Baden-Württemberg: Tel: 01805-779966
 (rund um die Uhr für nur 14 Cent/Minute aus dem deutschen Festnetz, höchstens 42 Cent/Minute aus Mobilnetzen).



1



Tübingen Stauden → Herrlesberg → Kreuzstraße → Tübingen Franz. Viertel



Stadtwerke Tübingen GmbH, Eisenhutstraße 6, 72072 Tübingen, Tel. 07071/157-157, E-Mail: tuebus@swtue.de

Gültig ab 09.12.2018

Uhr	Mo - Fr (Normal)	Mo - Fr (Ferien)	Samstag	Sonn-/Feiertag	Uhr
5	17 ^A 39 ^A 59 ^A	17 ^A 39 ^A	17 ^A	17 ^A 57 ^A	5
6	14 29 ^A 44 59 ^A	14 44	00 ^A 39 ^A	39 ^A	6
7	00 ^A _S 14 29 ^A 44 59 ^A	14 44	09 ^A 39 ^A	09 ^A 39 ^A	7
8	14 29 ^A 44 59 ^A	14 44	09 ^A 46	09 ^A 39 ^A	8
9	14 29 ^A 44 59 ^A	14 44	16 46	09 ^A 39 ^A	9
10	14 29 ^A 44 59 ^A	14 44	16 46	09 ^A 39 ^A	10
11	14 29 ^A 44 59 ^A	14 44	16 46	09 ^A 39 ^A	11
12	14 29 ^A 44 59 ^A	14 44	16 46	09 ^A 39 ^A	12
13	14 29 ^A 44 59 ^A	14 44	16 46	09 ^A 39 ^A	13
14	14 29 ^A 44 59 ^A	14 44	16 46	09 ^A 39 ^A	14
15	14 29 ^A 44 59 ^A	14 44	16 46	09 ^A 39 ^A	15
16	14 29 ^A 44 59 ^A	14 44	16 46	09 ^A 39 ^A	16
17	14 29 ^A 44 59 ^A	14 44	16 46	09 ^A 39 ^A	17
18	14 29 ^A 44 59 ^A	14 44	16 ^{A18} 46 ^{A18}	09 ^A 39 ^A	18
19	14 29 ^A 44 59 ^A	14 44	16 ^{A18} 46 ^{A18}	09 ^A 39 ^A	19
20	13 ^A 43 ^A	09 ^A 39 ^A	08 ^A _{A18} 39 ^A _{A18}	09 ^A 39 ^A	20
21	09 ^A 39 ^A	09 ^A 39 ^A	09 ^A _{A18} 39 ^A _{A26}	09 ^A 39 ^A	21
22	09 ^A 39 ^A	09 ^A 39 ^A	09 ^A _{A26} 39 ^A _{A26}	09 ^A 39 ^A	22
23	09 ^A 39 ^A	09 ^A 39 ^A	09 ^A _{A26} 39 ^A _{A26}	09 ^A 39 ^A	23
0	09 ^A	09 ^A	09 ^A _{A26}	09 ^A	0

A bis Tübingen Hauptbahnhof

S nur an Schultagen

A18 nicht 24.12.

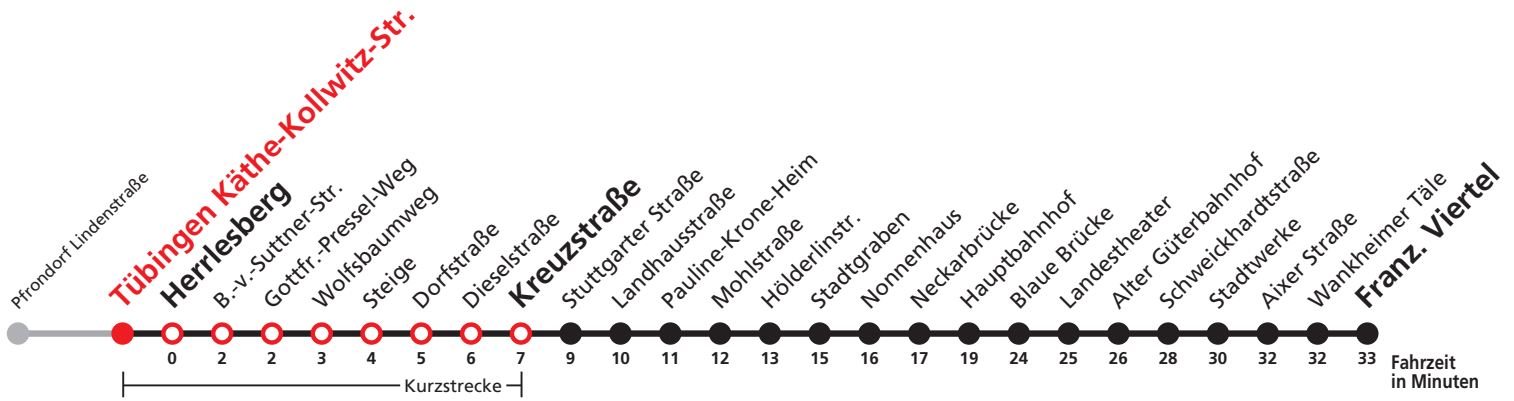
A26 nicht 24. und 31.12.

Ferienfahrplan gültig in den Ferien vom 27.12.18 bis 04.01.19 und vom 29.07.19 bis 06.09.19.

Sie können sich diesen Aushangfahrplan auch unter www.naldo.de -> Fahrplan in der "Elektronische Fahrplanauskunft EFA" selbst ausdrucken.
Fahrplanauskunft Baden-Württemberg: Tel: 01805-779966
(rund um die Uhr für nur 14 Cent/Minute aus dem deutschen Festnetz, höchstens 42 Cent/Minute aus Mobilnetzen).



Tübingen Käthe-Kollwitz-Str. → Herrlesberg → Kreuzstraße → Tübingen Franz. Viertel



Stadtwerke Tübingen GmbH, Eisenhutstraße 6, 72072 Tübingen, Tel. 07071/157-157, E-Mail: tuebus@swtue.de

Gültig ab 09.12.2018

Uhr	Mo - Fr (Normal)	Mo - Fr (Ferien)	Samstag	Sonn-/Feiertag	Uhr
5	17 ^A 39 ^A 59 ^A	17 ^A 39 ^A	17 ^A	17 ^A 57 ^A	5
6	14 29 ^A 44 59 ^A	14 44	00 ^A 40 ^A	39 ^A	6
7	00 ^A _S 14 29 ^A 44 59 ^A	14 44	10 ^A 40 ^A	09 ^A 39 ^A	7
8	14 29 ^A 44 59 ^A	14 44	10 ^A 46	09 ^A 39 ^A	8
9	14 29 ^A 44 59 ^A	14 44	16 46	09 ^A 39 ^A	9
10	14 29 ^A 44 59 ^A	14 44	16 46	09 ^A 39 ^A	10
11	14 29 ^A 44 59 ^A	14 44	16 46	09 ^A 39 ^A	11
12	14 29 ^A 44 59 ^A	14 44	16 46	09 ^A 39 ^A	12
13	14 29 ^A 44 59 ^A	14 44	16 46	09 ^A 39 ^A	13
14	14 29 ^A 44 59 ^A	14 44	16 46	09 ^A 39 ^A	14
15	14 29 ^A 44 59 ^A	14 44	16 46	09 ^A 39 ^A	15
16	14 29 ^A 44 59 ^A	14 44	16 46	09 ^A 39 ^A	16
17	14 29 ^A 44 59 ^A	14 44	16 46	09 ^A 39 ^A	17
18	14 29 ^A 44 59 ^A	14 44	16 ^{A18} 46 ^{A18}	09 ^A 39 ^A	18
19	14 29 ^A 44 59 ^A	14 44	16 ^{A18} 46 ^{A18}	09 ^A 39 ^A	19
20	13 ^A 43 ^A	09 ^A 39 ^A	09 ^A _{A18} 39 ^A _{A18}	09 ^A 39 ^A	20
21	09 ^A 39 ^A	09 ^A 39 ^A	09 ^A _{A18} 39 ^A _{A26}	09 ^A 39 ^A	21
22	09 ^A 39 ^A	09 ^A 39 ^A	09 ^A _{A26} 39 ^A _{A26}	09 ^A 39 ^A	22
23	09 ^A 39 ^A	09 ^A 39 ^A	09 ^A _{A26} 39 ^A _{A26}	09 ^A 39 ^A	23
0	09 ^A	09 ^A	09 ^A _{A26}	09 ^A	0

A bis Tübingen Hauptbahnhof

S nur an Schultagen

A18 nicht 24.12.

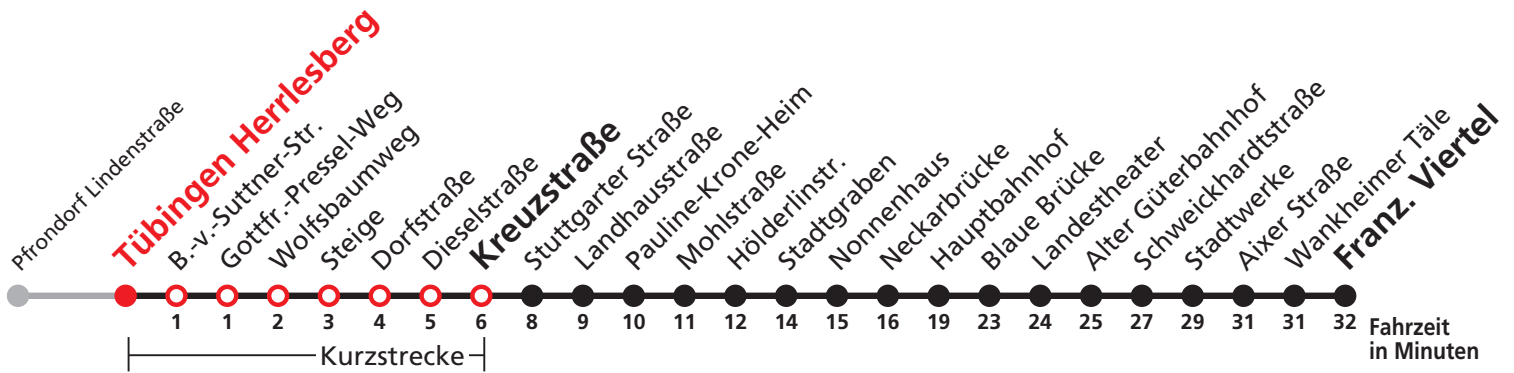
A26 nicht 24. und 31.12.

Ferienfahrplan gültig in den Ferien vom 27.12.18 bis 04.01.19 und vom 29.07.19 bis 06.09.19.

Sie können sich diesen Aushangfahrplan auch unter www.naldo.de -> Fahrplan in der "Elektronische Fahrplanauskunft EFA" selbst ausdrucken.
Fahrplanauskunft Baden-Württemberg: Tel: 01805-779966
(rund um die Uhr für nur 14 Cent/Minute aus dem deutschen Festnetz, höchstens 42 Cent/Minute aus Mobilnetzen).



Tübingen Herrlesberg → Kreuzstraße → Tübingen Franz. Viertel



Stadtwerke Tübingen GmbH, Eisenhutstraße 6, 72072 Tübingen, Tel. 07071/157-157, E-Mail: tuebus@swtue.de

Gültig ab 09.12.2018

Uhr	Mo - Fr (Normal)					Mo - Fr (Ferien)		Samstag		Sonn-/Feiertag		Uhr
5	18 ^A	40 ^A				18 ^A	40 ^A	18 ^A		18 ^A	58 ^A	5
6	00 ^A	15	30 ^A	45		15	45	01 ^A	40 ^A	40 ^A		6
7	00 ^A	01 ^A _S	15	30 ^A	45	15	45	10 ^A	40 ^A	10 ^A	40 ^A	7
8	00 ^A	15	30 ^A	45		15	45	10 ^A	47	10 ^A	40 ^A	8
9	00 ^A	15	30 ^A	45		15	45	17	47	10 ^A	40 ^A	9
10	00 ^A	15	30 ^A	45		15	45	17	47	10 ^A	40 ^A	10
11	00 ^A	15	30 ^A	45		15	45	17	47	10 ^A	40 ^A	11
12	00 ^A	15	30 ^A	45		15	45	17	47	10 ^A	40 ^A	12
13	00 ^A	15	30 ^A	45		15	45	17	47	10 ^A	40 ^A	13
14	00 ^A	15	30 ^A	45		15	45	17	47	10 ^A	40 ^A	14
15	00 ^A	15	30 ^A	45		15	45	17	47	10 ^A	40 ^A	15
16	00 ^A	15	30 ^A	45		15	45	17	47	10 ^A	40 ^A	16
17	00 ^A	15	30 ^A	45		15	45	17	47	10 ^A	40 ^A	17
18	00 ^A	15	30 ^A	45		15	45	17 ^{A18}	47 ^{A18}	10 ^A	40 ^A	18
19	00 ^A	15	30 ^A	45		15	45	17 ^{A18}	47 ^{A18}	10 ^A	40 ^A	19
20	00 ^A	14 ^A	44 ^A			10 ^A	40 ^A	09 ^A _{A18}	40 ^A _{A18}	10 ^A	40 ^A	20
21	10 ^A	40 ^A				10 ^A	40 ^A	10 ^A _{A18}	40 ^A _{A26}	10 ^A	40 ^A	21
22	10 ^A	40 ^A				10 ^A	40 ^A	10 ^A _{A26}	40 ^A _{A26}	10 ^A	40 ^A	22
23	10 ^A	40 ^A				10 ^A	40 ^A	10 ^A _{A26}	40 ^A _{A26}	10 ^A	40 ^A	23
0	10 ^A					10 ^A		10 ^A _{A26}		10 ^A		0

A bis Tübingen Hauptbahnhof

S nur an Schultagen

A18 nicht 24.12.

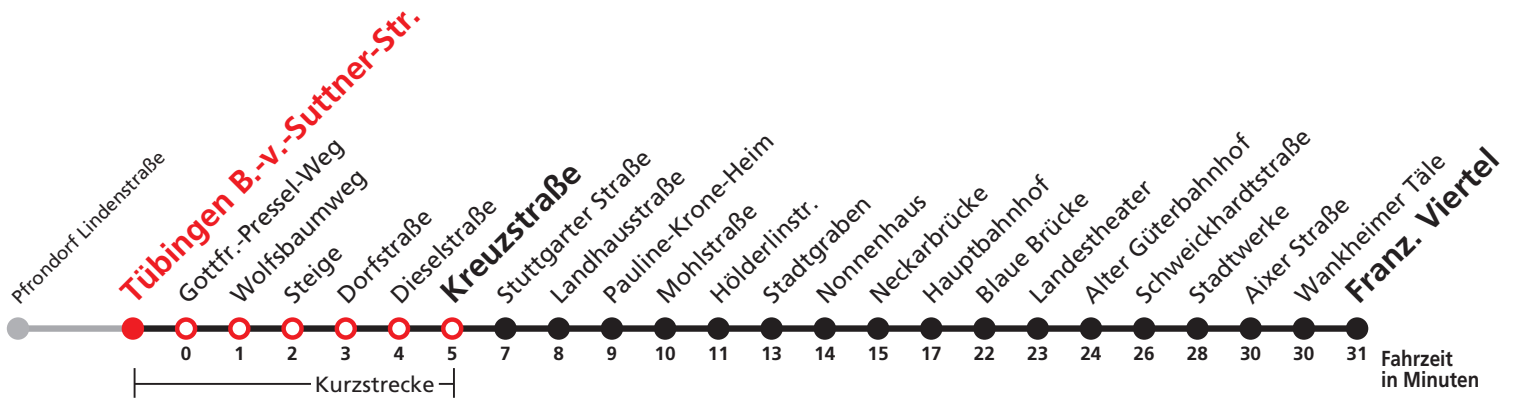
A26 nicht 24. und 31.12.

Ferienfahrplan gültig in den Ferien vom 27.12.18 bis 04.01.19 und vom 29.07.19 bis 06.09.19.

Sie können sich diesen Aushangfahrplan auch unter www.naldo.de -> Fahrplan in der "Elektronische Fahrplanauskunft EFA" selbst ausdrucken.
Fahrplanauskunft Baden-Württemberg: Tel: 01805-779966
(rund um die Uhr für nur 14 Cent/Minute aus dem deutschen Festnetz, höchstens 42 Cent/Minute aus Mobilnetzen).



Tübingen B.-v.-Suttner-Str. → Kreuzstraße → Tübingen Franz. Viertel



Stadtwerke Tübingen GmbH, Eisenhutstraße 6, 72072 Tübingen, Tel. 07071/157-157, E-Mail: tuebus@swtue.de

Gültig ab 09.12.2018

Uhr	Mo - Fr (Normal)	Mo - Fr (Ferien)	Samstag	Sonn-/Feiertag	Uhr
5	19 ^A 41 ^A	19 ^A 41 ^A	19 ^A	19 ^A 59 ^A	5
6	01 ^A 16 31 ^A 46	16 46	02 ^A 41 ^A	41 ^A	6
7	01 ^A 02 ^A _S 16 31 ^A 46	16 46	11 ^A 41 ^A	11 ^A 41 ^A	7
8	01 ^A 16 31 ^A 46	16 46	11 ^A 48	11 ^A 41 ^A	8
9	01 ^A 16 31 ^A 46	16 46	18 48	11 ^A 41 ^A	9
10	01 ^A 16 31 ^A 46	16 46	18 48	11 ^A 41 ^A	10
11	01 ^A 16 31 ^A 46	16 46	18 48	11 ^A 41 ^A	11
12	01 ^A 16 31 ^A 46	16 46	18 48	11 ^A 41 ^A	12
13	01 ^A 16 31 ^A 46	16 46	18 48	11 ^A 41 ^A	13
14	01 ^A 16 31 ^A 46	16 46	18 48	11 ^A 41 ^A	14
15	01 ^A 16 31 ^A 46	16 46	18 48	11 ^A 41 ^A	15
16	01 ^A 16 31 ^A 46	16 46	18 48	11 ^A 41 ^A	16
17	01 ^A 16 31 ^A 46	16 46	18 48	11 ^A 41 ^A	17
18	01 ^A 16 31 ^A 46	16 46	18 ^{A18} 48 ^{A18}	11 ^A 41 ^A	18
19	01 ^A 16 31 ^A 46	16 46	18 ^{A18} 48 ^{A18}	11 ^A 41 ^A	19
20	01 ^A 15 ^A 45 ^A	11 ^A 41 ^A	10 ^A _{A18} 41 ^A _{A18}	11 ^A 41 ^A	20
21	11 ^A 41 ^A	11 ^A 41 ^A	11 ^A _{A18} 41 ^A _{A26}	11 ^A 41 ^A	21
22	11 ^A 41 ^A	11 ^A 41 ^A	11 ^A _{A26} 41 ^A _{A26}	11 ^A 41 ^A	22
23	11 ^A 41 ^A	11 ^A 41 ^A	11 ^A _{A26} 41 ^A _{A26}	11 ^A 41 ^A	23
0	11 ^A	11 ^A	11 ^A _{A26}	11 ^A	0

A bis Tübingen Hauptbahnhof

S nur an Schultagen

A18 nicht 24.12.

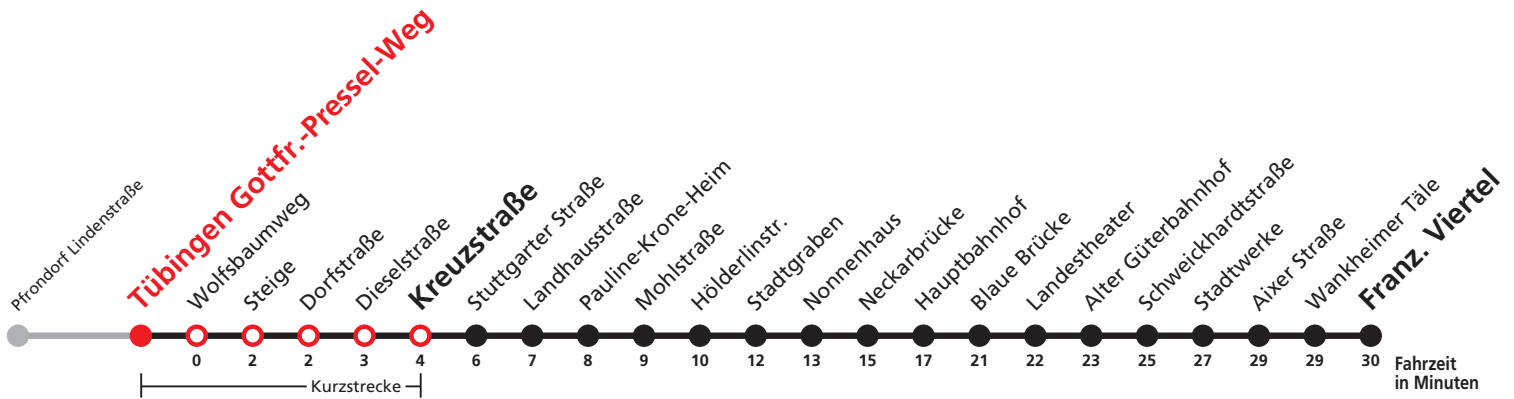
A26 nicht 24. und 31.12.

Ferienfahrplan gültig in den Ferien vom 27.12.18 bis 04.01.19 und vom 29.07.19 bis 06.09.19.

Sie können sich diesen Aushangfahrplan auch unter www.naldo.de -> Fahrplan in der "Elektronische Fahrplanauskunft EFA" selbst ausdrucken.
 Fahrplanauskunft Baden-Württemberg: Tel: 01805-779966
 (rund um die Uhr für nur 14 Cent/Minute aus dem deutschen Festnetz, höchstens 42 Cent/Minute aus Mobilnetzen).



Tübingen Gottfr.-Pressel-Weg → Kreuzstraße → Tübingen Franz. Viertel



Stadtwerke Tübingen GmbH, Eisenhutstraße 6, 72072 Tübingen, Tel. 07071/157-157, E-Mail: tuebus@swtue.de

Gültig ab 09.12.2018

Uhr	Mo - Fr (Normal)					Mo - Fr (Ferien)		Samstag		Sonn-/Feiertag		Uhr
5	19 ^A	41 ^A				19 ^A	41 ^A	19 ^A		19 ^A	59 ^A	5
6	02 ^A	17	32 ^A	47		17	47	02 ^A	42 ^A	41 ^A		6
7	02 ^A	03 ^A _S	17	32 ^A	47	17	47	12 ^A	42 ^A	11 ^A	41 ^A	7
8	02 ^A	17	32 ^A	47		17	47	12 ^A	48	11 ^A	41 ^A	8
9	02 ^A	17	32 ^A	47		17	47	18	48	11 ^A	41 ^A	9
10	02 ^A	17	32 ^A	47		17	47	18	48	11 ^A	41 ^A	10
11	02 ^A	17	32 ^A	47		17	47	18	48	11 ^A	41 ^A	11
12	02 ^A	17	32 ^A	47		17	47	18	48	11 ^A	41 ^A	12
13	02 ^A	17	32 ^A	47		17	47	18	48	11 ^A	41 ^A	13
14	02 ^A	17	32 ^A	47		17	47	18	48	11 ^A	41 ^A	14
15	02 ^A	17	32 ^A	47		17	47	18	48	11 ^A	41 ^A	15
16	02 ^A	17	32 ^A	47		17	47	18	48	11 ^A	41 ^A	16
17	02 ^A	17	32 ^A	47		17	47	18	48	11 ^A	41 ^A	17
18	02 ^A	17	32 ^A	47		17	47	18 ^{A18}	48 ^{A18}	11 ^A	41 ^A	18
19	02 ^A	17	32 ^A	47		17	47	18 ^{A18}	48 ^{A18}	11 ^A	41 ^A	19
20	02 ^A	15 ^A	45 ^A			11 ^A	41 ^A	11 ^A _{A18}	41 ^A _{A18}	11 ^A	41 ^A	20
21	11 ^A	41 ^A				11 ^A	41 ^A	11 ^A _{A18}	41 ^A _{A26}	11 ^A	41 ^A	21
22	11 ^A	41 ^A				11 ^A	41 ^A	11 ^A _{A26}	41 ^A _{A26}	11 ^A	41 ^A	22
23	11 ^A	41 ^A				11 ^A	41 ^A	11 ^A _{A26}	41 ^A _{A26}	11 ^A	41 ^A	23
0	11 ^A					11 ^A		11 ^A _{A26}		11 ^A		0

A bis Tübingen Hauptbahnhof

S nur an Schultagen

A18 nicht 24.12.

A26 nicht 24. und 31.12.

Ferienfahrplan gültig in den Ferien vom 27.12.18 bis 04.01.19 und vom 29.07.19 bis 06.09.19.

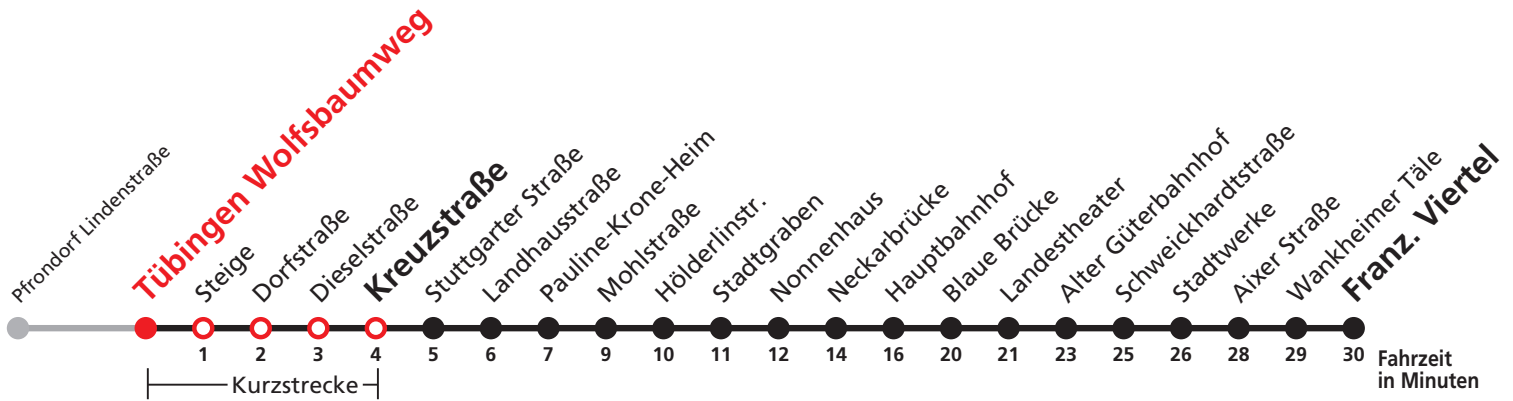
Sie können sich diesen Aushangfahrplan auch unter www.naldo.de -> Fahrplan in der "Elektronische Fahrplanauskunft EFA" selbst ausdrucken.

Fahrplanauskunft Baden-Württemberg: Tel: 01805-779966

(rund um die Uhr für nur 14 Cent/Minute aus dem deutschen Festnetz, höchstens 42 Cent/Minute aus Mobilnetzen).



Tübingen Wolfsbaumweg → Kreuzstraße → Tübingen Franz. Viertel



Stadtwerke Tübingen GmbH, Eisenhutstraße 6, 72072 Tübingen, Tel. 07071/157-157, E-Mail: tuebus@swtue.de

Gültig ab 09.12.2018

Uhr	Mo - Fr (Normal)					Mo - Fr (Ferien)		Samstag		Sonn-/Feiertag		Uhr
5	20 ^A	42 ^A				20 ^A	42 ^A	20 ^A		20 ^A		5
6	03 ^A	18	33 ^A	48		18	48	03 ^A	43 ^A	00 ^A	42 ^A	6
7	03 ^A	04 ^A _S	18	33 ^A	48	18	48	13 ^A	43 ^A	12 ^A	42 ^A	7
8	03 ^A	18	33 ^A	48		18	48	13 ^A	49	12 ^A	42 ^A	8
9	03 ^A	18	33 ^A	48		18	48	19	49	12 ^A	42 ^A	9
10	03 ^A	18	33 ^A	48		18	48	19	49	12 ^A	42 ^A	10
11	03 ^A	18	33 ^A	48		18	48	19	49	12 ^A	42 ^A	11
12	03 ^A	18	33 ^A	48		18	48	19	49	12 ^A	42 ^A	12
13	03 ^A	18	33 ^A	48		18	48	19	49	12 ^A	42 ^A	13
14	03 ^A	18	33 ^A	48		18	48	19	49	12 ^A	42 ^A	14
15	03 ^A	18	33 ^A	48		18	48	19	49	12 ^A	42 ^A	15
16	03 ^A	18	33 ^A	48		18	48	19	49	12 ^A	42 ^A	16
17	03 ^A	18	33 ^A	48		18	48	19	49	12 ^A	42 ^A	17
18	03 ^A	18	33 ^A	48		18	48	19 ^{A18}	49 ^{A18}	12 ^A	42 ^A	18
19	03 ^A	18	33 ^A	48		18	48	19 ^{A18}	49 ^{A18}	12 ^A	42 ^A	19
20	03 ^A	16 ^A	46 ^A			12 ^A	42 ^A	12 ^A _{A18}	42 ^A _{A18}	12 ^A	42 ^A	20
21	12 ^A	42 ^A				12 ^A	42 ^A	12 ^A _{A18}	42 ^A _{A26}	12 ^A	42 ^A	21
22	12 ^A	42 ^A				12 ^A	42 ^A	12 ^A _{A26}	42 ^A _{A26}	12 ^A	42 ^A	22
23	12 ^A	42 ^A				12 ^A	42 ^A	12 ^A _{A26}	42 ^A _{A26}	12 ^A	42 ^A	23
0	12 ^A					12 ^A		12 ^A _{A26}		12 ^A		0

A bis Tübingen Hauptbahnhof

S nur an Schultagen

A18 nicht 24.12.

A26 nicht 24. und 31.12.

Ferienfahrplan gültig in den Ferien vom 27.12.18 bis 04.01.19 und vom 29.07.19 bis 06.09.19.

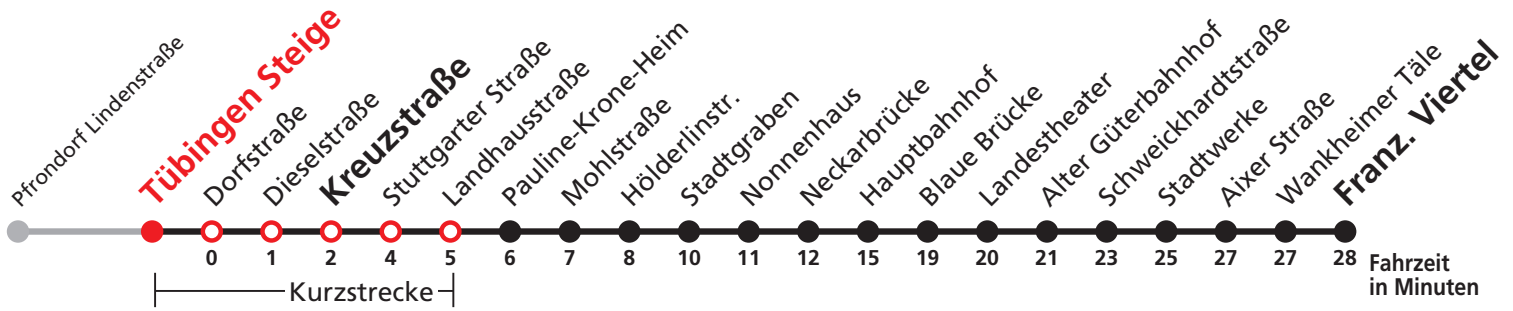
Sie können sich diesen Aushangfahrplan auch unter www.naldo.de -> Fahrplan in der "Elektronische Fahrplanauskunft EFA" selbst ausdrucken.
 Fahrplanauskunft Baden-Württemberg: Tel: 01805-779966
 (rund um die Uhr für nur 14 Cent/Minute aus dem deutschen Festnetz, höchstens 42 Cent/Minute aus Mobilnetzen).



1



Tübingen Steige → Kreuzstraße → Tübingen Franz. Viertel



Stadtwerke Tübingen GmbH, Eisenhutstraße 6, 72072 Tübingen, Tel. 07071/157-157, E-Mail: tuebus@swtue.de

Gültig ab 09.12.2018

Uhr	Mo - Fr (Normal)					Mo - Fr (Ferien)		Samstag		Sonn-/Feiertag		Uhr
5	21 ^A	43 ^A				21 ^A	43 ^A	21 ^A		21 ^A		5
6	04 ^A	19	34 ^A	49		19	49	04 ^A	43 ^A	01 ^A	43 ^A	6
7	04 ^A	05 ^S	19	34 ^A	49	19	49	13 ^A	43 ^A	13 ^A	43 ^A	7
8	04 ^A	19	34 ^A	49		19	49	13 ^A	50	13 ^A	43 ^A	8
9	04 ^A	19	34 ^A	49		19	49	20	50	13 ^A	43 ^A	9
10	04 ^A	19	34 ^A	49		19	49	20	50	13 ^A	43 ^A	10
11	04 ^A	19	34 ^A	49		19	49	20	50	13 ^A	43 ^A	11
12	04 ^A	19	34 ^A	49		19	49	20	50	13 ^A	43 ^A	12
13	04 ^A	19	34 ^A	49		19	49	20	50	13 ^A	43 ^A	13
14	04 ^A	19	34 ^A	49		19	49	20	50	13 ^A	43 ^A	14
15	04 ^A	19	34 ^A	49		19	49	20	50	13 ^A	43 ^A	15
16	04 ^A	19	34 ^A	49		19	49	20	50	13 ^A	43 ^A	16
17	04 ^A	19	34 ^A	49		19	49	20	50	13 ^A	43 ^A	17
18	04 ^A	19	34 ^A	49		19	49	20 ^{A18}	50 ^{A18}	13 ^A	43 ^A	18
19	04 ^A	19	34 ^A	49		19	49	20 ^{A18}	50 ^{A18}	13 ^A	43 ^A	19
20	04 ^A	17 ^A	47 ^A			13 ^A	43 ^A	12 ^A _{A18}	43 ^A _{A18}	13 ^A	43 ^A	20
21	13 ^A	43 ^A				13 ^A	43 ^A	13 ^A _{A18}	43 ^A _{A26}	13 ^A	43 ^A	21
22	13 ^A	43 ^A				13 ^A	43 ^A	13 ^A _{A26}	43 ^A _{A26}	13 ^A	43 ^A	22
23	13 ^A	43 ^A				13 ^A	43 ^A	13 ^A _{A26}	43 ^A _{A26}	13 ^A	43 ^A	23
0	13 ^A					13 ^A		13 ^A _{A26}		13 ^A		0

A bis Tübingen Hauptbahnhof

S nur an Schultagen

A18 nicht 24.12.

A26 nicht 24. und 31.12.

Ferienfahrplan gültig in den Ferien vom 27.12.18 bis 04.01.19 und vom 29.07.19 bis 06.09.19.

Sie können sich diesen Aushangfahrplan auch unter www.naldo.de -> Fahrplan in der "Elektronische Fahrplanauskunft EFA" selbst ausdrucken.
 Fahrplanauskunft Baden-Württemberg: Tel: 01805-779966
 (rund um die Uhr für nur 14 Cent/Minute aus dem deutschen Festnetz, höchstens 42 Cent/Minute aus Mobilnetzen).



Tübingen Dorfstraße → Kreuzstraße → Tübingen Franz. Viertel



Stadtwerke Tübingen GmbH, Eisenhutstraße 6, 72072 Tübingen, Tel. 07071/157-157, E-Mail: tuebus@swtue.de

Gültig ab 09.12.2018

Uhr	Mo - Fr (Normal)					Mo - Fr (Ferien)		Samstag		Sonn-/Feiertag		Uhr
5	22 ^A	44 ^A				22 ^A	44 ^A	22 ^A		22 ^A		5
6	05 ^A	20	35 ^A	50		20	50	05 ^A	44 ^A	02 ^A	44 ^A	6
7	05 ^A	06 ^A _S	20	35 ^A	50	20	50	14 ^A	44 ^A	14 ^A	44 ^A	7
8	05 ^A	20	35 ^A	50		20	50	14 ^A	51	14 ^A	44 ^A	8
9	05 ^A	20	35 ^A	50		20	50	21	51	14 ^A	44 ^A	9
10	05 ^A	20	35 ^A	50		20	50	21	51	14 ^A	44 ^A	10
11	05 ^A	20	35 ^A	50		20	50	21	51	14 ^A	44 ^A	11
12	05 ^A	20	35 ^A	50		20	50	21	51	14 ^A	44 ^A	12
13	05 ^A	20	35 ^A	50		20	50	21	51	14 ^A	44 ^A	13
14	05 ^A	20	35 ^A	50		20	50	21	51	14 ^A	44 ^A	14
15	05 ^A	20	35 ^A	50		20	50	21	51	14 ^A	44 ^A	15
16	05 ^A	20	35 ^A	50		20	50	21	51	14 ^A	44 ^A	16
17	05 ^A	20	35 ^A	50		20	50	21	51	14 ^A	44 ^A	17
18	05 ^A	20	35 ^A	50		20	50	21 ^{A18}	51 ^{A18}	14 ^A	44 ^A	18
19	05 ^A	20	35 ^A	50		20	50	21 ^{A18}	51 ^{A18}	14 ^A	44 ^A	19
20	05 ^A	18 ^A	48 ^A			14 ^A	44 ^A	13 ^A _{A18}	44 ^A _{A18}	14 ^A	44 ^A	20
21	14 ^A	44 ^A				14 ^A	44 ^A	14 ^A _{A18}	44 ^A _{A26}	14 ^A	44 ^A	21
22	14 ^A	44 ^A				14 ^A	44 ^A	14 ^A _{A26}	44 ^A _{A26}	14 ^A	44 ^A	22
23	14 ^A	44 ^A				14 ^A	44 ^A	14 ^A _{A26}	44 ^A _{A26}	14 ^A	44 ^A	23
0	14 ^A					14 ^A		14 ^A _{A26}		14 ^A		0

A bis Tübingen Hauptbahnhof

S nur an Schultagen

A18 nicht 24.12.

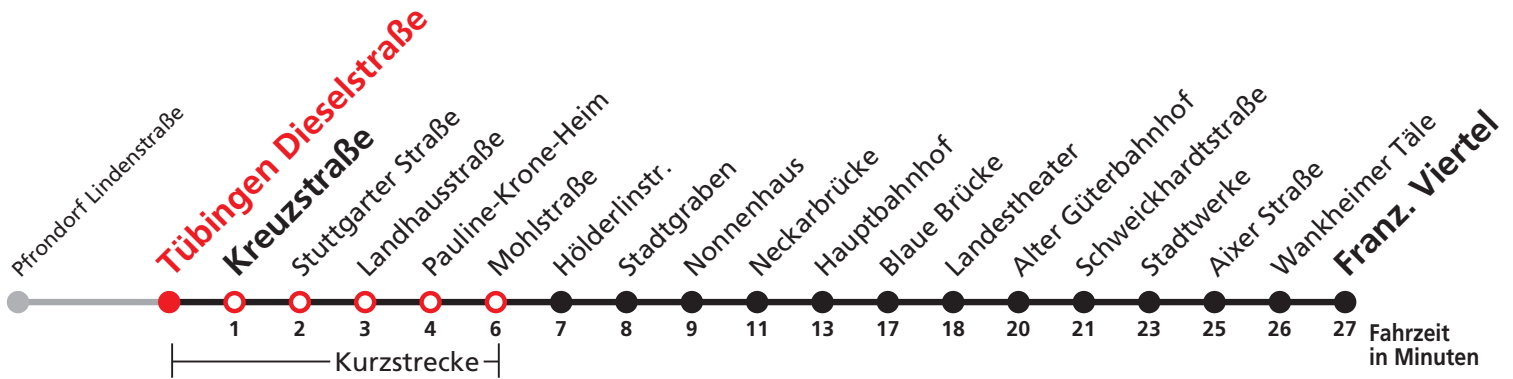
A26 nicht 24. und 31.12.

Ferienfahrplan gültig in den Ferien vom 27.12.18 bis 04.01.19 und vom 29.07.19 bis 06.09.19.

Sie können sich diesen Aushangfahrplan auch unter www.naldo.de -> Fahrplan in der "Elektronische Fahrplanauskunft EFA" selbst ausdrucken.
 Fahrplanauskunft Baden-Württemberg: Tel: 01805-779966
 (rund um die Uhr für nur 14 Cent/Minute aus dem deutschen Festnetz, höchstens 42 Cent/Minute aus Mobilnetzen).



Tübingen Dieselstraße → Kreuzstraße → Tübingen Franz. Viertel



Stadtwerke Tübingen GmbH, Eisenhutstraße 6, 72072 Tübingen, Tel. 07071/157-157, E-Mail: tuebus@swtue.de

Gültig ab 09.12.2018

Uhr	Mo - Fr (Normal)					Mo - Fr (Ferien)		Samstag		Sonn-/Feiertag		Uhr
5	22 ^A	44 ^A				22 ^A	44 ^A	22 ^A		22 ^A		5
6	06 ^A	21	36 ^A	51		21	51	05 ^A	45 ^A	02 ^A	44 ^A	6
7	06 ^A	07 ^A _S	21	36 ^A	51	21	51	15 ^A	45 ^A	14 ^A	44 ^A	7
8	06 ^A	21	36 ^A	51		21	51	15 ^A	52	14 ^A	44 ^A	8
9	06 ^A	21	36 ^A	51		21	51	22	52	14 ^A	44 ^A	9
10	06 ^A	21	36 ^A	51		21	51	22	52	14 ^A	44 ^A	10
11	06 ^A	21	36 ^A	51		21	51	22	52	14 ^A	44 ^A	11
12	06 ^A	21	36 ^A	51		21	51	22	52	14 ^A	44 ^A	12
13	06 ^A	21	36 ^A	51		21	51	22	52	14 ^A	44 ^A	13
14	06 ^A	21	36 ^A	51		21	51	22	52	14 ^A	44 ^A	14
15	06 ^A	21	36 ^A	51		21	51	22	52	14 ^A	44 ^A	15
16	06 ^A	21	36 ^A	51		21	51	22	52	14 ^A	44 ^A	16
17	06 ^A	21	36 ^A	51		21	51	22	52	14 ^A	44 ^A	17
18	06 ^A	21	36 ^A	51		21	51	22 ^{A18}	52 ^{A18}	14 ^A	44 ^A	18
19	06 ^A	21	36 ^A	51		21	51	22 ^{A18}	52 ^{A18}	14 ^A	44 ^A	19
20	06 ^A	18 ^A	48 ^A			14 ^A	44 ^A	14 ^A _{A18}	44 ^A _{A18}	14 ^A	44 ^A	20
21	14 ^A	44 ^A				14 ^A	44 ^A	14 ^A _{A18}	44 ^A _{A26}	14 ^A	44 ^A	21
22	14 ^A	44 ^A				14 ^A	44 ^A	14 ^A _{A26}	44 ^A _{A26}	14 ^A	44 ^A	22
23	14 ^A	44 ^A				14 ^A	44 ^A	14 ^A _{A26}	44 ^A _{A26}	14 ^A	44 ^A	23
0	14 ^A					14 ^A		14 ^A _{A26}		14 ^A		0

A bis Tübingen Hauptbahnhof

S nur an Schultagen

A18 nicht 24.12.

A26 nicht 24. und 31.12.

Ferienfahrplan gültig in den Ferien vom 27.12.18 bis 04.01.19 und vom 29.07.19 bis 06.09.19.

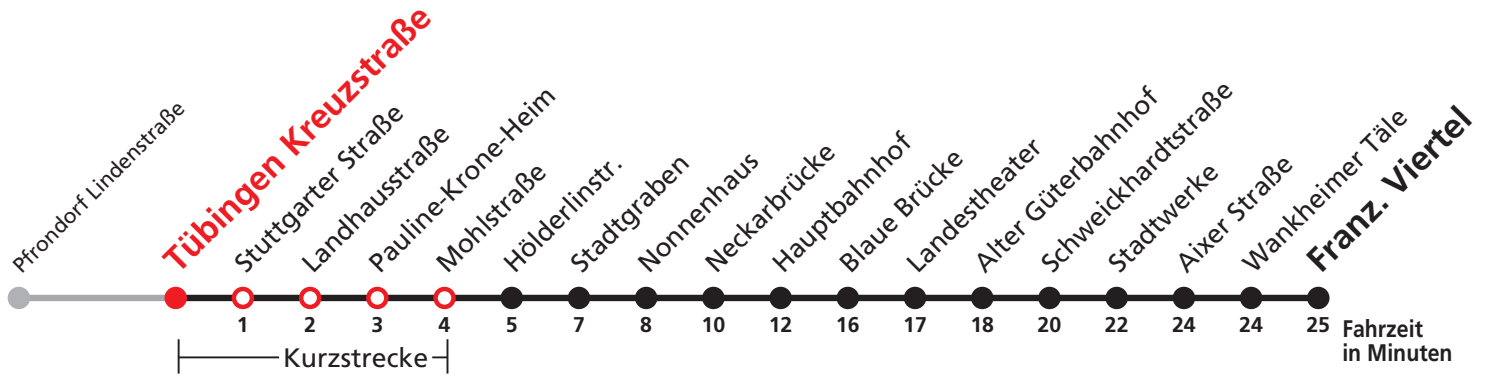
Sie können sich diesen Aushangfahrplan auch unter www.naldo.de -> Fahrplan in der "Elektronische Fahrplanauskunft EFA" selbst ausdrucken.
Fahrplanauskunft Baden-Württemberg: Tel: 01805-779966
(rund um die Uhr für nur 14 Cent/Minute aus dem deutschen Festnetz, höchstens 42 Cent/Minute aus Mobilnetzen).



1



Tübingen Kreuzstraße → Tübingen Franz. Viertel



Stadtwerke Tübingen GmbH, Eisenhutstraße 6, 72072 Tübingen, Tel. 07071/157-157, E-Mail: tuebus@swtue.de

Gültig ab 09.12.2018

Uhr	Mo - Fr (Normal)					Mo - Fr (Ferien)		Samstag		Sonn-/Feiertag		Uhr
5	23 ^A	45 ^A				23 ^A	45 ^A	23 ^A		23 ^A		5
6	07 ^A	22	37 ^A	52		22	52	06 ^A	46 ^A	03 ^A	45 ^A	6
7	07 ^A	08 ^A _S	22	37 ^A	52	22	52	16 ^A	46 ^A	15 ^A	45 ^A	7
8	07 ^A	22	37 ^A	52		22	52	16 ^A	53	15 ^A	45 ^A	8
9	07 ^A	22	37 ^A	52		22	52	23	53	15 ^A	45 ^A	9
10	07 ^A	22	37 ^A	52		22	52	23	53	15 ^A	45 ^A	10
11	07 ^A	22	37 ^A	52		22	52	23	53	15 ^A	45 ^A	11
12	07 ^A	22	37 ^A	52		22	52	23	53	15 ^A	45 ^A	12
13	07 ^A	22	37 ^A	52		22	52	23	53	15 ^A	45 ^A	13
14	07 ^A	22	37 ^A	52		22	52	23	53	15 ^A	45 ^A	14
15	07 ^A	22	37 ^A	52		22	52	23	53	15 ^A	45 ^A	15
16	07 ^A	22	37 ^A	52		22	52	23	53	15 ^A	45 ^A	16
17	07 ^A	22	37 ^A	52		22	52	23	53	15 ^A	45 ^A	17
18	07 ^A	22	37 ^A	52		22	52	23 ^{A18}	53 ^{A18}	15 ^A	45 ^A	18
19	07 ^A	22	37 ^A	52		22	52	23 ^{A18}	53 ^{A18}	15 ^A	45 ^A	19
20	07 ^A	19 ^A	49 ^A			15 ^A	45 ^A	15 ^A _{A18}	45 ^A _{A18}	15 ^A	45 ^A	20
21	15 ^A	45 ^A				15 ^A	45 ^A	15 ^A _{A18}	45 ^A _{A26}	15 ^A	45 ^A	21
22	15 ^A	45 ^A				15 ^A	45 ^A	15 ^A _{A26}	45 ^A _{A26}	15 ^A	45 ^A	22
23	15 ^A	45 ^A				15 ^A	45 ^A	15 ^A _{A26}	45 ^A _{A26}	15 ^A	45 ^A	23
0	15 ^A					15 ^A		15 ^A _{A26}		15 ^A		0

A bis Tübingen Hauptbahnhof

S nur an Schultagen

A18 nicht 24.12.

A26 nicht 24. und 31.12.

Ferienfahrplan gültig in den Ferien vom 27.12.18 bis 04.01.19 und vom 29.07.19 bis 06.09.19.


Sie können sich diesen Aushangfahrplan auch unter www.naldo.de -> Fahrplan in der "Elektronische Fahrplanauskunft EFA" selbst ausdrucken.
 Fahrplanauskunft Baden-Württemberg: Tel: 01805-779966
 (rund um die Uhr für nur 14 Cent/Minute aus dem deutschen Festnetz, höchstens 42 Cent/Minute aus Mobilnetzen).



1



Tübingen Stuttgarter Str. → Tübingen Franz. Viertel



Stadtwerke Tübingen GmbH, Eisenhutstraße 6, 72072 Tübingen, Tel. 07071/157-157, E-Mail: tuebus@swtue.de

Gültig ab 09.12.2018

Uhr	Mo - Fr (Normal)	Mo - Fr (Ferien)	Samstag	Sonn-/Feiertag	Uhr
5	25 ^A 47 ^A	25 ^A 47 ^A	25 ^A	25 ^A	5
6	09 ^A 24 39 ^A 54	24 54	08 ^A 48 ^A	05 ^A 47 ^A	6
7	09 ^A 10 ^A _S 24 39 ^A 54	24 54	18 ^A 48 ^A	17 ^A 47 ^A	7
8	09 ^A 24 39 ^A 54	24 54	18 ^A 55	17 ^A 47 ^A	8
9	09 ^A 24 39 ^A 54	24 54	25 55	17 ^A 47 ^A	9
10	09 ^A 24 39 ^A 54	24 54	25 55	17 ^A 47 ^A	10
11	09 ^A 24 39 ^A 54	24 54	25 55	17 ^A 47 ^A	11
12	09 ^A 24 39 ^A 54	24 54	25 55	17 ^A 47 ^A	12
13	09 ^A 24 39 ^A 54	24 54	25 55	17 ^A 47 ^A	13
14	09 ^A 24 39 ^A 54	24 54	25 55	17 ^A 47 ^A	14
15	09 ^A 24 39 ^A 54	24 54	25 55	17 ^A 47 ^A	15
16	09 ^A 24 39 ^A 54	24 54	25 55	17 ^A 47 ^A	16
17	09 ^A 24 39 ^A 54	24 54	25 55	17 ^A 47 ^A	17
18	09 ^A 24 39 ^A 54	24 54	25 ^{A18} 55 ^{A18}	17 ^A 47 ^A	18
19	09 ^A 24 39 ^A 54	24 54	25 ^{A18} 55 ^{A18}	17 ^A 47 ^A	19
20	09 ^A 21 ^A 51 ^A	17 ^A 47 ^A	17 ^A _{A18} 47 ^A _{A18}	17 ^A 47 ^A	20
21	17 ^A 47 ^A	17 ^A 47 ^A	17 ^A _{A18} 47 ^A _{A26}	17 ^A 47 ^A	21
22	17 ^A 47 ^A	17 ^A 47 ^A	17 ^A _{A26} 47 ^A _{A26}	17 ^A 47 ^A	22
23	17 ^A 47 ^A	17 ^A 47 ^A	17 ^A _{A26} 47 ^A _{A26}	17 ^A 47 ^A	23
0	17 ^A	17 ^A	17 ^A _{A26}	17 ^A	0

A bis Tübingen Hauptbahnhof

S nur an Schultagen

A18 nicht 24.12.

A26 nicht 24. und 31.12.

Ferienfahrplan gültig in den Ferien vom 27.12.18 bis 04.01.19 und vom 29.07.19 bis 06.09.19.

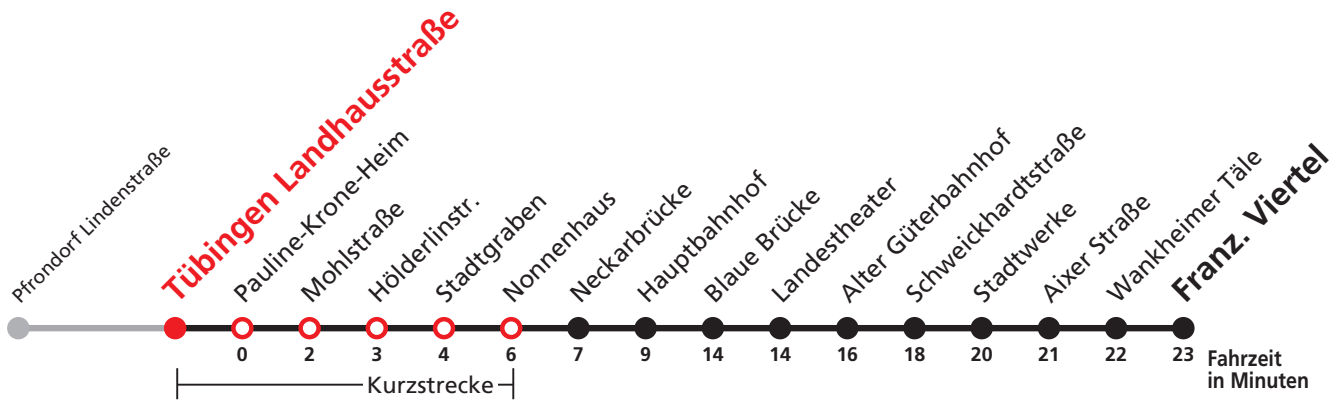
Sie können sich diesen Aushangfahrplan auch unter www.naldo.de -> Fahrplan in der "Elektronische Fahrplanauskunft EFA" selbst ausdrucken.
 Fahrplanauskunft Baden-Württemberg: Tel: 01805-779966
 (rund um die Uhr für nur 14 Cent/Minute aus dem deutschen Festnetz, höchstens 42 Cent/Minute aus Mobilnetzen).



1



Tübingen Landhausstraße → Tübingen Franz. Viertel



Stadtwerke Tübingen GmbH, Eisenhutstraße 6, 72072 Tübingen, Tel. 07071/157-157, E-Mail: tuebus@swtue.de

Gültig ab 09.12.2018

Uhr	Mo - Fr (Normal)					Mo - Fr (Ferien)		Samstag		Sonn-/Feiertag		Uhr
5	26 ^A	48 ^A				26 ^A	48 ^A	26 ^A		26 ^A		5
6	10 ^A	25	40 ^A	55		25	55	09 ^A	49 ^A	06 ^A	48 ^A	6
7	10 ^A	11 ^{A_S}	25	40 ^A	55	25	55	19 ^A	49 ^A	18 ^A	48 ^A	7
8	10 ^A	25	40 ^A	55		25	55	19 ^A	56	18 ^A	48 ^A	8
9	10 ^A	25	40 ^A	55		25	55	26	56	18 ^A	48 ^A	9
10	10 ^A	25	40 ^A	55		25	55	26	56	18 ^A	48 ^A	10
11	10 ^A	25	40 ^A	55		25	55	26	56	18 ^A	48 ^A	11
12	10 ^A	25	40 ^A	55		25	55	26	56	18 ^A	48 ^A	12
13	10 ^A	25	40 ^A	55		25	55	26	56	18 ^A	48 ^A	13
14	10 ^A	25	40 ^A	55		25	55	26	56	18 ^A	48 ^A	14
15	10 ^A	25	40 ^A	55		25	55	26	56	18 ^A	48 ^A	15
16	10 ^A	25	40 ^A	55		25	55	26	56	18 ^A	48 ^A	16
17	10 ^A	25	40 ^A	55		25	55	26	56	18 ^A	48 ^A	17
18	10 ^A	25	40 ^A	55		25	55	26 ^{A18}	56 ^{A18}	18 ^A	48 ^A	18
19	10 ^A	25	40 ^A	55		25	55	26 ^{A18}	56 ^{A18}	18 ^A	48 ^A	19
20	10 ^A	22 ^A	52 ^A			18 ^A	48 ^A	18 ^{A_{A18}}	48 ^{A_{A18}}	18 ^A	48 ^A	20
21	18 ^A	48 ^A				18 ^A	48 ^A	18 ^{A_{A18}}	48 ^{A_{A26}}	18 ^A	48 ^A	21
22	18 ^A	48 ^A				18 ^A	48 ^A	18 ^{A_{A26}}	48 ^{A_{A26}}	18 ^A	48 ^A	22
23	18 ^A	48 ^A				18 ^A	48 ^A	18 ^{A_{A26}}	48 ^{A_{A26}}	18 ^A	48 ^A	23
0	18 ^A					18 ^A		18 ^{A_{A26}}		18 ^A		0

A bis Tübingen Hauptbahnhof

S nur an Schultagen

A18 nicht 24.12.

A26 nicht 24. und 31.12.

Ferienfahrplan gültig in den Ferien vom 27.12.18 bis 04.01.19 und vom 29.07.19 bis 06.09.19.

Sie können sich diesen Aushangfahrplan auch unter www.naldo.de -> Fahrplan in der "Elektronische Fahrplanauskunft EFA" selbst ausdrucken.

Fahrplanauskunft Baden-Württemberg: Tel: 01805-779966

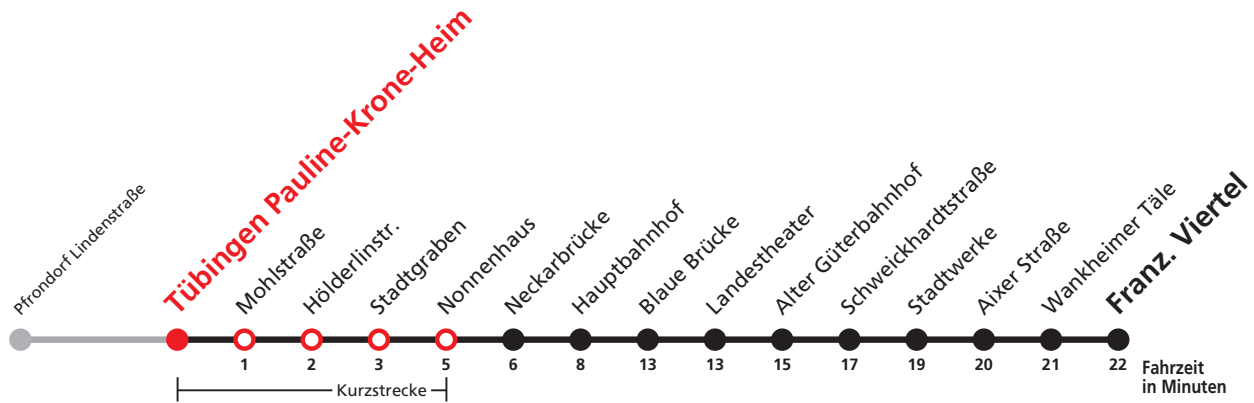
(rund um die Uhr für nur 14 Cent/Minute aus dem deutschen Festnetz, höchstens 42 Cent/Minute aus Mobilnetzen).



1



Tübingen Pauline-Krone-Heim → Tübingen Franz. Viertel



Stadtwerke Tübingen GmbH, Eisenhutstraße 6, 72072 Tübingen, Tel. 07071/157-157, E-Mail: tuebus@swtue.de

Gültig ab 09.12.2018

Uhr	Mo - Fr (Normal)					Mo - Fr (Ferien)		Samstag		Sonn-/Feiertag		Uhr
5	27 ^A	49 ^A				27 ^A	49 ^A	27 ^A		27 ^A		5
6	11 ^A	26	41 ^A	56		26	56	10 ^A	50 ^A	07 ^A	49 ^A	6
7	11 ^A	12 ^A _S	26	41 ^A	56	26	56	20 ^A	50 ^A	19 ^A	49 ^A	7
8	11 ^A	26	41 ^A	56		26	56	20 ^A	57	19 ^A	49 ^A	8
9	11 ^A	26	41 ^A	56		26	56	27	57	19 ^A	49 ^A	9
10	11 ^A	26	41 ^A	56		26	56	27	57	19 ^A	49 ^A	10
11	11 ^A	26	41 ^A	56		26	56	27	57	19 ^A	49 ^A	11
12	11 ^A	26	41 ^A	56		26	56	27	57	19 ^A	49 ^A	12
13	11 ^A	26	41 ^A	56		26	56	27	57	19 ^A	49 ^A	13
14	11 ^A	26	41 ^A	56		26	56	27	57	19 ^A	49 ^A	14
15	11 ^A	26	41 ^A	56		26	56	27	57	19 ^A	49 ^A	15
16	11 ^A	26	41 ^A	56		26	56	27	57	19 ^A	49 ^A	16
17	11 ^A	26	41 ^A	56		26	56	27	57	19 ^A	49 ^A	17
18	11 ^A	26	41 ^A	56		26	56	27 ^{A18}	57 ^{A18}	19 ^A	49 ^A	18
19	11 ^A	26	41 ^A	56		26	56	27 ^{A18}	57 ^{A18}	19 ^A	49 ^A	19
20	11 ^A	23 ^A	53 ^A			19 ^A	49 ^A	19 ^A _{A18}	49 ^A _{A18}	19 ^A	49 ^A	20
21	19 ^A	49 ^A				19 ^A	49 ^A	19 ^A _{A18}	49 ^A _{A26}	19 ^A	49 ^A	21
22	19 ^A	49 ^A				19 ^A	49 ^A	19 ^A _{A26}	49 ^A _{A26}	19 ^A	49 ^A	22
23	19 ^A	49 ^A				19 ^A	49 ^A	19 ^A _{A26}	49 ^A _{A26}	19 ^A	49 ^A	23
0	19 ^A					19 ^A		19 ^A _{A26}		19 ^A		0

A bis Tübingen Hauptbahnhof

S nur an Schultagen

A18 nicht 24.12.

A26 nicht 24. und 31.12.

Ferienfahrplan gültig in den Ferien vom 27.12.18 bis 04.01.19 und vom 29.07.19 bis 06.09.19.

Sie können sich diesen Aushangfahrplan auch unter www.naldo.de -> Fahrplan in der "Elektronische Fahrplanauskunft EFA" selbst ausdrucken.

Fahrplanauskunft Baden-Württemberg: Tel: 01805-779966

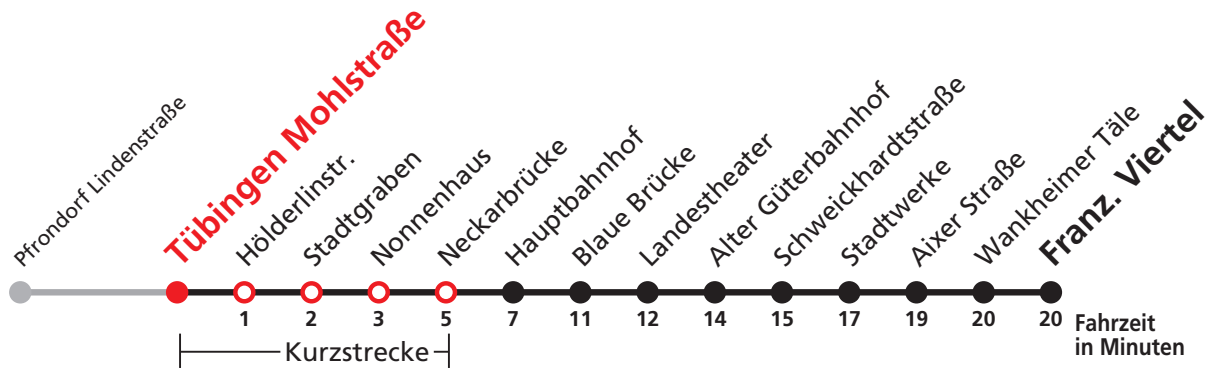
(rund um die Uhr für nur 14 Cent/Minute aus dem deutschen Festnetz, höchstens 42 Cent/Minute aus Mobilnetzen).



1



Tübingen Mohlstraße → Tübingen Franz. Viertel



Stadtwerke Tübingen GmbH, Eisenhutstraße 6, 72072 Tübingen, Tel. 07071/157-157, E-Mail: tuebus@swtue.de

Gültig ab 09.12.2018

Uhr	Mo - Fr (Normal)					Mo - Fr (Ferien)		Samstag		Sonn-/Feiertag		Uhr
5	28 ^A	50 ^A				28 ^A	50 ^A	28 ^A		28 ^A		5
6	12 ^A	27	42 ^A	57		27	57	11 ^A	51 ^A	08 ^A	50 ^A	6
7	12 ^A	13 ^S	27	42 ^A	57	27	57	21 ^A	51 ^A	20 ^A	50 ^A	7
8	12 ^A	27	42 ^A	57		27	57	21 ^A	58	20 ^A	50 ^A	8
9	12 ^A	27	42 ^A	57		27	57	28	58	20 ^A	50 ^A	9
10	12 ^A	27	42 ^A	57		27	57	28	58	20 ^A	50 ^A	10
11	12 ^A	27	42 ^A	57		27	57	28	58	20 ^A	50 ^A	11
12	12 ^A	27	42 ^A	57		27	57	28	58	20 ^A	50 ^A	12
13	12 ^A	27	42 ^A	57		27	57	28	58	20 ^A	50 ^A	13
14	12 ^A	27	42 ^A	57		27	57	28	58	20 ^A	50 ^A	14
15	12 ^A	27	42 ^A	57		27	57	28	58	20 ^A	50 ^A	15
16	12 ^A	27	42 ^A	57		27	57	28	58	20 ^A	50 ^A	16
17	12 ^A	27	42 ^A	57		27	57	28	58	20 ^A	50 ^A	17
18	12 ^A	27	42 ^A	57		27	57	28 ^{A18}	58 ^{A18}	20 ^A	50 ^A	18
19	12 ^A	27	42 ^A	57		27	57	28 ^{A18}	58 ^{A18}	20 ^A	50 ^A	19
20	12 ^A	24 ^A	54 ^A			20 ^A	50 ^A	20 ^A _{A18}	50 ^A _{A18}	20 ^A	50 ^A	20
21	20 ^A	50 ^A				20 ^A	50 ^A	20 ^A _{A18}	50 ^A _{A26}	20 ^A	50 ^A	21
22	20 ^A	50 ^A				20 ^A	50 ^A	20 ^A _{A26}	50 ^A _{A26}	20 ^A	50 ^A	22
23	20 ^A	50 ^A				20 ^A	50 ^A	20 ^A _{A26}	50 ^A _{A26}	20 ^A	50 ^A	23
0	20 ^A					20 ^A		20 ^A _{A26}		20 ^A		0

A bis Tübingen Hauptbahnhof

S nur an Schultagen

A18 nicht 24.12.

A26 nicht 24. und 31.12.

Ferienfahrplan gültig in den Ferien vom 27.12.18 bis 04.01.19 und vom 29.07.19 bis 06.09.19.

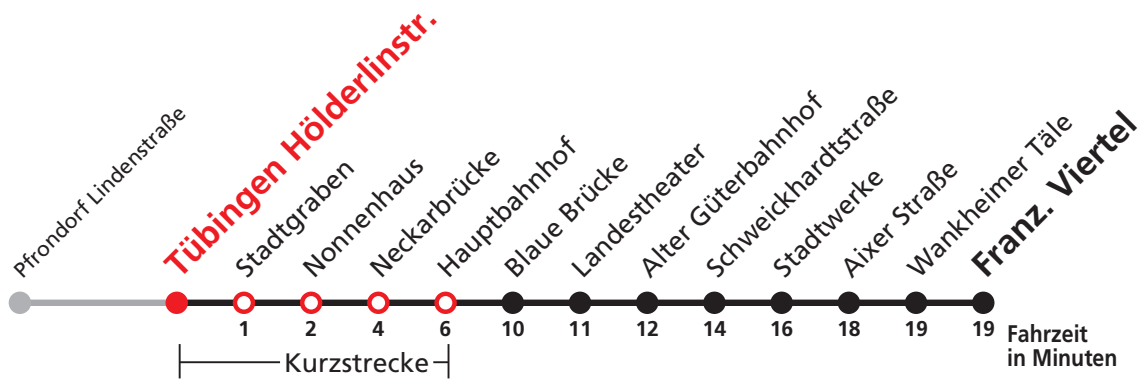
Sie können sich diesen Aushangfahrplan auch unter www.naldo.de -> Fahrplan in der "Elektronische Fahrplanauskunft EFA" selbst ausdrucken.
Fahrplanauskunft Baden-Württemberg: Tel: 01805-779966
(rund um die Uhr für nur 14 Cent/Minute aus dem deutschen Festnetz, höchstens 42 Cent/Minute aus Mobilnetzen).



1



Tübingen Hölderlinstr. → Tübingen Franz. Viertel



Stadtwerke Tübingen GmbH, Eisenhutstraße 6, 72072 Tübingen, Tel. 07071/157-157, E-Mail: tuebus@swtue.de

Gültig ab 09.12.2018

Uhr	Mo - Fr (Normal)	Mo - Fr (Ferien)	Samstag	Sonn-/Feiertag	Uhr
5	29 ^A 51 ^A	29 ^A 51 ^A	29 ^A	29 ^A	5
6	13 ^A 28 43 ^A 58	28 58	12 ^A 52 ^A	09 ^A 51 ^A	6
7	13 ^A 14 ^A _S 28 43 ^A 58	28 58	22 ^A 52 ^A	21 ^A 51 ^A	7
8	13 ^A 28 43 ^A 58	28 58	22 ^A 59	21 ^A 51 ^A	8
9	13 ^A 28 43 ^A 58	28 58	29 59	21 ^A 51 ^A	9
10	13 ^A 28 43 ^A 58	28 58	29 59	21 ^A 51 ^A	10
11	13 ^A 28 43 ^A 58	28 58	29 59	21 ^A 51 ^A	11
12	13 ^A 28 43 ^A 58	28 58	29 59	21 ^A 51 ^A	12
13	13 ^A 28 43 ^A 58	28 58	29 59	21 ^A 51 ^A	13
14	13 ^A 28 43 ^A 58	28 58	29 59	21 ^A 51 ^A	14
15	13 ^A 28 43 ^A 58	28 58	29 59	21 ^A 51 ^A	15
16	13 ^A 28 43 ^A 58	28 58	29 59	21 ^A 51 ^A	16
17	13 ^A 28 43 ^A 58	28 58	29 59	21 ^A 51 ^A	17
18	13 ^A 28 43 ^A 58	28 58	29 ^{A18} 59 ^{A18}	21 ^A 51 ^A	18
19	13 ^A 28 43 ^A 58	28 58	29 ^{A18} 59 ^{A18}	21 ^A 51 ^A	19
20	13 ^A 25 ^A 55 ^A	21 ^A 51 ^A	21 ^A _{A18} 51 ^A _{A18}	21 ^A 51 ^A	20
21	21 ^A 51 ^A	21 ^A 51 ^A	21 ^A _{A18} 51 ^A _{A26}	21 ^A 51 ^A	21
22	21 ^A 51 ^A	21 ^A 51 ^A	21 ^A _{A26} 51 ^A _{A26}	21 ^A 51 ^A	22
23	21 ^A 51 ^A	21 ^A 51 ^A	21 ^A _{A26} 51 ^A _{A26}	21 ^A 51 ^A	23
0	21 ^A	21 ^A	21 ^A _{A26}	21 ^A	0

A bis Tübingen Hauptbahnhof

S nur an Schultagen

A18 nicht 24.12.

A26 nicht 24. und 31.12.

Ferienfahrplan gültig in den Ferien vom 27.12.18 bis 04.01.19 und vom 29.07.19 bis 06.09.19.

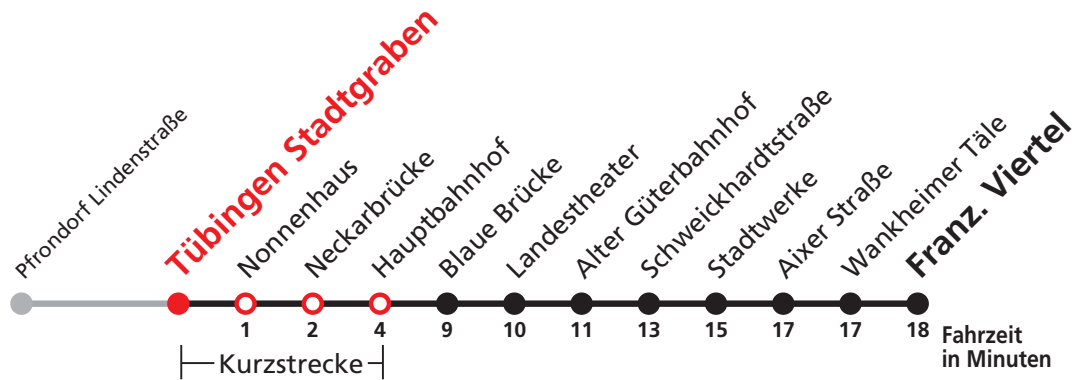
Sie können sich diesen Aushangfahrplan auch unter www.naldo.de -> Fahrplan in der "Elektronische Fahrplanauskunft EFA" selbst ausdrucken.
 Fahrplanauskunft Baden-Württemberg: Tel: 01805-779966
 (rund um die Uhr für nur 14 Cent/Minute aus dem deutschen Festnetz, höchstens 42 Cent/Minute aus Mobilnetzen).



1



Tübingen Stadtgraben → Tübingen Franz. Viertel



Stadtwerke Tübingen GmbH, Eisenhutstraße 6, 72072 Tübingen, Tel. 07071/157-157, E-Mail: tuebus@swtue.de

Gültig ab 09.12.2018

Uhr	Mo - Fr (Normal)	Mo - Fr (Ferien)	Samstag	Sonn-/Feiertag	Uhr
5	30 ^A 52 ^A	30 ^A 52 ^A	30 ^A	30 ^A	5
6	15 ^A 30 45 ^A	30	13 ^A 53 ^A	10 ^A 52 ^A	6
7	00 15 ^A 16 ^A _S 30 45 ^A	00 30	23 ^A 53 ^A	22 ^A 52 ^A	7
8	00 15 ^A 30 45 ^A	00 30	23 ^A	22 ^A 52 ^A	8
9	00 15 ^A 30 45 ^A	00 30	00 30	22 ^A 52 ^A	9
10	00 15 ^A 30 45 ^A	00 30	00 30	22 ^A 52 ^A	10
11	00 15 ^A 30 45 ^A	00 30	00 30	22 ^A 52 ^A	11
12	00 15 ^A 30 45 ^A	00 30	00 30	22 ^A 52 ^A	12
13	00 15 ^A 30 45 ^A	00 30	00 30	22 ^A 52 ^A	13
14	00 15 ^A 30 45 ^A	00 30	00 30	22 ^A 52 ^A	14
15	00 15 ^A 30 45 ^A	00 30	00 30	22 ^A 52 ^A	15
16	00 15 ^A 30 45 ^A	00 30	00 30	22 ^A 52 ^A	16
17	00 15 ^A 30 45 ^A	00 30	00 30	22 ^A 52 ^A	17
18	00 15 ^A 30 45 ^A	00 30	00 30 ^{A18}	22 ^A 52 ^A	18
19	00 15 ^A 30 45 ^A	00 30	00 ^{A18} 30 ^{A18}	22 ^A 52 ^A	19
20	00 15 ^A 26 ^A 56 ^A	00 22 ^A 52 ^A	00 ^{A18} 22 ^A _{A18} 52 ^A _{A18}	22 ^A 52 ^A	20
21	22 ^A 52 ^A	22 ^A 52 ^A	22 ^A _{A18} 52 ^A _{A26}	22 ^A 52 ^A	21
22	22 ^A 52 ^A	22 ^A 52 ^A	22 ^A _{A26} 52 ^A _{A26}	22 ^A 52 ^A	22
23	22 ^A 52 ^A	22 ^A 52 ^A	22 ^A _{A26} 52 ^A _{A26}	22 ^A 52 ^A	23
0	22 ^A	22 ^A	22 ^A _{A26}	22 ^A	0

A bis Tübingen Hauptbahnhof

S nur an Schultagen

A18 nicht 24.12.

A26 nicht 24. und 31.12.

Ferienfahrplan gültig in den Ferien vom 27.12.18 bis 04.01.19 und vom 29.07.19 bis 06.09.19.

Sie können sich diesen Aushangfahrplan auch unter www.naldo.de -> Fahrplan in der "Elektronische Fahrplanauskunft EFA" selbst ausdrucken.

Fahrplanauskunft Baden-Württemberg: Tel: 01805-779966

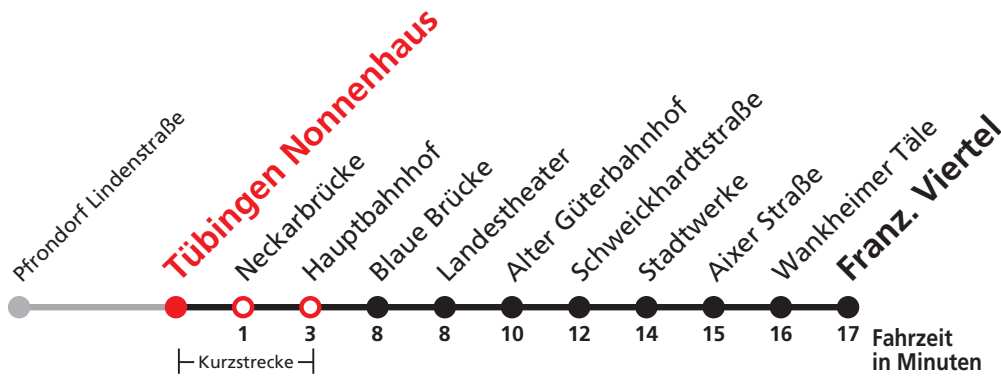
(rund um die Uhr für nur 14 Cent/Minute aus dem deutschen Festnetz, höchstens 42 Cent/Minute aus Mobilnetzen).



1



Tübingen Nonnenhaus → Tübingen Franz. Viertel



Stadtwerke Tübingen GmbH, Eisenhutstraße 6, 72072 Tübingen, Tel. 07071/157-157, E-Mail: tuebus@swtue.de

Gültig ab 09.12.2018

Uhr	Mo - Fr (Normal)	Mo - Fr (Ferien)	Samstag	Sonn-/Feiertag	Uhr
5	31 ^A 53 ^A	31 ^A 53 ^A	31 ^A	31 ^A	5
6	16 ^A 31 46 ^A	31	14 ^A 55 ^A	11 ^A 53 ^A	6
7	01 16 ^A 17 ^S 31 46 ^A	01 31	25 ^A 55 ^A	23 ^A 53 ^A	7
8	01 16 ^A 31 46 ^A	01 31	25 ^A	23 ^A 53 ^A	8
9	01 16 ^A 31 46 ^A	01 31	02 32	23 ^A 53 ^A	9
10	01 16 ^A 31 46 ^A	01 31	02 32	23 ^A 53 ^A	10
11	01 16 ^A 31 46 ^A	01 31	02 32	23 ^A 53 ^A	11
12	01 16 ^A 31 46 ^A	01 31	02 32	23 ^A 53 ^A	12
13	01 16 ^A 31 46 ^A	01 31	02 32	23 ^A 53 ^A	13
14	01 16 ^A 31 46 ^A	01 31	02 32	23 ^A 53 ^A	14
15	01 16 ^A 31 46 ^A	01 31	02 32	23 ^A 53 ^A	15
16	01 16 ^A 31 46 ^A	01 31	02 32	23 ^A 53 ^A	16
17	01 16 ^A 31 46 ^A	01 31	02 32	23 ^A 53 ^A	17
18	01 16 ^A 31 46 ^A	01 31	02 32 ^{A18}	23 ^A 53 ^A	18
19	01 16 ^A 31 46 ^A	01 31	02 ^{A18} 32 ^{A18}	23 ^A 53 ^A	19
20	01 16 ^A 27 ^A 57 ^A	01 23 ^A 53 ^A	02 ^{A18} 24 ^A _{A18} 53 ^A _{A18}	23 ^A 53 ^A	20
21	23 ^A 53 ^A	23 ^A 53 ^A	23 ^A _{A18} 53 ^A _{A26}	23 ^A 53 ^A	21
22	23 ^A 53 ^A	23 ^A 53 ^A	23 ^A _{A26} 53 ^A _{A26}	23 ^A 53 ^A	22
23	23 ^A 53 ^A	23 ^A 53 ^A	23 ^A _{A26} 53 ^A _{A26}	23 ^A 53 ^A	23
0	23 ^A	23 ^A	23 ^A _{A26}	23 ^A	0

A bis Tübingen Hauptbahnhof

S nur an Schultagen

A18 nicht 24.12.

A26 nicht 24. und 31.12.

Ferienfahrplan gültig in den Ferien vom 27.12.18 bis 04.01.19 und vom 29.07.19 bis 06.09.19.

Sie können sich diesen Aushangfahrplan auch unter www.naldo.de -> Fahrplan in der "Elektronische Fahrplanauskunft EFA" selbst ausdrucken.

Fahrplanauskunft Baden-Württemberg: Tel: 01805-779966

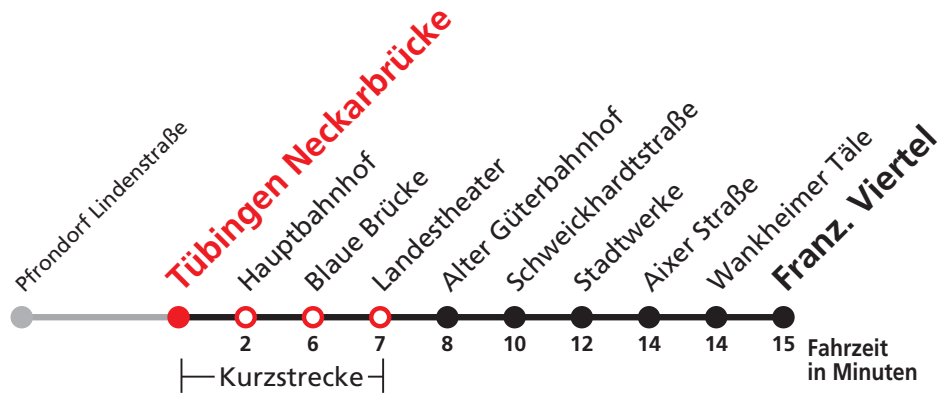
(rund um die Uhr für nur 14 Cent/Minute aus dem deutschen Festnetz, höchstens 42 Cent/Minute aus Mobilnetzen).



1



Tübingen Neckarbrücke → Tübingen Franz. Viertel



Stadtwerke Tübingen GmbH, Eisenhutstraße 6, 72072 Tübingen, Tel. 07071/157-157, E-Mail: tuebus@swtue.de

Gültig ab 09.12.2018

Uhr	Mo - Fr (Normal)	Mo - Fr (Ferien)	Samstag	Sonn-/Feiertag	Uhr
5	33 ^A 55 ^A	33 ^A 55 ^A	33 ^A	33 ^A	5
6	17 ^A 32 47 ^A	32	16 ^A 56 ^A	13 ^A 55 ^A	6
7	02 17 ^A 18 ^A _S 32 47 ^A	02 32	26 ^A 56 ^A	25 ^A 55 ^A	7
8	02 17 ^A 32 47 ^A	02 32	26 ^A	25 ^A 55 ^A	8
9	02 17 ^A 32 47 ^A	02 32	02 32	25 ^A 55 ^A	9
10	02 17 ^A 32 47 ^A	02 32	02 32	25 ^A 55 ^A	10
11	02 17 ^A 32 47 ^A	02 32	02 32	25 ^A 55 ^A	11
12	02 17 ^A 32 47 ^A	02 32	02 32	25 ^A 55 ^A	12
13	02 17 ^A 32 47 ^A	02 32	02 32	25 ^A 55 ^A	13
14	02 17 ^A 32 47 ^A	02 32	02 32	25 ^A 55 ^A	14
15	02 17 ^A 32 47 ^A	02 32	02 32	25 ^A 55 ^A	15
16	02 17 ^A 32 47 ^A	02 32	02 32	25 ^A 55 ^A	16
17	02 17 ^A 32 47 ^A	02 32	02 32	25 ^A 55 ^A	17
18	02 17 ^A 32 47 ^A	02 32	02 32 ^{A18}	25 ^A 55 ^A	18
19	02 17 ^A 32 47 ^A	02 32	02 ^{A18} 32 ^{A18}	25 ^A 55 ^A	19
20	02 17 ^A 29 ^A 59 ^A	02 25 ^A 55 ^A	02 ^{A18} 25 ^A _{A18} 55 ^A _{A18}	25 ^A 55 ^A	20
21	25 ^A 55 ^A	25 ^A 55 ^A	25 ^A _{A18} 55 ^A _{A26}	25 ^A 55 ^A	21
22	25 ^A 55 ^A	25 ^A 55 ^A	25 ^A _{A26} 55 ^A _{A26}	25 ^A 55 ^A	22
23	25 ^A 55 ^A	25 ^A 55 ^A	25 ^A _{A26} 55 ^A _{A26}	25 ^A 55 ^A	23
0	25 ^A	25 ^A	25 ^A _{A26}	25 ^A	0

A bis Tübingen Hauptbahnhof

S nur an Schultagen

A18 nicht 24.12.

A26 nicht 24. und 31.12.

Ferienfahrplan gültig in den Ferien vom 27.12.18 bis 04.01.19 und vom 29.07.19 bis 06.09.19.

Sie können sich diesen Aushangfahrplan auch unter www.naldo.de -> Fahrplan in der "Elektronische Fahrplanauskunft EFA" selbst ausdrucken.

Fahrplanauskunft Baden-Württemberg: Tel: 01805-779966

(rund um die Uhr für nur 14 Cent/Minute aus dem deutschen Festnetz, höchstens 42 Cent/Minute aus Mobilnetzen).



1

Hauptbahnhof → Franz. Viertel



Stadtwerke Tübingen GmbH, Eisenhutstraße 6, 72072 Tübingen, Tel. 07071/157-157, E-Mail: tuebus@swtue.de

Gültig ab 09.12.2018

Uhr	Mo - Fr (Normal)	Mo - Fr (Ferien)	Samstag	Sonn-/Feiertag	Uhr
6	08 38	08 38			6
7	08 38	08 38			7
8	08 38	08 38	38		8
9	08 38	08 38	08 38		9
10	08 38	08 38	08 38		10
11	08 38	08 38	08 38		11
12	08 38	08 38	08 38		12
13	08 38	08 38	08 38		13
14	08 38	08 38	08 38		14
15	08 38	08 38	08 38		15
16	08 38	08 38	08 38		16
17	08 38	08 38	08 38		17
18	08 38	08 38	08 38 ^{A18}		18
19	08 38	08 38	08 ^{A18} 38 ^{A18}		19
20	08	08	08 ^{A18}		20

A18 nicht 24.12.

Ferienfahrplan gültig in den Ferien vom 27.12.18 bis 04.01.19 und vom 29.07.19 bis 06.09.19.

Sie können sich diesen Aushangfahrplan auch unter www.naldo.de -> Fahrplan in der "Elektronische Fahrplanauskunft EFA" selbst ausdrucken.
 Fahrplanauskunft Baden-Württemberg: Tel: 01805-779966
 (rund um die Uhr für nur 14 Cent/Minute aus dem deutschen Festnetz, höchstens 42 Cent/Minute aus Mobilnetzen).



Blaue Brücke → Franz. Viertel



Stadtwerke Tübingen GmbH, Eisenhutstraße 6, 72072 Tübingen, Tel. 07071/157-157, E-Mail: tuebus@swtue.de

Gültig ab 09.12.2018

Uhr	Mo - Fr (Normal)	Mo - Fr (Ferien)	Samstag	Sonn-/Feiertag	Uhr
6	09 39	09 39			6
7	09 39	09 39			7
8	09 39	09 39	39		8
9	09 39	09 39	09 39		9
10	09 39	09 39	09 39		10
11	09 39	09 39	09 39		11
12	09 39	09 39	09 39		12
13	09 39	09 39	09 39		13
14	09 39	09 39	09 39		14
15	09 39	09 39	09 39		15
16	09 39	09 39	09 39		16
17	09 39	09 39	09 39		17
18	09 39	09 39	09 39 ^{A18}		18
19	09 39	09 39	09 ^{A18} 39 ^{A18}		19
20	09	09	09 ^{A18}		20

A18 nicht 24.12.

Ferienfahrplan gültig in den Ferien vom 27.12.18 bis 04.01.19 und vom 29.07.19 bis 06.09.19.

Sie können sich diesen Aushangfahrplan auch unter www.naldo.de -> Fahrplan in der "Elektronische Fahrplanauskunft EFA" selbst ausdrucken.
 Fahrplanauskunft Baden-Württemberg: Tel: 01805-779966
 (rund um die Uhr für nur 14 Cent/Minute aus dem deutschen Festnetz, höchstens 42 Cent/Minute aus Mobilnetzen).



Landestheater → Franz. Viertel



Stadtwerke Tübingen GmbH, Eisenhutstraße 6, 72072 Tübingen, Tel. 07071/157-157, E-Mail: tuebus@swtue.de

Gültig ab 09.12.2018

Uhr	Mo - Fr (Normal)		Mo - Fr (Ferien)		Samstag		Sonn-/Feiertag		Uhr
6	10	40	10	40					6
7	10	40	10	40					7
8	10	40	10	40	40				8
9	10	40	10	40	09	39			9
10	10	40	10	40	09	39			10
11	10	40	10	40	09	39			11
12	10	40	10	40	09	39			12
13	10	40	10	40	09	39			13
14	10	40	10	40	09	39			14
15	10	40	10	40	09	39			15
16	10	40	10	40	09	39			16
17	10	40	10	40	09	39			17
18	10	40	10	40	09	39 ^{A18}			18
19	10	40	10	40	09 ^{A18}	39 ^{A18}			19
20	10		10		09 ^{A18}				20

A18 nicht 24.12.

Ferienfahrplan gültig in den Ferien vom 27.12.18 bis 04.01.19 und vom 29.07.19 bis 06.09.19.

Sie können sich diesen Aushangfahrplan auch unter www.naldo.de -> Fahrplan in der "Elektronische Fahrplanauskunft EFA" selbst ausdrucken.
 Fahrplanauskunft Baden-Württemberg: Tel: 01805-779966
 (rund um die Uhr für nur 14 Cent/Minute aus dem deutschen Festnetz, höchstens 42 Cent/Minute aus Mobilnetzen).



Alter Güterbahnhof → Franz. Viertel



Stadtwerke Tübingen GmbH, Eisenhutstraße 6, 72072 Tübingen, Tel. 07071/157-157, E-Mail: tuebus@swtue.de

Gültig ab 09.12.2018

Uhr	Mo - Fr (Normal)	Mo - Fr (Ferien)	Samstag	Sonn-/Feiertag	Uhr
6	11 41	11 41			6
7	11 41	11 41			7
8	11 41	11 41	41		8
9	11 41	11 41	11 41		9
10	11 41	11 41	11 41		10
11	11 41	11 41	11 41		11
12	11 41	11 41	11 41		12
13	11 41	11 41	11 41		13
14	11 41	11 41	11 41		14
15	11 41	11 41	11 41		15
16	11 41	11 41	11 41		16
17	11 41	11 41	11 41		17
18	11 41	11 41	11 41 ^{A18}		18
19	11 41	11 41	11 ^{A18} 41 ^{A18}		19
20	11	11	11 ^{A18}		20

A18 nicht 24.12.

Ferienfahrplan gültig in den Ferien vom 27.12.18 bis 04.01.19 und vom 29.07.19 bis 06.09.19.

Sie können sich diesen Aushangfahrplan auch unter www.naldo.de -> Fahrplan in der "Elektronische Fahrplanauskunft EFA" selbst ausdrucken.
 Fahrplanauskunft Baden-Württemberg: Tel: 01805-779966
 (rund um die Uhr für nur 14 Cent/Minute aus dem deutschen Festnetz, höchstens 42 Cent/Minute aus Mobilnetzen).



Schweickhardtstraße → Franz. Viertel



Stadtwerke Tübingen GmbH, Eisenhutstraße 6, 72072 Tübingen, Tel. 07071/157-157, E-Mail: tuebus@swtue.de

Gültig ab 09.12.2018

Uhr	Mo - Fr (Normal)	Mo - Fr (Ferien)	Samstag	Sonn-/Feiertag	Uhr
6	13 43	13 43			6
7	13 43	13 43			7
8	13 43	13 43	43		8
9	13 43	13 43	12 42		9
10	13 43	13 43	12 42		10
11	13 43	13 43	12 42		11
12	13 43	13 43	12 42		12
13	13 43	13 43	12 42		13
14	13 43	13 43	12 42		14
15	13 43	13 43	12 42		15
16	13 43	13 43	12 42		16
17	13 43	13 43	12 42		17
18	13 43	13 43	12 42 ^{A18}		18
19	13 43	13 43	12 ^{A18} 42 ^{A18}		19
20	13	13	12 ^{A18}		20

A18 nicht 24.12.

Ferienfahrplan gültig in den Ferien vom 27.12.18 bis 04.01.19 und vom 29.07.19 bis 06.09.19.

Sie können sich diesen Aushangfahrplan auch unter www.naldo.de -> Fahrplan in der "Elektronische Fahrplanauskunft EFA" selbst ausdrucken.
 Fahrplanauskunft Baden-Württemberg: Tel: 01805-779966
 (rund um die Uhr für nur 14 Cent/Minute aus dem deutschen Festnetz, höchstens 42 Cent/Minute aus Mobilnetzen).



Stadtwerke → Franz. Viertel



Stadtwerke Tübingen GmbH, Eisenhutstraße 6, 72072 Tübingen, Tel. 07071/157-157, E-Mail: tuebus@swtue.de

Gültig ab 09.12.2018

Uhr	Mo - Fr (Normal)		Mo - Fr (Ferien)		Samstag		Sonn-/Feiertag	Uhr
6	15	45	15	45				6
7	15	45	15	45				7
8	15	45	15	45	45			8
9	15	45	15	45	14	44		9
10	15	45	15	45	14	44		10
11	15	45	15	45	14	44		11
12	15	45	15	45	14	44		12
13	15	45	15	45	14	44		13
14	15	45	15	45	14	44		14
15	15	45	15	45	14	44		15
16	15	45	15	45	14	44		16
17	15	45	15	45	14	44		17
18	15	45	15	45	14	44 ^{A18}		18
19	15	45	15	45	14 ^{A18}	44 ^{A18}		19
20	15		15		14 ^{A18}			20

A18 nicht 24.12.

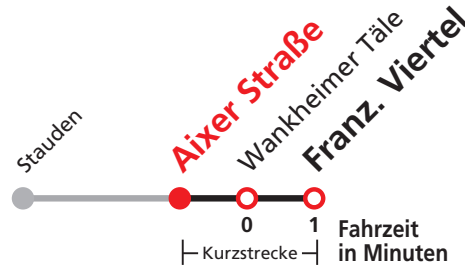
Ferienfahrplan gültig in den Ferien vom 27.12.18 bis 04.01.19 und vom 29.07.19 bis 06.09.19.

Sie können sich diesen Aushangfahrplan auch unter www.naldo.de -> Fahrplan in der "Elektronische Fahrplanauskunft EFA" selbst ausdrucken.
 Fahrplanauskunft Baden-Württemberg: Tel: 01805-779966
 (rund um die Uhr für nur 14 Cent/Minute aus dem deutschen Festnetz, höchstens 42 Cent/Minute aus Mobilnetzen).



1

Aixer Straße → Franz. Viertel



Stadtwerke Tübingen GmbH, Eisenhutstraße 6, 72072 Tübingen, Tel. 07071/157-157, E-Mail: tuebus@swtue.de

Gültig ab 09.12.2018

Uhr	Mo - Fr (Normal)		Mo - Fr (Ferien)		Samstag		Sonn-/Feiertag		Uhr
6	17	47	17	47					6
7	17	47	17	47					7
8	17	47	17	47	47				8
9	17	47	17	47	15	45			9
10	17	47	17	47	15	45			10
11	17	47	17	47	15	45			11
12	17	47	17	47	15	45			12
13	17	47	17	47	15	45			13
14	17	47	17	47	15	45			14
15	17	47	17	47	15	45			15
16	17	47	17	47	15	45			16
17	17	47	17	47	15	45			17
18	17	47	17	47	15	45 ^{A18}			18
19	17	47	17	47	15 ^{A18}	45 ^{A18}			19
20	17		17		15 ^{A18}				20

A18 nicht 24.12.

Ferienfahrplan gültig in den Ferien vom 27.12.18 bis 04.01.19 und vom 29.07.19 bis 06.09.19.

Sie können sich diesen Aushangfahrplan auch unter www.naldo.de -> Fahrplan in der "Elektronische Fahrplanauskunft EFA" selbst ausdrucken.
 Fahrplanauskunft Baden-Württemberg: Tel: 01805-779966
 (rund um die Uhr für nur 14 Cent/Minute aus dem deutschen Festnetz, höchstens 42 Cent/Minute aus Mobilnetzen).



1

Wankheimer Täle → Franz. Viertel



Stadtwerke Tübingen GmbH, Eisenhutstraße 6, 72072 Tübingen, Tel. 07071/157-157, E-Mail: tuebus@swtue.de

Gültig ab 09.12.2018

Uhr	Mo - Fr (Normal)		Mo - Fr (Ferien)		Samstag		Sonn-/Feiertag		Uhr
6	18	48	18	48					6
7	18	48	18	48					7
8	18	48	18	48	48				8
9	18	48	18	48	16	46			9
10	18	48	18	48	16	46			10
11	18	48	18	48	16	46			11
12	18	48	18	48	16	46			12
13	18	48	18	48	16	46			13
14	18	48	18	48	16	46			14
15	18	48	18	48	16	46			15
16	18	48	18	48	16	46			16
17	18	48	18	48	16	46			17
18	18	48	18	48	16	46 ^{A18}			18
19	18	48	18	48	16 ^{A18}	46 ^{A18}			19
20	18		18		16 ^{A18}				20

A18 nicht 24.12.

Ferienfahrplan gültig in den Ferien vom 27.12.18 bis 04.01.19 und vom 29.07.19 bis 06.09.19.

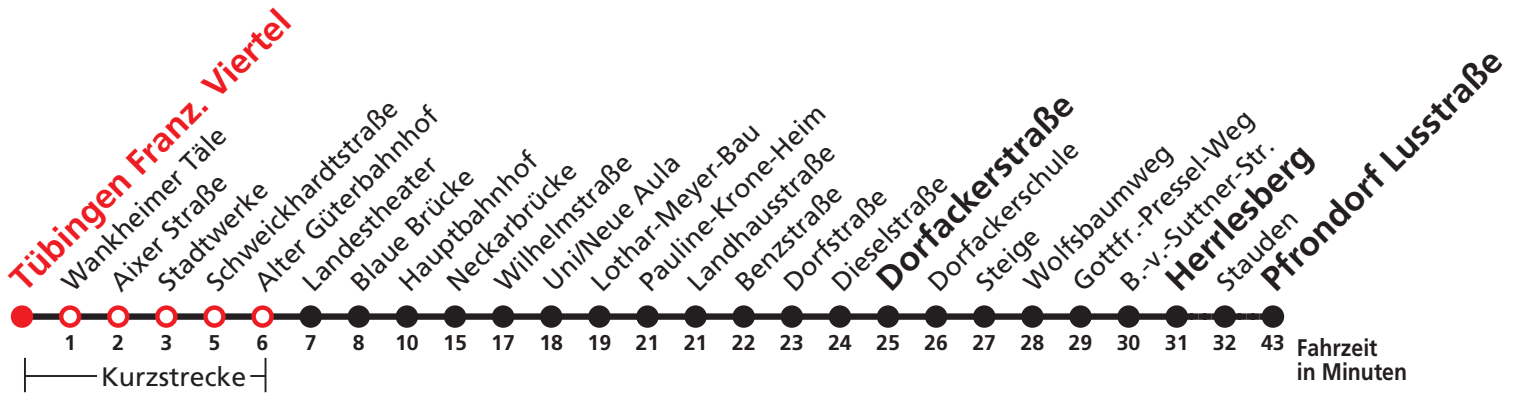
Sie können sich diesen Aushangfahrplan auch unter www.naldo.de -> Fahrplan in der "Elektronische Fahrplanauskunft EFA" selbst ausdrucken.
 Fahrplanauskunft Baden-Württemberg: Tel: 01805-779966
 (rund um die Uhr für nur 14 Cent/Minute aus dem deutschen Festnetz, höchstens 42 Cent/Minute aus Mobilnetzen).



1



Tübingen Franz. Viertel → Dorfackerstraße → Herrlesberg → Pfrondorf Lusstraße



Stadtwerke Tübingen GmbH, Eisenhutstraße 6, 72072 Tübingen, Tel. 07071/157-157, E-Mail: tuebus@swtue.de

Gültig ab 09.12.2018

Uhr	Mo - Fr (Normal)	Mo - Fr (Ferien)	Samstag	Sonn-/Feiertag	Uhr
5	53 ^B	53 ^A _W			5
6	23 ^B 53 ^B _W	23 ^A _W 53 ^A _W			6
7	23 ^B 53 ^B	23 ^A _W 53 ^A _W			7
8	23 ^B 53 ^B	23 ^A _W 53 ^A _W	52 ^A _W		8
9	23 ^B 53 ^B	23 ^A _W 53 ^A _W	22 ^A _W 52 ^A _W		9
10	23 ^B 53 ^B	23 ^A _W 53 ^A _W	22 ^A _W 52 ^A _W		10
11	23 ^B 53 ^B	23 ^A _W 53 ^A _W	22 ^A _W 52 ^A _W		11
12	23 ^B 53 ^B	23 ^A _W 53 ^A _W	22 ^A _W 52 ^A _W		12
13	23 ^B 53 ^B	23 ^A _W 53 ^A _W	22 ^A _W 52 ^A _W		13
14	23 ^B 53 ^B	23 ^A _W 53 ^A _W	22 ^A _W 52 ^A _W		14
15	23 ^B 53 ^B	23 ^A _W 53 ^A _W	22 ^A _W 52 ^A _W		15
16	23 ^B 53 ^B	23 ^A _W 53 ^A _W	22 ^A _W 52 ^A _W		16
17	23 ^B 53 ^B	23 ^A _W 53 ^A _W	22 ^A _W 52 ^A _W		17
18	23 ^B 53 ^B	23 ^A _W 53 ^A _W	22 ^{AW} _{A18} 52 ^{AW} _{A18}		18
19	23 ^B 53	23 ^A _W 53 ^A _W	22 ^{AW} _{A18} 52 ^{A18}		19

A bis Tübingen Landhausstraße
B bis Tübingen Stauden

W fährt an Schultagen weiter als E-Wagen Richtung WHO-Kliniken
W fährt ab Hbf weiter als Linie 7 nach Pfrondorf

A18 nicht 24.12.

Ferienfahrplan gültig in den Ferien vom 27.12.18 bis 04.01.19 und vom 29.07.19 bis 06.09.19.

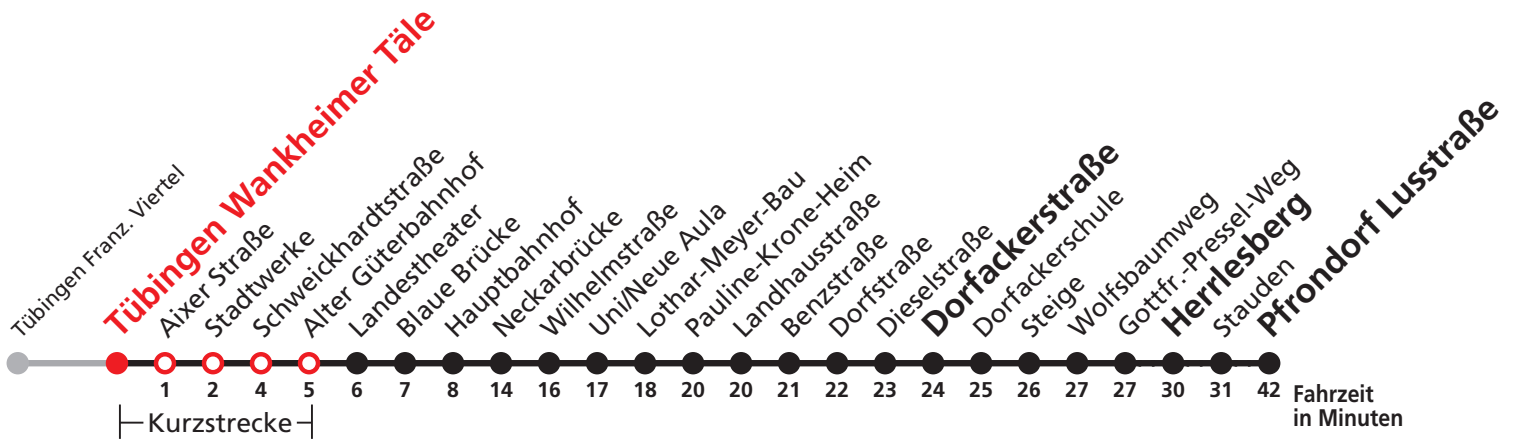
Sie können sich diesen Aushangfahrplan auch unter www.naldo.de -> Fahrplan in der "Elektronische Fahrplanauskunft EFA" selbst ausdrucken.
Fahrplanauskunft Baden-Württemberg: Tel: 01805-779966
(rund um die Uhr für nur 14 Cent/Minute aus dem deutschen Festnetz, höchstens 42 Cent/Minute aus Mobilnetzen).



1



Tübingen Wankheimer Täle → Dorfackerstraße →
Herrlesberg → Pfrondorf Lusstraße



Stadtwerke Tübingen GmbH, Eisenhutstraße 6, 72072 Tübingen, Tel. 07071/157-157, E-Mail: tuebus@swtue.de

Gültig ab 09.12.2018

Uhr	Mo - Fr (Normal)	Mo - Fr (Ferien)	Samstag	Sonn-/Feiertag	Uhr
5	54 ^B	54 ^A _W			5
6	24 ^B 54 ^B _W	24 ^A _W 54 ^A _W			6
7	24 ^B 54 ^B	24 ^A _W 54 ^A _W			7
8	24 ^B 54 ^B	24 ^A _W 54 ^A _W	53 ^A _W		8
9	24 ^B 54 ^B	24 ^A _W 54 ^A _W	23 ^A _W 53 ^A _W		9
10	24 ^B 54 ^B	24 ^A _W 54 ^A _W	23 ^A _W 53 ^A _W		10
11	24 ^B 54 ^B	24 ^A _W 54 ^A _W	23 ^A _W 53 ^A _W		11
12	24 ^B 54 ^B	24 ^A _W 54 ^A _W	23 ^A _W 53 ^A _W		12
13	24 ^B 54 ^B	24 ^A _W 54 ^A _W	23 ^A _W 53 ^A _W		13
14	24 ^B 54 ^B	24 ^A _W 54 ^A _W	23 ^A _W 53 ^A _W		14
15	24 ^B 54 ^B	24 ^A _W 54 ^A _W	23 ^A _W 53 ^A _W		15
16	24 ^B 54 ^B	24 ^A _W 54 ^A _W	23 ^A _W 53 ^A _W		16
17	24 ^B 54 ^B	24 ^A _W 54 ^A _W	23 ^A _W 53 ^A _W		17
18	24 ^B 54 ^B	24 ^A _W 54 ^A _W	23 ^{AW} _{A18} 53 ^{AW} _{A18}		18
19	24 ^B 54	24 ^A _W 54 ^A _W	23 ^{AW} _{A18} 53 ^{A18}		19

A bis Tübingen Landhausstraße

W fährt an Schultagen weiter als E-Wagen Richtung WHO-Kliniken

A18 nicht 24.12.

B bis Tübingen Stauden

W fährt ab Hbf weiter als Linie 7 nach Pfrondorf

Ferienfahrplan gültig in den Ferien vom 27.12.18 bis 04.01.19 und vom 29.07.19 bis 06.09.19.

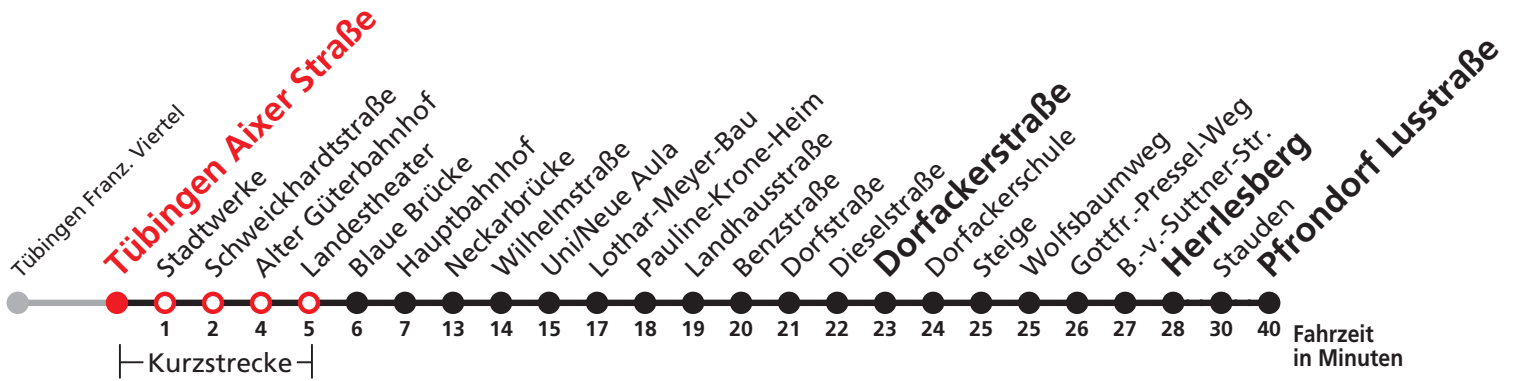
Sie können sich diesen Aushangfahrplan auch unter www.naldo.de -> Fahrplan in der "Elektronische Fahrplanauskunft EFA" selbst ausdrucken.

Fahrplanauskunft Baden-Württemberg: Tel: 01805-779966

(rund um die Uhr für nur 14 Cent/Minute aus dem deutschen Festnetz, höchstens 42 Cent/Minute aus Mobilnetzen).



Tübingen Aixer Straße → Dorfackerstraße → Herrlesberg → Pfrondorf Lusstraße



Stadtwerke Tübingen GmbH, Eisenhutstraße 6, 72072 Tübingen, Tel. 07071/157-157, E-Mail: tuebus@swtue.de

Gültig ab 09.12.2018

Uhr	Mo - Fr (Normal)	Mo - Fr (Ferien)	Samstag	Sonn-/Feiertag	Uhr
5	55 ^B	55 ^A _W			5
6	25 ^B 55 ^B _W	25 ^A _W 55 ^A _W			6
7	25 ^B 55 ^B	25 ^A _W 55 ^A _W			7
8	25 ^B 55 ^B	25 ^A _W 55 ^A _W	54 ^A _W		8
9	25 ^B 55 ^B	25 ^A _W 55 ^A _W	24 ^A _W 54 ^A _W		9
10	25 ^B 55 ^B	25 ^A _W 55 ^A _W	24 ^A _W 54 ^A _W		10
11	25 ^B 55 ^B	25 ^A _W 55 ^A _W	24 ^A _W 54 ^A _W		11
12	25 ^B 55 ^B	25 ^A _W 55 ^A _W	24 ^A _W 54 ^A _W		12
13	25 ^B 55 ^B	25 ^A _W 55 ^A _W	24 ^A _W 54 ^A _W		13
14	25 ^B 55 ^B	25 ^A _W 55 ^A _W	24 ^A _W 54 ^A _W		14
15	25 ^B 55 ^B	25 ^A _W 55 ^A _W	24 ^A _W 54 ^A _W		15
16	25 ^B 55 ^B	25 ^A _W 55 ^A _W	24 ^A _W 54 ^A _W		16
17	25 ^B 55 ^B	25 ^A _W 55 ^A _W	24 ^A _W 54 ^A _W		17
18	25 ^B 55 ^B	25 ^A _W 55 ^A _W	24 ^{AW} _{A18} 54 ^{AW} _{A18}		18
19	25 ^B 55	25 ^A _W 55 ^A _W	24 ^{AW} _{A18} 54 ^{A18}		19

A bis Tübingen Landhausstraße
B bis Tübingen Stauden

W fährt an Schultagen weiter als E-Wagen Richtung WHO-Kliniken
W fährt ab Hbf weiter als Linie 7 nach Pfrondorf

A18 nicht 24.12.

Ferienfahrplan gültig in den Ferien vom 27.12.18 bis 04.01.19 und vom 29.07.19 bis 06.09.19.


Sie können sich diesen Aushangfahrplan auch unter www.naldo.de -> Fahrplan in der "Elektronische Fahrplanauskunft EFA" selbst ausdrucken.
Fahrplanauskunft Baden-Württemberg: Tel: 01805-779966
(rund um die Uhr für nur 14 Cent/Minute aus dem deutschen Festnetz, höchstens 42 Cent/Minute aus Mobilnetzen).



1



Tübingen Stadtwerke → Dorfackerstraße → Herrlesberg → Pfrondorf Lusstraße



Stadtwerke Tübingen GmbH, Eisenhutstraße 6, 72072 Tübingen, Tel. 07071/157-157, E-Mail: tuebus@swtue.de

Gültig ab 09.12.2018

Uhr	Mo - Fr (Normal)	Mo - Fr (Ferien)	Samstag	Sonn-/Feiertag	Uhr
5	56 ^B	56 ^A _W			5
6	26 ^B 56 ^B _W	26 ^A _W 56 ^A _W			6
7	26 ^B 56 ^B	26 ^A _W 56 ^A _W			7
8	26 ^B 56 ^B	26 ^A _W 56 ^A _W	55 ^A _W		8
9	26 ^B 56 ^B	26 ^A _W 56 ^A _W	25 ^A _W 55 ^A _W		9
10	26 ^B 56 ^B	26 ^A _W 56 ^A _W	25 ^A _W 55 ^A _W		10
11	26 ^B 56 ^B	26 ^A _W 56 ^A _W	25 ^A _W 55 ^A _W		11
12	26 ^B 56 ^B	26 ^A _W 56 ^A _W	25 ^A _W 55 ^A _W		12
13	26 ^B 56 ^B	26 ^A _W 56 ^A _W	25 ^A _W 55 ^A _W		13
14	26 ^B 56 ^B	26 ^A _W 56 ^A _W	25 ^A _W 55 ^A _W		14
15	26 ^B 56 ^B	26 ^A _W 56 ^A _W	25 ^A _W 55 ^A _W		15
16	26 ^B 56 ^B	26 ^A _W 56 ^A _W	25 ^A _W 55 ^A _W		16
17	26 ^B 56 ^B	26 ^A _W 56 ^A _W	25 ^A _W 55 ^A _W		17
18	26 ^B 56 ^B	26 ^A _W 56 ^A _W	25 ^{AW} _{A18} 55 ^{AW} _{A18}		18
19	26 ^B 56	26 ^A _W 56 ^A _W	25 ^{AW} _{A18} 55 ^{A18}		19

A bis Tübingen Landhausstraße
B bis Tübingen Stauden

W fährt an Schultagen weiter als E-Wagen Richtung WHO-Kliniken
W fährt ab Hbf weiter als Linie 7 nach Pfrondorf

A18 nicht 24.12.

Ferienfahrplan gültig in den Ferien vom 27.12.18 bis 04.01.19 und vom 29.07.19 bis 06.09.19.

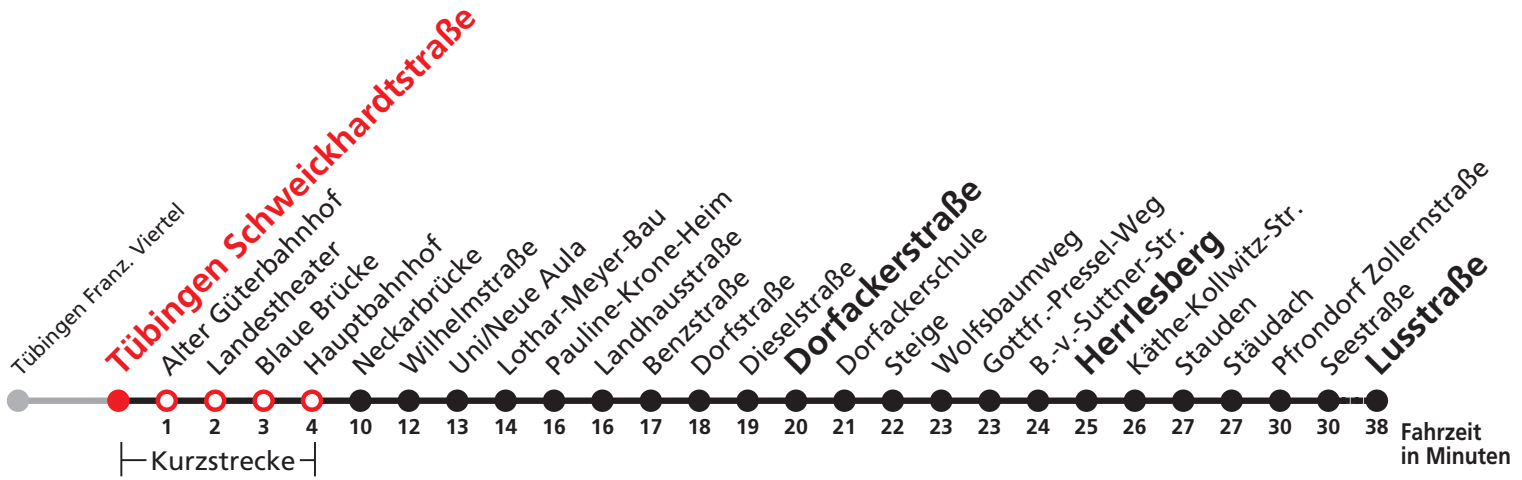
Sie können sich diesen Aushangfahrplan auch unter www.naldo.de -> Fahrplan in der "Elektronische Fahrplanauskunft EFA" selbst ausdrucken.
Fahrplanauskunft Baden-Württemberg: Tel: 01805-779966
(rund um die Uhr für nur 14 Cent/Minute aus dem deutschen Festnetz, höchstens 42 Cent/Minute aus Mobilnetzen).



1



Tübingen Schweickhardtstraße → Dorfackerstraße → Herrlesberg → Pfrondorf Lusstraße



Stadtwerke Tübingen GmbH, Eisenhutstraße 6, 72072 Tübingen, Tel. 07071/157-157, E-Mail: tuebus@swtue.de

Gültig ab 09.12.2018

Uhr	Mo - Fr (Normal)	Mo - Fr (Ferien)	Samstag	Sonn-/Feiertag	Uhr
5	58 ^B	58 ^A _W			5
6	28 ^B 58 ^B _W	28 ^A _W 58 ^A _W			6
7	28 ^B 58 ^B	28 ^A _W 58 ^A _W			7
8	28 ^B 58 ^B	28 ^A _W 58 ^A _W	56 ^A _W		8
9	28 ^B 58 ^B	28 ^A _W 58 ^A _W	26 ^A _W 56 ^A _W		9
10	28 ^B 58 ^B	28 ^A _W 58 ^A _W	26 ^A _W 56 ^A _W		10
11	28 ^B 58 ^B	28 ^A _W 58 ^A _W	26 ^A _W 56 ^A _W		11
12	28 ^B 58 ^B	28 ^A _W 58 ^A _W	26 ^A _W 56 ^A _W		12
13	28 ^B 58 ^B	28 ^A _W 58 ^A _W	26 ^A _W 56 ^A _W		13
14	28 ^B 58 ^B	28 ^A _W 58 ^A _W	26 ^A _W 56 ^A _W		14
15	28 ^B 58 ^B	28 ^A _W 58 ^A _W	26 ^A _W 56 ^A _W		15
16	28 ^B 58 ^B	28 ^A _W 58 ^A _W	26 ^A _W 56 ^A _W		16
17	28 ^B 58 ^B	28 ^A _W 58 ^A _W	26 ^A _W 56 ^A _W		17
18	28 ^B 58 ^B	28 ^A _W 58 ^A _W	26 ^{AW} _{A18} 56 ^{AW} _{A18}		18
19	28 ^B 58	28 ^A _W 58 ^A _W	26 ^{AW} _{A18} 56 ^{A18}		19

A bis Tübingen Landhausstraße

W fährt an Schultagen weiter als E-Wagen Richtung WHO-Kliniken

A18 nicht 24.12.

B bis Tübingen Stauden

W fährt ab Hbf weiter als Linie 7 nach Pfrondorf

Ferienfahrplan gültig in den Ferien vom 27.12.18 bis 04.01.19 und vom 29.07.19 bis 06.09.19.

Sie können sich diesen Aushangfahrplan auch unter www.naldo.de -> Fahrplan in der "Elektronische Fahrplanauskunft EFA" selbst ausdrucken.

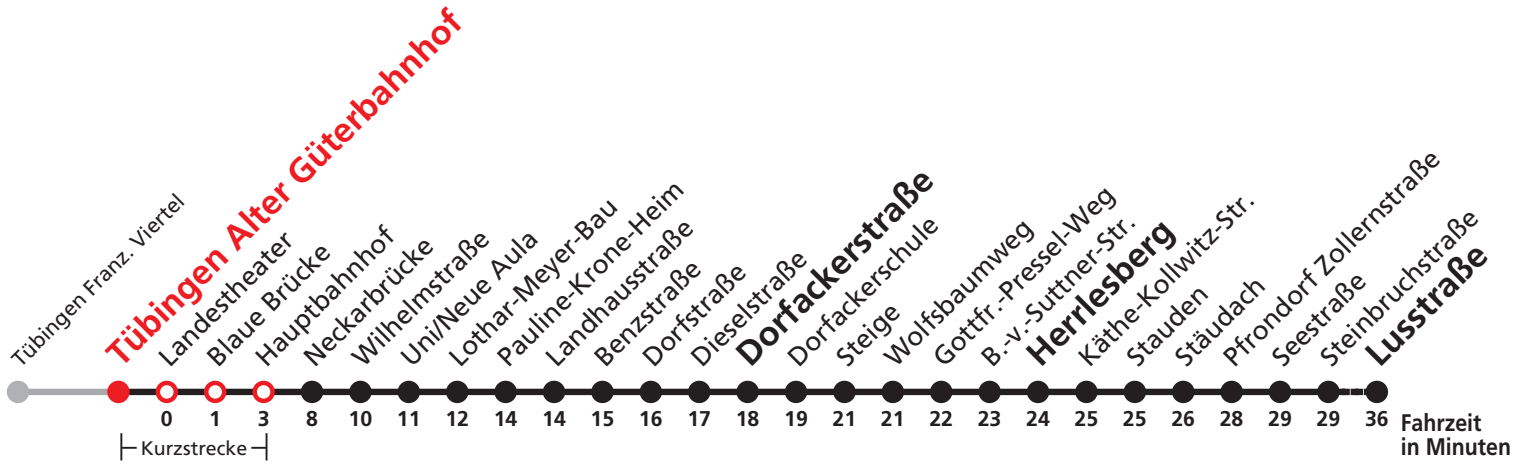
Fahrplanauskunft Baden-Württemberg: Tel: 01805-779966

(rund um die Uhr für nur 14 Cent/Minute aus dem deutschen Festnetz, höchstens 42 Cent/Minute aus Mobilnetzen).



1

Tübingen Alter Güterbahnhof → Dorfackerstraße → Herrlesberg → Pfrondorf Lusstraße



Stadtwerke Tübingen GmbH, Eisenhutstraße 6, 72072 Tübingen, Tel. 07071/157-157, E-Mail: tuebus@swtue.de

Gültig ab 09.12.2018

Uhr	Mo - Fr (Normal)	Mo - Fr (Ferien)	Samstag	Sonn-/Feiertag	Uhr
6	00 ^B 30 ^B	00 ^A _W 30 ^A _W			6
7	00 ^B _W 30 ^B	00 ^A _W 30 ^A _W			7
8	00 ^B 30 ^B	00 ^A _W 30 ^A _W	58 ^A _W		8
9	00 ^B 30 ^B	00 ^A _W 30 ^A _W	28 ^A _W 58 ^A _W		9
10	00 ^B 30 ^B	00 ^A _W 30 ^A _W	28 ^A _W 58 ^A _W		10
11	00 ^B 30 ^B	00 ^A _W 30 ^A _W	28 ^A _W 58 ^A _W		11
12	00 ^B 30 ^B	00 ^A _W 30 ^A _W	28 ^A _W 58 ^A _W		12
13	00 ^B 30 ^B	00 ^A _W 30 ^A _W	28 ^A _W 58 ^A _W		13
14	00 ^B 30 ^B	00 ^A _W 30 ^A _W	28 ^A _W 58 ^A _W		14
15	00 ^B 30 ^B	00 ^A _W 30 ^A _W	28 ^A _W 58 ^A _W		15
16	00 ^B 30 ^B	00 ^A _W 30 ^A _W	28 ^A _W 58 ^A _W		16
17	00 ^B 30 ^B	00 ^A _W 30 ^A _W	28 ^A _W 58 ^A _W		17
18	00 ^B 30 ^B	00 ^A _W 30 ^A _W	28 ^{AW} _{A18} 58 ^{AW} _{A18}		18
19	00 ^B 30 ^B	00 ^A _W 30 ^A _W	28 ^{AW} _{A18} 58 ^{A18}		19
20	00	00 ^A _W			20

A bis Tübingen Landhausstraße

W fährt an Schultagen weiter als E-Wagen Richtung WHO-Kliniken

A18 nicht 24.12.

B bis Tübingen Stauden

W fährt ab Hbf weiter als Linie 7 nach Pfrondorf

Ferienfahrplan gültig in den Ferien vom 27.12.18 bis 04.01.19 und vom 29.07.19 bis 06.09.19.


Sie können sich diesen Aushangfahrplan auch unter www.naldo.de -> Fahrplan in der "Elektronische Fahrplanauskunft EFA" selbst ausdrucken.

Fahrplanauskunft Baden-Württemberg: Tel: 01805-779966

(rund um die Uhr für nur 14 Cent/Minute aus dem deutschen Festnetz, höchstens 42 Cent/Minute aus Mobilnetzen).



Tübingen Landestheater → Dorfackerstraße →
Herrlesberg → Pfrondorf Lusstraße



Stadtwerke Tübingen GmbH, Eisenhutstraße 6, 72072 Tübingen, Tel. 07071/157-157, E-Mail: tuebus@swtue.de

Gültig ab 09.12.2018

Uhr	Mo - Fr (Normal)	Mo - Fr (Ferien)	Samstag	Sonn-/Feiertag	Uhr
6	00 ^B 30 ^B	00 ^A _W 30 ^A _W			6
7	00 ^B _W 30 ^B	00 ^A _W 30 ^A _W			7
8	00 ^B 30 ^B	00 ^A _W 30 ^A _W	59 ^A _W		8
9	00 ^B 30 ^B	00 ^A _W 30 ^A _W	29 ^A _W 59 ^A _W		9
10	00 ^B 30 ^B	00 ^A _W 30 ^A _W	29 ^A _W 59 ^A _W		10
11	00 ^B 30 ^B	00 ^A _W 30 ^A _W	29 ^A _W 59 ^A _W		11
12	00 ^B 30 ^B	00 ^A _W 30 ^A _W	29 ^A _W 59 ^A _W		12
13	00 ^B 30 ^B	00 ^A _W 30 ^A _W	29 ^A _W 59 ^A _W		13
14	00 ^B 30 ^B	00 ^A _W 30 ^A _W	29 ^A _W 59 ^A _W		14
15	00 ^B 30 ^B	00 ^A _W 30 ^A _W	29 ^A _W 59 ^A _W		15
16	00 ^B 30 ^B	00 ^A _W 30 ^A _W	29 ^A _W 59 ^A _W		16
17	00 ^B 30 ^B	00 ^A _W 30 ^A _W	29 ^A _W 59 ^A _W		17
18	00 ^B 30 ^B	00 ^A _W 30 ^A _W	29 ^{AW} _{A18} 59 ^{AW} _{A18}		18
19	00 ^B 30 ^B	00 ^A _W 30 ^A _W	29 ^{AW} _{A18} 59 ^{A18}		19
20	00	00 ^A _W			20

A bis Tübingen Landhausstraße

W fährt an Schultagen weiter als E-Wagen Richtung WHO-Kliniken

A18 nicht 24.12.

B bis Tübingen Stauden

W fährt ab Hbf weiter als Linie 7 nach Pfrondorf

Ferienfahrplan gültig in den Ferien vom 27.12.18 bis 04.01.19 und vom 29.07.19 bis 06.09.19.

Sie können sich diesen Aushangfahrplan auch unter www.naldo.de -> Fahrplan in der "Elektronische Fahrplanauskunft EFA" selbst ausdrucken.

Fahrplanauskunft Baden-Württemberg: Tel: 01805-779966

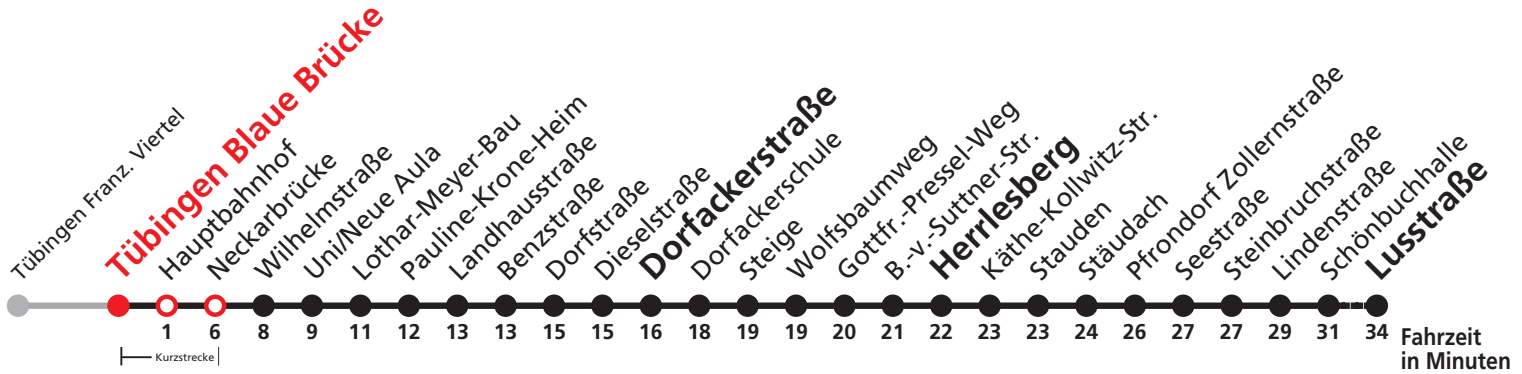
(rund um die Uhr für nur 14 Cent/Minute aus dem deutschen Festnetz, höchstens 42 Cent/Minute aus Mobilnetzen).



1



Tübingen Blaue Brücke → Dorfackerstraße → Herrlesberg → Pfrondorf Lusstraße



Stadtwerke Tübingen GmbH, Eisenhutstraße 6, 72072 Tübingen, Tel. 07071/157-157, E-Mail: tuebus@swtue.de

Gültig ab 09.12.2018

Uhr	Mo - Fr (Normal)	Mo - Fr (Ferien)	Samstag	Sonn-/Feiertag	Uhr
6	01 ^B 31 ^B	01 ^A _W 31 ^A _W			6
7	01 ^B _W 31 ^B	01 ^A _W 31 ^A _W			7
8	01 ^B 31 ^B	01 ^A _W 31 ^A _W			8
9	01 ^B 31 ^B	01 ^A _W 31 ^A _W	00 ^A _W 30 ^A _W		9
10	01 ^B 31 ^B	01 ^A _W 31 ^A _W	00 ^A _W 30 ^A _W		10
11	01 ^B 31 ^B	01 ^A _W 31 ^A _W	00 ^A _W 30 ^A _W		11
12	01 ^B 31 ^B	01 ^A _W 31 ^A _W	00 ^A _W 30 ^A _W		12
13	01 ^B 31 ^B	01 ^A _W 31 ^A _W	00 ^A _W 30 ^A _W		13
14	01 ^B 31 ^B	01 ^A _W 31 ^A _W	00 ^A _W 30 ^A _W		14
15	01 ^B 31 ^B	01 ^A _W 31 ^A _W	00 ^A _W 30 ^A _W		15
16	01 ^B 31 ^B	01 ^A _W 31 ^A _W	00 ^A _W 30 ^A _W		16
17	01 ^B 31 ^B	01 ^A _W 31 ^A _W	00 ^A _W 30 ^A _W		17
18	01 ^B 31 ^B	01 ^A _W 31 ^A _W	00 ^A _W 30 ^{AW} _{A18}		18
19	01 ^B 31 ^B	01 ^A _W 31 ^A _W	00 ^{AW} _{A18} 30 ^{AW} _{A18}		19
20	01	01 ^A _W	00 ^{A18}		20

A bis Tübingen Landhausstraße

W fährt an Schultagen weiter als E-Wagen Richtung WHO-Kliniken

A18 nicht 24.12.

B bis Tübingen Stauden

W fährt ab Hbf weiter als Linie 7 nach Pfrondorf

Ferienfahrplan gültig in den Ferien vom 27.12.18 bis 04.01.19 und vom 29.07.19 bis 06.09.19.

Sie können sich diesen Aushangfahrplan auch unter www.naldo.de -> Fahrplan in der "Elektronische Fahrplanauskunft EFA" selbst ausdrucken.

Fahrplanauskunft Baden-Württemberg: Tel: 01805-779966

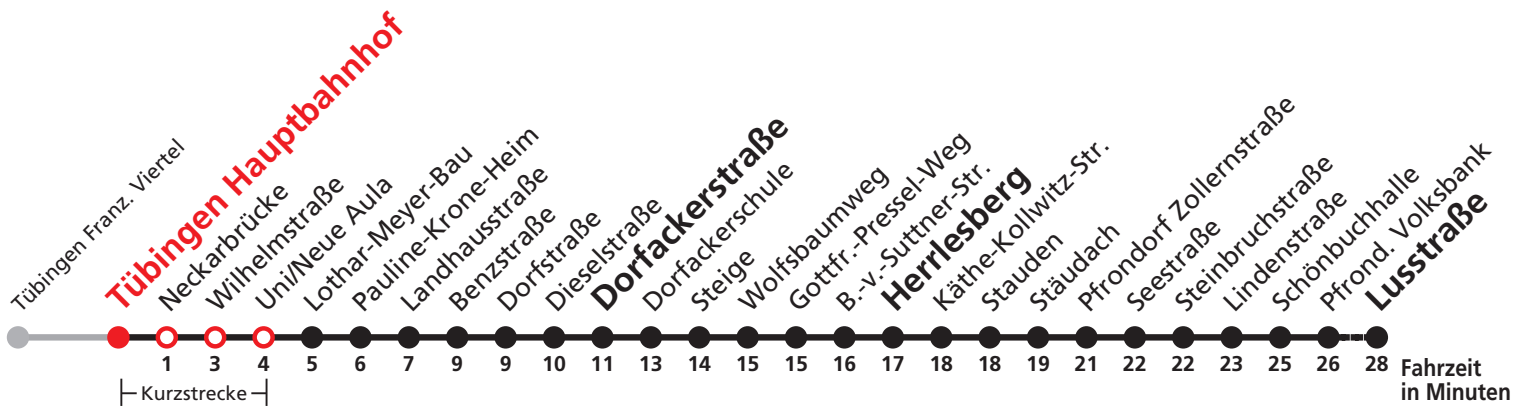
(rund um die Uhr für nur 14 Cent/Minute aus dem deutschen Festnetz, höchstens 42 Cent/Minute aus Mobilnetzen).



1



Tübingen Hauptbahnhof → Dorfackerstraße → Herrlesberg → Pfrondorf Lusstraße



Stadtwerke Tübingen GmbH, Eisenhutstraße 6, 72072 Tübingen, Tel. 07071/157-157, E-Mail: tuebus@swtue.de

Gültig ab 09.12.2018

Uhr	Mo - Fr (Normal)	Mo - Fr (Ferien)	Samstag	Sonn-/Feiertag	Uhr
5			37 ^{R9}	37 ^{R9}	5
6	07 ^B 22 ^B 37 ^B 52 ^B	07 ^{A_W} 22 ^B 37 ^{A_W} 52 ^B	34	34 ^{R9}	6
7	07 ^{B_W} 22 ^B 37 ^B 52 ^B	07 ^{A_W} 22 ^B 37 ^{A_W} 52 ^B	04 34	34	7
8	07 ^B 22 ^B 37 ^B 52 ^B	07 ^{A_W} 22 ^B 37 ^{A_W} 52 ^B	04 34 52 ^B	34	8
9	07 ^B 22 ^B 37 ^B 52 ^B	07 ^{A_W} 22 ^B 37 ^{A_W} 52 ^B	07 ^{A_W} 22 ^B 37 ^{A_W} 52 ^B	04 34	9
10	07 ^B 22 ^B 37 ^B 52 ^B	07 ^{A_W} 22 ^B 37 ^{A_W} 52 ^B	07 ^{A_W} 22 ^B 37 ^{A_W} 52 ^B	04 34	10
11	07 ^B 22 ^B 37 ^B 52 ^B	07 ^{A_W} 22 ^B 37 ^{A_W} 52 ^B	07 ^{A_W} 22 ^B 37 ^{A_W} 52 ^B	04 34	11
12	07 ^B 22 ^B 37 ^B 52 ^B	07 ^{A_W} 22 ^B 37 ^{A_W} 52 ^B	07 ^{A_W} 22 ^B 37 ^{A_W} 52 ^B	04 34	12
13	07 ^B 22 ^B 37 ^B 52 ^B	07 ^{A_W} 22 ^B 37 ^{A_W} 52 ^B	07 ^{A_W} 22 ^B 37 ^{A_W} 52 ^B	04 34	13
14	07 ^B 22 ^B 37 ^B 52 ^B	07 ^{A_W} 22 ^B 37 ^{A_W} 52 ^B	07 ^{A_W} 22 ^B 37 ^{A_W} 52 ^B	04 34	14
15	07 ^B 22 ^B 37 ^B 52 ^B	07 ^{A_W} 22 ^B 37 ^{A_W} 52 ^B	07 ^{A_W} 22 ^B 37 ^{A_W} 52 ^B	04 34	15
16	07 ^B 22 ^B 37 ^B 52 ^B	07 ^{A_W} 22 ^B 37 ^{A_W} 52 ^B	07 ^{A_W} 22 ^B 37 ^{A_W} 52 ^B	04 34	16
17	07 ^B 22 ^B 37 ^B 52 ^B	07 ^{A_W} 22 ^B 37 ^{A_W} 52 ^B	07 ^{A_W} 22 ^B 37 ^{A_W} 52 ^B	04 34	17
18	07 ^B 22 ^B 37 ^B 52 ^B	07 ^{A_W} 22 ^B 37 ^{A_W} 52 ^B	07 ^{A_W} 22 ^{B_{A18}} 37 ^{A_W} 52 ^{B_{A18}}	04 34	18
19	07 ^B 22 ^B 37 ^B 52 ^B	07 ^{A_W} 22 ^B 37 ^{A_W} 52 ^B	07 ^{A_W} 22 ^{B_{A18}} 37 ^{A_W}	04 34	19
20	07 34	07 ^{A_W} 34	04 ^{A18} 34 ^{A18}	04 34	20
21	04 34	04 34	04 ^{A26} 34 ^{A26}	04 34	21
22	04 34	04 34	04 ^{A26} 34 ^{A26}	04 34	22
23	04 34	04 34	04 ^{A26} 34 ^{A26}	04 34	23
0	04	04	04 ^{A26}	04 34	0

A bis Tübingen Landhausstraße

B bis Tübingen Stauden

W fährt an Schultagen weiter als E-Wagen Richtung WHO-Kliniken

W fährt ab Hbf weiter als Linie 7 nach Pfrondorf

A18 nicht 24.12.

A26 nicht 24. und 31.12.

R9 Anmeldefahrt, Anmeldung mind. 30 Min. vor Abfahrt, Tel. 07071 / 34 00 0

Ferienfahrplan gültig in den Ferien vom 27.12.18 bis 04.01.19 und vom 29.07.19 bis 06.09.19.

Sie können sich diesen Aushangfahrplan auch unter www.naldo.de -> Fahrplan in der "Elektronische Fahrplanauskunft EFA" selbst ausdrucken.

Fahrplanauskunft Baden-Württemberg: Tel: 01805-779966

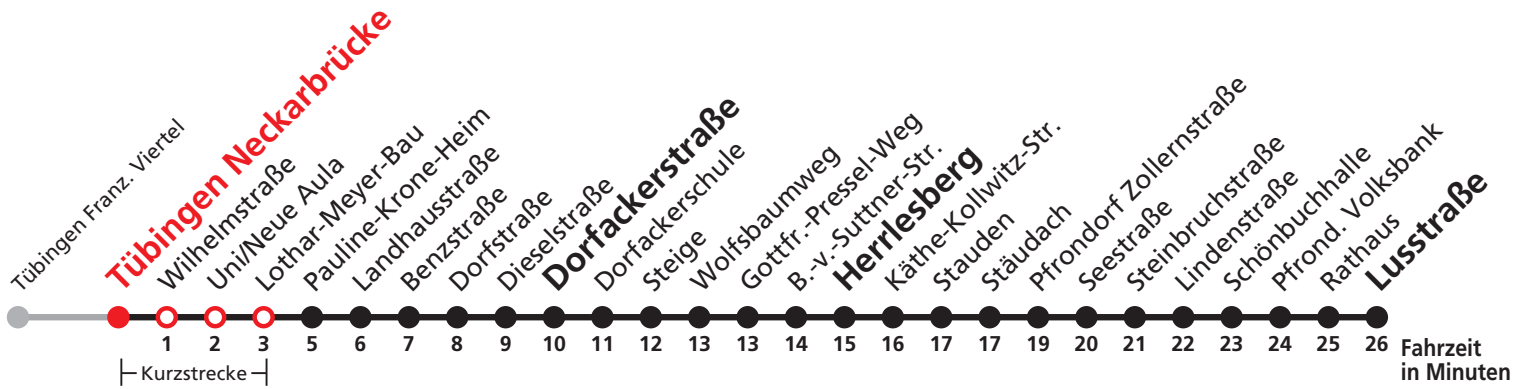
(rund um die Uhr für nur 14 Cent/Minute aus dem deutschen Festnetz, höchstens 42 Cent/Minute aus Mobilnetzen).



1



Tübingen Neckarbrücke → Dorfackerstraße → Herrlesberg → Pfrondorf Lusstraße



Stadtwerke Tübingen GmbH, Eisenhutstraße 6, 72072 Tübingen, Tel. 07071/157-157, E-Mail: tuebus@swtue.de

Gültig ab 09.12.2018

Uhr	Mo - Fr (Normal)	Mo - Fr (Ferien)	Samstag	Sonn-/Feiertag	Uhr
5			38 ^{R9}	38 ^{R9}	5
6	09 ^B 24 ^B 39 ^B 54 ^B	09 ^{A_W} 24 ^B 39 ^{A_W} 54 ^B	35	35 ^{R9}	6
7	09 ^{B_W} 24 ^B 39 ^B 54 ^B	09 ^{A_W} 24 ^B 39 ^{A_W} 54 ^B	05 35	35	7
8	09 ^B 24 ^B 39 ^B 54 ^B	09 ^{A_W} 24 ^B 39 ^{A_W} 54 ^B	05 35 54 ^B	35	8
9	09 ^B 24 ^B 39 ^B 54 ^B	09 ^{A_W} 24 ^B 39 ^{A_W} 54 ^B	09 ^{A_W} 24 ^B 39 ^{A_W} 54 ^B	05 35	9
10	09 ^B 24 ^B 39 ^B 54 ^B	09 ^{A_W} 24 ^B 39 ^{A_W} 54 ^B	09 ^{A_W} 24 ^B 39 ^{A_W} 54 ^B	05 35	10
11	09 ^B 24 ^B 39 ^B 54 ^B	09 ^{A_W} 24 ^B 39 ^{A_W} 54 ^B	09 ^{A_W} 24 ^B 39 ^{A_W} 54 ^B	05 35	11
12	09 ^B 24 ^B 39 ^B 54 ^B	09 ^{A_W} 24 ^B 39 ^{A_W} 54 ^B	09 ^{A_W} 24 ^B 39 ^{A_W} 54 ^B	05 35	12
13	09 ^B 24 ^B 39 ^B 54 ^B	09 ^{A_W} 24 ^B 39 ^{A_W} 54 ^B	09 ^{A_W} 24 ^B 39 ^{A_W} 54 ^B	05 35	13
14	09 ^B 24 ^B 39 ^B 54 ^B	09 ^{A_W} 24 ^B 39 ^{A_W} 54 ^B	09 ^{A_W} 24 ^B 39 ^{A_W} 54 ^B	05 35	14
15	09 ^B 24 ^B 39 ^B 54 ^B	09 ^{A_W} 24 ^B 39 ^{A_W} 54 ^B	09 ^{A_W} 24 ^B 39 ^{A_W} 54 ^B	05 35	15
16	09 ^B 24 ^B 39 ^B 54 ^B	09 ^{A_W} 24 ^B 39 ^{A_W} 54 ^B	09 ^{A_W} 24 ^B 39 ^{A_W} 54 ^B	05 35	16
17	09 ^B 24 ^B 39 ^B 54 ^B	09 ^{A_W} 24 ^B 39 ^{A_W} 54 ^B	09 ^{A_W} 24 ^B 39 ^{A_W} 54 ^B	05 35	17
18	09 ^B 24 ^B 39 ^B 54 ^B	09 ^{A_W} 24 ^B 39 ^{A_W} 54 ^B	09 ^{A_W} 24 ^{B_{A18}} 39 ^{A_W} 54 ^{B_{A18}}	05 35	18
19	09 ^B 24 ^B 39 ^B 54 ^B	09 ^{A_W} 24 ^B 39 ^{A_W} 54 ^B	09 ^{A_W} 24 ^{B_{A18}} 39 ^{A_W}	05 35	19
20	09 35	09 ^{A_W} 35	05 ^{A18} 35 ^{A18}	05 35	20
21	05 35	05 35	05 ^{A26} 35 ^{A26}	05 35	21
22	05 35	05 35	05 ^{A26} 35 ^{A26}	05 35	22
23	05 35	05 35	05 ^{A26} 35 ^{A26}	05 35	23
0	05	05	05 ^{A26}	05 35	0

A bis Tübingen Landhausstraße

B bis Tübingen Stauden

W fährt an Schultagen weiter als E-Wagen Richtung WHO-Kliniken

W fährt ab Hbf weiter als Linie 7 nach Pfrondorf

A18 nicht 24.12.

A26 nicht 24. und 31.12.

R9 Anmeldefahrt, Anmeldung mind. 30 Min. vor Abfahrt, Tel. 07071 / 34 00 0

Ferienfahrplan gültig in den Ferien vom 27.12.18 bis 04.01.19 und vom 29.07.19 bis 06.09.19.

Sie können sich diesen Aushangfahrplan auch unter www.naldo.de -> Fahrplan in der "Elektronische Fahrplanauskunft EFA" selbst ausdrucken.

Fahrplanauskunft Baden-Württemberg: Tel: 01805-779966


(rund um die Uhr für nur 14 Cent/Minute aus dem deutschen Festnetz, höchstens 42 Cent/Minute aus Mobilnetzen).



1



Tübingen Wilhelmstraße → Dorfackerstraße → Herrlesberg → Pfrondorf Lusstraße



Stadtwerke Tübingen GmbH, Eisenhutstraße 6, 72072 Tübingen, Tel. 07071/157-157, E-Mail: tuebus@swtue.de

Gültig ab 09.12.2018

Uhr	Mo - Fr (Normal)	Mo - Fr (Ferien)	Samstag	Sonn-/Feiertag	Uhr
5			39 ^{R9}	39 ^{R9}	5
6	10 ^B 25 ^B 40 ^B 55 ^B	10 ^{A_W} 25 ^B 40 ^{A_W} 55 ^B	37	36 ^{R9}	6
7	10 ^{B_W} 25 ^B 40 ^B 55 ^B	10 ^{A_W} 25 ^B 40 ^{A_W} 55 ^B	07 37	37	7
8	10 ^B 25 ^B 40 ^B 55 ^B	10 ^{A_W} 25 ^B 40 ^{A_W} 55 ^B	07 37 56 ^B	37	8
9	10 ^B 25 ^B 40 ^B 55 ^B	10 ^{A_W} 25 ^B 40 ^{A_W} 55 ^B	11 ^{A_W} 26 ^B 41 ^{A_W} 56 ^B	07 37	9
10	10 ^B 25 ^B 40 ^B 55 ^B	10 ^{A_W} 25 ^B 40 ^{A_W} 55 ^B	11 ^{A_W} 26 ^B 41 ^{A_W} 56 ^B	07 37	10
11	10 ^B 25 ^B 40 ^B 55 ^B	10 ^{A_W} 25 ^B 40 ^{A_W} 55 ^B	11 ^{A_W} 26 ^B 41 ^{A_W} 56 ^B	07 37	11
12	10 ^B 25 ^B 40 ^B 55 ^B	10 ^{A_W} 25 ^B 40 ^{A_W} 55 ^B	11 ^{A_W} 26 ^B 41 ^{A_W} 56 ^B	07 37	12
13	10 ^B 25 ^B 40 ^B 55 ^B	10 ^{A_W} 25 ^B 40 ^{A_W} 55 ^B	11 ^{A_W} 26 ^B 41 ^{A_W} 56 ^B	07 37	13
14	10 ^B 25 ^B 40 ^B 55 ^B	10 ^{A_W} 25 ^B 40 ^{A_W} 55 ^B	11 ^{A_W} 26 ^B 41 ^{A_W} 56 ^B	07 37	14
15	10 ^B 25 ^B 40 ^B 55 ^B	10 ^{A_W} 25 ^B 40 ^{A_W} 55 ^B	11 ^{A_W} 26 ^B 41 ^{A_W} 56 ^B	07 37	15
16	10 ^B 25 ^B 40 ^B 55 ^B	10 ^{A_W} 25 ^B 40 ^{A_W} 55 ^B	11 ^{A_W} 26 ^B 41 ^{A_W} 56 ^B	07 37	16
17	10 ^B 25 ^B 40 ^B 55 ^B	10 ^{A_W} 25 ^B 40 ^{A_W} 55 ^B	11 ^{A_W} 26 ^B 41 ^{A_W} 56 ^B	07 37	17
18	10 ^B 25 ^B 40 ^B 55 ^B	10 ^{A_W} 25 ^B 40 ^{A_W} 55 ^B	11 ^{A_W} 26 ^{B_{A18}} 41 ^{A_W} 56 ^{B_{A18}}	07 37	18
19	10 ^B 25 ^B 40 ^B 55 ^B	10 ^{A_W} 25 ^B 40 ^{A_W} 55 ^B	11 ^{A_W} 26 ^{B_{A18}} 41 ^{A_W}	07 37	19
20	10 37	10 ^{A_W} 37	07 ^{A18} 37 ^{A18}	07 37	20
21	07 37	07 37	07 ^{A26} 37 ^{A26}	07 37	21
22	07 37	07 37	07 ^{A26} 37 ^{A26}	07 37	22
23	07 37	07 37	07 ^{A26} 37 ^{A26}	07 37	23
0	07	07	07 ^{A26}	07 37	0

A bis Tübingen Landhausstraße

B bis Tübingen Stauden

W fährt an Schultagen weiter als E-Wagen Richtung WHO-Kliniken

W fährt ab Hbf weiter als Linie 7 nach Pfrondorf

A18 nicht 24.12.

A26 nicht 24. und 31.12.

R9 Anmeldefahrt, Anmeldung mind. 30 Min. vor Abfahrt, Tel. 07071 / 34 00 0

Ferienfahrplan gültig in den Ferien vom 27.12.18 bis 04.01.19 und vom 29.07.19 bis 06.09.19.

Sie können sich diesen Aushangfahrplan auch unter www.naldo.de -> Fahrplan in der "Elektronische Fahrplanauskunft EFA" selbst ausdrucken.

Fahrplanauskunft Baden-Württemberg: Tel: 01805-779966

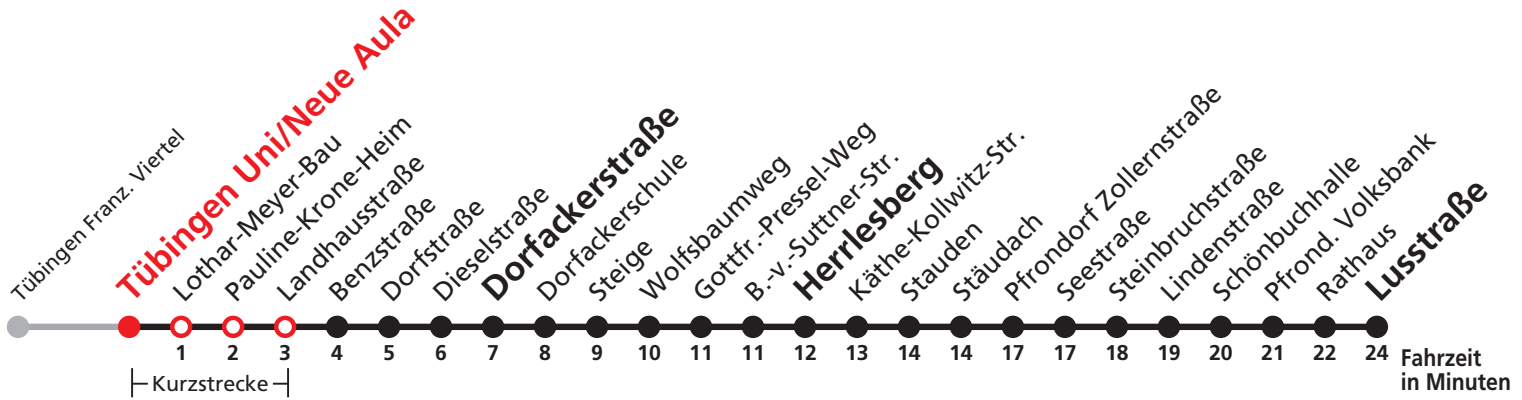
(rund um die Uhr für nur 14 Cent/Minute aus dem deutschen Festnetz, höchstens 42 Cent/Minute aus Mobilnetzen).



1



Tübingen Uni/Neue Aula → Dorfackerstraße →
Herrlesberg → Pfrondorf Lusstraße



Stadtwerke Tübingen GmbH, Eisenhutstraße 6, 72072 Tübingen, Tel. 07071/157-157, E-Mail: tuebus@swtue.de

Gültig ab 09.12.2018

Uhr	Mo - Fr (Normal)	Mo - Fr (Ferien)	Samstag	Sonn-/Feiertag	Uhr
5			39 ^{R9}	39 ^{R9}	5
6	11 ^B 26 ^B 41 ^B 56 ^B	11 ^A _W 26 ^B 41 ^A _W 56 ^B	38	36 ^{R9}	6
7	11 ^B _W 26 ^B 41 ^B 56 ^B	11 ^A _W 26 ^B 41 ^A _W 56 ^B	08 38	38	7
8	11 ^B 26 ^B 41 ^B 56 ^B	11 ^A _W 26 ^B 41 ^A _W 56 ^B	08 38 57 ^B	38	8
9	11 ^B 26 ^B 41 ^B 56 ^B	11 ^A _W 26 ^B 41 ^A _W 56 ^B	12 ^A _W 27 ^B 42 ^A _W 57 ^B	08 38	9
10	11 ^B 26 ^B 41 ^B 56 ^B	11 ^A _W 26 ^B 41 ^A _W 56 ^B	12 ^A _W 27 ^B 42 ^A _W 57 ^B	08 38	10
11	11 ^B 26 ^B 41 ^B 56 ^B	11 ^A _W 26 ^B 41 ^A _W 56 ^B	12 ^A _W 27 ^B 42 ^A _W 57 ^B	08 38	11
12	11 ^B 26 ^B 41 ^B 56 ^B	11 ^A _W 26 ^B 41 ^A _W 56 ^B	12 ^A _W 27 ^B 42 ^A _W 57 ^B	08 38	12
13	11 ^B 26 ^B 41 ^B 56 ^B	11 ^A _W 26 ^B 41 ^A _W 56 ^B	12 ^A _W 27 ^B 42 ^A _W 57 ^B	08 38	13
14	11 ^B 26 ^B 41 ^B 56 ^B	11 ^A _W 26 ^B 41 ^A _W 56 ^B	12 ^A _W 27 ^B 42 ^A _W 57 ^B	08 38	14
15	11 ^B 26 ^B 41 ^B 56 ^B	11 ^A _W 26 ^B 41 ^A _W 56 ^B	12 ^A _W 27 ^B 42 ^A _W 57 ^B	08 38	15
16	11 ^B 26 ^B 41 ^B 56 ^B	11 ^A _W 26 ^B 41 ^A _W 56 ^B	12 ^A _W 27 ^B 42 ^A _W 57 ^B	08 38	16
17	11 ^B 26 ^B 41 ^B 56 ^B	11 ^A _W 26 ^B 41 ^A _W 56 ^B	12 ^A _W 27 ^B 42 ^A _W 57 ^B	08 38	17
18	11 ^B 26 ^B 41 ^B 56 ^B	11 ^A _W 26 ^B 41 ^A _W 56 ^B	12 ^A _W 27 ^B _{A18} 42 ^{AW} _{A18} 57 ^B _{A18}	08 38	18
19	11 ^B 26 ^B 41 ^B 56 ^B	11 ^A _W 26 ^B 41 ^A _W 56 ^B	12 ^{AW} _{A18} 27 ^B _{A18} 42 ^{AW} _{A18}	08 38	19
20	11 38	11 ^A _W 38	08 ^{A18} 38 ^{A18}	08 38	20
21	08 38	08 38	08 ^{A26} 38 ^{A26}	08 38	21
22	08 38	08 38	08 ^{A26} 38 ^{A26}	08 38	22
23	08 38	08 38	08 ^{A26} 38 ^{A26}	08 38	23
0	08	08	08 ^{A26}	08 38	0

A bis Tübingen Landhausstraße

B bis Tübingen Stauden

W fährt an Schultagen weiter als E-Wagen Richtung WHO-Kliniken

W fährt ab Hbf weiter als Linie 7 nach Pfrondorf

A18 nicht 24.12.

A26 nicht 24. und 31.12.

R9 Anmeldefahrt, Anmeldung mind. 30 Min. vor Abfahrt, Tel. 07071 / 34 00 0

Ferienfahrplan gültig in den Ferien vom 27.12.18 bis 04.01.19 und vom 29.07.19 bis 06.09.19.

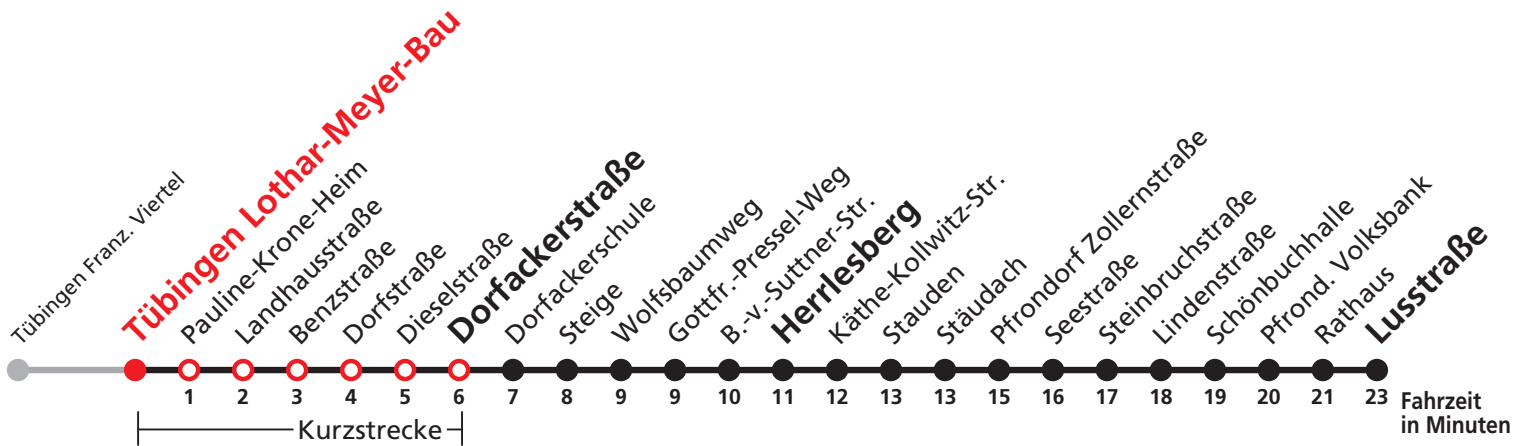
Sie können sich diesen Aushangfahrplan auch unter www.naldo.de -> Fahrplan in der "Elektronische Fahrplanauskunft EFA" selbst ausdrucken.

Fahrplanauskunft Baden-Württemberg: Tel: 01805-779966

(rund um die Uhr für nur 14 Cent/Minute aus dem deutschen Festnetz, höchstens 42 Cent/Minute aus Mobilnetzen).



Tübingen Lothar-Meyer-Bau → Dorfackerstraße → Herrlesberg → Pfrondorf Lusstraße



Stadtwerke Tübingen GmbH, Eisenhutstraße 6, 72072 Tübingen, Tel. 07071/157-157, E-Mail: tuebus@swtue.de

Gültig ab 09.12.2018

Uhr	Mo - Fr (Normal)	Mo - Fr (Ferien)	Samstag	Sonn-/Feiertag	Uhr
5			40 ^{R9}	40 ^{R9}	5
6	13 ^B 28 ^B 43 ^B 58 ^B	13 ^A _W 28 ^B 43 ^A _W 58 ^B	39	37 ^{R9}	6
7	13 ^B _W 28 ^B 43 ^B 58 ^B	13 ^A _W 28 ^B 43 ^A _W 58 ^B	09 39	39	7
8	13 ^B 28 ^B 43 ^B 58 ^B	13 ^A _W 28 ^B 43 ^A _W 58 ^B	09 39 58 ^B	39	8
9	13 ^B 28 ^B 43 ^B 58 ^B	13 ^A _W 28 ^B 43 ^A _W 58 ^B	13 ^A _W 28 ^B 43 ^A _W 58 ^B	09 39	9
10	13 ^B 28 ^B 43 ^B 58 ^B	13 ^A _W 28 ^B 43 ^A _W 58 ^B	13 ^A _W 28 ^B 43 ^A _W 58 ^B	09 39	10
11	13 ^B 28 ^B 43 ^B 58 ^B	13 ^A _W 28 ^B 43 ^A _W 58 ^B	13 ^A _W 28 ^B 43 ^A _W 58 ^B	09 39	11
12	13 ^B 28 ^B 43 ^B 58 ^B	13 ^A _W 28 ^B 43 ^A _W 58 ^B	13 ^A _W 28 ^B 43 ^A _W 58 ^B	09 39	12
13	13 ^B 28 ^B 43 ^B 58 ^B	13 ^A _W 28 ^B 43 ^A _W 58 ^B	13 ^A _W 28 ^B 43 ^A _W 58 ^B	09 39	13
14	13 ^B 28 ^B 43 ^B 58 ^B	13 ^A _W 28 ^B 43 ^A _W 58 ^B	13 ^A _W 28 ^B 43 ^A _W 58 ^B	09 39	14
15	13 ^B 28 ^B 43 ^B 58 ^B	13 ^A _W 28 ^B 43 ^A _W 58 ^B	13 ^A _W 28 ^B 43 ^A _W 58 ^B	09 39	15
16	13 ^B 28 ^B 43 ^B 58 ^B	13 ^A _W 28 ^B 43 ^A _W 58 ^B	13 ^A _W 28 ^B 43 ^A _W 58 ^B	09 39	16
17	13 ^B 28 ^B 43 ^B 58 ^B	13 ^A _W 28 ^B 43 ^A _W 58 ^B	13 ^A _W 28 ^B 43 ^A _W 58 ^B	09 39	17
18	13 ^B 28 ^B 43 ^B 58 ^B	13 ^A _W 28 ^B 43 ^A _W 58 ^B	13 ^A _W 28 ^B _{A18} 43 ^{AW} _{A18} 58 ^B _{A18}	09 39	18
19	13 ^B 28 ^B 43 ^B 58 ^B	13 ^A _W 28 ^B 43 ^A _W 58 ^B	13 ^{AW} _{A18} 28 ^B _{A18} 43 ^{AW} _{A18}	09 39	19
20	13 39	13 ^A _W 39	09 ^{A18} 39 ^{A18}	09 39	20
21	09 39	09 39	09 ^{A26} 39 ^{A26}	09 39	21
22	09 39	09 39	09 ^{A26} 39 ^{A26}	09 39	22
23	09 39	09 39	09 ^{A26} 39 ^{A26}	09 39	23
0	09	09	09 ^{A26}	09 39	0

A bis Tübingen Landhausstraße

B bis Tübingen Stauden

W fährt an Schultagen weiter als E-Wagen Richtung WHO-Kliniken

W fährt ab Hbf weiter als Linie 7 nach Pfrondorf

A18 nicht 24.12.

A26 nicht 24. und 31.12.

R9 Anmeldefahrt, Anmeldung mind. 30 Min. vor Abfahrt, Tel. 07071 / 34 00 0

Ferienfahrplan gültig in den Ferien vom 27.12.18 bis 04.01.19 und vom 29.07.19 bis 06.09.19.

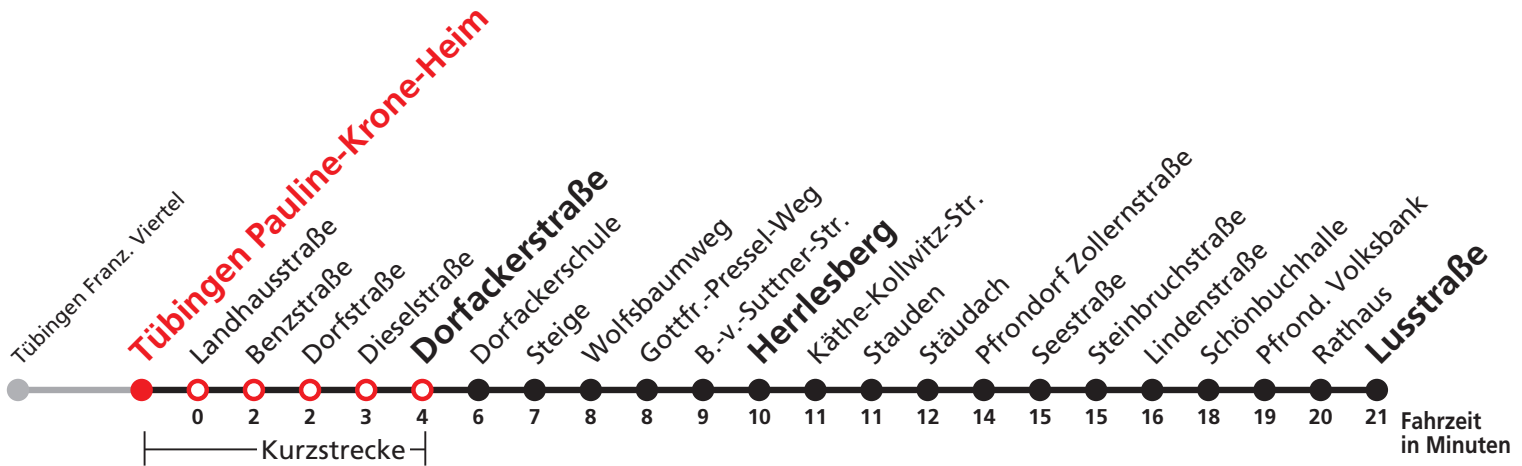
Sie können sich diesen Aushangfahrplan auch unter www.naldo.de -> Fahrplan in der "Elektronische Fahrplanauskunft EFA" selbst ausdrucken.

Fahrplanauskunft Baden-Württemberg: Tel: 01805-779966

(rund um die Uhr für nur 14 Cent/Minute aus dem deutschen Festnetz, höchstens 42 Cent/Minute aus Mobilnetzen).



Tübingen Pauline-Krone-Heim → Dorfackerstraße → Herrlesberg → Pfrondorf Lusstraße



Stadtwerke Tübingen GmbH, Eisenhutstraße 6, 72072 Tübingen, Tel. 07071/157-157, E-Mail: tuebus@swtue.de

Gültig ab 09.12.2018

Uhr	Mo - Fr (Normal)				Mo - Fr (Ferien)				Samstag				Sonn-/Feiertag		Uhr
5									41 ^{R9}				41 ^{R9}		5
6	14 ^B	29 ^B	44 ^B	59 ^B	14 ^A _W	29 ^B	44 ^A _W	59 ^B	41				38 ^{R9}		6
7	14 ^B _W	29 ^B	44 ^B	59 ^B	14 ^A _W	29 ^B	44 ^A _W	59 ^B	11	41			41		7
8	14 ^B	29 ^B	44 ^B	59 ^B	14 ^A _W	29 ^B	44 ^A _W	59 ^B	11	41	59 ^B		41		8
9	14 ^B	29 ^B	44 ^B	59 ^B	14 ^A _W	29 ^B	44 ^A _W	59 ^B	14 ^A _W	29 ^B	44 ^A _W	59 ^B	11	41	9
10	14 ^B	29 ^B	44 ^B	59 ^B	14 ^A _W	29 ^B	44 ^A _W	59 ^B	14 ^A _W	29 ^B	44 ^A _W	59 ^B	11	41	10
11	14 ^B	29 ^B	44 ^B	59 ^B	14 ^A _W	29 ^B	44 ^A _W	59 ^B	14 ^A _W	29 ^B	44 ^A _W	59 ^B	11	41	11
12	14 ^B	29 ^B	44 ^B	59 ^B	14 ^A _W	29 ^B	44 ^A _W	59 ^B	14 ^A _W	29 ^B	44 ^A _W	59 ^B	11	41	12
13	14 ^B	29 ^B	44 ^B	59 ^B	14 ^A _W	29 ^B	44 ^A _W	59 ^B	14 ^A _W	29 ^B	44 ^A _W	59 ^B	11	41	13
14	14 ^B	29 ^B	44 ^B	59 ^B	14 ^A _W	29 ^B	44 ^A _W	59 ^B	14 ^A _W	29 ^B	44 ^A _W	59 ^B	11	41	14
15	14 ^B	29 ^B	44 ^B	59 ^B	14 ^A _W	29 ^B	44 ^A _W	59 ^B	14 ^A _W	29 ^B	44 ^A _W	59 ^B	11	41	15
16	14 ^B	29 ^B	44 ^B	59 ^B	14 ^A _W	29 ^B	44 ^A _W	59 ^B	14 ^A _W	29 ^B	44 ^A _W	59 ^B	11	41	16
17	14 ^B	29 ^B	44 ^B	59 ^B	14 ^A _W	29 ^B	44 ^A _W	59 ^B	14 ^A _W	29 ^B	44 ^A _W	59 ^B	11	41	17
18	14 ^B	29 ^B	44 ^B	59 ^B	14 ^A _W	29 ^B	44 ^A _W	59 ^B	14 ^A _W	29 ^B _{A18}	44 ^A _W _{A18}	59 ^B _{A18}	11	41	18
19	14 ^B	29 ^B	44 ^B	59 ^B	14 ^A _W	29 ^B	44 ^A _W	59 ^B	14 ^A _W _{A18}	29 ^B _{A18}	44 ^A _W _{A18}		11	41	19
20	14	41			14 ^A _W	41			11 ^{A18}	41 ^{A18}			11	41	20
21	11	41			11	41			11 ^{A26}	41 ^{A26}			11	41	21
22	11	41			11	41			11 ^{A26}	41 ^{A26}			11	41	22
23	11	41			11	41			11 ^{A26}	41 ^{A26}			11	41	23
0	11				11				11 ^{A26}				11	41	0

A bis Tübingen Landhausstraße

B bis Tübingen Stauden

W fährt an Schultagen weiter als E-Wagen Richtung WHO-Kliniken

W fährt ab Hbf weiter als Linie 7 nach Pfrondorf

A18 nicht 24.12.

A26 nicht 24. und 31.12.

R9 Anmeldefahrt, Anmeldung mind. 30 Min. vor Abfahrt, Tel. 07071 / 34 00 0

Ferienfahrplan gültig in den Ferien vom 27.12.18 bis 04.01.19 und vom 29.07.19 bis 06.09.19.

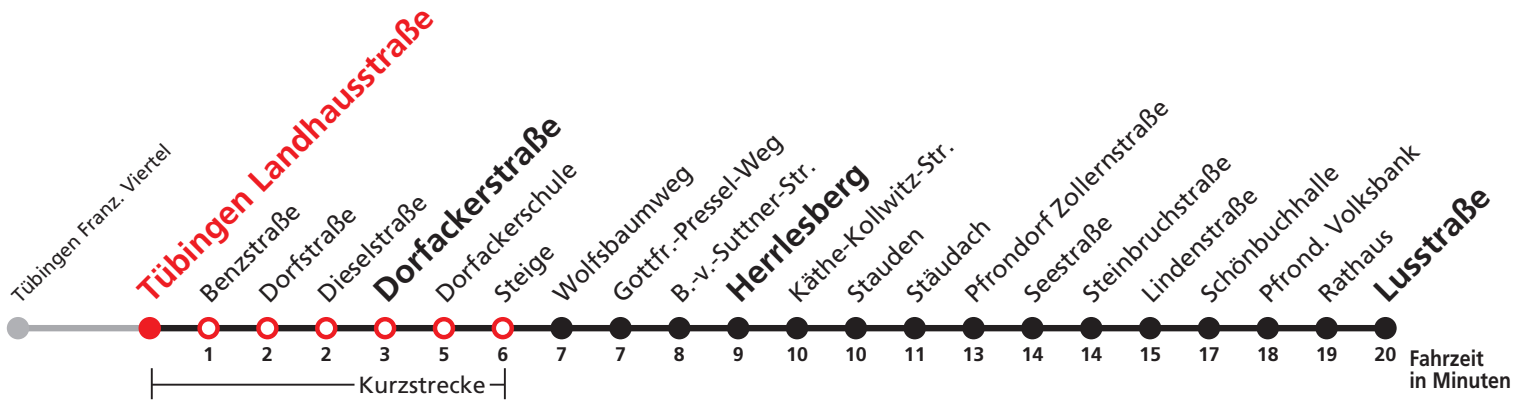
Sie können sich diesen Aushangfahrplan auch unter www.naldo.de -> Fahrplan in der "Elektronische Fahrplanauskunft EFA" selbst ausdrucken.

Fahrplanauskunft Baden-Württemberg: Tel: 01805-779966

(rund um die Uhr für nur 14 Cent/Minute aus dem deutschen Festnetz, höchstens 42 Cent/Minute aus Mobilnetzen).



Tübingen Landhausstraße → Dorfackerstraße → Herrlesberg → Pfrondorf Lusstraße



Stadtwerke Tübingen GmbH, Eisenhutstraße 6, 72072 Tübingen, Tel. 07071/157-157, E-Mail: tuebus@swtue.de

Gültig ab 09.12.2018

Uhr	Mo - Fr (Normal)				Mo - Fr (Ferien)		Samstag		Sonn-/Feiertag		Uhr
5							42 ^{R9}		42 ^{R9}		5
6	15 ^A	30 ^A	45 ^A		30 ^A		42		39 ^{R9}		6
7	00 ^A	15 ^A _W	30 ^A	45 ^A	00 ^A	30 ^A	12	42	42		7
8	00 ^A	15 ^A	30 ^A	45 ^A	00 ^A	30 ^A	12	42	42		8
9	00 ^A	15 ^A	30 ^A	45 ^A	00 ^A	30 ^A	00 ^A	30 ^A	12	42	9
10	00 ^A	15 ^A	30 ^A	45 ^A	00 ^A	30 ^A	00 ^A	30 ^A	12	42	10
11	00 ^A	15 ^A	30 ^A	45 ^A	00 ^A	30 ^A	00 ^A	30 ^A	12	42	11
12	00 ^A	15 ^A	30 ^A	45 ^A	00 ^A	30 ^A	00 ^A	30 ^A	12	42	12
13	00 ^A	15 ^A	30 ^A	45 ^A	00 ^A	30 ^A	00 ^A	30 ^A	12	42	13
14	00 ^A	15 ^A	30 ^A	45 ^A	00 ^A	30 ^A	00 ^A	30 ^A	12	42	14
15	00 ^A	15 ^A	30 ^A	45 ^A	00 ^A	30 ^A	00 ^A	30 ^A	12	42	15
16	00 ^A	15 ^A	30 ^A	45 ^A	00 ^A	30 ^A	00 ^A	30 ^A	12	42	16
17	00 ^A	15 ^A	30 ^A	45 ^A	00 ^A	30 ^A	00 ^A	30 ^A	12	42	17
18	00 ^A	15 ^A	30 ^A	45 ^A	00 ^A	30 ^A	00 ^A	30 ^A _{A18}	12	42	18
19	00 ^A	15 ^A	30 ^A	45 ^A	00 ^A	30 ^A	00 ^A _{A18}	30 ^A _{A18}	12	42	19
20	00 ^A	15	42		00 ^A	42	12 ^{A18}	42 ^{A18}	12	42	20
21	12	42			12	42	12 ^{A26}	42 ^{A26}	12	42	21
22	12	42			12	42	12 ^{A26}	42 ^{A26}	12	42	22
23	12	42			12	42	12 ^{A26}	42 ^{A26}	12	42	23
0	12				12		12 ^{A26}		12	42	0

A bis Tübingen Stauden

W fährt an Schultagen weiter als E-Wagen Richtung WHO-Kliniken

A18 nicht 24.12.

A26 nicht 24. und 31.12.

R9 Anmeldefahrt, Anmeldung mind. 30 Min. vor Abfahrt, Tel. 07071 / 34 00 0

Ferienfahrplan gültig in den Ferien vom 27.12.18 bis 04.01.19 und vom 29.07.19 bis 06.09.19.

Alle Angaben ohne Gewähr

20.11.2018 13:50:05; 9-1-p-1-R; j19



Tübingen Benzstraße → Dorfackerstraße → Herrlesberg → Pfrondorf Lusstraße



Stadtwerke Tübingen GmbH, Eisenhutstraße 6, 72072 Tübingen, Tel. 07071/157-157, E-Mail: tuebus@swtue.de

Gültig ab 09.12.2018

Uhr	Mo - Fr (Normal)	Mo - Fr (Ferien)	Samstag	Sonn-/Feiertag	Uhr
5			43 ^{R9}	43 ^{R9}	5
6	16 ^A 31 ^A 46 ^A	31 ^A	43	40 ^{R9}	6
7	01 ^A 16 ^A _W 31 ^A 46 ^A	01 ^A 31 ^A	13 43	43	7
8	01 ^A 16 ^A 31 ^A 46 ^A	01 ^A 31 ^A	13 43	43	8
9	01 ^A 16 ^A 31 ^A 46 ^A	01 ^A 31 ^A	01 ^A 31 ^A	13 43	9
10	01 ^A 16 ^A 31 ^A 46 ^A	01 ^A 31 ^A	01 ^A 31 ^A	13 43	10
11	01 ^A 16 ^A 31 ^A 46 ^A	01 ^A 31 ^A	01 ^A 31 ^A	13 43	11
12	01 ^A 16 ^A 31 ^A 46 ^A	01 ^A 31 ^A	01 ^A 31 ^A	13 43	12
13	01 ^A 16 ^A 31 ^A 46 ^A	01 ^A 31 ^A	01 ^A 31 ^A	13 43	13
14	01 ^A 16 ^A 31 ^A 46 ^A	01 ^A 31 ^A	01 ^A 31 ^A	13 43	14
15	01 ^A 16 ^A 31 ^A 46 ^A	01 ^A 31 ^A	01 ^A 31 ^A	13 43	15
16	01 ^A 16 ^A 31 ^A 46 ^A	01 ^A 31 ^A	01 ^A 31 ^A	13 43	16
17	01 ^A 16 ^A 31 ^A 46 ^A	01 ^A 31 ^A	01 ^A 31 ^A	13 43	17
18	01 ^A 16 ^A 31 ^A 46 ^A	01 ^A 31 ^A	01 ^A 31 ^A _{A18}	13 43	18
19	01 ^A 16 ^A 31 ^A 46 ^A	01 ^A 31 ^A	01 ^A _{A18} 31 ^A _{A18}	13 43	19
20	01 ^A 16 43	01 ^A 43	13 ^{A18} 43 ^{A18}	13 43	20
21	13 43	13 43	13 ^{A26} 43 ^{A26}	13 43	21
22	13 43	13 43	13 ^{A26} 43 ^{A26}	13 43	22
23	13 43	13 43	13 ^{A26} 43 ^{A26}	13 43	23
0	13	13	13 ^{A26}	13 43	0

A bis Tübingen Stauden

A26 nicht 24. und 31.12.

W fährt an Schultagen weiter als E-Wagen Richtung WHO-Kliniken

R9 Anmeldefahrt, Anmeldung mind. 30 Min. vor Abfahrt, Tel. 07071 / 34 00 0

A18 nicht 24.12.

Ferienfahrplan gültig in den Ferien vom 27.12.18 bis 04.01.19 und vom 29.07.19 bis 06.09.19.

Alle Angaben ohne Gewähr

20.11.2018 13:50:05; 9-1-p-1-R; j19



Tübingen Dorfstraße → Dorfackerstraße → Herrlesberg → Pfrondorf Lusstraße



Stadtwerke Tübingen GmbH, Eisenhutstraße 6, 72072 Tübingen, Tel. 07071/157-157, E-Mail: tuebus@swtue.de

Gültig ab 09.12.2018

Uhr	Mo - Fr (Normal)				Mo - Fr (Ferien)		Samstag		Sonn-/Feiertag		Uhr
5							44 ^{R9}		44 ^{R9}		5
6	17 ^A	32 ^A	47 ^A		32 ^A		44		41 ^{R9}		6
7	02 ^A	17 ^A _W	32 ^A	47 ^A	02 ^A	32 ^A	14	44	44		7
8	02 ^A	17 ^A	32 ^A	47 ^A	02 ^A	32 ^A	14	44	44		8
9	02 ^A	17 ^A	32 ^A	47 ^A	02 ^A	32 ^A	03 ^A	33 ^A	14	44	9
10	02 ^A	17 ^A	32 ^A	47 ^A	02 ^A	32 ^A	03 ^A	33 ^A	14	44	10
11	02 ^A	17 ^A	32 ^A	47 ^A	02 ^A	32 ^A	03 ^A	33 ^A	14	44	11
12	02 ^A	17 ^A	32 ^A	47 ^A	02 ^A	32 ^A	03 ^A	33 ^A	14	44	12
13	02 ^A	17 ^A	32 ^A	47 ^A	02 ^A	32 ^A	03 ^A	33 ^A	14	44	13
14	02 ^A	17 ^A	32 ^A	47 ^A	02 ^A	32 ^A	03 ^A	33 ^A	14	44	14
15	02 ^A	17 ^A	32 ^A	47 ^A	02 ^A	32 ^A	03 ^A	33 ^A	14	44	15
16	02 ^A	17 ^A	32 ^A	47 ^A	02 ^A	32 ^A	03 ^A	33 ^A	14	44	16
17	02 ^A	17 ^A	32 ^A	47 ^A	02 ^A	32 ^A	03 ^A	33 ^A	14	44	17
18	02 ^A	17 ^A	32 ^A	47 ^A	02 ^A	32 ^A	03 ^A	33 ^A _{A18}	14	44	18
19	02 ^A	17 ^A	32 ^A	47 ^A	02 ^A	32 ^A	03 ^A _{A18}	33 ^A _{A18}	14	44	19
20	02 ^A	17	44		02 ^A	44	14 ^{A18}	44 ^{A18}	14	44	20
21	14	44			14	44	14 ^{A26}	44 ^{A26}	14	44	21
22	14	44			14	44	14 ^{A26}	44 ^{A26}	14	44	22
23	14	44			14	44	14 ^{A26}	44 ^{A26}	14	44	23
0	14				14		14 ^{A26}		14	44	0

A bis Tübingen Stauden

W fährt an Schultagen weiter als E-Wagen Richtung WHO-Kliniken

A18 nicht 24.12.

A26 nicht 24. und 31.12.

R9 Anmeldefahrt, Anmeldung mind. 30 Min. vor Abfahrt, Tel. 07071 / 34 00 0

Ferienfahrplan gültig in den Ferien vom 27.12.18 bis 04.01.19 und vom 29.07.19 bis 06.09.19.

Alle Angaben ohne Gewähr

20.11.2018 13:50:05; 9-1-p-1-R; j19



Tübingen Dieselstraße → Dorfackerstraße → Herrlesberg → Pfrondorf Lusstraße



Stadtwerke Tübingen GmbH, Eisenhutstraße 6, 72072 Tübingen, Tel. 07071/157-157, E-Mail: tuebus@swtue.de

Gültig ab 09.12.2018

Uhr	Mo - Fr (Normal)				Mo - Fr (Ferien)		Samstag		Sonn-/Feiertag		Uhr
5							44 ^{R9}		44 ^{R9}		5
6	18 ^A	33 ^A	48 ^A		33 ^A		44		41 ^{R9}		6
7	03 ^A	18 ^A _W	33 ^A	48 ^A	03 ^A	33 ^A	14	44	44		7
8	03 ^A	18 ^A	33 ^A	48 ^A	03 ^A	33 ^A	14	44	44		8
9	03 ^A	18 ^A	33 ^A	48 ^A	03 ^A	33 ^A	03 ^A	33 ^A	14	44	9
10	03 ^A	18 ^A	33 ^A	48 ^A	03 ^A	33 ^A	03 ^A	33 ^A	14	44	10
11	03 ^A	18 ^A	33 ^A	48 ^A	03 ^A	33 ^A	03 ^A	33 ^A	14	44	11
12	03 ^A	18 ^A	33 ^A	48 ^A	03 ^A	33 ^A	03 ^A	33 ^A	14	44	12
13	03 ^A	18 ^A	33 ^A	48 ^A	03 ^A	33 ^A	03 ^A	33 ^A	14	44	13
14	03 ^A	18 ^A	33 ^A	48 ^A	03 ^A	33 ^A	03 ^A	33 ^A	14	44	14
15	03 ^A	18 ^A	33 ^A	48 ^A	03 ^A	33 ^A	03 ^A	33 ^A	14	44	15
16	03 ^A	18 ^A	33 ^A	48 ^A	03 ^A	33 ^A	03 ^A	33 ^A	14	44	16
17	03 ^A	18 ^A	33 ^A	48 ^A	03 ^A	33 ^A	03 ^A	33 ^A	14	44	17
18	03 ^A	18 ^A	33 ^A	48 ^A	03 ^A	33 ^A	03 ^A	33 ^A _{A18}	14	44	18
19	03 ^A	18 ^A	33 ^A	48 ^A	03 ^A	33 ^A	03 ^A _{A18}	33 ^A _{A18}	14	44	19
20	03 ^A	18	44		03 ^A	44	14 ^{A18}	44 ^{A18}	14	44	20
21	14	44			14	44	14 ^{A26}	44 ^{A26}	14	44	21
22	14	44			14	44	14 ^{A26}	44 ^{A26}	14	44	22
23	14	44			14	44	14 ^{A26}	44 ^{A26}	14	44	23
0	14				14		14 ^{A26}		14	44	0

A bis Tübingen Stauden

W fährt an Schultagen weiter als E-Wagen Richtung WHO-Kliniken

A18 nicht 24.12.

A26 nicht 24. und 31.12.

R9 Anmeldefahrt, Anmeldung mind. 30 Min. vor Abfahrt, Tel. 07071 / 34 00 0

Ferienfahrplan gültig in den Ferien vom 27.12.18 bis 04.01.19 und vom 29.07.19 bis 06.09.19.

Alle Angaben ohne Gewähr

20.11.2018 13:50:05; 9-1-p-1-R; j19



Tübingen Dorfackerstraße → Herrlesberg → Pfrondorf Lusstraße



Stadtwerke Tübingen GmbH, Eisenhutstraße 6, 72072 Tübingen, Tel. 07071/157-157, E-Mail: tuebus@swtue.de

Gültig ab 09.12.2018

Uhr	Mo - Fr (Normal)				Mo - Fr (Ferien)		Samstag		Sonn-/Feiertag		Uhr
5							45 ^{R9}		45 ^{R9}		5
6	19 ^A	34 ^A	49 ^A		34 ^A		46		42 ^{R9}		6
7	04 ^A	19 ^A _W	34 ^A	49 ^A	04 ^A	34 ^A	16	46	46		7
8	04 ^A	19 ^A	34 ^A	49 ^A	04 ^A	34 ^A	16	46	46		8
9	04 ^A	19 ^A	34 ^A	49 ^A	04 ^A	34 ^A	04 ^A	34 ^A	16	46	9
10	04 ^A	19 ^A	34 ^A	49 ^A	04 ^A	34 ^A	04 ^A	34 ^A	16	46	10
11	04 ^A	19 ^A	34 ^A	49 ^A	04 ^A	34 ^A	04 ^A	34 ^A	16	46	11
12	04 ^A	19 ^A	34 ^A	49 ^A	04 ^A	34 ^A	04 ^A	34 ^A	16	46	12
13	04 ^A	19 ^A	34 ^A	49 ^A	04 ^A	34 ^A	04 ^A	34 ^A	16	46	13
14	04 ^A	19 ^A	34 ^A	49 ^A	04 ^A	34 ^A	04 ^A	34 ^A	16	46	14
15	04 ^A	19 ^A	34 ^A	49 ^A	04 ^A	34 ^A	04 ^A	34 ^A	16	46	15
16	04 ^A	19 ^A	34 ^A	49 ^A	04 ^A	34 ^A	04 ^A	34 ^A	16	46	16
17	04 ^A	19 ^A	34 ^A	49 ^A	04 ^A	34 ^A	04 ^A	34 ^A	16	46	17
18	04 ^A	19 ^A	34 ^A	49 ^A	04 ^A	34 ^A	04 ^A	34 ^A _{A18}	16	46	18
19	04 ^A	19 ^A	34 ^A	49 ^A	04 ^A	34 ^A	04 ^A _{A18}	34 ^A _{A18}	16	46	19
20	04 ^A	19	46		04 ^A	46	16 ^{A18}	46 ^{A18}	16	46	20
21	16	46			16	46	16 ^{A26}	46 ^{A26}	16	46	21
22	16	46			16	46	16 ^{A26}	46 ^{A26}	16	46	22
23	16	46			16	46	16 ^{A26}	46 ^{A26}	16	46	23
0	16				16		16 ^{A26}		16	46	0

A bis Tübingen Stauden

W fährt an Schultagen weiter als E-Wagen Richtung WHO-Kliniken

A18 nicht 24.12.

A26 nicht 24. und 31.12.

R9 Anmeldefahrt, Anmeldung mind. 30 Min. vor Abfahrt, Tel. 07071 / 34 00 0

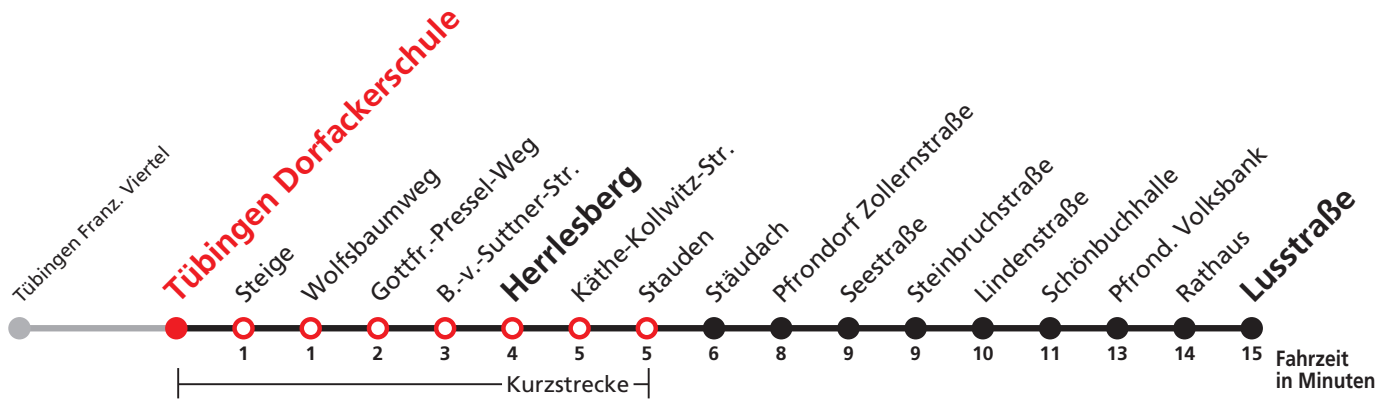
Ferienfahrplan gültig in den Ferien vom 27.12.18 bis 04.01.19 und vom 29.07.19 bis 06.09.19.

Alle Angaben ohne Gewähr

20.11.2018 13:50:05; 9-1-p-1-R; j19



Tübingen Dorfackerschule → Herrlesberg → Pfrondorf Lusstraße



Stadtwerke Tübingen GmbH, Eisenhutstraße 6, 72072 Tübingen, Tel. 07071/157-157, E-Mail: tuebus@swtue.de

Gültig ab 09.12.2018

Uhr	Mo - Fr (Normal)				Mo - Fr (Ferien)		Samstag		Sonn-/Feiertag		Uhr
5							45 ^{R9}		45 ^{R9}		5
6	20 ^A	35 ^A	50 ^A		35 ^A		47		42 ^{R9}		6
7	05 ^A	20 ^A _W	35 ^A	50 ^A	05 ^A	35 ^A	17	47	47		7
8	05 ^A	20 ^A	35 ^A	50 ^A	05 ^A	35 ^A	17	47	47		8
9	05 ^A	20 ^A	35 ^A	50 ^A	05 ^A	35 ^A	05 ^A	35 ^A	17	47	9
10	05 ^A	20 ^A	35 ^A	50 ^A	05 ^A	35 ^A	05 ^A	35 ^A	17	47	10
11	05 ^A	20 ^A	35 ^A	50 ^A	05 ^A	35 ^A	05 ^A	35 ^A	17	47	11
12	05 ^A	20 ^A	35 ^A	50 ^A	05 ^A	35 ^A	05 ^A	35 ^A	17	47	12
13	05 ^A	20 ^A	35 ^A	50 ^A	05 ^A	35 ^A	05 ^A	35 ^A	17	47	13
14	05 ^A	20 ^A	35 ^A	50 ^A	05 ^A	35 ^A	05 ^A	35 ^A	17	47	14
15	05 ^A	20 ^A	35 ^A	50 ^A	05 ^A	35 ^A	05 ^A	35 ^A	17	47	15
16	05 ^A	20 ^A	35 ^A	50 ^A	05 ^A	35 ^A	05 ^A	35 ^A	17	47	16
17	05 ^A	20 ^A	35 ^A	50 ^A	05 ^A	35 ^A	05 ^A	35 ^A	17	47	17
18	05 ^A	20 ^A	35 ^A	50 ^A	05 ^A	35 ^A	05 ^A	35 ^A _{A18}	17	47	18
19	05 ^A	20 ^A	35 ^A	50 ^A	05 ^A	35 ^A	05 ^A _{A18}	35 ^A _{A18}	17	47	19
20	05 ^A	20	47		05 ^A	47	17 ^{A18}	47 ^{A18}	17	47	20
21	17	47			17	47	17 ^{A26}	47 ^{A26}	17	47	21
22	17	47			17	47	17 ^{A26}	47 ^{A26}	17	47	22
23	17	47			17	47	17 ^{A26}	47 ^{A26}	17	47	23
0	17				17		17 ^{A26}		17	47	0

A bis Tübingen Stauden

W fährt an Schultagen weiter als E-Wagen Richtung WHO-Kliniken

A18 nicht 24.12.

A26 nicht 24. und 31.12.

R9 Anmeldefahrt, Anmeldung mind. 30 Min. vor Abfahrt, Tel. 07071 / 34 00 0

Ferienfahrplan gültig in den Ferien vom 27.12.18 bis 04.01.19 und vom 29.07.19 bis 06.09.19.

Alle Angaben ohne Gewähr

20.11.2018 13:50:05; 9-1-p-1-R; j19



1



Tübingen Steige → Herrlesberg → Pfrondorf Lusstraße



Stadtwerke Tübingen GmbH, Eisenhutstraße 6, 72072 Tübingen, Tel. 07071/157-157, E-Mail: tuebus@swtue.de

Gültig ab 09.12.2018

Uhr	Mo - Fr (Normal)				Mo - Fr (Ferien)		Samstag		Sonn-/Feiertag		Uhr
5							46 ^{R9}		46 ^{R9}		5
6	21 ^A	36 ^A	51 ^A		36 ^A		48		43 ^{R9}		6
7	06 ^A	21 ^A _W	36 ^A	51 ^A	06 ^A	36 ^A	18	48	48		7
8	06 ^A	21 ^A	36 ^A	51 ^A	06 ^A	36 ^A	18	48	48		8
9	06 ^A	21 ^A	36 ^A	51 ^A	06 ^A	36 ^A	06 ^A	36 ^A	18	48	9
10	06 ^A	21 ^A	36 ^A	51 ^A	06 ^A	36 ^A	06 ^A	36 ^A	18	48	10
11	06 ^A	21 ^A	36 ^A	51 ^A	06 ^A	36 ^A	06 ^A	36 ^A	18	48	11
12	06 ^A	21 ^A	36 ^A	51 ^A	06 ^A	36 ^A	06 ^A	36 ^A	18	48	12
13	06 ^A	21 ^A	36 ^A	51 ^A	06 ^A	36 ^A	06 ^A	36 ^A	18	48	13
14	06 ^A	21 ^A	36 ^A	51 ^A	06 ^A	36 ^A	06 ^A	36 ^A	18	48	14
15	06 ^A	21 ^A	36 ^A	51 ^A	06 ^A	36 ^A	06 ^A	36 ^A	18	48	15
16	06 ^A	21 ^A	36 ^A	51 ^A	06 ^A	36 ^A	06 ^A	36 ^A	18	48	16
17	06 ^A	21 ^A	36 ^A	51 ^A	06 ^A	36 ^A	06 ^A	36 ^A	18	48	17
18	06 ^A	21 ^A	36 ^A	51 ^A	06 ^A	36 ^A	06 ^A	36 ^A _{A18}	18	48	18
19	06 ^A	21 ^A	36 ^A	51 ^A	06 ^A	36 ^A	06 ^A _{A18}	36 ^A _{A18}	18	48	19
20	06 ^A	21	48		06 ^A	48	18 ^{A18}	48 ^{A18}	18	48	20
21	18	48			18	48	18 ^{A26}	48 ^{A26}	18	48	21
22	18	48			18	48	18 ^{A26}	48 ^{A26}	18	48	22
23	18	48			18	48	18 ^{A26}	48 ^{A26}	18	48	23
0	18				18		18 ^{A26}		18	48	0

A bis Tübingen Stauden

W fährt an Schultagen weiter als E-Wagen Richtung WHO-Kliniken

A18 nicht 24.12.

A26 nicht 24. und 31.12.

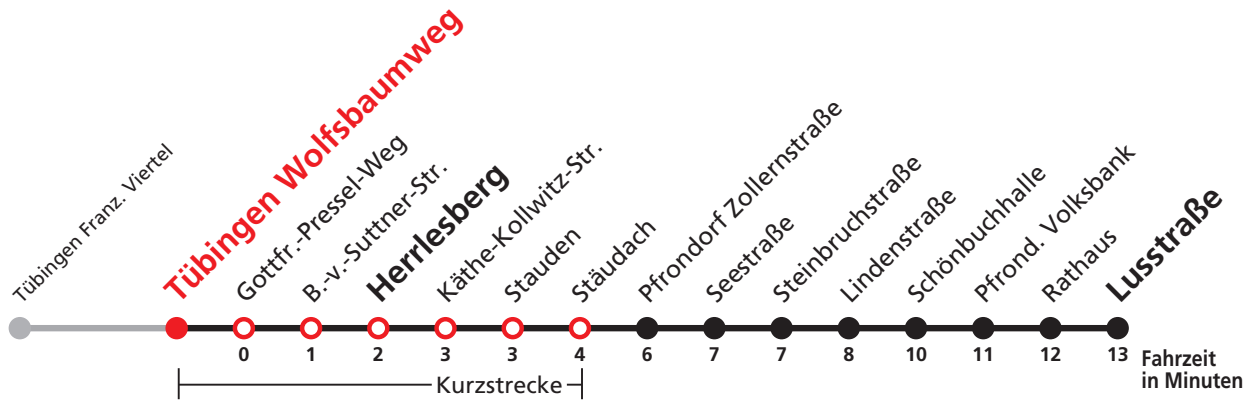
R9 Anmeldefahrt, Anmeldung mind. 30 Min. vor Abfahrt, Tel. 07071 / 34 00 0

Ferienfahrplan gültig in den Ferien vom 27.12.18 bis 04.01.19 und vom 29.07.19 bis 06.09.19.

Sie können sich diesen Aushangfahrplan auch unter www.naldo.de -> Fahrplan in der "Elektronische Fahrplanauskunft EFA" selbst ausdrucken.
Fahrplanauskunft Baden-Württemberg: Tel: 01805-779966
(rund um die Uhr für nur 14 Cent/Minute aus dem deutschen Festnetz, höchstens 42 Cent/Minute aus Mobilnetzen).



Tübingen Wolfsbaumweg → Herrlesberg → Pfrondorf Lusstraße



Stadtwerke Tübingen GmbH, Eisenhutstraße 6, 72072 Tübingen, Tel. 07071/157-157, E-Mail: tuebus@swtue.de

Gültig ab 09.12.2018

Uhr	Mo - Fr (Normal)				Mo - Fr (Ferien)		Samstag		Sonn-/Feiertag		Uhr
5							46 ^{R9}		46 ^{R9}		5
6	21 ^A	36 ^A	51 ^A		36 ^A		49		43 ^{R9}		6
7	06 ^A	21 ^A _W	36 ^A	51 ^A	06 ^A	36 ^A	19	49	49		7
8	06 ^A	21 ^A	36 ^A	51 ^A	06 ^A	36 ^A	19	49	49		8
9	06 ^A	21 ^A	36 ^A	51 ^A	06 ^A	36 ^A	07 ^A	37 ^A	19	49	9
10	06 ^A	21 ^A	36 ^A	51 ^A	06 ^A	36 ^A	07 ^A	37 ^A	19	49	10
11	06 ^A	21 ^A	36 ^A	51 ^A	06 ^A	36 ^A	07 ^A	37 ^A	19	49	11
12	06 ^A	21 ^A	36 ^A	51 ^A	06 ^A	36 ^A	07 ^A	37 ^A	19	49	12
13	06 ^A	21 ^A	36 ^A	51 ^A	06 ^A	36 ^A	07 ^A	37 ^A	19	49	13
14	06 ^A	21 ^A	36 ^A	51 ^A	06 ^A	36 ^A	07 ^A	37 ^A	19	49	14
15	06 ^A	21 ^A	36 ^A	51 ^A	06 ^A	36 ^A	07 ^A	37 ^A	19	49	15
16	06 ^A	21 ^A	36 ^A	51 ^A	06 ^A	36 ^A	07 ^A	37 ^A	19	49	16
17	06 ^A	21 ^A	36 ^A	51 ^A	06 ^A	36 ^A	07 ^A	37 ^A	19	49	17
18	06 ^A	21 ^A	36 ^A	51 ^A	06 ^A	36 ^A	07 ^A	37 ^A _{A18}	19	49	18
19	06 ^A	21 ^A	36 ^A	51 ^A	06 ^A	36 ^A	07 ^A _{A18}	37 ^A _{A18}	19	49	19
20	06 ^A	21	49		06 ^A	49	19 ^{A18}	49 ^{A18}	19	49	20
21	19	49			19	49	19 ^{A26}	49 ^{A26}	19	49	21
22	19	49			19	49	19 ^{A26}	49 ^{A26}	19	49	22
23	19	49			19	49	19 ^{A26}	49 ^{A26}	19	49	23
0	19				19		19 ^{A26}		19	49	0

A bis Tübingen Stauden

W fährt an Schultagen weiter als E-Wagen Richtung WHO-Kliniken

A18 nicht 24.12.

A26 nicht 24. und 31.12.

R9 Anmeldefahrt, Anmeldung mind. 30 Min. vor Abfahrt, Tel. 07071 / 34 00 0

Ferienfahrplan gültig in den Ferien vom 27.12.18 bis 04.01.19 und vom 29.07.19 bis 06.09.19.

Alle Angaben ohne Gewähr

20.11.2018 13:50:05; 9-1-p-1-R; j19



1



Tübingen Gottfr.-Pressel-Weg → Herrlesberg → Pfrondorf Lusstraße



Stadtwerke Tübingen GmbH, Eisenhutstraße 6, 72072 Tübingen, Tel. 07071/157-157, E-Mail: tuebus@swtue.de

Gültig ab 09.12.2018

Uhr	Mo - Fr (Normal)				Mo - Fr (Ferien)		Samstag		Sonn-/Feiertag		Uhr
5							47 ^{R9}		47 ^{R9}		5
6	22 ^A	37 ^A	52 ^A		37 ^A		49		44 ^{R9}		6
7	07 ^A	22 ^A _W	37 ^A	52 ^A	07 ^A	37 ^A	19	49	49		7
8	07 ^A	22 ^A	37 ^A	52 ^A	07 ^A	37 ^A	19	49	49		8
9	07 ^A	22 ^A	37 ^A	52 ^A	07 ^A	37 ^A	08 ^A	38 ^A	19	49	9
10	07 ^A	22 ^A	37 ^A	52 ^A	07 ^A	37 ^A	08 ^A	38 ^A	19	49	10
11	07 ^A	22 ^A	37 ^A	52 ^A	07 ^A	37 ^A	08 ^A	38 ^A	19	49	11
12	07 ^A	22 ^A	37 ^A	52 ^A	07 ^A	37 ^A	08 ^A	38 ^A	19	49	12
13	07 ^A	22 ^A	37 ^A	52 ^A	07 ^A	37 ^A	08 ^A	38 ^A	19	49	13
14	07 ^A	22 ^A	37 ^A	52 ^A	07 ^A	37 ^A	08 ^A	38 ^A	19	49	14
15	07 ^A	22 ^A	37 ^A	52 ^A	07 ^A	37 ^A	08 ^A	38 ^A	19	49	15
16	07 ^A	22 ^A	37 ^A	52 ^A	07 ^A	37 ^A	08 ^A	38 ^A	19	49	16
17	07 ^A	22 ^A	37 ^A	52 ^A	07 ^A	37 ^A	08 ^A	38 ^A	19	49	17
18	07 ^A	22 ^A	37 ^A	52 ^A	07 ^A	37 ^A	08 ^A	38 ^A _{A18}	19	49	18
19	07 ^A	22 ^A	37 ^A	52 ^A	07 ^A	37 ^A	08 ^A _{A18}	38 ^A _{A18}	19	49	19
20	07 ^A	22	49		07 ^A	49	19 ^{A18}	49 ^{A18}	19	49	20
21	19	49			19	49	19 ^{A26}	49 ^{A26}	19	49	21
22	19	49			19	49	19 ^{A26}	49 ^{A26}	19	49	22
23	19	49			19	49	19 ^{A26}	49 ^{A26}	19	49	23
0	19				19		19 ^{A26}		19	49	0

A bis Tübingen Stauden

A26 nicht 24. und 31.12.

W fährt an Schultagen weiter als E-Wagen Richtung WHO-Kliniken R9 Anmeldefahrt, Anmeldung mind. 30 Min. vor Abfahrt, Tel. 07071 / 34 00 0

A18 nicht 24.12.

Ferienfahrplan gültig in den Ferien vom 27.12.18 bis 04.01.19 und vom 29.07.19 bis 06.09.19.

Alle Angaben ohne Gewähr

20.11.2018 13:50:05; 9-1-p-1-R; j19



Tübingen B.-v.-Suttner-Str. → Herrlesberg → Pfrondorf Lusstraße



Stadtwerke Tübingen GmbH, Eisenhutstraße 6, 72072 Tübingen, Tel. 07071/157-157, E-Mail: tuebus@swtue.de

Gültig ab 09.12.2018

Uhr	Mo - Fr (Normal)				Mo - Fr (Ferien)		Samstag		Sonn-/Feiertag		Uhr
5							47 ^{R9}		47 ^{R9}		5
6	23 ^A	38 ^A	53 ^A		38 ^A		50		44 ^{R9}		6
7	08 ^A	23 ^A _W	38 ^A	53 ^A	08 ^A	38 ^A	20	50	50		7
8	08 ^A	23 ^A	38 ^A	53 ^A	08 ^A	38 ^A	20	50	50		8
9	08 ^A	23 ^A	38 ^A	53 ^A	08 ^A	38 ^A	08 ^A	38 ^A	20	50	9
10	08 ^A	23 ^A	38 ^A	53 ^A	08 ^A	38 ^A	08 ^A	38 ^A	20	50	10
11	08 ^A	23 ^A	38 ^A	53 ^A	08 ^A	38 ^A	08 ^A	38 ^A	20	50	11
12	08 ^A	23 ^A	38 ^A	53 ^A	08 ^A	38 ^A	08 ^A	38 ^A	20	50	12
13	08 ^A	23 ^A	38 ^A	53 ^A	08 ^A	38 ^A	08 ^A	38 ^A	20	50	13
14	08 ^A	23 ^A	38 ^A	53 ^A	08 ^A	38 ^A	08 ^A	38 ^A	20	50	14
15	08 ^A	23 ^A	38 ^A	53 ^A	08 ^A	38 ^A	08 ^A	38 ^A	20	50	15
16	08 ^A	23 ^A	38 ^A	53 ^A	08 ^A	38 ^A	08 ^A	38 ^A	20	50	16
17	08 ^A	23 ^A	38 ^A	53 ^A	08 ^A	38 ^A	08 ^A	38 ^A	20	50	17
18	08 ^A	23 ^A	38 ^A	53 ^A	08 ^A	38 ^A	08 ^A	38 ^A _{A18}	20	50	18
19	08 ^A	23 ^A	38 ^A	53 ^A	08 ^A	38 ^A	08 ^A _{A18}	38 ^A _{A18}	20	50	19
20	08 ^A	23	50		08 ^A	50	20 ^{A18}	50 ^{A18}	20	50	20
21	20	50			20	50	20 ^{A26}	50 ^{A26}	20	50	21
22	20	50			20	50	20 ^{A26}	50 ^{A26}	20	50	22
23	20	50			20	50	20 ^{A26}	50 ^{A26}	20	50	23
0	20				20		20 ^{A26}		20	50	0

A bis Tübingen Stauden

W fährt an Schultagen weiter als E-Wagen Richtung WHO-Kliniken

A18 nicht 24.12.

A26 nicht 24. und 31.12.

R9 Anmeldefahrt, Anmeldung mind. 30 Min. vor Abfahrt, Tel. 07071 / 34 00 0

Ferienfahrplan gültig in den Ferien vom 27.12.18 bis 04.01.19 und vom 29.07.19 bis 06.09.19.

Alle Angaben ohne Gewähr

20.11.2018 13:50:05; 9-1-p-1-R; j19



1



Tübingen Herrlesberg → Pfrondorf Lusstraße



Stadtwerke Tübingen GmbH, Eisenhutstraße 6, 72072 Tübingen, Tel. 07071/157-157, E-Mail: tuebus@swtue.de

Gültig ab 09.12.2018

Uhr	Mo - Fr (Normal)				Mo - Fr (Ferien)		Samstag		Sonn-/Feiertag		Uhr
5							48 ^{R9}		48 ^{R9}		5
6	24 ^A	39 ^A	54 ^A		39 ^A		51		45 ^{R9}		6
7	09 ^A	24 ^A _W	39 ^A	54 ^A	09 ^A	39 ^A	21	51	51		7
8	09 ^A	24 ^A	39 ^A	54 ^A	09 ^A	39 ^A	21	51	51		8
9	09 ^A	24 ^A	39 ^A	54 ^A	09 ^A	39 ^A	09 ^A	39 ^A	21	51	9
10	09 ^A	24 ^A	39 ^A	54 ^A	09 ^A	39 ^A	09 ^A	39 ^A	21	51	10
11	09 ^A	24 ^A	39 ^A	54 ^A	09 ^A	39 ^A	09 ^A	39 ^A	21	51	11
12	09 ^A	24 ^A	39 ^A	54 ^A	09 ^A	39 ^A	09 ^A	39 ^A	21	51	12
13	09 ^A	24 ^A	39 ^A	54 ^A	09 ^A	39 ^A	09 ^A	39 ^A	21	51	13
14	09 ^A	24 ^A	39 ^A	54 ^A	09 ^A	39 ^A	09 ^A	39 ^A	21	51	14
15	09 ^A	24 ^A	39 ^A	54 ^A	09 ^A	39 ^A	09 ^A	39 ^A	21	51	15
16	09 ^A	24 ^A	39 ^A	54 ^A	09 ^A	39 ^A	09 ^A	39 ^A	21	51	16
17	09 ^A	24 ^A	39 ^A	54 ^A	09 ^A	39 ^A	09 ^A	39 ^A	21	51	17
18	09 ^A	24 ^A	39 ^A	54 ^A	09 ^A	39 ^A	09 ^A	39 ^A _{A18}	21	51	18
19	09 ^A	24 ^A	39 ^A	54 ^A	09 ^A	39 ^A	09 ^A _{A18}	39 ^A _{A18}	21	51	19
20	09 ^A	24	51		09 ^A	51	21 ^{A18}	51 ^{A18}	21	51	20
21	21	51			21	51	21 ^{A26}	51 ^{A26}	21	51	21
22	21	51			21	51	21 ^{A26}	51 ^{A26}	21	51	22
23	21	51			21	51	21 ^{A26}	51 ^{A26}	21	51	23
0	21				21		21 ^{A26}		21	51	0

A bis Tübingen Stauden

W fährt an Schultagen weiter als E-Wagen Richtung WHO-Kliniken

A18 nicht 24.12.

A26 nicht 24. und 31.12.

R9 Anmeldefahrt, Anmeldung mind. 30 Min. vor Abfahrt, Tel. 07071 / 34 00 0

Ferienfahrplan gültig in den Ferien vom 27.12.18 bis 04.01.19 und vom 29.07.19 bis 06.09.19.

Alle Angaben ohne Gewähr

20.11.2018 13:50:05; 9-1-p-1-R; j19



1



Tübingen Käthe-Kollwitz-Str. → Pfrondorf Lusstraße



Stadtwerke Tübingen GmbH, Eisenhutstraße 6, 72072 Tübingen, Tel. 07071/157-157, E-Mail: tuebus@swtue.de

Gültig ab 09.12.2018

Uhr	Mo - Fr (Normal)				Mo - Fr (Ferien)		Samstag		Sonn-/Feiertag		Uhr
5							48 ^{R9}		48 ^{R9}		5
6	25 ^A	40 ^A	55 ^A		40 ^A		52		45 ^{R9}		6
7	10 ^A	25 ^A _W	40 ^A	55 ^A	10 ^A	40 ^A	22	52	52		7
8	10 ^A	25 ^A	40 ^A	55 ^A	10 ^A	40 ^A	22	52	52		8
9	10 ^A	25 ^A	40 ^A	55 ^A	10 ^A	40 ^A	10 ^A	40 ^A	22	52	9
10	10 ^A	25 ^A	40 ^A	55 ^A	10 ^A	40 ^A	10 ^A	40 ^A	22	52	10
11	10 ^A	25 ^A	40 ^A	55 ^A	10 ^A	40 ^A	10 ^A	40 ^A	22	52	11
12	10 ^A	25 ^A	40 ^A	55 ^A	10 ^A	40 ^A	10 ^A	40 ^A	22	52	12
13	10 ^A	25 ^A	40 ^A	55 ^A	10 ^A	40 ^A	10 ^A	40 ^A	22	52	13
14	10 ^A	25 ^A	40 ^A	55 ^A	10 ^A	40 ^A	10 ^A	40 ^A	22	52	14
15	10 ^A	25 ^A	40 ^A	55 ^A	10 ^A	40 ^A	10 ^A	40 ^A	22	52	15
16	10 ^A	25 ^A	40 ^A	55 ^A	10 ^A	40 ^A	10 ^A	40 ^A	22	52	16
17	10 ^A	25 ^A	40 ^A	55 ^A	10 ^A	40 ^A	10 ^A	40 ^A	22	52	17
18	10 ^A	25 ^A	40 ^A	55 ^A	10 ^A	40 ^A	10 ^A	40 ^A _{A18}	22	52	18
19	10 ^A	25 ^A	40 ^A	55 ^A	10 ^A	40 ^A	10 ^A _{A18}	40 ^A _{A18}	22	52	19
20	10 ^A	25	52		10 ^A	52	22 ^{A18}	52 ^{A18}	22	52	20
21	22	52			22	52	22 ^{A26}	52 ^{A26}	22	52	21
22	22	52			22	52	22 ^{A26}	52 ^{A26}	22	52	22
23	22	52			22	52	22 ^{A26}	52 ^{A26}	22	52	23
0	22				22		22 ^{A26}		22	52	0

A bis Tübingen Stauden

W fährt an Schultagen weiter als E-Wagen Richtung WHO-Kliniken

A18 nicht 24.12.

A26 nicht 24. und 31.12.

R9 Anmeldefahrt, Anmeldung mind. 30 Min. vor Abfahrt, Tel. 07071 / 34 00 0

Ferienfahrplan gültig in den Ferien vom 27.12.18 bis 04.01.19 und vom 29.07.19 bis 06.09.19.

Alle Angaben ohne Gewähr

20.11.2018 13:50:05; 9-1-p-1-R; j19



1

Tübingen Stauden → Pfrondorf Lusstraße



Stadtwerke Tübingen GmbH, Eisenhutstraße 6, 72072 Tübingen, Tel. 07071/157-157, E-Mail: tuebus@swtue.de

Gültig ab 09.12.2018

Uhr	Mo - Fr (Normal)	Mo - Fr (Ferien)	Samstag	Sonn-/Feiertag	Uhr
5			49 ^{R9}	49 ^{R9}	5
6			53	46 ^{R9}	6
7			23 53	53	7
8			23 53	53	8
9				23 53	9
10				23 53	10
11				23 53	11
12				23 53	12
13				23 53	13
14				23 53	14
15				23 53	15
16				23 53	16
17				23 53	17
18				23 53	18
19				23 53	19
20	26 53	53	23 ^{A18} 53 ^{A18}	23 53	20
21	23 53	23 53	23 ^{A26} 53 ^{A26}	23 53	21
22	23 53	23 53	23 ^{A26} 53 ^{A26}	23 53	22
23	23 53	23 53	23 ^{A26} 53 ^{A26}	23 53	23
0	23	23	23 ^{A26}	23 53	0

A18 nicht 24.12.

A26 nicht 24. und 31.12.

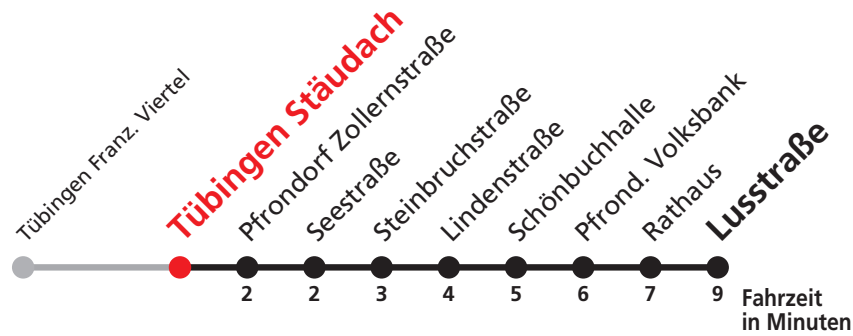
R9 Anmeldefahrt, Anmeldung mind. 30 Min. vor Abfahrt, Tel. 07071 / 34 00 0

Ferienfahrplan gültig in den Ferien vom 27.12.18 bis 04.01.19 und vom 29.07.19 bis 06.09.19.

Sie können sich diesen Aushangfahrplan auch unter www.naldo.de -> Fahrplan in der "Elektronische Fahrplanauskunft EFA" selbst ausdrucken.
 Fahrplanauskunft Baden-Württemberg: Tel: 01805-779966
 (rund um die Uhr für nur 14 Cent/Minute aus dem deutschen Festnetz, höchstens 42 Cent/Minute aus Mobilnetzen).



Tübingen Stäudach → Pfrondorf Lusstraße



Stadtwerke Tübingen GmbH, Eisenhutstraße 6, 72072 Tübingen, Tel. 07071/157-157, E-Mail: tuebus@swtue.de

Gültig ab 09.12.2018

Uhr	Mo - Fr (Normal)	Mo - Fr (Ferien)	Samstag	Sonn-/Feiertag	Uhr
5			49 ^{R9}	49 ^{R9}	5
6			53	46 ^{R9}	6
7			23 53	53	7
8			23 53	53	8
9				23 53	9
10				23 53	10
11				23 53	11
12				23 53	12
13				23 53	13
14				23 53	14
15				23 53	15
16				23 53	16
17				23 53	17
18				23 53	18
19				23 53	19
20	26 53	53	23 ^{A18} 53 ^{A18}	23 53	20
21	23 53	23 53	23 ^{A26} 53 ^{A26}	23 53	21
22	23 53	23 53	23 ^{A26} 53 ^{A26}	23 53	22
23	23 53	23 53	23 ^{A26} 53 ^{A26}	23 53	23
0	23	23	23 ^{A26}	23 53	0

A18 nicht 24.12.

A26 nicht 24. und 31.12.

R9 Anmeldefahrt, Anmeldung mind. 30 Min. vor Abfahrt, Tel. 07071 / 34 00 0

Ferienfahrplan gültig in den Ferien vom 27.12.18 bis 04.01.19 und vom 29.07.19 bis 06.09.19.

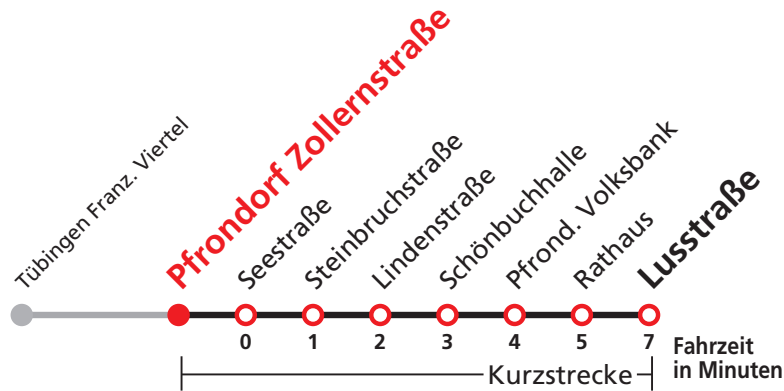
Sie können sich diesen Aushangfahrplan auch unter www.naldo.de -> Fahrplan in der "Elektronische Fahrplanauskunft EFA" selbst ausdrucken.
 Fahrplanauskunft Baden-Württemberg: Tel: 01805-779966
 (rund um die Uhr für nur 14 Cent/Minute aus dem deutschen Festnetz, höchstens 42 Cent/Minute aus Mobilnetzen).



1



Pfrondorf Zollernstraße → Pfrondorf Lusstraße



Stadtwerke Tübingen GmbH, Eisenhutstraße 6, 72072 Tübingen, Tel. 07071/157-157, E-Mail: tuebus@swtue.de

Gültig ab 09.12.2018

Uhr	Mo - Fr (Normal)	Mo - Fr (Ferien)	Samstag	Sonn-/Feiertag	Uhr
5			51 ^{R9}	51 ^{R9}	5
6			55	48 ^{R9}	6
7			25 55	55	7
8			25 55	55	8
9				25 55	9
10				25 55	10
11				25 55	11
12				25 55	12
13				25 55	13
14				25 55	14
15				25 55	15
16				25 55	16
17				25 55	17
18				25 55	18
19				25 55	19
20	28 55	55	25 ^{A18} 55 ^{A18}	25 55	20
21	25 55	25 55	25 ^{A26} 55 ^{A26}	25 55	21
22	25 55	25 55	25 ^{A26} 55 ^{A26}	25 55	22
23	25 55	25 55	25 ^{A26} 55 ^{A26}	25 55	23
0	25	25	25 ^{A26}	25 55	0

A18 nicht 24.12.

A26 nicht 24. und 31.12.

R9 Anmeldefahrt, Anmeldung mind. 30 Min. vor Abfahrt, Tel. 07071 / 34 00 0

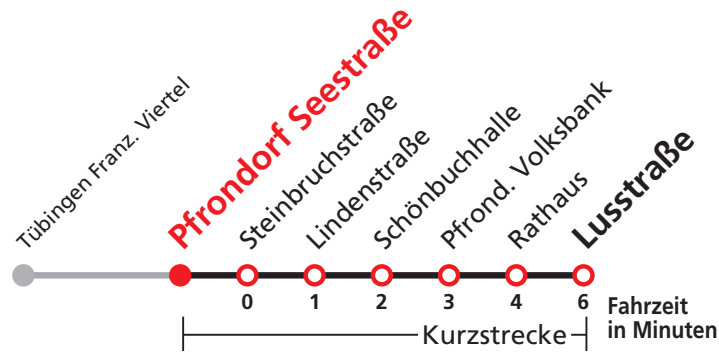
Ferienfahrplan gültig in den Ferien vom 27.12.18 bis 04.01.19 und vom 29.07.19 bis 06.09.19.

Sie können sich diesen Aushangfahrplan auch unter www.naldo.de -> Fahrplan in der "Elektronische Fahrplanauskunft EFA" selbst ausdrucken.
 Fahrplanauskunft Baden-Württemberg: Tel: 01805-779966
 (rund um die Uhr für nur 14 Cent/Minute aus dem deutschen Festnetz, höchstens 42 Cent/Minute aus Mobilnetzen).



1

Pfrondorf Seestraße → Pfrondorf Lusstraße



Stadtwerke Tübingen GmbH, Eisenhutstraße 6, 72072 Tübingen, Tel. 07071/157-157, E-Mail: tuebus@swtue.de

Gültig ab 09.12.2018

Uhr	Mo - Fr (Normal)	Mo - Fr (Ferien)	Samstag	Sonn-/Feiertag	Uhr
5			51 ^{R9}	51 ^{R9}	5
6			56	48 ^{R9}	6
7			26 56	56	7
8			26 56	56	8
9				26 56	9
10				26 56	10
11				26 56	11
12				26 56	12
13				26 56	13
14				26 56	14
15				26 56	15
16				26 56	16
17				26 56	17
18				26 56	18
19				26 56	19
20	29 56	56	26 ^{A18} 56 ^{A18}	26 56	20
21	26 56	26 56	26 ^{A26} 56 ^{A26}	26 56	21
22	26 56	26 56	26 ^{A26} 56 ^{A26}	26 56	22
23	26 56	26 56	26 ^{A26} 56 ^{A26}	26 56	23
0	26	26	26 ^{A26}	26 56	0

A18 nicht 24.12.

A26 nicht 24. und 31.12.

R9 Anmeldefahrt, Anmeldung mind. 30 Min. vor Abfahrt, Tel. 07071 / 34 00 0

Ferienfahrplan gültig in den Ferien vom 27.12.18 bis 04.01.19 und vom 29.07.19 bis 06.09.19.

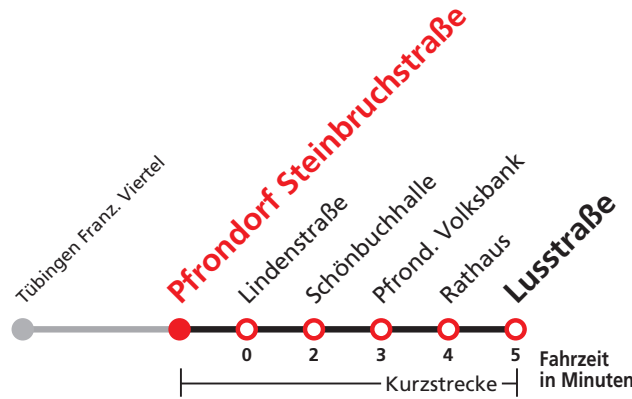
Sie können sich diesen Aushangfahrplan auch unter www.naldo.de -> Fahrplan in der "Elektronische Fahrplanauskunft EFA" selbst ausdrucken.
 Fahrplanauskunft Baden-Württemberg: Tel: 01805-779966
 (rund um die Uhr für nur 14 Cent/Minute aus dem deutschen Festnetz, höchstens 42 Cent/Minute aus Mobilnetzen).



1



Pfrondorf Steinbruchstraße → Pfrondorf Lusstraße



Stadtwerke Tübingen GmbH, Eisenhutstraße 6, 72072 Tübingen, Tel. 07071/157-157, E-Mail: tuebus@swtue.de

Gültig ab 09.12.2018

Uhr	Mo - Fr (Normal)	Mo - Fr (Ferien)	Samstag	Sonn-/Feiertag	Uhr
5			51 ^{R9}	51 ^{R9}	5
6			57	48 ^{R9}	6
7			27 57	57	7
8			27 57	57	8
9				27 57	9
10				27 57	10
11				27 57	11
12				27 57	12
13				27 57	13
14				27 57	14
15				27 57	15
16				27 57	16
17				27 57	17
18				27 57	18
19				27 57	19
20	29 57	57	27 ^{A18} 57 ^{A18}	27 57	20
21	27 57	27 57	27 ^{A26} 57 ^{A26}	27 57	21
22	27 57	27 57	27 ^{A26} 57 ^{A26}	27 57	22
23	27 57	27 57	27 ^{A26} 57 ^{A26}	27 57	23
0	27	27	27 ^{A26}	27 57	0

A18 nicht 24.12.

A26 nicht 24. und 31.12.

R9 Anmeldefahrt, Anmeldung mind. 30 Min. vor Abfahrt, Tel. 07071 / 34 00 0

Ferienfahrplan gültig in den Ferien vom 27.12.18 bis 04.01.19 und vom 29.07.19 bis 06.09.19.

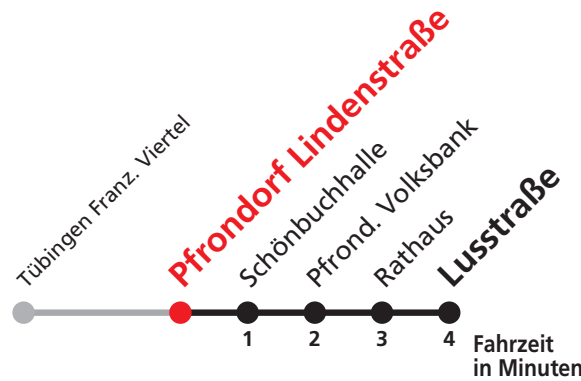
Sie können sich diesen Aushangfahrplan auch unter www.naldo.de -> Fahrplan in der "Elektronische Fahrplanauskunft EFA" selbst ausdrucken.
 Fahrplanauskunft Baden-Württemberg: Tel: 01805-779966
 (rund um die Uhr für nur 14 Cent/Minute aus dem deutschen Festnetz, höchstens 42 Cent/Minute aus Mobilnetzen).



1



Pfrondorf Lindenstraße → Pfrondorf Lusstraße



Stadtwerke Tübingen GmbH, Eisenhutstraße 6, 72072 Tübingen, Tel. 07071/157-157, E-Mail: tuebus@swtue.de

Gültig ab 09.12.2018

Uhr	Mo - Fr (Normal)	Mo - Fr (Ferien)	Samstag	Sonn-/Feiertag	Uhr
5			52 ^{R9}	52 ^{R9}	5
6			58	49 ^{R9}	6
7			28 58	58	7
8			28 58	58	8
9				28 58	9
10				28 58	10
11				28 58	11
12				28 58	12
13				28 58	13
14				28 58	14
15				28 58	15
16				28 58	16
17				28 58	17
18				28 58	18
19				28 58	19
20	32 58	58	28 ^{A18} 58 ^{A18}	28 58	20
21	28 58	28 58	28 ^{A26} 58 ^{A26}	28 58	21
22	28 58	28 58	28 ^{A26} 58 ^{A26}	28 58	22
23	28 58	28 58	28 ^{A26} 58 ^{A26}	28 58	23
0	28	28	28 ^{A26}	28 58	0

A18 nicht 24.12.

A26 nicht 24. und 31.12.

R9 Anmeldefahrt, Anmeldung mind. 30 Min. vor Abfahrt, Tel. 07071 / 34 00 0

Ferienfahrplan gültig in den Ferien vom 27.12.18 bis 04.01.19 und vom 29.07.19 bis 06.09.19.

Sie können sich diesen Aushangfahrplan auch unter www.naldo.de -> Fahrplan in der "Elektronische Fahrplanauskunft EFA" selbst ausdrucken.

Fahrplanauskunft Baden-Württemberg: Tel: 01805-779966

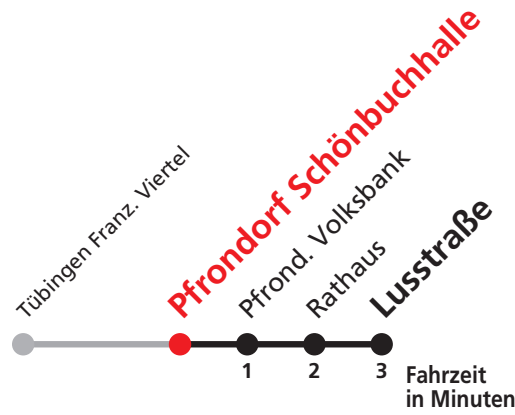
(rund um die Uhr für nur 14 Cent/Minute aus dem deutschen Festnetz, höchstens 42 Cent/Minute aus Mobilnetzen).



1



Pfrondorf Schönbuchhalle → Pfrondorf Lusstraße



Stadtwerke Tübingen GmbH, Eisenhutstraße 6, 72072 Tübingen, Tel. 07071/157-157, E-Mail: tuebus@swtue.de

Gültig ab 09.12.2018

Uhr	Mo - Fr (Normal)	Mo - Fr (Ferien)	Samstag	Sonn-/Feiertag	Uhr
5			52 ^{R9}	52 ^{R9}	5
6			59	49 ^{R9}	6
7			29 59	59	7
8			29 59	59	8
9				29 59	9
10				29 59	10
11				29 59	11
12				29 59	12
13				29 59	13
14				29 59	14
15				29 59	15
16				29 59	16
17				29 59	17
18				29 59	18
19				29 59	19
20	33 59	59	29 ^{A18} 59 ^{A18}	29 59	20
21	29 59	29 59	29 ^{A26} 59 ^{A26}	29 59	21
22	29 59	29 59	29 ^{A26} 59 ^{A26}	29 59	22
23	29 59	29 59	29 ^{A26} 59 ^{A26}	29 59	23
0	29	29	29 ^{A26}	29 59	0

A18 nicht 24.12.

A26 nicht 24. und 31.12.

R9 Anmeldefahrt, Anmeldung mind. 30 Min. vor Abfahrt, Tel. 07071 / 34 00 0

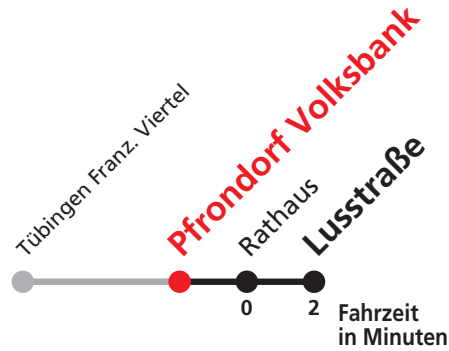
Ferienfahrplan gültig in den Ferien vom 27.12.18 bis 04.01.19 und vom 29.07.19 bis 06.09.19.

Sie können sich diesen Aushangfahrplan auch unter www.naldo.de -> Fahrplan in der "Elektronische Fahrplanauskunft EFA" selbst ausdrucken.
 Fahrplanauskunft Baden-Württemberg: Tel: 01805-779966
 (rund um die Uhr für nur 14 Cent/Minute aus dem deutschen Festnetz, höchstens 42 Cent/Minute aus Mobilnetzen).



1

Pfrondorf Volksbank → Pfrondorf Lusstraße



Stadtwerke Tübingen GmbH, Eisenhutstraße 6, 72072 Tübingen, Tel. 07071/157-157, E-Mail: tuebus@swtue.de

Gültig ab 09.12.2018

Uhr	Mo - Fr (Normal)	Mo - Fr (Ferien)	Samstag	Sonn-/Feiertag	Uhr
5			53 ^{R9}	53 ^{R9}	5
6				50 ^{R9}	6
7			00 30		7
8			00 30	00	8
9			00	00 30	9
10				00 30	10
11				00 30	11
12				00 30	12
13				00 30	13
14				00 30	14
15				00 30	15
16				00 30	16
17				00 30	17
18				00 30	18
19				00 30	19
20	34		30 ^{A18}	00 30	20
21	00 30	00 30	00 ^{A18} 30 ^{A26}	00 30	21
22	00 30	00 30	00 ^{A26} 30 ^{A26}	00 30	22
23	00 30	00 30	00 ^{A26} 30 ^{A26}	00 30	23
0	00 30	00 30	00 ^{A26} 30 ^{A26}	00 30	0
1				00	1

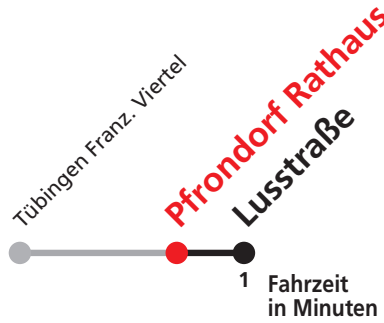
A18 nicht 24.12. A26 nicht 24. und 31.12. R9 Anmeldefahrt, Anmeldung mind. 30 Min. vor Abfahrt, Tel. 07071 / 34 00 0

Ferienfahrplan gültig in den Ferien vom 27.12.18 bis 04.01.19 und vom 29.07.19 bis 06.09.19.

Sie können sich diesen Aushangfahrplan auch unter www.naldo.de -> Fahrplan in der "Elektronische Fahrplanauskunft EFA" selbst ausdrucken.
 Fahrplanauskunft Baden-Württemberg: Tel: 01805-779966
 (rund um die Uhr für nur 14 Cent/Minute aus dem deutschen Festnetz, höchstens 42 Cent/Minute aus Mobilnetzen).



Pfrondorf Rathaus → Pfrondorf Lusstraße



Stadtwerke Tübingen GmbH, Eisenhutstraße 6, 72072 Tübingen, Tel. 07071/157-157, E-Mail: tuebus@swtue.de

Gültig ab 09.12.2018

Uhr	Mo - Fr (Normal)	Mo - Fr (Ferien)	Samstag	Sonn-/Feiertag	Uhr
5			53 ^{R9}	53 ^{R9}	5
6				50 ^{R9}	6
7			01 31		7
8			01 31	01	8
9			01	01 31	9
10				01 31	10
11				01 31	11
12				01 31	12
13				01 31	13
14				01 31	14
15				01 31	15
16				01 31	16
17				01 31	17
18				01 31	18
19				01 31	19
20	35		31 ^{A18}	01 31	20
21	01 31	01 31	01 ^{A18} 31 ^{A26}	01 31	21
22	01 31	01 31	01 ^{A26} 31 ^{A26}	01 31	22
23	01 31	01 31	01 ^{A26} 31 ^{A26}	01 31	23
0	01 31	01 31	01 ^{A26} 31 ^{A26}	01 31	0
1				01	1

A18 nicht 24.12. A26 nicht 24. und 31.12. R9 Anmeldefahrt, Anmeldung mind. 30 Min. vor Abfahrt, Tel. 07071 / 34 00 0
Ferienfahrplan gültig in den Ferien vom 27.12.18 bis 04.01.19 und vom 29.07.19 bis 06.09.19.

Sie können sich diesen Aushangfahrplan auch unter www.naldo.de -> Fahrplan in der "Elektronische Fahrplanauskunft EFA" selbst ausdrucken.
 Fahrplanauskunft Baden-Württemberg: Tel: 01805-779966
 (rund um die Uhr für nur 14 Cent/Minute aus dem deutschen Festnetz, höchstens 42 Cent/Minute aus Mobilnetzen).