

Daten und Fakten 2010



» Unternehmensprofil

Ein leistungsstarkes Infrastrukturunternehmen für Tübingen und die Region, ein zuverlässiger Dienstleister für Privat- und Geschäftskunden, ein bedeutender Arbeitgeber und Ausbildungsbetrieb, ein engagierter Förderer von Kultur, Sport und sozialen Projekten sowie wichtiger Partner für die regionale Wirtschaft und den kommunalen Klimaschutz. Die Aufgaben und Funktionen der Stadtwerke Tübingen sind vielfältig, eines jedoch ist ihnen allen gemein: Sie haben erheblichen Einfluss auf das tägliche Leben vieler Menschen.

Seit fast 150 Jahren sind die Stadtwerke Tübingen für die Menschen in der Region da. Sie sind das kommunale Versorgungs- und Dienstleistungsunternehmen für den Raum Tübingen – beliefern nicht nur die Universitätsstadt, sondern auch angrenzende Ortsteile und Gemeinden mit Energie wie Strom, Gas oder Wärme und mit frischem Trinkwasser. Dazu kommen wichtige öffentliche Aufgaben wie die Organisation des Stadtverkehrs, die Bewirtschaftung von Parkhäusern, der Ausbau des Breitbandnetzes und nicht zuletzt die Verantwortung für drei öffentliche Bäder. Mit all ihren Tätigkeitsbereichen tragen die swt einen wichtigen Teil zur kommunalen Daseinsvorsorge und damit zur Lebensqualität in Tübingen und der Region bei.

Geschäftsentwicklung »

		2010	2009
Anlagevermögen	Tsd. Euro	98.657	95.614
Bilanzsumme	Tsd. Euro	142.163	139.605
Eigenkapital	Tsd. Euro	47.360	44.607
Umsatzerlöse	Tsd. Euro	169.141	155.234
Beschäftigte	Anzahl	340	325



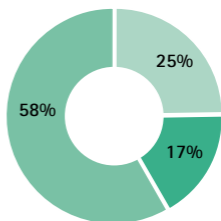
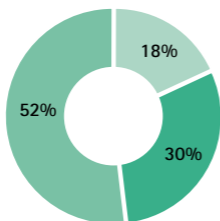
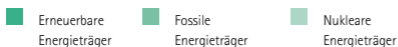
Energie, die uns bewegt!

» Strom

- seit 1902 -

		2010	2009
Leistung der Betriebsanlagen	MW	30,4	30,3
Erzeugung inkl. GKT	Mio. kWh	92,0	92,7
- in KWK-Anlagen		80,6	82,2
- in Laufwasserkraftwerken		9,9	9,3
- mit Windrädern		0,1	0,1
- mit Fotovoltaikanlagen		0,3	0,2
- mit Entspannungsturbinen (in Trinkwasserbehältern)		1,1	0,9
Leitungsnetz alle Spannungsebenen inkl. Freileitung, Kabel, Anschlussleitungen	km	1.555	1.565
Anschlüsse	Anzahl	22.343	22.178
Zähler	Anzahl	61.563	61.009
Lieferung	Mio. kWh	567,5	511,0
- an Tarifkunden		230,6	226,3
- an Sondervertragskunden		218,8	219,0
- an Weiterverteiler		118,1	65,7

Strommix im Vergleich »



	TüStrom-Mix	Strommix Deutschland (vorläufige Daten)
CO ₂ -Emissionen:	325 g/kWh	508 g/kWh
Radioaktiver Abfall:	0,0005 g/kWh	0,0007 g/kWh

*Stromkennzeichnung gemäß § 42 Energiewirtschaftsgesetz
 (Angaben auf Basis der Daten von 2009)*

» Gas

- seit 1862 -

		2010	2009
Rohrnetz alle Druckstufen	km	436	429
Anschlüsse	Anzahl	9.128	9.000
Zähler	Anzahl	12.648	12.618
Lieferung	Mio. kWh	1.420,0	1.164,1
- an Tarifkunden		550,3	412,9
- an Sondervertragskunden		327,1	318,8
- an Weiterverteiler		293,8	194,1
- für Eigenverbrauch (Heizkraftwerke u.a.)		244,9	234,8
- an Erdgastankstelle		3,9	3,5



Wärme »

- seit 1968 -

		2010	2009
Thermische Leistung der Betriebsanlagen	MW	82,2	82,1
Leitungsnetz	km	36	36
Anschlüsse	Anzahl	1.145	1.137
Zähler	Anzahl	1.227	1.155
Lieferung	Mio. kWh	112,0	108,8
- Waldhäuser-Ost		57,6	56,3
- Südstadt		19,8	19,6
- Uhlandstraße		3,7	3,6
- Herrlesberg		1,8	1,6
- Innenstadt		9,1	8,8
- Sonstige		20,0	18,9

» Wasser

- seit 1879 -

		2010	2009
Förderleistung der Betriebsanlagen	l/s	237	
Bezug	Tsd. m ³	4.724	4.676
- durch Eigenförderung im Neckartal		916	908
- von Bodensee-Wasserversorgung (BWV)		3.381	3.345
- von Ammertal Schönbuchgruppe (ASG)		427	423
Rohrnetz	km	579	581
Anschlüsse	Anzahl	14.427	14.382
Zähler	Anzahl	15.899	15.815
Lieferung	Tsd. m ³	4.463	4.431



Bäder »

- seit 1951 -

		2010	2009
Badegäste gesamt	Anzahl	560.912	565.831

Uhlandbad - gebaut 1913 -

1 Schwimmbecken

Wasserfläche	m ²	212,5	
Badegäste	Anzahl	70.796	80.517

Hallenbad Nord - gebaut 1974, seit 2002 mit Sauna -

1 Sportbecken, 1 Lehrschwimmbecken, 1 Planschbecken,
Gartenterrasse

Wasserfläche	m ²	565,6	
Badegäste*	Anzahl	250.076	216.842

Freibad - gebaut 1951, saniert 1994/95 -

1 Schwimmbecken, 1 Nichtschwimmerbecken, 1 Sprungbecken,
1 Kinderbecken, Riesenwasserrutschbahn

Wasserfläche	m ²	3.100	
Gesamtfläche	ha	4,4	
Badegäste	Anzahl	240.040	268.472

*inkl. Saunabesucher

» Parkhäuser - seit 1997 -

		2010	2009
Einfahrten gesamt	Anzahl	929.034	926.207
Stadtgraben - gebaut 1983 -			
Stellplätze	Anzahl	325	
Einfahrten	Anzahl	365.329	386.712
König - gebaut 1978 -			
Stellplätze	Anzahl	470	
Einfahrten	Anzahl	281.781	278.771
Metropol - gebaut 1996 -			
Stellplätze	Anzahl	310	
Einfahrten	Anzahl	130.556	125.760
Lorettoplatz - gebaut 2003 -			
Stellplätze	Anzahl	185	
Einfahrten	Anzahl	60.377	51.017
Französisches Viertel - eröffnet 2005 -			
Stellplätze	Anzahl	388	
Einfahrten	Anzahl	90.991	83.947

Stadtverkehr »

- seit 1995 -

		2010	2009
Beförderte Personen	Mio.	17,9	17,5
- mit Einzelkarten	Mio.	1,4	1,2
- mit Zeitkarten	Mio.	16,4	16,2
- mit SAM-Verkehr	Mio.	0,1	0,1
Streckennetz	km	343	343
Busse	Anzahl	64	70
Linien	Anzahl	35	35
Haltestellen	Anzahl	376	376
Gefahrene Kilometer	Mio. km	3,6	3,9

» Telekommunikation - seit 1998 -

		2010	2009
Kupfernetz	km	164	164
Glasfasernetz	km	132	120
SDH-Knoten	Anzahl	1	1
City-to-City-Verbindungen	Anzahl	4	6
Hauptvermittlungsstellen	Anzahl	6	6



Energie, die uns bewegt!

» Ihr Kontakt zu uns

Stadtwerke Tübingen GmbH

Eisenhutstraße 6 · 72072 Tübingen
info@swtue.de · www.swtue.de

Kundenservice Tübingen

Eisenhutstraße 6 · 72072 Tübingen
(Buslinien 4, 7 und 13 / Haltestelle Stadtwerke)
Montag – Freitag: 8:00 bis 18:00 Uhr

Kundenberatungsbüro im Bürgeramt, Tübingen

Schmiedtorstraße 4 · 72070 Tübingen
Schalter 1
(Buslinien 9, 11 und 12 / Haltestelle Bürgeramt)
Donnerstags: 13:00 bis 18:00 Uhr

Kundenberatungsbüro Waldenbuch

Marktstraße 1 · 71111 Waldenbuch
Dienstag: 9:00 bis 17:00 Uhr
Donnerstag: 10:00 bis 18:30 Uhr
und nach Vereinbarung

Kundenberatungsbüro Dettenhausen

Bürgermeisteramt · Bismarckstraße 7
72135 Dettenhausen
Mittwoch: 9:00 bis 16:30 Uhr
und nach Vereinbarung

Wichtige Telefonnummern	(Vorwahl 07071)
Gasnotruf	Tel. 157-112
Störungsdienst	Tel. 157-111
Zentrale	Tel. 157-0 Fax 157-102
Kundenservice	Tel. 157-300 Fax 157-311
Vertrieb	Tel. 157-400 Fax 157-258
Bäder / Parkhäuser	Tel. 157-301 Fax 157-371
Stadtverkehr (SVT)	Tel. 157-157 Fax 157-3930
Telekommunikation (TüNet)	Tel. 157-256 Fax 157-200
	(Vorwahl 07157)
Kundenberatungsbüros Waldenbuch und Dettenhausen	Tel. 53 24 28 Fax 53 25 58

Energie, die uns bewegt!

